

九泰久盛量化先锋灵活配置混合型证券投资
基金
2017 年年度报告

2017 年 12 月 31 日

基金管理人：九泰基金管理有限公司

基金托管人：中国工商银行股份有限公司

送出日期：2018 年 3 月 28 日

§ 1 重要提示及目录

1.1 重要提示

基金管理人的董事会、董事保证本报告所载资料不存在虚假记载、误导性陈述或重大遗漏，并对其内容的真实性、准确性和完整性承担个别及连带的法律责任。本年度报告已经三分之二以上独立董事签字同意，并由董事长签发。

基金托管人中国工商银行股份有限公司根据本基金合同规定，于 2018 年 3 月 26 日复核了本报告中的财务指标、净值表现、利润分配情况、财务会计报告、投资组合报告等内容，保证复核内容不存在虚假记载、误导性陈述或者重大遗漏。

基金管理人承诺以诚实信用、勤勉尽责的原则管理和运用基金资产，但不保证基金一定盈利。

基金的过往业绩并不代表其未来表现。投资有风险，投资者在作出投资决策前应仔细阅读本基金的招募说明书及其更新。

本年度报告财务资料已经审计，德勤华永会计师事务所(特殊普通合伙)为本基金出具了标准无保留意见的审计报告。

本报告期自 2017 年 1 月 1 日起至 12 月 31 日止。

1.2 目录

§ 1 重要提示及目录	2
1.1 重要提示.....	2
1.2 目录.....	3
§ 2 基金简介	5
2.1 基金基本情况.....	5
2.2 基金产品说明.....	5
2.3 基金管理人和基金托管人.....	5
2.4 信息披露方式.....	6
2.5 其他相关资料.....	6
§ 3 主要财务指标、基金净值表现及利润分配情况	7
3.1 主要会计数据和财务指标.....	7
3.2 基金净值表现.....	8
3.3 过去三年基金的利润分配情况.....	12
§ 4 管理人报告	14
4.1 基金管理人及基金经理情况.....	14
4.2 管理人对报告期内本基金运作合规守信情况的说明.....	15
4.3 管理人对报告期内公平交易情况的专项说明.....	15
4.4 管理人对报告期内基金的投资策略和业绩表现的说明.....	16
4.5 管理人对宏观经济、证券市场及行业走势的简要展望.....	16
4.6 管理人内部有关本基金的监察稽核工作情况.....	17
4.7 管理人对报告期内基金估值程序等事项的说明.....	17
4.8 管理人对报告期内基金利润分配情况的说明.....	18
4.9 报告期内管理人对本基金持有人数或基金资产净值预警情形的说明.....	19
§ 5 托管人报告	20
5.1 报告期内本基金托管人遵规守信情况声明.....	20
5.2 托管人对报告期内本基金投资运作遵规守信、净值计算、利润分配等情况的说明.....	20
5.3 托管人对本年度报告中财务信息等内容的真实、准确和完整发表意见.....	20
§ 6 审计报告	21
6.1 审计报告基本信息.....	21
6.2 审计报告的基本内容.....	21
§ 7 年度财务报表	24
7.1 资产负债表.....	24
7.2 利润表.....	25
7.3 所有者权益（基金净值）变动表.....	26
7.4 报表附注.....	27
§ 8 投资组合报告	54
8.1 期末基金资产组合情况.....	54
8.2 期末按行业分类的股票投资组合.....	54
8.3 期末按公允价值占基金资产净值比例大小排序的所有股票投资明细.....	55
8.4 报告期内股票投资组合的重大变动.....	61
8.5 期末按债券品种分类的债券投资组合.....	76
8.6 期末按公允价值占基金资产净值比例大小排序的前五名债券投资明细.....	76
8.7 期末按公允价值占基金资产净值比例大小排序的所有资产支持证券投资明细.....	76

8.8	报告期末按公允价值占基金资产净值比例大小排序的前五名贵金属投资明细	76
8.9	期末按公允价值占基金资产净值比例大小排序的前五名权证投资明细	76
8.10	报告期末本基金投资的股指期货交易情况说明	76
8.11	报告期末本基金投资的国债期货交易情况说明	77
8.12	投资组合报告附注	77
§ 9	基金份额持有人信息	79
9.1	期末基金份额持有人户数及持有人结构	79
9.2	期末基金管理人的从业人员持有本基金的情况	79
9.3	期末基金管理人的从业人员持有本开放式基金份额总量区间的情况	79
§ 10	开放式基金份额变动	81
§ 11	重大事件揭示	82
11.1	基金份额持有人大会决议	82
11.2	基金管理人、基金托管人的专门基金托管部门的重大人事变动	82
11.3	涉及基金管理人、基金财产、基金托管业务的诉讼	83
11.4	基金投资策略的改变	83
11.5	为基金进行审计的会计师事务所情况	83
11.6	管理人、托管人及其高级管理人员受稽查或处罚等情况	83
11.7	基金租用证券公司交易单元的有关情况	83
11.8	其他重大事件	85
§ 12	影响投资者决策的其他重要信息	94
12.1	报告期内单一投资者持有基金份额比例达到或超过 20% 的情况	94
12.2	影响投资者决策的其他重要信息	95
§ 13	备查文件目录	96
13.1	备查文件目录	96
13.2	存放地点	96
13.3	查阅方式	96

§ 2 基金简介

2.1 基金基本情况

基金名称	九泰久盛量化先锋灵活配置混合型证券投资基金	
基金简称	九泰久盛量化混合	
基金主代码	001897	
基金运作方式	契约型开放式	
基金合同生效日	2015 年 11 月 10 日	
基金管理人	九泰基金管理有限公司	
基金托管人	中国工商银行股份有限公司	
报告期末基金份额总额	649,301,062.08 份	
基金合同存续期	不定期	
下属分级基金的基金简称:	九泰久盛量化混合 A	九泰久盛量化混合 C
下属分级基金的交易代码:	001897	004510
报告期末下属分级基金的份额总额	645,865,501.84 份	3,435,560.24 份

2.2 基金产品说明

投资目标	采用多策略量化模型，在有效控制组合风险的前提下，力争获取超越业绩比较基准的收益，追求基金资产的长期稳定增值。	
投资策略	本基金是混合型基金，主要目的是在市场中找出具有投资价值的标的，实现资产的长期保值增值，投资主要依托于量化多策略体系平台来实现。	
业绩比较基准	本基金的业绩比较基准为：沪深 300 指数收益率×80%+中国债券总指数收益率×20%。	
风险收益特征	本基金为混合型基金，其预期风险、预期收益高于货币市场基金和债券型基金，低于股票型基金，属于中等风险收益特征的证券投资基金品种。	
	九泰久盛量化混合 A	九泰久盛量化混合 C

2.3 基金管理人和基金托管人

项目		基金管理人	基金托管人
名称		九泰基金管理有限公司	中国工商银行股份有限公司
信息披露负责人	姓名	陈沛	郭明
	联系电话	010-57383799	010-66105799
	电子邮箱	chenpei@jtamc.com	custody@icbc.com.cn
客户服务电话		400-628-0606	95588
传真		010-57383766	010-66105798
注册地址		北京市丰台区丽泽路 18 号院 1 号楼 801-16 室	北京市西城区复兴门内大街 55 号
办公地址		北京市朝阳区安立路 30 号	北京市西城区复兴门内大街 55 号

	仰山公园 8 号楼 A 栋	号
邮政编码	100020	100140
法定代表人	卢伟忠	易会满

2.4 信息披露方式

本基金选定的信息披露报纸名称	本基金选定的信息披露报纸为 《证券时报》
登载基金年度报告正文的管理人互联网网址	www.jtamc.com
基金年度报告备置地点	基金管理人及基金托管人住所

2.5 其他相关资料

项目	名称	办公地址
会计师事务所	德勤华永会计师事务所（特殊普通合伙）	上海市黄浦区延安东路 222 号 30 楼
注册登记机构	九泰基金管理有限公司	北京市朝阳区安立路 30 号仰山公园八号楼 A 栋

§ 3 主要财务指标、基金净值表现及利润分配情况

3.1 主要会计数据和财务指标

金额单位：人民币元

3.1.1 期间数据和指标	2017 年		2016 年		2015 年 11 月 10 日 (基金合同生效日)-2015 年 12 月 31 日	
	九泰久盛量化混合 A	九泰久盛量化混合 C	九泰久盛量化混合 A	九泰久盛量化混合 C	九泰久盛量化混合 A	九泰久盛量化混合 C
本期已实现收益	39,989,296.29	3,163,533.60	10,615,567.56	-	7,244,098.12	-
本期利润	36,059,702.15	2,115,458.52	6,686,448.82	-	11,834,400.17	-
加权平均基金份额本期利润	0.0922	0.1747	0.0321	-	0.0344	-
本期加权平均净值利润率	8.03%	14.43%	3.29%	-	3.41%	-
本期基金份额净值增长率	7.53%	12.43%	5.96%	-	4.10%	-
3.1.2 期末数据和指标	2017 年末		2016 年末		2015 年末	
期末可供分配利润	-143,144.88	636.15	27,781,582.43	-	5,660,512.13	-
期末可供分配基金份额利润	-0.0002	0.0002	0.0963	-	0.0255	-
期末基金资产净值	650,050,770.42	3,458,910.41	318,445,483.59	-	231,212,269.24	-
期末基金份额净值	1.006	1.007	1.103	-	1.041	-
3.1.3 累计期末指标	2017 年末		2016 年末		2015 年末	
基金份额累计净值增长率	18.61%	12.43%	10.30%	-	4.10%	-

注：1、所述基金业绩指标不包括持有人认购或交易基金的各项费用，计入费用后实际收益水平要

低于所列数字；

2、本期已实现收益指基金本期利息收入、投资收益、其他收入（不含公允价值变动收益）扣除相关费用后的余额，本期利润为本期已实现收益加上本期公允价值变动收益；

3、期末可供分配利润，采用期末资产负债表中未分配利润与未分配利润中已实现部分的孰低数（为期末余额，不是当期发生数）。表中的“期末”均指本报告期最后一日，即 12 月 31 日；

4、本基金基金合同于 2015 年 11 月 10 日生效，合同生效当期的相关数据和指标按实际存续期计算；

5、自 2017 年 5 月 16 日起，本基金分设两类基金份额：A 类基金份额和 C 类基金份额，详情请查阅相关公告。

3.2 基金净值表现

3.2.1 基金份额净值增长率及其与同期业绩比较基准收益率的比较

九泰久盛量化混合 A

阶段	份额净值增长率①	份额净值增长率标准差②	业绩比较基准收益率③	业绩比较基准收益率标准差④	①-③	②-④
过去三个月	-4.11%	0.93%	3.89%	0.64%	-8.00%	0.29%
过去六个月	8.12%	0.90%	7.81%	0.56%	0.31%	0.34%
过去一年	7.53%	0.94%	16.89%	0.51%	-9.36%	0.43%
自基金合同生效起至今	18.61%	1.40%	5.06%	0.90%	13.55%	0.50%

九泰久盛量化混合 C

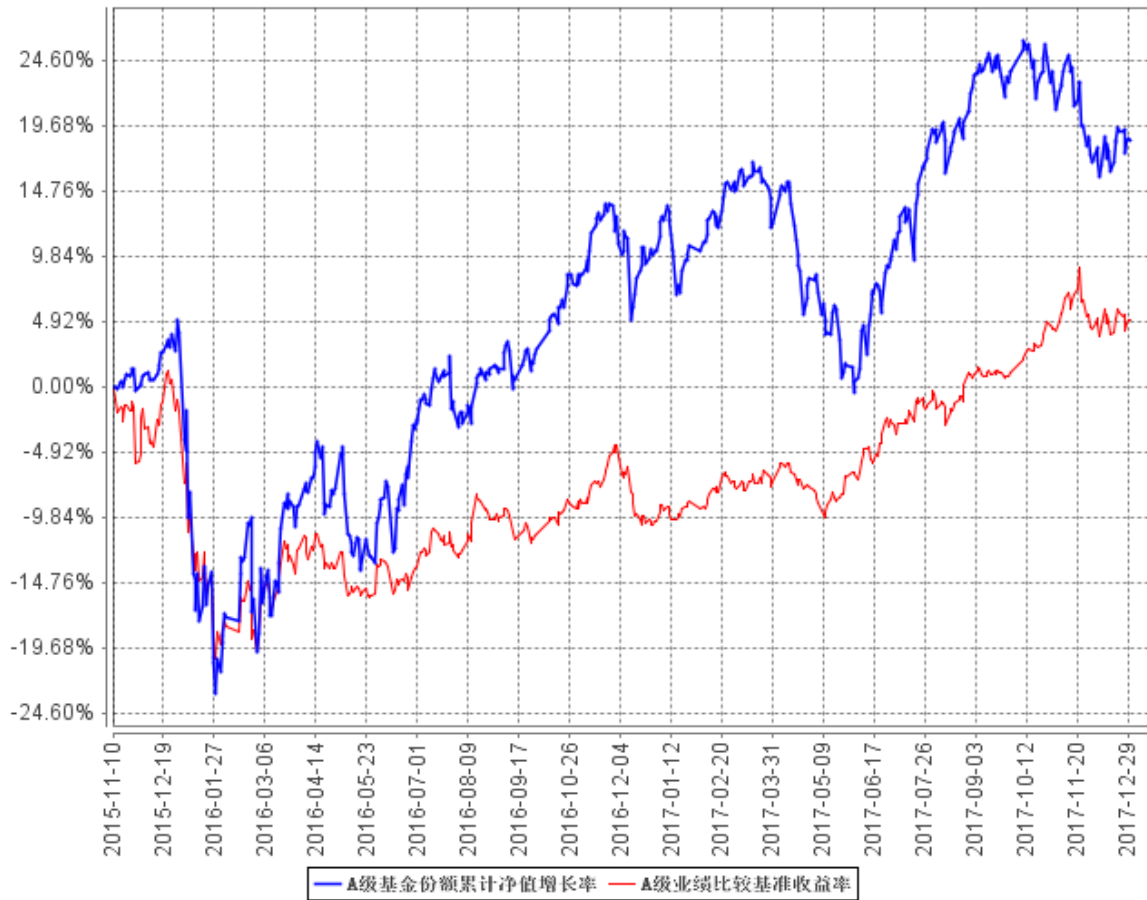
阶段	份额净值增长率①	份额净值增长率标准差②	业绩比较基准收益率③	业绩比较基准收益率标准差④	①-③	②-④
过去三个月	-4.10%	0.93%	3.89%	0.64%	-7.99%	0.29%
过去六个月	7.93%	0.91%	7.80%	0.56%	0.13%	0.35%
自基金合同生效起至今	12.43%	0.99%	14.06%	0.55%	-1.63%	0.44%

注：1. 本基金合同于 2015 年 11 月 10 日生效，截至本报告期末，本基金距建仓结束已满一年。

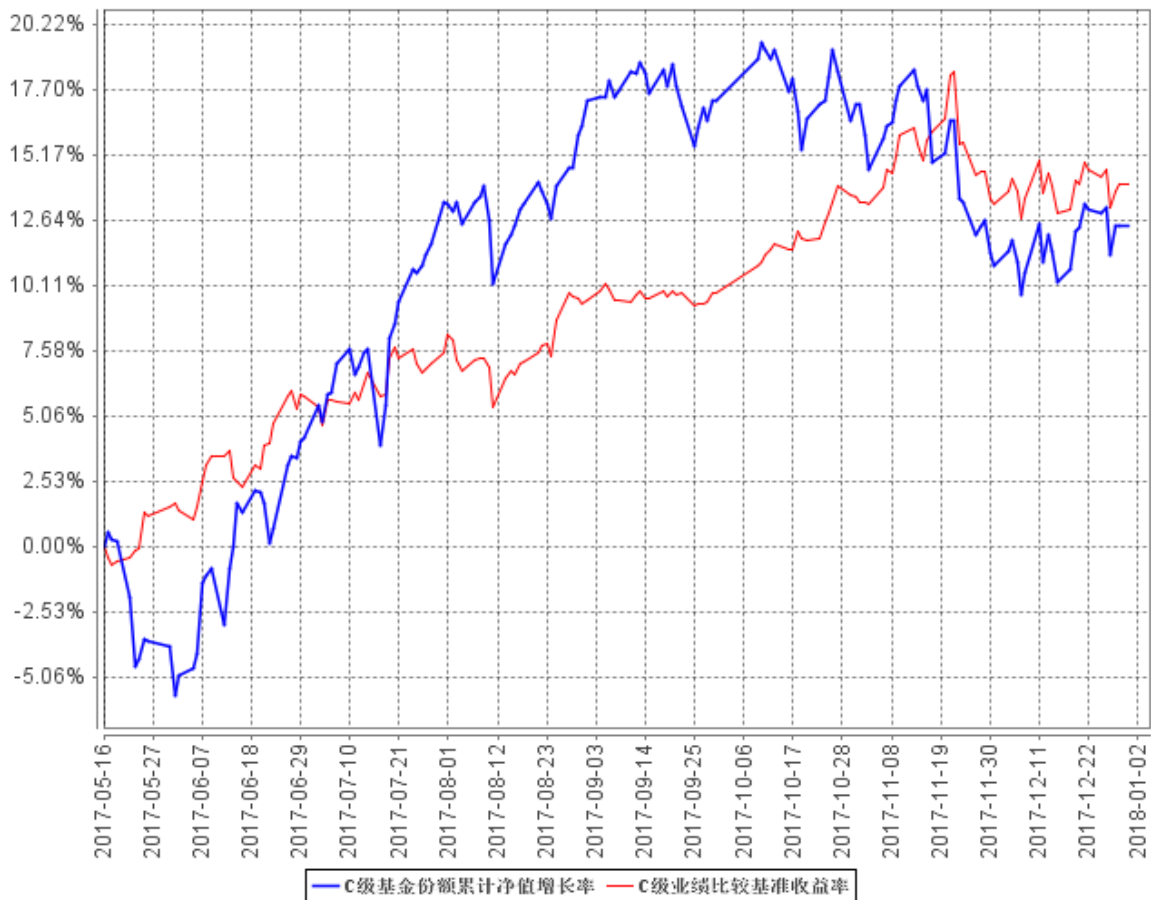
2. 根据基金合同的规定，自本基金合同生效之日起 6 个月内基金的投资比例需符合基金合同要求，本基金建仓期结束时，各项资产配置比例符合基金合同有关投资比例的约定。

3.2.2 自基金合同生效以来基金份额累计净值增长率变动及其与同期业绩比较基准收益率变动的比较

A级基金份额累计净值增长率与同期业绩比较基准收益率的历史走势对比图



C级基金份额累计净值增长率与同期业绩比较基准收益率的历史走势对比图

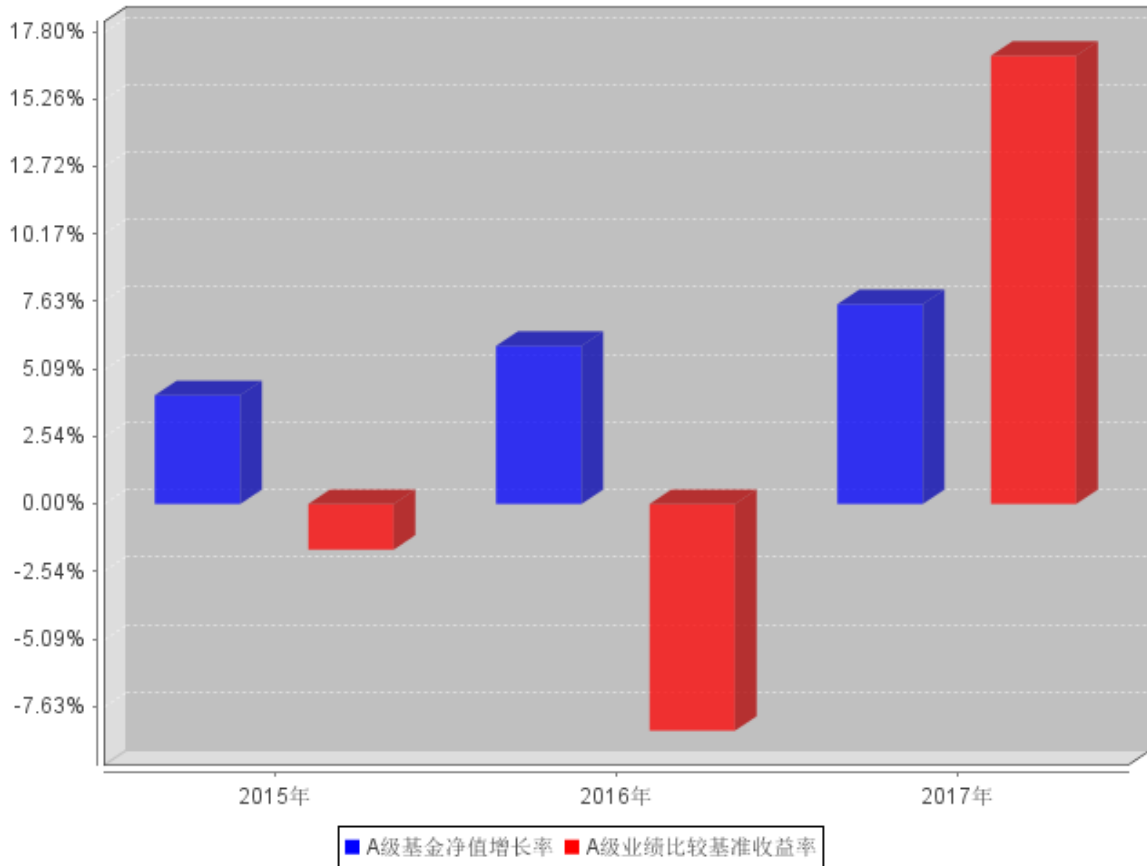


注：1. 本基金合同于 2015 年 11 月 10 日生效，截至本报告期末，本基金距建仓结束已满一年。

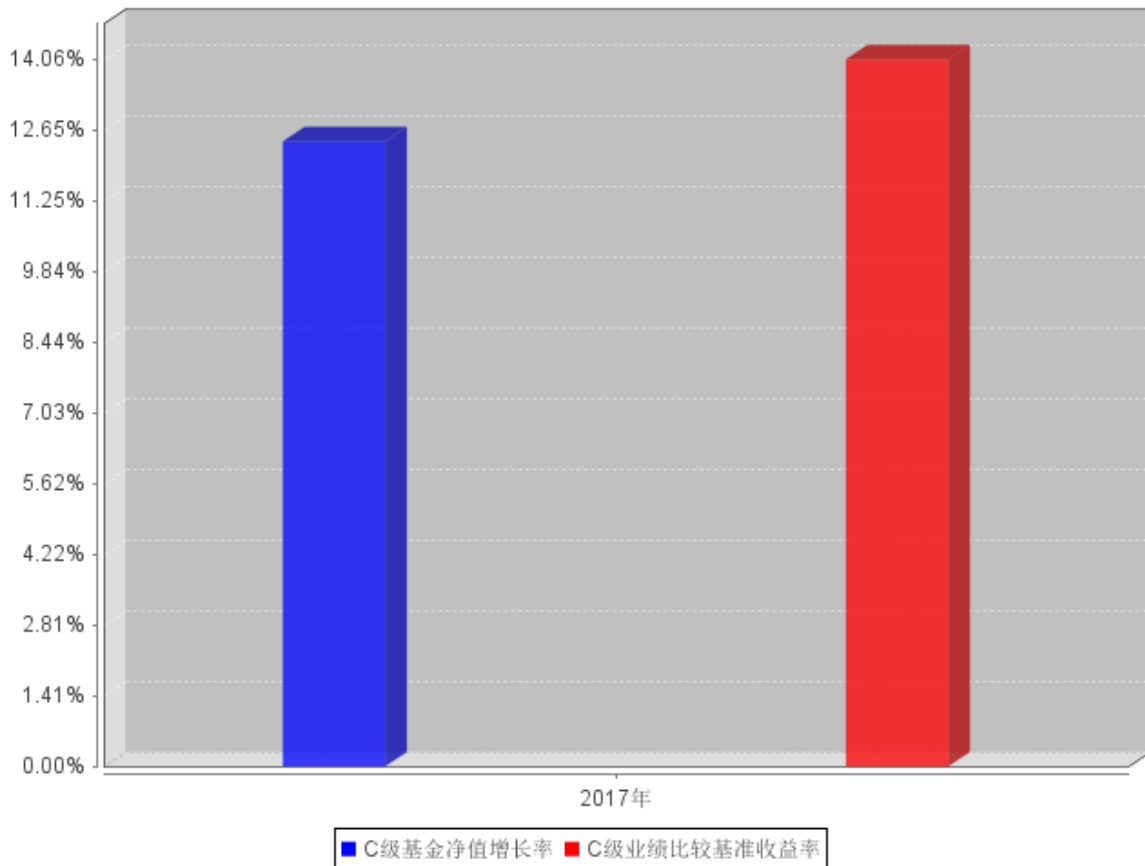
2. 根据基金合同的规定，自本基金合同生效之日起 6 个月内基金的投资比例需符合基金合同要求，本基金建仓期结束时，各项资产配置比例符合基金合同有关投资比例的约定。

3.2.3 自基金合同生效以来基金每年净值增长率及其与同期业绩比较基准收益率的比较

A级自基金合同生效以来基金每年净值增长率及其与同期业绩比较基准收益率的对比图



C级自基金合同生效以来基金每年净值增长率及其与同期业绩比较基准收益率的对比图



注：合同生效当年相关数据和指标按实际存续期计算，不按整个自然年度进行折算。

3.3 过去三年基金的利润分配情况

单位：人民币元

九泰久盛量化混合 A					
年度	每 10 份基金份额分红数	现金形式发放总额	再投资形式发放总额	年度利润分配合计	备注
2017	1.8100	44,300,860.91	61,723,994.39	106,024,855.30	
2016	-	-	-	-	
2015	-	-	-	-	
合计	1.8100	44,300,860.91	61,723,994.39	106,024,855.30	

单位：人民币元

九泰久盛量化混合 C					
年度	每 10 份基金份额分红数	现金形式发放总额	再投资形式发放总额	年度利润分配合计	备注
2017	1.8100	457,601.43	122,935.28	580,536.71	
2016	-	-	-	-	
2015	-	-	-	-	

合计	1.8100	457,601.43	122,935.28	580,536.71	
----	--------	------------	------------	------------	--

§ 4 管理人报告

4.1 基金管理人及基金经理情况

4.1.1 基金管理人及其管理基金的经验

九泰基金管理有限公司经中国证监会证监许可【2014】650号文批准，于2014年7月3日正式成立，现注册资本2亿元人民币，其中昆吾九鼎投资管理有限公司、同创九鼎投资管理集团股份有限公司、拉萨昆吾九鼎产业投资管理有限公司和九州证券股份有限公司分别占注册资本26%、25%、25%和24%的股权。截至本报告期末（2017年12月31日），基金管理人共管理17只开放式证券投资基金，包括九泰天富改革新动力灵活配置混合型证券投资基金、九泰天宝灵活配置混合型证券投资基金、九泰锐智定增灵活配置混合型证券投资基金、九泰久盛量化先锋灵活配置混合型证券投资基金、九泰日添金货币市场基金、九泰锐富事件驱动混合型发起式证券投资基金、九泰久稳保本混合型证券投资基金，九泰锐益定增灵活配置混合型证券投资基金，九泰锐丰定增两年定期开放灵活配置混合型证券投资基金，九泰泰富定增主题灵活配置混合型证券投资基金，九泰久利灵活配置混合型证券投资基金，九泰锐华定增灵活配置混合型证券投资基金，九泰久鑫债券型证券投资基金，九泰久兴灵活配置混合型证券投资基金，九泰久益灵活配置混合型证券投资基金，九泰锐诚定增灵活配置混合型证券投资基金，九泰鸿祥服务升级混合型证券投资基金，证券投资基金规模约为143.97亿元。

4.1.2 基金经理（或基金经理小组）及基金经理助理简介

姓名	职务	任本基金的基金经理（助理）期限		证券从业年限	说明
		任职日期	离任日期		
孟亚强	基金经理	2016年6月7日	-	8	南开大学保险精算硕士，中国籍，具有基金从业资格。8年证券从业经历。历任博时基金管理有限公司量化研究员、基金经理助理、投资经理。2015年8月加入九泰基金管理有限公司，现任九泰久盛量化先锋灵活配置混合型证券投资基金（2016年6月7日至今）、九泰

					久稳保本混合型证券投资基金（2016 年 6 月 7 日至今）、九泰天富改革新动力灵活配置混合型证券投资基金（2016 年 12 月 26 日至今）、九泰久兴灵活配置混合型证券投资基金（2017 年 2 月 10 日至今）、九泰鸿祥服务升级灵活配置混合型证券投资基金（2017 年 8 月 16 日至今）的基金经理。
--	--	--	--	--	--

注：上述人员的任职日期和离任日期均指公司作出决定之日，证券从业年限计算的起始时间按照从事证券行业开始时间计算。

4.2 管理人对报告期内本基金运作合规守信情况的说明

报告期内，本基金管理人严格遵守《中华人民共和国证券投资基金法》、《公开募集证券投资基金运作管理办法》、《证券投资基金管理公司公平交易制度指导意见》等法律法规及基金合同、招募说明书等有关基金法律文件的规定，本着诚实信用、勤勉尽责、安全高效的原则管理和运用基金资产，在严格控制投资风险的基础上，为基金份额持有人谋求最大利益，没有损害基金份额持有人利益的行为。

4.3 管理人对报告期内公平交易情况的专项说明

4.3.1 公平交易制度和控制方法

本基金管理人根据《证券投资基金管理公司公平交易制度指导意见》和有关法律法规的规定，针对股票、债券的一级市场申购和二级市场交易等投资管理活动，以及授权、研究分析、投资决策、交易执行、业绩评估等投资管理活动相关的各个环节，建立了股票、债券等证券池管理制度和细则，投资管理制度和细则，公平交易制度，异常交易管理制度等公平交易相关的公司制度或流程指引。通过加强投资决策、交易执行的内部控制，完善对投资交易行为的日常监控和事后分析评估，以及履行相关的报告和信息披露义务，切实防范投资管理业务中的不公平交易和利益输送行为，保护投资者合法权益。

4.3.2 公平交易制度的执行情况

本基金管理人一贯公平对待旗下管理的所有基金和组合，制定并严格遵守相应的制度和流程，通过系统和人工等方式在各环节严格控制交易公平执行。报告期内，本公司严格执行了《证券投资基金管理公司公平交易制度指导意见》和公司内部公平交易制度的规定。

本基金管理人通过统计检验的方法对管理的不同投资组合，在不同时间窗下（1 日内、3 日内、5 日内）的本年度同向交易价差进行了专项分析，未发现违反公平交易原则的异常情况。

4.3.3 异常交易行为的专项说明

报告期内未发现本基金存在异常交易行为，报告期内本公司所管理的投资组合未发生交易所公开竞价的同日反向交易成交较少的单边交易量超过该证券当日成交量 5%的情况。

4.4 管理人对报告期内基金的投资策略和业绩表现的说明

4.4.1 报告期内基金投资策略和运作分析

2017 年市场分化比较严重，200 亿以上的股票有 310 只，平均收益率 20%，而剩下的 2700 只股票平均收益-20%。市场认为未来 A 股会向港股一样，长期偏向价值风格。但从我们的研究来看，无论是成熟市场还是发展中市场，风格轮动是长期存在的现象。当价值股遇到估值和盈利不匹配的时候，市场自然会转向新的估值洼地。2017 年一季度，市场风格快速转向大盘风格，量化模型也随着市场的调整而调整风格的权重，模型在 6 月份之后跟上了市场的反弹，并在反弹中占得先机。之后由于模型的小盘暴露上的问题没有得到根本性的解决，所以在随后的 4 季度中再度落后。我们对模型这个比较严重的问题做了根本性的解决，未来模型也会更加灵活，即便再遇到此类市场分化，模型的收益率也会大幅提升。

4.4.2 报告期内基金的业绩表现

截至本报告期末九泰久盛量化混合 A 基金份额净值为 1.006 元，本报告期基金份额净值增长率为 7.53%，业绩比较基准收益率为 16.89%；截至本报告期末九泰久盛量化混合 C 基金份额净值为 1.007 元，本报告期基金份额净值增长率为 12.43%，业绩比较基准收益率为 14.06%。

4.5 管理人对宏观经济、证券市场及行业走势的简要展望

2018 年中国经济增长的持续性会逐步得到确认，金融监管下的市场系统性风险也会持续下降，中国资产会继续重估。尽管依然存在房地产销量增长继续下滑、金融监管与去杠杆深化等担心，但地产库存偏低、长效机制增加供给、资本开支周期和外需复苏仍有有惯性。新老经济机构

转换在推进，城镇化深化、消费升级、产业升级以及产业整合趋势将会愈发明显，我们认为 A 股指数将会继续上涨。

4.6 管理人内部有关本基金的监察稽核工作情况

本报告期，本基金管理人从合法、合规、为持有人创造价值出发，依照公司内部控制的整体要求，持续加强合规管理、风险控制和监察稽核工作。在合规管理方面，公司在投资管理、研究支持、证券交易、基金运营、市场销售、客户服务、反洗钱、员工投资行为管理等多方面制订了相应制度，并进行及时的修订更新，进一步完善公司合规制度建设；通过开展合规培训、合规考试等形式，不断提升员工的合规守法意识；通过增设业务部门专兼职合规管理员，强化业务合规管理，将合规管理推到前台业务中。在风险控制方面，持续推动风险控制前置，对新产品和新业务的风险控制方面加强布局，确保有效防控风险，确保保护持有人利益；加强投资风险监控工作，通过人员培训、系统建设等手段不断提高风险监控能力，把控投资风险；提高绩效评价工作频率和质量，积极促进投研业务水平提高。在监察稽核方面，通过实时监控、现场检查、重点抽查和人员询问等方法，独立地开展各项业务的专项稽核，对于发现的问题及时提出整改要求并督促业务部门进行整改，同时定期向董事会和公司管理层出具监察稽核报告。

本基金管理人承诺将坚持诚实信用、勤勉尽责的原则管理和运用基金资产，不断提高内部监察稽核工作的科学性和有效性，努力防范各种风险，为基金持有人谋求最大利益。

4.7 管理人对报告期内基金估值程序等事项的说明

根据中国证监会相关规定及本基金合同约定，本基金管理人严格按照《企业会计准则》、中国证监会相关规定和基金合同关于估值的约定，对基金所持投资品种进行估值。本基金管理人制定了基金估值和份额净值计价的业务管理制度，明确了基金估值的程序和技术，建立了估值委员会，健全了估值决策体系。本基金管理人在具体的基金估值业务执行上，在遵守中国证监会相关规定和基金合同的同时，参考了行业协会估值意见和独立第三方机构估值数据，以确保基金估值的公平、合理。

本基金管理人制定的证券投资基金估值政策与估值程序确定了估值目的、估值日、估值对象、估值程序、估值方法以及估值差错处理、暂停估值和特殊情形处理等事项。对下属管理的不同基金持有的具有相同特征的同一种投资品种的估值原则、程序及技术保持一致（中国证监会规定的特殊品种除外）。

本基金管理人设立了由督察长、估值业务分管高管、研究业务分管高管、风险管理部、研究发展部、基金运营部等部门负责人组成的基金估值委员会，负责制定或完善估值政策、估值程序，

定期复核和审阅估值程序和技术适用性，以确保相关估值程序和技术不存在重大缺陷。委员会成员均具有多年证券、基金从业经验，具备基金估值运作、行业研究、风险管理或法律合规等领域专业胜任能力。

基金经理参与估值原则和方法的讨论，但不参与估值原则和方法的最终决策和日常估值的执行。

参与估值流程的各方还包括本基金托管人和负责本基金审计业务的会计师事务所。托管人根据法律法规要求对基金估值及净值计算履行复核责任。托管人在复核、审查基金资产净值和基金份额申购、赎回价格之前，应认真审阅基金管理人采用的估值原则及技术。当对估值原则及技术有异议时，托管人有义务要求基金管理公司作出合理解释，通过积极商讨达成一致意见。本基金管理人当发生改变估值技术，导致基金资产净值的变化在 0.25% 以上的情况时，将所采用的相关估值技术、假设及输入值的适当性等咨询会计师事务所的专业意见。此外，会计师事务所出具审计报告时，对报告期间基金的估值技术及其重大变化，特别是对估值的适当性，采用外部信息进行估值的客观性和可靠性程度，以及相关披露的充分性和及时性等发表意见。上述参与估值流程的各方之间不存在任何重大利益冲突。

本基金管理人与中央国债登记结算有限责任公司签署服务协议，由其按约定提供银行间同业市场交易的债券品种的估值数据。同时与中证指数有限公司签署服务协议，由其按约定分别提供交易所交易的债券品种的估值数据和流通受限股票流动性折扣数据。

4.8 管理人对报告期内基金利润分配情况的说明

根据《证券投资基金运作管理办法》的规定以及本基金基金合同十八部分中对基金利润分配原则的约定，本基金于 2017 年 12 月 26 日对 2017 年度收益进行了利润分配，分配总金额为 106,605,392.01 元，其中：九泰久盛量化 A 分配金额为：106,024,855.30 元；九泰久盛量化 C 分配金额为：580,536.71 元。

本基金截至 2017 年 12 月 31 日，期末可供分配利润为-142,508.73 元，其中：九泰久盛量化 A 期末可供分配利润为-143,144.88 元（九泰久盛量化 A 的未分配利润已实现部分为-143,144.88 元，未分配利润未实现部分为 4,328,413.46 元）；九泰久盛量化 C 期末可供分配利润为 636.15 元（九泰久盛量化 C 的未分配利润已实现部分为 636.15 元，未分配利润未实现部分为 22,714.02 元）。

4.9 报告期内管理人对本基金持有人数或基金资产净值预警情形的说明

本基金报告期内未发生连续 20 个工作日基金份额持有人数量不满 200 人或者基金资产净值低于 5000 万的情形。

§ 5 托管人报告

5.1 报告期内本基金托管人遵规守信情况声明

本报告期内，本基金托管人在对九泰久盛量化先锋灵活配置混合型证券投资基金的托管过程中，严格遵守《证券投资基金法》及其他法律法规和基金合同的有关规定，不存在任何损害基金份额持有人利益的行为，完全尽职尽责地履行了基金托管人应尽的义务。

5.2 托管人对报告期内本基金投资运作遵规守信、净值计算、利润分配等情况的说明

本报告期内，九泰久盛量化先锋灵活配置混合型证券投资基金的管理人——九泰基金管理有限公司在九泰久盛量化先锋灵活配置混合型证券投资基金的投资运作、基金资产净值计算、基金份额申购赎回价格计算、基金费用开支等问题上，不存在任何损害基金份额持有人利益的行为，在各重要方面的运作严格按照基金合同的规定进行。本报告期内，九泰久盛量化先锋灵活配置混合型证券投资基金对基金份额持有人进行了 1 次利润分配，分配金额为 A 类 1.81 元/10 份，C 类 1.81 元/10 份。

5.3 托管人对本年度报告中财务信息等内容的真实、准确和完整发表意见

本托管人依法对九泰基金管理有限公司编制和披露的九泰久盛量化先锋灵活配置混合型证券投资基金 2017 年年度报告中财务指标、净值表现、利润分配情况、财务会计报告、投资组合报告等内容进行了核查，以上内容真实、准确和完整。

§ 6 审计报告

6.1 审计报告基本信息

财务报表是否经过审计	是
审计意见类型	标准无保留意见
审计报告编号	德师报(审)字(18)第 P01647 号

6.2 审计报告的基本内容

审计报告标题	审计报告
审计报告收件人	九泰久盛量化先锋灵活配置混合型证券投资基金全体持有人
审计意见	<p>我们审计了九泰久盛量化先锋灵活配置混合型证券投资基金的财务报表,包括 2017 年 12 月 31 日的资产负债表,2017 年度利润表、所有者权益(基金净值)变动表以及相关财务报表附注。</p> <p>我们认为,后附的财务报表在所有重大方面按照企业会计准则和中国证券监督管理委员会发布的关于基金行业实务操作的有关规定编制,公允反映了九泰久盛量化先锋灵活配置混合型证券投资基金 2017 年 12 月 31 日的财务状况、2017 年度的经营成果和基金净值变动情况。</p>
形成审计意见的基础	<p>我们按照中国注册会计师审计准则的规定执行了审计工作。审计报告的“注册会计师对财务报表审计的责任”部分进一步阐述了我们在这些准则下的责任。按照中国注册会计师职业道德守则,我们独立于九泰久盛量化先锋灵活配置混合型证券投资基金,并履行了职业道德方面的其他责任。我们相信,我们获取的审计证据是充分、适当的,为发表审计意见提供了基础。</p>
其他信息	<p>九泰基金管理有限公司(以下简称“基金管理人”)管理层对其他信息负责。其他信息包括九泰久盛量化先锋灵活配置混合型证券投资基金 2017 年年度报告中涵盖的信息,但不包括财务报表和我们的审计报告。</p> <p>我们对财务报表发表的审计意见不涵盖其他信息,我们也不对其他信息发表任何形式的鉴证结论。</p> <p>结合我们对财务报表的审计,我们的责任是阅读其他信息,在此过程中,考虑其他信息是否与财务报表或我们在审计过程中了解到的情况存在重大不一致或者似乎存在重大错报。</p> <p>基于我们已执行的工作,如果我们确定其他信息存在重大错报,我们应当报告该事实。在这方面,我们无任何事项需要报告。</p>
管理层和治理层对财务报表的责任	<p>基金管理人管理层负责按照企业会计准则和中国证券监督管理委员会发布的关于基金行业实务操作的有关规定编制财务报表,使其</p>

	<p>实现公允反映，并设计、执行和维护必要的内部控制，以使财务报表不存在由于舞弊或错误而导致的重大错报。</p> <p>在编制财务报表时，基金管理人管理层负责评估九泰久盛量化先锋灵活配置混合型证券投资基金的持续经营能力，披露与持续经营相关的事项(如适用)，并运用持续经营假设，除非基金管理人管理层计划清算九泰久盛量化先锋灵活配置混合型证券投资基金、终止经营或别无其他现实的选择。</p> <p>基金管理人治理层负责监督九泰久盛量化先锋灵活配置混合型证券投资基金的财务报告过程。</p>
<p>注册会计师对财务报表审计的责任</p>	<p>我们的目标是对财务报表整体是否不存在由于舞弊或错误导致的重大错报获取合理保证，并出具包含审计意见的审计报告。合理保证是高水平的保证，但并不能保证按照审计准则执行的审计在某一重大错报存在时总能发现。错报可能由于舞弊或错误导致，如果合理预期错报单独或汇总起来可能影响财务报表使用者依据财务报表作出的经济决策，则通常认为错报是重大的。</p> <p>在按照审计准则执行审计工作的过程中，我们运用职业判断，保持职业怀疑。同时，我们也执行以下工作：</p> <p>(1) 识别和评估由于舞弊或错误导致的财务报表重大错报风险，设计和实施审计程序以应对这些风险，并获取充分、适当的审计证据，作为发表审计意见的基础。由于舞弊可能涉及串通、伪造、故意遗漏、虚假陈述或凌驾于内部控制之上，未能发现由于舞弊导致的重大错报的风险高于未能发现由于错误导致的重大错报的风险。</p> <p>(2) 了解与审计相关的内部控制，以设计恰当的审计程序，但目的并非对内部控制的有效性发表意见。</p> <p>(3) 评价基金管理人管理层选用会计政策的恰当性和作出会计估计及相关披露的合理性。</p> <p>(4) 对基金管理人管理层使用持续经营假设的恰当性得出结论。同时，根据获取的审计证据，就可能对九泰久盛量化先锋灵活配置混合型证券投资基金持续经营能力产生重大疑虑的事项或情况</p>

	<p>是否存在重大不确定性得出结论。如果我们得出结论认为存在重大不确定性, 审计准则要求我们在审计报告中提请报表使用者注意财务报表中的相关披露; 如果披露不充分, 我们应当发表非无保留意见。我们的结论基于截至审计报告日可获得的信息。然而, 未来的事项或情况可能导致九泰久盛量化先锋灵活配置混合型证券投资基金不能持续经营。</p> <p>(5) 评价财务报表的总体列报、结构和内容(包括披露), 并评价财务报表是否公允反映相关交易和事项。</p> <p>我们与基金管理人治理层就计划的审计范围、时间安排和重大审计发现等事项进行沟通, 包括沟通我们在审计中识别出的值得关注的内部控制缺陷。</p>
会计师事务所的名称	德勤华永会计师事务所(特殊普通合伙)
注册会计师的姓名	文启斯 杨丽
会计师事务所的地址	中国·上海
审计报告日期	2018 年 3 月 27 日

§ 7 年度财务报表

7.1 资产负债表

会计主体：九泰久盛量化先锋灵活配置混合型证券投资基金

报告截止日：2017 年 12 月 31 日

单位：人民币元

资产	附注号	本期末 2017 年 12 月 31 日	上年度末 2016 年 12 月 31 日
资产：			
银行存款	7.4.7.1	6,057,877.12	25,384,028.92
结算备付金		12,319,587.84	6,011,981.15
存出保证金		403,807.44	1,776,775.28
交易性金融资产	7.4.7.2	603,242,987.05	288,658,965.79
其中：股票投资		573,394,810.83	288,658,965.79
基金投资		-	-
债券投资		29,848,176.22	-
资产支持证券投资		-	-
贵金属投资		-	-
衍生金融资产	7.4.7.3	-	-
买入返售金融资产	7.4.7.4	-	-
应收证券清算款		35,073,643.84	70,214.09
应收利息	7.4.7.5	293,980.44	9,571.67
应收股利		-	-
应收申购款		205,363.59	747,575.51
递延所得税资产		-	-
其他资产	7.4.7.6	-	-
资产总计		657,597,247.32	322,659,112.41
负债和所有者权益	附注号	本期末 2017 年 12 月 31 日	上年度末 2016 年 12 月 31 日
负债：			
短期借款		-	-
交易性金融负债		-	-
衍生金融负债	7.4.7.3	-	-
卖出回购金融资产款		-	-
应付证券清算款		-	-
应付赎回款		1,533,429.00	2,351,521.25
应付管理人报酬		605,620.01	390,916.12
应付托管费		100,936.66	65,152.66
应付销售服务费		2,658.13	-
应付交易费用	7.4.7.7	1,691,792.12	1,252,845.55
应交税费		-	-

应付利息		-	-
应付利润		-	-
递延所得税负债		-	-
其他负债	7.4.7.8	153,130.57	153,193.24
负债合计		4,087,566.49	4,213,628.82
所有者权益：			
实收基金	7.4.7.9	649,301,062.08	288,597,546.14
未分配利润	7.4.7.10	4,208,618.75	29,847,937.45
所有者权益合计		653,509,680.83	318,445,483.59
负债和所有者权益总计		657,597,247.32	322,659,112.41

注：报告截止日 2017 年 12 月 31 日，久盛量化混合 A 份额净值为人民币 1.006 元，久盛量化混合 C 份额净值为人民币 1.007 元；基金份额总额为 649,301,062.08 份，久盛量化混合 A 份额 645,865,501.84 份，久盛量化混合 C 份额 3,435,560.24 份。

7.2 利润表

会计主体：九泰久盛量化先锋灵活配置混合型证券投资基金

本报告期：2017 年 1 月 1 日至 2017 年 12 月 31 日

单位：人民币元

项目	附注号	本期 2017 年 1 月 1 日至 2017 年 12 月 31 日	上年度可比期间 2016 年 1 月 1 日至 2016 年 12 月 31 日
一、收入		61,633,872.98	20,797,265.64
1.利息收入		930,099.72	238,883.87
其中：存款利息收入	7.4.7.11	326,070.31	228,835.79
债券利息收入		529,663.63	1,326.87
资产支持证券利息收入		-	-
买入返售金融资产收入		74,365.78	8,721.21
其他利息收入		-	-
2.投资收益（损失以“-”填列）		62,852,040.94	24,116,972.54
其中：股票投资收益	7.4.7.12	57,627,932.08	22,238,943.74
基金投资收益		-	-
债券投资收益	7.4.7.13	-27,345.35	43,482.42
资产支持证券投资收益	7.4.7.13.5	-	-
贵金属投资收益	7.4.7.14	-	-
衍生工具收益	7.4.7.15	1,090,760.00	1,246,960.00
股利收益	7.4.7.16	4,160,694.21	587,586.38
3.公允价值变动收益（损失以“-”号填列）	7.4.7.17	-4,977,669.22	-3,929,118.74
4.汇兑收益（损失以“-”号填列）		-	-
5.其他收入（损失以“-”号填列）	7.4.7.18	2,829,401.54	370,527.97

列)			
减：二、费用		23,458,712.31	14,110,816.82
1. 管理人报酬	7.4.10.2.1	6,874,534.92	3,036,424.24
2. 托管费	7.4.10.2.2	1,145,755.78	506,070.61
3. 销售服务费	7.4.10.2.3	75,144.96	-
4. 交易费用	7.4.7.19	15,163,104.44	10,389,232.47
5. 利息支出		-	-
其中：卖出回购金融资产支出		-	-
6. 其他费用	7.4.7.20	200,172.21	179,089.50
三、利润总额（亏损总额以“-”号填列）		38,175,160.67	6,686,448.82
减：所得税费用		-	-
四、净利润（净亏损以“-”号填列）		38,175,160.67	6,686,448.82

7.3 所有者权益（基金净值）变动表

会计主体：九泰久盛量化先锋灵活配置混合型证券投资基金

本报告期：2017 年 1 月 1 日至 2017 年 12 月 31 日

单位：人民币元

项目	本期 2017 年 1 月 1 日至 2017 年 12 月 31 日		
	实收基金	未分配利润	所有者权益合计
一、期初所有者权益（基金净值）	288,597,546.14	29,847,937.45	318,445,483.59
二、本期经营活动产生的基金净值变动数（本期利润）	-	38,175,160.67	38,175,160.67
三、本期基金份额交易产生的基金净值变动数（净值减少以“-”号填列）	360,703,515.94	42,790,912.64	403,494,428.58
其中：1. 基金申购款	1,091,010,535.95	167,724,225.65	1,258,734,761.60
2. 基金赎回款	-730,307,020.01	-124,933,313.01	-855,240,333.02
四、本期向基金份额持有人分配利润产生的基金净值变动（净值减少以“-”号填列）	-	-106,605,392.01	-106,605,392.01
五、期末所有者权益（基	649,301,062.08	4,208,618.75	653,509,680.83

项目	上年度可比期间 2016 年 1 月 1 日至 2016 年 12 月 31 日		
	实收基金	未分配利润	所有者权益合计
	金净值)		
一、期初所有者权益(基金净值)	222,130,970.75	9,081,298.49	231,212,269.24
二、本期经营活动产生的基金净值变动数(本期利润)	-	6,686,448.82	6,686,448.82
三、本期基金份额交易产生的基金净值变动数(净值减少以“-”号填列)	66,466,575.39	14,080,190.14	80,546,765.53
其中: 1. 基金申购款	249,534,339.48	17,730,704.79	267,265,044.27
2. 基金赎回款	-183,067,764.09	-3,650,514.65	-186,718,278.74
四、本期向基金份额持有人分配利润产生的基金净值变动(净值减少以“-”号填列)	-	-	-
五、期末所有者权益(基金净值)	288,597,546.14	29,847,937.45	318,445,483.59

报表附注为财务报表的组成部分。

本报告 7.1 至 7.4 财务报表由下列负责人签署:

 卢伟忠 严军 荣静
 基金管理人负责人 主管会计工作负责人 会计机构负责人

7.4 报表附注

7.4.1 基金基本情况

九泰久盛量化先锋灵活配置混合型证券投资基金(以下简称“本基金”)系经中国证券监督管理委员会(以下简称“中国证监会”)证监许可[2015]2171 号文《关于准予九泰久盛量化先锋灵活配置混合型证券投资基金注册的批复》准予募集注册,由九泰基金管理公司依照《中华人民共和国证券投资基金法》等有关规定和《九泰久盛量化先锋灵活配置混合型证券投资基金基金合同》(以下简称“基金合同”)发起,于 2015 年 10 月 12 日至 2015 年 11 月 6 日向社会公开募集。本基金为契约型开放式证券投资基金,存续期限为不定期。首次设立募集基金份额为 388,036,526.34

份，经北京兴华会计师事务所(特殊普通合伙)验证。基金合同于 2015 年 11 月 10 日生效。本基金的基金管理人、注册登记机构均为九泰基金管理有限公司，基金托管人为中国工商银行股份有限公司。

根据《九泰基金管理有限公司关于九泰久盛量化先锋灵活配置混合型证券投资基金增加 C 类份额并修改基金合同的公告》，本基金管理人九泰基金管理有限公司经与本基金托管人中国工商银行股份有限公司协商一致，并报中国证监会备案，决定于 2017 年 5 月 16 日起增设本基金的 C 类基金份额，增设的 C 类基金份额不收取投资者认购、申购费用，而是从本类别基金资产中计提销售服务费。

根据《九泰久盛量化先锋灵活配置混合型证券投资基金基金合同》(2015 年修订)，本基金根据销售服务费、赎回费收取方式的不同，将基金份额分为不同的类别。在投资者认购、申购基金时收取认购、申购费用的，称为 A 类基金份额；不收取认购、申购费用，而是从本类别基金资产中计提销售服务费的，称为 C 类基金份额。本基金 A 类基金份额、C 类基金份额单独设置基金代码，分别计算和公告基金份额净值和基金份额累计净值。

根据《中华人民共和国证券投资基金法》、基金合同及《九泰久盛量化先锋灵活配置混合型证券投资基金招募说明书》的有关规定，本基金的投资范围为国内依法发行上市的股票(包含中小板、创业板及其他经中国证监会允许基金投资的股票)，债券(含国债、金融债、地方政府债、企业债、公司债、央行票据、中期票据、短期融资券、次级债、可转换债券、可交换债券、资产支持证券、中小企业私募债及其他中国证监会允许投资的债券)、债券回购、货币市场工具、权证、股指期货以及法律法规或中国证监会允许基金投资的其他金融工具(但须符合中国证监会相关规定)。本基金的业绩比较基准是：沪深 300 指数收益率×80%+中国债券总指数收益率×20%。

7.4.2 会计报表的编制基础

本基金的财务报表按照中华人民共和国财政部颁布的企业会计准则及相关规定(以下简称“企业会计准则”)及中国证监会发布的关于基金行业实务操作的有关规定编制，同时在具体会计核算和信息披露方面也参考了中国证券投资基金业协会发布的若干基金行业实务操作。

7.4.3 遵循企业会计准则及其他有关规定的声明

本基金财务报表的编制符合企业会计准则和中国证监会发布的关于基金行业实务操作的有关规定的要求，真实、完整地反映了本基金 2017 年 12 月 31 日的财务状况以及 2017 年度的经营成果和基金净值变动情况。

7.4.4 重要会计政策和会计估计

7.4.4.1 会计年度

本基金会计年度采用公历年度，即每年 1 月 1 日起至 12 月 31 日止。

7.4.4.2 记账本位币

本基金记账本位币和编制本财务报表所采用的货币均为人民币。除有特别说明外，均以人民币元为单位表示。

7.4.4.3 金融资产和金融负债的分类

金融工具是指形成一个单位的金融资产(负债)，并形成其他单位的金融负债(资产)或权益工具的合同。

(1) 金融资产分类

金融资产在初始确认时划分为以公允价值计量且其变动计入当期损益的金融资产、贷款和应收款项、可供出售金融资产及持有至到期投资。金融资产的分类取决于本基金对金融资产的持有意图和持有能力。本基金暂无金融资产划分为可供出售金融资产或持有至到期投资。

本基金将持有的股票投资、债券投资和衍生工具(主要系权证投资)于初始确认时划分为以公允价值计量且其变动计入当期损益的金融资产。除衍生工具所产生的金融资产在资产负债表中以衍生金融资产列示外，以公允价值计量且其公允价值变动计入损益的金融资产在资产负债表中以交易性金融资产列示。

本基金将持有的各类应收款项、买入返售金融资产等在活跃市场中没有报价、回收金额固定或可确定的非衍生金融资产分类为贷款和应收款项。

(2) 金融负债分类

金融负债应当在初始确认时划分为：以公允价值计量且其变动计入当期损益的金融负债和其他金融负债两类。本基金暂无分类为以公允价值计量且其变动计入当期损益的金融负债。其他金融负债包括各类应付款项、卖出回购金融资产款等。

7.4.4.4 金融资产和金融负债的初始确认、后续计量和终止确认

金融资产或金融负债于本基金成为金融工具合同的一方时，于交易日按公允价值在资产负债表内确认。以公允价值计量且其变动计入当期损益的金融资产，取得时发生的相关交易费用计入当期损益；支付的价款中包含已宣告但尚未发放的现金股利或债券起息日或上次除息日至购买日止的利息，单独确认为应收项目。贷款和应收款项和其他金融负债的相关交易费用计入初始确认

金额。

以公允价值计量且其变动计入当期损益的金融资产及金融负债按照公允价值进行后续计量，公允价值变动形成的利得或损失以及收到的全部股利和利息计入相关损益。贷款和应收款项和其他金融负债采用实际利率法，以摊余成本进行后续计量。

当收取某项金融资产现金流量的合同权利已终止或该金融资产所有权上几乎所有的风险和报酬已转移时，终止确认该金融资产。终止确认的金融资产的成本按移动加权平均法于交易日结转。金融负债的现时义务全部或部分已经解除的，才能终止确认该金融负债或其一部分。金融负债全部或部分终止确认的，将终止确认部分的账面价值与支付的对价(包括转出的非现金资产或承担的新金融负债)之间的差额，计入当期损益。

7.4.4.5 金融资产和金融负债的估值原则

本基金持有的股票投资、债券投资和衍生工具(主要为权证投资)按如下原则确定公允价值并进行估值：

(1)对于银行间市场交易的固定收益品种，以及交易所上市交易或挂牌转让的固定收益品种(可转换债券、资产支持证券和中小企业私募债券除外)，按照第三方估值机构提供的估值确定公允价值；

(2)对存在活跃市场的其他投资品种，如估值日有市价的，采用市价确定公允价值估值；估值日无市价，且最近交易日后经济环境未发生重大变化且证券发行机构未发生影响证券价格的重大事件的，采用最近交易市价确定公允价值。对于发行时明确一定期限限售期的股票，包括但不限于非公开发行股票、首次公开发行股票时公司股东公开发售股份、通过大宗交易取得的带限售期的股票等，按照中国证监会或中国证券投资基金业协会的有关规定确定公允价值；

(3)对存在活跃市场的其他投资品种，如估值日无市价且最近交易日后经济环境发生了重大变化或证券发行机构发生了影响证券价格的重大事件时，参考类似投资品种的现行市价及重大变化等因素，调整最近交易市价，确定公允价值；

(4)当投资品种不再存在活跃市场，基金管理人估值小组认为必要时，采用市场参与者普遍认同，且被以往市场实际交易价格验证具有可靠性的估值技术，确定投资品种的公允价值。估值技术包括参考熟悉情况并自愿交易的各方最近进行的市场交易中使用的价格、参照实质上相同的其他金融工具的当前公允价值、现金流量折现法和期权定价模型等。采用估值技术时，优先使用可观察输入值，只有在无法取得可观察输入值或取得不切实可行的情况下，才使用不可观察输入值。

7.4.4.6 金融资产和金融负债的抵销

当本基金具有抵销已确认金融资产和金融负债的法定权利，且该种法定权利现在是可执行的，同时本基金计划以净额结算或同时变现该金融资产和清偿该金融负债时，金融资产和金融负债以相互抵销后的金额在资产负债表内列示。除此以外，金融资产和金融负债在资产负债表内分别列示，不予相互抵销。

7.4.4.7 实收基金

实收基金为对外发行的基金份额总额所对应的金额。由于申购和赎回引起的实收基金份额变动分别于基金申购确认日及基金赎回确认日确认。上述申购和赎回分别包括基金转换所引起的转入基金的实收基金增加、红利再投资所引起的实收基金增加和转出基金的实收基金减少。

7.4.4.8 损益平准金

损益平准金包括已实现损益平准金和未实现损益平准金。已实现损益平准金指在申购、转入、红利再投资或赎回、转出基金份额时，申购、转入、红利再投资或赎回、转出款项中包含的按累计未分配的已实现利得/(损失)占基金净值比例计算的金额。未实现损益平准金指在申购、转入、红利再投资或赎回、转出基金份额时，申购、转入、红利再投资或赎回、转出款项中包含的按累计未实现利得/(损失)占基金净值比例计算的金额。损益平准金于基金申购、转入、红利再投资确认日或基金赎回、转出确认日确认，于期末全额转入“未分配利润”。

7.4.4.9 收入/(损失)的确认和计量

- (1) 存款利息收入按存款的本金与适用的利率逐日计提的金额入账；
- (2) 债券利息收入按债券票面价值与票面利率或内含票面利率计算的金额扣除应由债券发行企业代扣代缴的个人所得税后的净额确认，在债券实际持有期内逐日计提；
- (3) 资产支持证券利息收入按证券票面价值与预计收益率计算的金额，扣除应由资产支持证券发行企业代扣代缴的个人所得税后的净额确认，在证券实际持有期内逐日计提；
- (4) 买入返售金融资产收入，按买入返售金融资产的成本及实际利率，在实际持有期间内逐日计提；
- (5) 股票投资收益/(损失)于卖出股票成交日确认，并按卖出股票成交金额与其成本的差额入账；
- (6) 债券投资收益/(损失)于成交日确认，并按成交金额与其成本、应收利息的差额入账；
- (7) 资产支持证券投资收益/(损失)于交易日按卖出资产支持证券交易日的成交总额扣除应结转的资产支持证券投资成本与应收利息(若有)后的差额确认；

(8) 衍生工具收益/(损失)于卖出权证成交日确认,并按卖出权证成交金额与其成本的差额入账;

(9) 股利收益于除息日确认,并按上市公司宣告的分红派息比例计算的金额扣除应由上市公司代扣代缴的个人所得税后的净额入账;

(10) 公允价值变动收益/(损失)系本基金持有的采用公允价值模式计量的交易性金融资产公允价值变动形成的应计入当期损益的利得或损失;

(11) 其他收入在主要风险和报酬已经转移给对方,经济利益很可能流入且金额可以可靠计量的时候确认。

7.4.4.10 费用的确认和计量

本基金的管理人报酬和托管费等在费用涵盖期间按基金合同或相关公告约定的费率和计算方法逐日确认。

其他金融负债在持有期间确认的利息支出按实际利率法计算,实际利率法与直线法差异较小的则按直线法计算。

7.4.4.11 基金的收益分配政策

(1) 在符合有关基金分红条件的前提下,本基金每年收益分配次数最多为 6 次,每次收益分配比例不得低于该次可供分配利润的 20%,若基金合同生效不满 3 个月可不进行收益分配;

(2) 本基金收益分配方式分两种:现金分红与红利再投资,投资者可选择现金红利或将现金红利自动转为基金份额进行再投资;若投资者不选择,本基金默认的收益分配方式是现金分红;

(3) 基金收益分配后任一类基金份额净值不能低于面值,即基金收益分配基准日的任一类基金份额净值减去该类每单位基金份额收益分配金额后不能低于面值;

(4) 每一基金份额享有同等分配权;

(5) 法律法规或监管机关另有规定的,从其规定。

7.4.4.12 分部报告

根据本基金的内部组织机构、管理要求及内部报告制度,本基金整体为一个报告分部,且向管理层报告时采用的会计政策及计量基础与编制财务报表时的会计政策及计量基础一致。

7.4.4.13 其他重要的会计政策和会计估计

对于证券交易所上市的股票,若出现重大事项停牌或交易不活跃(包括涨跌停时的交易不活跃)等情况,本基金根据中国证监会公告[2017]13号《中国证券监督管理委员会关于证券投资

基金估值业务的指导意见》，根据具体情况采用《关于发布中基协（AMAC）基金行业股票估值指数的通知》提供的指数收益法、市盈率法、现金流量折现法等估值技术进行估值。

对于在发行时明确一定期限限售期的股票，包括但不限于非公开发行股票、首次公开发行股票时公司股东公开发售股份、通过大宗交易取得的带限售期的股票等，不包括停牌、新发行未上市、回购交易中的质押券等流通受限股票，根据中基协发[2017]6号《关于发布〈证券投资基金投资流通受限股票估值指引（试行）〉的通知》，在估值日按照流通受限股票计算公式确定估值日流通受限股票的价值。

根据《中国证券投资基金业协会估值核算工作小组关于 2015 年 1 季度固定收益品种的估值处理标准》，在上海证券交易所、深圳证券交易所及银行间同业市场上市交易或挂牌转让的固定收益品种（估值处理标准另有规定的除外），采用第三方估值机构提供的价格数据进行估值。

7.4.5 会计政策和会计估计变更以及差错更正的说明

7.4.5.1 会计政策变更的说明

本基金无需说明的重大会计政策变更。

7.4.5.2 会计估计变更的说明

根据《中国证券监督管理委员会关于证券投资基金估值业务的指导意见》（证监会公告[2017]13号）和《证券投资基金投资流通受限股票估值指引（试行）》（中基协发[2017]6号）相关规定，本基金自 2017 年 9 月 8 日起，对所持有的流通受限股票的估值方法进行调整，新的估值方法考虑了估值日在证券交易所上市交易的同一股票的公允价值以及该流通受限股票剩余限售期对应的流动性折扣的影响。

7.4.5.3 差错更正的说明

本基金无需说明的重大会计差错更正。

7.4.6 税项

根据财政部、国家税务总局财税[2004]78号文《关于证券投资基金税收政策的通知》、财税[2008]1号《财政部、国家税务总局关于企业所得税若干优惠政策的通知》、2008年9月18日《上海、深圳证券交易所关于做好证券交易印花税征收方式调整工作的通知》、财税[2012]85号文《关于实施上市公司股息红利差别化个人所得税政策有关问题的通知》、财税[2015]101号文《关于上市公司股息红利差别化个人所得税政策有关问题的通知》、财税[2016]36号《关于全面推开营业税改征增值税试点的通知》、财税[2016]140号《关于明确金融房地产开发教育辅助服务等增值税

政策的通知》、财税[2017]56号《关于资管产品增值税有关问题的通知》、财税[2017]90号《关于租入固定资产进项税额抵扣等增值税政策的通知》及其他相关税务法规和实务操作，主要税项列示如下：

(1) 证券投资基金(封闭式证券投资基金，开放式证券投资基金)管理人运用基金买卖股票、债券免征营业税和增值税；2018年1月1日起，公开募集证券投资基金运营过程中发生的其他增值税应税行为，以基金管理人为增值税纳税人，暂适用简易计税方法，按照3%的征收率缴纳增值税；

(2) 对证券投资基金从证券市场中取得的收入，包括买卖股票、债券的差价收入，股权的股息、红利收入，债券的利息收入及其他收入，暂不缴纳企业所得税；

(3) 对基金所持上市公司股票，持股期限在1个月以内(含1个月)的，其股息红利所得全额计入应纳税所得额；持股期限在1个月以上至1年(含1年)的，其股息红利所得暂减按50%计入应纳税所得额；持股期限超过1年的，其股息红利所得暂免征收个人所得税。上述所得统一适用20%的税率计征个人所得税；

(4) 对基金取得的债券利息收入，由发行债券的企业在向基金支付上述收入时代扣代缴20%的个人所得税，暂不缴纳企业所得税；

(5) 对于基金从事A股买卖，出让方按0.10%的税率缴纳证券(股票)交易印花税，对受让方不再缴纳印花税。

7.4.7 重要财务报表项目的说明

7.4.7.1 银行存款

单位：人民币元

项目	本期末 2017年12月31日	上年度末 2016年12月31日
活期存款	6,057,877.12	25,384,028.92
定期存款	-	-
其中：存款期限1-3个月	-	-
其他存款	-	-
合计：	6,057,877.12	25,384,028.92

7.4.7.2 交易性金融资产

单位：人民币元

项目	本期末 2017年12月31日

		成本	公允价值	公允价值变动
股票		577,648,632.96	573,394,810.83	-4,253,822.13
贵金属投资-金交所黄金合约		-	-	-
债券	交易所市场	33,400.00	33,176.22	-223.78
	银行间市场	29,877,440.00	29,815,000.00	-62,440.00
	合计	29,910,840.00	29,848,176.22	-62,663.78
资产支持证券		-	-	-
基金		-	-	-
其他		-	-	-
合计		607,559,472.96	603,242,987.05	-4,316,485.91
项目		上年度末 2016年12月31日		
		成本	公允价值	公允价值变动
股票		288,026,582.48	288,658,965.79	632,383.31
贵金属投资-金交所黄金合约		-	-	-
债券	交易所市场	-	-	-
	银行间市场	-	-	-
	合计	-	-	-
资产支持证券		-	-	-
基金		-	-	-
其他		-	-	-
合计		288,026,582.48	288,658,965.79	632,383.31

7.4.7.3 衍生金融资产/负债

单位：人民币元

项目	本期末 2017年12月31日			
	合同/名义金额	公允价值		备注
		资产	负债	
利率衍生工具	-	-	-	
货币衍生工具	-	-	-	
权益衍生工具	-	-	-	
其他衍生工具	-	-	-	
合计	-	-	-	
项目	上年度末 2016年12月31日			
	合同/名义金额	公允价值		备注
		资产	负债	
利率衍生工具	-	-	-	
货币衍生工具	-	-	-	

权益衍生工具	7,460,640.00	-	-	
其中：股指期货	7,460,640.00	-	-	
其他衍生工具	-	-	-	
合计	7,460,640.00	-	-	

注：衍生金融资产项下的股指期货投资净额为 0。在股指期货采用当日无负债结算制度下，结算备付金已包括本基金本报告期末或上年度末所有的股指期货合约产生的持仓损益金额，因此衍生金融资产项下的股指期货投资与相关结算所得的持仓损益之间抵销后的净额为 0。本基金本报告期末未持有股指期货。2017 年本基金的股指期货持仓损益明细请见 8.10.1 报告期末本基金投资的股指期货持仓和损益明细。

7.4.7.4 买入返售金融资产

本基金于本报告期末及上年度末均未持有买入返售金融资产。

7.4.7.5 应收利息

单位：人民币元

项目	本期末 2017 年 12 月 31 日	上年度末 2016 年 12 月 31 日
应收活期存款利息	23,253.89	4,658.15
应收定期存款利息	-	-
应收其他存款利息	-	-
应收结算备付金利息	3,616.84	1,707.00
应收债券利息	285,338.97	-
应收买入返售证券利息	-18,410.96	-
应收申购款利息	-	-
应收黄金合约拆借孳息	-	-
其他	181.70	3,206.52
合计	293,980.44	9,571.67

注：其他指应收结算保证金利息和应收期货结算准备金利息。

7.4.7.6 其他资产

本基金于本报告期末及上年度末未持有其他资产。

7.4.7.7 应付交易费用

单位：人民币元

项目	本期末 2017 年 12 月 31 日	上年度末 2016 年 12 月 31 日
交易所市场应付交易费用	1,691,442.12	1,252,845.55
银行间市场应付交易费用	350.00	-
合计	1,691,792.12	1,252,845.55

7.4.7.8 其他负债

单位：人民币元

项目	本期末 2017 年 12 月 31 日	上年度末 2016 年 12 月 31 日
应付券商交易单元保证金	-	-
应付赎回费	3,130.57	3,193.24
预提信息披露费	100,000.00	100,000.00
预提审计费	50,000.00	50,000.00
合计	153,130.57	153,193.24

7.4.7.9 实收基金

金额单位：人民币元

九泰久盛量化混合 A		
项目	本期 2017 年 1 月 1 日至 2017 年 12 月 31 日	
	基金份额（份）	账面金额
上年度末	288,597,546.14	288,597,546.14
本期申购	1,036,165,229.99	1,036,165,229.99
本期赎回（以“-”号填列）	-678,897,274.29	-678,897,274.29
- 基金拆分/份额折算前	-	-
基金拆分/份额折算变动份额	-	-
本期申购	-	-
本期赎回（以“-”号填列）	-	-
本期末	645,865,501.84	645,865,501.84

金额单位：人民币元

九泰久盛量化混合 C		
项目	本期 2017 年 1 月 1 日至 2017 年 12 月 31 日	
	基金份额（份）	账面金额
上年度末	-	-
本期申购	54,845,305.96	54,845,305.96
本期赎回（以“-”号填列）	-51,409,745.72	-51,409,745.72
- 基金拆分/份额折算前	-	-
基金拆分/份额折算变动份额	-	-
本期申购	-	-
本期赎回（以“-”号填列）	-	-
本期末	3,435,560.24	3,435,560.24

注：本期申购中包含转换入和红利再投资份额及金额，赎回中包含转换出份额及金额。

7.4.7.10 未分配利润

单位：人民币元

九泰久盛量化混合 A			
项目	已实现部分	未实现部分	未分配利润合计
上年度末	27,781,582.43	2,066,355.02	29,847,937.45
本期利润	39,989,296.29	-3,929,594.14	36,059,702.15
本期基金份额交易产生的变动数	38,110,831.70	6,191,652.58	44,302,484.28
其中：基金申购款	136,484,275.92	21,522,970.24	158,007,246.16
基金赎回款	-98,373,444.22	-15,331,317.66	-113,704,761.88
本期已分配利润	-106,024,855.30	-	-106,024,855.30
本期末	-143,144.88	4,328,413.46	4,185,268.58

单位：人民币元

九泰久盛量化混合 C			
项目	已实现部分	未实现部分	未分配利润合计
上年度末	-	-	-
本期利润	3,163,533.60	-1,048,075.08	2,115,458.52
本期基金份额交易产生的变动数	-2,582,360.74	1,070,789.10	-1,511,571.64
其中：基金申购款	7,017,975.95	2,699,003.54	9,716,979.49
基金赎回款	-9,600,336.69	-1,628,214.44	-11,228,551.13
本期已分配利润	-580,536.71	-	-580,536.71
本期末	636.15	22,714.02	23,350.17

7.4.7.11 存款利息收入

单位：人民币元

项目	本期	上年度可比期间
	2017年1月1日至2017年12月31日	2016年1月1日至2016年12月31日
活期存款利息收入	197,694.03	147,446.37
定期存款利息收入	-	-
其他存款利息收入	-	-
结算备付金利息收入	112,068.04	63,015.99
其他	16,308.24	18,373.43
合计	326,070.31	228,835.79

注：其他包括直销申购款利息收入、结算保证金利息收入和期货结算准备金利息收入。

7.4.7.12 股票投资收益**7.4.7.12.1 股票投资收益——买卖股票差价收入**

单位：人民币元

项目	本期 2017年1月1日至2017 年12月31日	上年度可比期间 2016年1月1日至2016 年12月31日
卖出股票成交总额	5,208,692,443.65	4,031,872,309.84
减：卖出股票成本总额	5,151,064,511.57	4,009,633,366.10
买卖股票差价收入	57,627,932.08	22,238,943.74

7.4.7.13 债券投资收益**7.4.7.13.1 债券投资收益项目构成**

无。

7.4.7.13.2 债券投资收益——买卖债券差价收入

单位：人民币元

项目	本期 2017年1月1日至2017 年12月31日	上年度可比期间 2016年1月1日至2016年 12月31日
卖出债券（、债转股及债券到期兑付）成交总额	11,413,242.60	461,095.36
减：卖出债券（、债转股及债券到期兑付）成本总额	11,059,030.00	416,000.00
减：应收利息总额	381,557.95	1,612.94
买卖债券差价收入	-27,345.35	43,482.42

7.4.7.13.3 债券投资收益——赎回差价收入

无。

7.4.7.13.4 债券投资收益——申购差价收入

无。

7.4.7.13.5 资产支持证券投资收益

无。

7.4.7.14 衍生工具收益**7.4.7.14.1 衍生工具收益——买卖权证差价收入**

无。

7.4.7.14.2 衍生工具收益——其他投资收益

单位：人民币元

项目	本期收益金额 2017年1月1日至2017年 12月31日	上年度可比期间收益金 额 2016年1月1日至2016 年12月31日
国债期货投资收益	-	-
股指期货投资收益	1,090,760.00	1,246,960.00
合计	1,090,760.00	1,246,960.00

7.4.7.15 股利收益

单位：人民币元

项目	本期 2017年1月1日至2017年12 月31日	上年度可比期间 2016年1月1日至2016年12月 31日
股票投资产生的股利收益	4,160,694.21	587,586.38
基金投资产生的股利收益	-	-
合计	4,160,694.21	587,586.38

7.4.7.16 公允价值变动收益

单位：人民币元

项目名称	本期 2017年1月1日至2017 年12月31日	上年度可比期间 2016年1月1日至2016年 12月31日
1. 交易性金融资产	-4,948,869.22	-3,957,918.74
——股票投资	-4,886,205.44	-3,913,098.74
——债券投资	-62,663.78	-44,820.00
——资产支持证券投资	-	-
——贵金属投资	-	-
——其他	-	-
2. 衍生工具	-28,800.00	28,800.00
——权证投资	-	-
——股指期货投资	-28,800.00	28,800.00
3. 其他	-	-
合计	-4,977,669.22	-3,929,118.74

7.4.7.17 其他收入

单位：人民币元

项目	本期 2017年1月1日至2017年 12月31日	上年度可比期间 2016年1月1日至2016年12 月31日
基金赎回费收入	2,828,233.71	370,383.34
基金转换费收入	1,167.83	144.63
合计	2,829,401.54	370,527.97

7.4.7.18 交易费用

单位：人民币元

项目	本期 2017年1月1日至2017年 12月31日	上年度可比期间 2016年1月1日至2016年12 月31日
交易所市场交易费用	15,153,313.37	10,385,321.88
银行间市场交易费用	700.00	-
股指期货交易费用	9,091.07	3,910.59
合计	15,163,104.44	10,389,232.47

7.4.7.19 其他费用

单位：人民币元

项目	本期 2017年1月1日至2017 年12月31日	上年度可比期间 2016年1月1日至2016年 12月31日
审计费用	50,000.00	50,000.00
信息披露费	100,000.00	100,000.00
银行汇划费	8,472.21	4,189.50
其他	1,200.00	900.00
中债登帐户维护费	18,000.00	15,000.00
上清所账户维护费	22,500.00	9,000.00
合计	200,172.21	179,089.50

注：其他为上清所查询费。

7.4.8 或有事项、资产负债表日后事项的说明**7.4.8.1 或有事项**

截至资产负债表日，本基金无需要说明的重大或有事项。

7.4.8.2 资产负债表日后事项

根据财政部和国家税务总局分别于 2016 年 12 月 21 日联合颁布的《关于明确金融房地产开发教育辅助服务等增值税政策的通知》(财税[2016]140 号)和 2017 年 6 月 30 日联合颁布的《关于资管产品增值税有关问题的通知》(财税[2017]56 号)的有关规定,自 2018 年 1 月 1 日起,本基金运营过程中发生的增值税应税行为,以本基金管理人为增值税纳税人,暂适用简易计税方法,按照 3%的征收率缴纳增值税。

7.4.9 关联方关系

关联方名称	与本基金的关系
九泰基金管理有限公司	基金管理人、注册登记机构、基金销售机构
中国工商银行股份有限公司	基金托管人、基金代销机构
九州证券股份有限公司	基金管理人的股东、基金代销机构
拉萨昆吾九鼎产业投资管理有限公司	基金管理人的股东
同创九鼎投资管理集团股份有限公司	基金管理人的股东
昆吾九鼎投资管理有限公司	基金管理人的股东
九泰基金销售(北京)有限公司	基金管理人的全资子公司、基金代销机构

7.4.10 本报告期及上年度可比期间的关联方交易

以下关联交易均在正常业务范围内按一般商业条款订立。

7.4.10.1 通过关联方交易单元进行的交易

本基金本报告期及上年度可比期间均未通过关联方交易单元进行交易。

7.4.10.2 关联方报酬

7.4.10.2.1 基金管理费

单位：人民币元

项目	本期	上年度可比期间
	2017 年 1 月 1 日至 2017 年 12 月 31 日	2016 年 1 月 1 日至 2016 年 12 月 31 日
当期发生的基金应支付的管理费	6,874,534.92	3,036,424.24
其中：支付销售机构的客户维护费	3,989,829.97	1,869,128.18

注：基金管理费按前一日基金资产净值的 1.5%的年费率计提。计算方法如下：

$$H = E \times 1.5\% / \text{当年天数}$$

H 为每日应计提的基金管理费

E 为前一日的基金资产净值

基金管理费每日计算，逐日累计至每月月末，按月支付，由基金管理人向基金托管人发送基金管理费划款指令，基金托管人复核后于次月前 3 个工作日内从基金财产中一次性支付给基金管理人。若遇法定节假日、休息日或不可抗力致

使无法按时支付的，顺延至法定节假日、休息日结束之日起 2 个工作日内或不可抗力情形消除之日起 2 个工作日内支付。

7.4.10.2.2 基金托管费

单位：人民币元

项目	本期	上年度可比期间
	2017 年 1 月 1 日至 2017 年 12 月 31 日	2016 年 1 月 1 日至 2016 年 12 月 31 日
当期发生的基金应支付的托管费	1,145,755.78	506,070.61

注：基金托管费按前一日的基金资产净值的 0.25% 的年费率计提。计算方法如下：

$$H = E \times 0.25\% / \text{当年天数}$$

H 为每日应计提的基金托管费

E 为前一日的基金资产净值

基金托管费每日计算，逐日累计至每月月末，按月支付，由基金管理人向基金托管人发送基金托管费划款指令，基金托管人复核后于次月前 3 个工作日内从基金财产中一次性支取。若遇法定节假日、休息日或不可抗力致使无法按时支付的，顺延至法定节假日、休息日结束之日起 2 个工作日内或不可抗力情形消除之日起 2 个工作日内支付。

7.4.10.2.3 销售服务费

单位：人民币元

获得销售服务费的各关联方名称	本期		
	2017 年 1 月 1 日至 2017 年 12 月 31 日		
	当期发生的基金应支付的销售服务费		
	九泰久盛量化混合 A	九泰久盛量化混合 C	合计
九泰基金管理有限公司	-	304.65	304.65
合计	-	304.65	304.65
获得销售服务费的各关联方名称	上年度可比期间		
	2016 年 1 月 1 日至 2016 年 12 月 31 日		
	当期发生的基金应支付的销售服务费		

	九泰久盛量化混合 A	九泰久盛量化混合 C	合计
九泰基金管理有限公司	-	-	-
合计	-	-	-

注：本基金 A 类基金份额不收取销售服务费，C 类基金份额的销售服务费年费率为 0.80%。本基金销售服务费按前一日的 C 类基金份额的基金资产净值的 0.80% 年费率计提。计算方法如下：

$$H = E \times 0.80\% / \text{当年天数}$$

H 为每日 C 类基金份额应计提的销售服务费

E 为前一日 C 类基金份额的基金资产净值

销售服务费每日计算，逐日累计至每月月末，按月支付，由基金托管人根据基金管理人的销售服务费划款指令在月初三个工作日内从基金财产中一次性支付给本基金登记机构，并由登记机构代为支付给 C 类基金份额销售机构。若遇不可抗力致使无法按时支付的，顺延至不可抗力情形消除之日起 2 个工作日内支付。

7.4.10.3 与关联方进行银行间同业市场的债券(含回购)交易

本基金本报告期及上年度可比期间均未与关联方进行银行间同业市场的债券(含回购)交易。

7.4.10.4 各关联方投资本基金的情况

7.4.10.4.1 报告期内基金管理人运用固有资金投资本基金的情况

本基金本报告期及上年度可比期间均无基金管理人运用固有资金投资本基金的情况。

7.4.10.4.2 报告期末除基金管理人之外的其他关联方投资本基金的情况

本基金除基金管理人之外的其他关联方于本报告期末及上年度末均未持有本基金份额。

7.4.10.5 由关联方保管的银行存款余额及当期产生的利息收入

单位：人民币元

关联方 名称	本期 2017 年 1 月 1 日至 2017 年 12 月 31 日		上年度可比期间 2016 年 1 月 1 日至 2016 年 12 月 31 日	
	期末余额	当期利息收入	期末余额	当期利息收入
中国工商银行股份有限公司	6,057,877.12	197,694.03	25,384,028.92	147,446.37

注：本基金的银行存款由基金托管人中国工商银行股份有限公司保管，按银行同业利率或约定利率计息。

7.4.10.6 本基金在承销期内参与关联方承销证券的情况

本基金本报告期及上年度可比期间均无在承销期内参与关联方承销证券的情况。

7.4.10.7 其他关联交易事项的说明

本基金本报告期及上年度可比期间均无需说明的其他关联方交易事项。

7.4.11 利润分配情况

九泰久盛量化混合A

金额单位：人民币元

序号	权益 登记日	除息日		每 10 份 基金份额分 红数	现金形式 发放总额	再投资形式 发放总额	本期利润分配 合计	备注
		场内	场外					
1	2017 年 12 月 26 日	-	2017 年 12 月 26 日	1.8100	44,300,860.91	61,723,994.39	106,024,855.30	
合计	-	-		1.8100	44,300,860.91	61,723,994.39	106,024,855.30	

九泰久盛量化混合 C

金额单位：人民币元

序号	权益 登记日	除息日		每 10 份 基金份额分 红数	现金形式 发放总额	再投资形式 发放总额	本期利润分 配 合计	备注
		场内	场外					
1	2017 年 12 月 26 日	-	2017 年 12 月 26 日	1.8100	457,601.43	122,935.28	580,536.71	
合计	-	-		1.8100	457,601.43	122,935.28	580,536.71	

7.4.12 期末（2017 年 12 月 31 日）本基金持有的流通受限证券**7.4.12.1 因认购新发/增发证券而于期末持有的流通受限证券**

金额单位：人民币元

7.4.12.1.1 受限证券类别：股票										
证券 代码	证券 名称	成功 认购日	可流 通日	流通受 限类型	认购 价格	期末估 值单价	数量 (单位:股)	期末 成本总额	期末估值 总额	备注
002923	润都 股份	2017 年 12 月 28 日	2018 年 1 月 5 日	新股流 通受限	17.01	17.01	954	16,227.54	16,227.54	-

300664	鹏鹞环保	2017年12月28日	2018年1月5日	新股流通受限	8.88	8.88	3,640	32,323.20	32,323.20	-
603161	科华控股	2017年12月28日	2018年1月5日	新股流通受限	16.75	16.75	1,239	20,753.25	20,753.25	-

注：截至本报告期末 2017 年 12 月 31 日止，本基金无因认购新发/增发证券而持有的流通受限债券和权证。

7.4.12.2 期末持有的暂时停牌等流通受限股票

金额单位：人民币元

股票代码	股票名称	停牌日期	停牌原因	期末估值单价	复牌日期	复牌开盘单价	数量（股）	期末成本总额	期末估值总额	备注
000006	深振业 A	2017年9月11日	重大事项停牌	9.85	2018年3月8日	8.87	1,113,500	9,299,713.91	10,967,975.00	-
000688	建新矿业	2017年9月6日	重大事项停牌	10.95	2018年2月7日	9.86	158,500	1,631,626.57	1,735,575.00	-
002033	丽江旅游	2017年12月14日	重大事项停牌	9.10	2018年3月14日	9.19	13,300	116,341.00	121,030.00	-
300159	新研股份	2017年11月22日	重大事项停牌	10.40	2018年3月22日	9.36	14,000	152,850.00	145,600.00	-
600309	万华化学	2017年12月5日	重大事项停牌	37.94	-	-	99,300	3,716,594.76	3,767,442.00	-
601369	陕鼓动力	2017年12月28日	重大事项停牌	7.60	2018年3月2日	6.85	59,800	437,311.23	454,480.00	-

7.4.12.3 期末债券正回购交易中作为抵押的债券

本基金本报告期末未持有债券正回购交易中作为抵押的债券。

7.4.13 金融工具风险及管理

7.4.13.1 风险管理政策和组织架构

本基金是一只进行主动投资的混合型证券投资基金，一般情况下其预期风险与预期收益水平高于债券型基金、货币市场基金，低于股票型基金，属于中等风险收益特征的证券投资基金。本基金投资的金融工具主要包括股票投资、债券投资、权证投资及资产支持证券投资等。本基金在日常经营活动中面临的与这些金融工具相关的风险主要包括信用风险、流动性风险及市场风险。本基金的基金管理人从事风险管理的主要目标是在有效控制组合风险的前提下，力争为投资者获取长期稳健的投资回报。

本基金的基金管理人建立了董事会及风险控制委员会、总经理、风险管理委员会、督察长、监察稽核部、风险管理部和相关业务部门构成的风险管理架构体系。董事会负责审定重大风险管理战略、风险政策和风险控制制度。董事会下设风险控制委员会，风险控制委员会负责对公司经营管理与资产组合运作的风险控制及合法合规性进行审议、监督和检查；总经理负责公司日常经营管理中的风险控制工作。总经理下设风险管理委员会，负责审议公司风险管理和控制政策、程序的制定、风险限额的设定等，重点是公司的合规控制和投资的风险控制；在业务操作层面的风险控制职责主要由监察稽核部和风险管理部具体负责和督促协调，并与各部门合作完成公司及基金运作风险控制以及进行投资风险分析与绩效评估。监察稽核部和风险管理部对公司总经理负责，并由督察长分管。

本基金的基金管理人对于金融工具的风险管理方法主要是通过定性分析和定量分析的方法去估测各种风险产生的可能损失。从定性分析的角度出发，判断风险损失的严重程度和出现同类风险损失的频度。而从定量分析的角度出发，根据本基金的投资目标，结合基金资产所运用金融工具特征通过特定的风险量化指标、模型，日常的量化报告，确定风险损失的限度和相应置信程度，及时可靠地对各种风险进行监督、检查和评估，并通过相应决策，将风险控制在可承受的范围内。

7.4.13.2 信用风险

信用风险是指基金在交易过程中因交易对手未履行合约责任，或者基金所投资证券之发行人出现违约、拒绝支付到期本息等情况，导致基金资产损失和收益变化的风险。

本基金的基金管理人在交易前对交易对手的资信状况进行了充分的评估。本基金的银行存款存放在本基金的托管行中国工商银行股份有限公司，与该银行存款相关的信用风险不重大。本基金在交易所进行的交易均以中国证券登记结算有限责任公司为交易对手完成证券交收和款项清

算，违约风险可能性很小；在银行间同业市场进行交易前均对交易对手进行信用评估并对证券交割方式进行限制以控制相应的信用风险。

本基金的基金管理人建立了信用风险管理流程，通过对投资品种信用等级评估来控制证券发行人的信用风险，且通过分散化投资以分散信用风险。

7.4.13.2.1 按短期信用评级列示的债券投资

于 2017 年 12 月 31 日及 2016 年 12 月 31 日，本基金未持有按短期信用评级的债券投资。

7.4.13.2.2 按长期信用评级列示的债券投资

单位：人民币元

长期信用评级	本期末 2017 年 12 月 31 日	上年度末 2016 年 12 月 31 日
AAA	-	-
AAA 以下	33,176.22	-
未评级	-	-
合计	33,176.22	-

注：1. 长期债券为债券发行日至到期日的期间在 1 年以上的债券，以上列示债券不包括国债、政策性金融债、央行票据。

2. 以上信用评级系根据第三方评估机构的债券评级报告确定。

7.4.13.3 流动性风险

流动性风险是指基金在履行与金融负债有关的义务时遇到资金短缺的风险。本基金的流动性风险一方面来自于基金份额持有人可随时要求赎回其持有的基金份额，另一方面来自于投资品种所处的交易市场不活跃而带来的变现困难或因投资集中而无法在市场出现剧烈波动的情况下以合理的价格变现。

针对兑付赎回资金的流动性风险，本基金的基金管理人每日对本基金的申购赎回情况进行严密监控并预测流动性需求，保持基金投资组合中的可用现金头寸与之相匹配。本基金的基金管理人在基金合同中设计了巨额赎回条款，约定在非常情况下赎回申请的处理方式，控制因开放申购赎回模式带来的流动性风险，有效保障基金持有人利益。

针对投资品种变现的流动性风险，本基金的基金管理人通过独立的风险管理部门设定流动性比例要求，对流动性指标进行持续的监测和分析，包括组合持仓集中度指标、组合在短时间内变现能力的综合指标等。本基金投资于一家公司发行的证券市值不超过基金资产净值的 10%，且本基金与由本基金的基金管理人管理的其他基金共同持有一家公司的证券不得超过该证券的

10%。本基金所持大部分证券在证券交易所上市，其余亦可在银行间同业市场交易，因此除附注 7.4.12 中列示的部分基金资产流通暂时受限制不能自由转让的情况外，其余均能以合理价格适时变现。此外，本基金可通过卖出回购金融资产方式借入短期资金应对流动性需求，其上限一般不超过基金持有的债券投资的公允价值。

于 2017 年 12 月 31 日及 2016 年 12 月 31 日，本基金所持有的金融负债的合同约定到期日均为一个月以内且不计息，可赎回基金份额净值(所有者权益)无固定到期日且不计息，因此账面余额即为未折现的合约到期现金流量。

7.4.13.3.1 金融资产和金融负债的到期期限分析

无。

7.4.13.3.2 报告期内本基金组合资产的流动性风险分析

流动性风险是指基金在履行与金融负债有关的义务时遇到资金短缺的风险。本基金的流动性风险一方面来自于基金份额持有人可随时要求赎回其持有的基金份额，另一方面来自于投资品种所处的交易市场不活跃而带来的变现困难或因投资集中而无法在市场出现剧烈波动的情况下以合理的价格变现。

针对兑付赎回资金的流动性风险，本基金的基金管理人每日对本基金的申购赎回情况进行严密监控并预测流动性需求，保持基金投资组合中的可用现金头寸与之相匹配。本基金的基金管理人在基金合同中设计了巨额赎回条款，约定在非常情况下赎回申请的处理方式，控制因开放申购赎回模式带来的流动性风险，有效保障基金持有人利益。

针对投资品种变现的流动性风险，本基金的基金管理人通过独立的风险管理部门设定流动性比例要求，对流动性指标进行持续的监测和分析，包括组合持仓集中度指标、组合在短时间内变现能力的综合指标等。本基金投资于一家公司发行的证券市值不超过基金资产净值的 10%，且本基金与由本基金的基金管理人管理的其他基金共同持有一家公司的证券不得超过该证券的 10%。本基金所持大部分证券在证券交易所上市，其余亦可在银行间同业市场交易，因此除附注 7.4.12 中列示的部分基金资产流通暂时受限制不能自由转让的情况外，其余均能以合理价格适时变现。此外，本基金可通过卖出回购金融资产方式借入短期资金应对流动性需求，其上限一般不超过基金持有的债券投资的公允价值。

于 2017 年 12 月 31 日及 2016 年 12 月 31 日，本基金所持有的金融负债的合同约定到期日均为一个月以内且不计息，可赎回基金份额净值(所有者权益)无固定到期日且不计息，因此账面余

额即为未折现的合约到期现金流量。

7.4.13.4 市场风险

市场风险是指基金所持金融工具的公允价值或未来现金流量因所处市场各类价格因素的变动而发生波动的风险，包括利率风险、外汇风险和其他价格风险。

7.4.13.4.1 利率风险

利率风险是指金融工具的公允价值或现金流量受市场利率变动而发生波动的风险。利率敏感性金融工具均面临由于市场利率上升而导致公允价值下降的风险，其中浮动利率类金融工具还面临每个付息期间结束根据市场利率重新定价时对于未来现金流影响的风险。

本基金持有的大部分金融资产和金融负债不计息，因此本基金的收入及经营活动的现金流量在很大程度上独立于市场利率变化。本基金持有的利率敏感性资产主要为银行存款、结算备付金及存出保证金等。本基金的基金管理人定期对本基金面临的利率敏感性缺口进行监控。

7.4.13.4.1.1 利率风险敞口

单位：人民币元

本期末 2017年12月31日	1个月以内	1-3个月	3个月-1年	1-5年	5年以上	不计息	合计
资产							
银行存款	6,057,877.12	-	-	-	-	-	6,057,877.12
结算备付金	12,319,587.84	-	-	-	-	-	12,319,587.84
存出保证金	403,807.44	-	-	-	-	-	403,807.44
交易性金融资产	-	-	29,848,176.22	-	-	573,394,810.83	603,242,987.05
应收证券清算款	-	-	-	-	-	35,073,643.84	35,073,643.84
应收利息	-	-	-	-	-	293,980.44	293,980.44
应收申购款	-	-	-	-	-	205,363.59	205,363.59
其他资产	-	-	-	-	-	-	-
资产总计	18,781,272.40	-	29,848,176.22	-	-	608,967,798.70	657,597,247.32
负债							
应付赎回款	-	-	-	-	-	1,533,429.00	1,533,429.00
应付管理人报酬	-	-	-	-	-	605,620.01	605,620.01
应付托管费	-	-	-	-	-	100,936.66	100,936.66
应付销售服务费	-	-	-	-	-	2,658.13	2,658.13
应付交易费用	-	-	-	-	-	1,691,792.12	1,691,792.12

其他负债						153,130.57	153,130.57
负债总计						4,087,566.49	4,087,566.49
利率敏感度缺口	18,781,272.40		-29,848,176.22			-604,880,232.21	653,509,680.83
上年度末 2016年12月31日	1个月以内	1-3个月	3个月-1年	1-5年	5年以上	不计息	合计
资产							
银行存款	25,384,028.92						25,384,028.92
结算备付金	6,011,981.15						6,011,981.15
存出保证金	210,040.88					1,566,734.40	1,776,775.28
交易性金融资产						-288,658,965.79	288,658,965.79
应收证券清算款						70,214.09	70,214.09
应收利息						9,571.67	9,571.67
应收申购款						747,575.51	747,575.51
资产总计	31,606,050.95					-291,053,061.46	322,659,112.41
负债							
应付证券清算款							
应付赎回款						2,351,521.25	2,351,521.25
应付管理人报酬						390,916.12	390,916.12
应付托管费						65,152.66	65,152.66
应付交易费用						1,252,845.55	1,252,845.55
其他负债						153,193.24	153,193.24
负债总计						4,213,628.82	4,213,628.82
利率敏感度缺口	31,606,050.95					-286,839,432.64	318,445,483.59

注：上表按照合约规定的利率重新定价日或到期日孰早者对金融资产和金融负债的期限予以分类。

7.4.13.4.1.2 利率风险的敏感性分析

于 2017 年 12 月 31 日及 2016 年 12 月 31 日，本基金本报告期末持有的债券占基金资产净值较小，因此市场利率的变动对于本基金资产净值无重大影响。

7.4.13.4.2 外汇风险

外汇风险是指金融工具的公允价值或未来现金流量因外汇汇率变动而发生波动的风险。本基金的所有资产及负债以人民币计价，因此无重大外汇风险。

7.4.13.4.3 其他价格风险

其他价格风险是指基金所持金融工具的公允价值或未来现金流量因除市场利率和外汇汇率以外的市场价格因素变动而发生波动的风险。本基金主要投资于证券交易所上市或银行间同业市场交易的股票和债券，所面临的其他价格风险来源于单个证券发行主体自身经营情况或特殊事项的影响，也可能来源于证券市场整体波动的影响。

本基金通过投资组合的分散化降低市场价格风险。此外，本基金管理人对本基金所持有的证

券价格实施监控，定期运用多种定量方法进行风险度量和分析，以对风险进行跟踪和控制。

7.4.13.4.3.1 其他价格风险敞口

金额单位：人民币元

项目	本期末 2017 年 12 月 31 日		上年度末 2016 年 12 月 31 日	
	公允价值	占基金 资产净 值比例 (%)	公允价值	占基金资 产净值比 例 (%)
交易性金融资产—股票投资	573,394,810.83	87.74	288,658,965.79	90.65
交易性金融资产—基金投资	-	-	-	-
交易性金融资产—债券投资	29,848,176.22	4.57	-	-
交易性金融资产—贵金属投资	-	-	-	-
衍生金融资产—权证投资	-	-	-	-
其他	-	-	-	-
合计	603,242,987.05	92.31	288,658,965.79	90.65

7.4.13.4.3.2 其他价格风险的敏感性分析

假设	除沪深 300 指数以外的其他市场变量保持不变		
分析	相关风险变量的变动	对资产负债表日基金资产净值的影响金额（单位：人民币元）	
		本期末（2017 年 12 月 31 日）	上年度末（2016 年 12 月 31 日）
	1. 沪深 300 指数上升 5%		31,011,598.32
2. 沪深 300 指数下降 5%		-31,011,598.32	-19,308,328.04

7.4.13.4.4 采用风险价值法管理风险

无。

7.4.14 有助于理解和分析会计报表需要说明的其他事项

(1) 公允价值

(a) 不以公允价值计量的金融工具

不以公允价值计量的金融资产和负债主要包括贷款及应收款项和其他金融负债，其账面价值接近于公允价值。

(b) 以公允价值计量的金融工具

(i) 金融工具公允价值计量的方法

公允价值计量基于公允价值的输入值的可观察程度以及该等输入值对公允价值计量整体的重要性，被划分为三个层次：

第一层次输入值是在计量日能够取得的相同资产或负债在活跃市场上未经调整的报价；

第二层次输入值是除第一层次输入值外相关资产或负债直接或间接可观察的输入值；

第三层次输入值是相关资产或负债的不可观察输入值。

(ii) 各层次金融工具公允价值

于 2017 年 12 月 31 日，本基金持有的以公允价值计量的金融工具中属于第一层次的余额为 556,103,520.05 元，属于第二层次的余额为 47,139,467.00 元，无属于第三层次的余额(2016 年 12 月 31 日：第一层次 274,369,748.39 元，第二层次 14,289,217.40 元，无第三层次的余额)。

本基金持有的金融工具公允价值的估值技术及输入值参见 7.4.4.5。

(iii) 公允价值所属层次间的重大变动

对于证券交易所上市的证券，若出现重大事项停牌、交易不活跃、或属于非公开发行等情况，本基金分别于停牌日至交易恢复活跃日期间、交易不活跃期间及限售期间将相关证券的公允价值列入第二层次或第三层次，上述事项解除时将相关证券的公允价值列入第一层次。

(iv) 第三层次公允价值余额和本期变动金额

无。

(2) 除公允价值外，截至资产负债表日本基金无需要说明的其他重要事项。

§ 8 投资组合报告

8.1 期末基金资产组合情况

金额单位：人民币元

序号	项目	金额	占基金总资产的比例 (%)
1	权益投资	573,394,810.83	87.20
	其中：股票	573,394,810.83	87.20
2	基金投资	-	-
3	固定收益投资	29,848,176.22	4.54
	其中：债券	29,848,176.22	4.54
	资产支持证券	-	-
4	贵金属投资	-	-
5	金融衍生品投资	-	-
6	买入返售金融资产	-	-
	其中：买断式回购的买入返售金融资产	-	-
7	银行存款和结算备付金合计	18,377,464.96	2.79
8	其他各项资产	35,976,795.31	5.47
9	合计	657,597,247.32	100.00

8.2 期末按行业分类的股票投资组合

8.2.1 报告期末按行业分类的境内股票投资组合

金额单位：人民币元

代码	行业类别	公允价值	占基金资产净值比例 (%)
A	农、林、牧、渔业	133,431.00	0.02
B	采矿业	29,249,692.14	4.48
C	制造业	227,288,043.99	34.78
D	电力、热力、燃气及水生产和供应业	10,119,492.50	1.55
E	建筑业	15,079,417.40	2.31
F	批发和零售业	4,931,739.00	0.75
G	交通运输、仓储和邮政业	13,061,106.83	2.00
H	住宿和餐饮业	223,520.00	0.03
I	信息传输、软件和信息技术服务业	12,942,596.35	1.98
J	金融业	208,056,983.06	31.84
K	房地产业	43,428,481.00	6.65

L	租赁和商务服务业	5,388,060.36	0.82
M	科学研究和技术服务业	-	-
N	水利、环境和公共设施管理业	1,999,543.20	0.31
O	居民服务、修理和其他服务业	-	-
P	教育	-	-
Q	卫生和社会工作	-	-
R	文化、体育和娱乐业	1,492,704.00	0.23
S	综合	-	-
	合计	573,394,810.83	87.74

8.2.2 报告期末按行业分类的港股通投资股票投资组合

本基金本报告期末未持有港股通投资股票。

8.3 期末按公允价值占基金资产净值比例大小排序的所有股票投资明细

金额单位：人民币元

序号	股票代码	股票名称	数量（股）	公允价值	占基金资产净值比例（%）
1	600519	贵州茅台	64,896	45,264,311.04	6.93
2	601318	中国平安	577,295	40,399,104.10	6.18
3	600036	招商银行	1,210,355	35,124,502.10	5.37
4	000333	美的集团	431,585	23,922,756.55	3.66
5	600104	上汽集团	574,400	18,403,776.00	2.82
6	000002	万科 A	585,500	18,185,630.00	2.78
7	601088	中国神华	729,300	16,897,881.00	2.59
8	600887	伊利股份	507,583	16,339,096.77	2.50
9	601601	中国太保	356,800	14,778,656.00	2.26
10	000001	平安银行	999,800	13,297,340.00	2.03
11	601628	中国人寿	392,802	11,960,820.90	1.83
12	000006	深振业 A	1,113,500	10,967,975.00	1.68
13	600019	宝钢股份	1,215,288	10,500,088.32	1.61
14	000651	格力电器	193,500	8,455,950.00	1.29
15	601166	兴业银行	483,700	8,218,063.00	1.26
16	600050	中国联通	1,272,600	8,055,558.00	1.23
17	601006	大秦铁路	832,401	7,549,877.07	1.16
18	600016	民生银行	899,500	7,546,805.00	1.15
19	000858	五粮液	87,800	7,013,464.00	1.07
20	600585	海螺水泥	231,210	6,781,389.30	1.04

21	601328	交通银行	1,054,400	6,547,824.00	1.00
22	000538	云南白药	61,700	6,280,443.00	0.96
23	000776	广发证券	351,900	5,869,692.00	0.90
24	002415	海康威视	145,200	5,662,800.00	0.87
25	601288	农业银行	1,466,000	5,614,780.00	0.86
26	600000	浦发银行	443,000	5,577,370.00	0.85
27	000725	京东方 A	940,900	5,447,811.00	0.83
28	601939	建设银行	702,000	5,391,360.00	0.82
29	000895	双汇发展	202,400	5,363,600.00	0.82
30	600030	中信证券	289,900	5,247,190.00	0.80
31	601668	中国建筑	578,600	5,218,972.00	0.80
32	600340	华夏幸福	158,400	4,972,176.00	0.76
33	600276	恒瑞医药	65,848	4,542,195.04	0.70
34	601169	北京银行	567,500	4,057,625.00	0.62
35	600900	长江电力	259,600	4,047,164.00	0.62
36	601989	中国重工	661,300	3,987,639.00	0.61
37	600837	海通证券	309,300	3,980,691.00	0.61
38	601766	中国中车	317,700	3,847,347.00	0.59
39	600309	万华化学	99,300	3,767,442.00	0.58
40	600048	保利地产	258,900	3,663,435.00	0.56
41	002304	洋河股份	31,600	3,634,000.00	0.56
42	000063	中兴通讯	93,300	3,392,388.00	0.52
43	601888	中国国旅	76,300	3,310,657.00	0.51
44	601988	中国银行	817,000	3,243,490.00	0.50
45	601211	国泰君安	166,500	3,083,580.00	0.47
46	601788	光大证券	224,200	3,011,006.00	0.46
47	600958	东方证券	200,800	2,783,088.00	0.43
48	600518	康美药业	120,700	2,698,852.00	0.41
49	600028	中国石化	407,000	2,494,910.00	0.38
50	601818	光大银行	613,100	2,483,055.00	0.38
51	601336	新华保险	33,700	2,365,740.00	0.36
52	600690	青岛海尔	121,500	2,289,060.00	0.35
53	002456	欧菲科技	108,400	2,231,956.00	0.34
54	600015	华夏银行	247,000	2,223,000.00	0.34
55	601688	华泰证券	127,200	2,195,472.00	0.34
56	601390	中国中铁	257,600	2,161,264.00	0.33
57	600606	绿地控股	277,900	2,028,670.00	0.31
58	600516	方大炭素	69,900	2,018,712.00	0.31
59	601186	中国铁建	181,200	2,018,568.00	0.31

60	600066	宇通客车	76,600	1,843,762.00	0.28
61	002594	比亚迪	28,200	1,834,410.00	0.28
62	601899	紫金矿业	392,500	1,801,575.00	0.28
63	600547	山东黄金	57,400	1,789,732.00	0.27
64	002024	苏宁云商	145,500	1,788,195.00	0.27
65	001979	招商蛇口	90,400	1,768,224.00	0.27
66	002142	宁波银行	98,500	1,754,285.00	0.27
67	601857	中国石油	216,600	1,752,294.00	0.27
68	000688	建新矿业	158,500	1,735,575.00	0.27
69	002027	分众传媒	121,700	1,713,536.00	0.26
70	600705	中航资本	297,900	1,644,408.00	0.25
71	002236	大华股份	70,400	1,625,536.00	0.25
72	600362	江西铜业	80,100	1,615,617.00	0.25
73	600999	招商证券	89,881	1,542,357.96	0.24
74	601009	南京银行	197,500	1,528,650.00	0.23
75	600271	航天信息	70,900	1,527,186.00	0.23
76	600436	片仔癀	23,700	1,497,840.00	0.23
77	600795	国电电力	470,400	1,467,648.00	0.22
78	300059	东方财富	105,200	1,362,340.00	0.21
79	601985	中国核电	182,800	1,343,580.00	0.21
80	600010	包钢股份	537,400	1,322,004.00	0.20
81	000166	申万宏源	243,400	1,307,058.00	0.20
82	300070	碧水源	74,900	1,301,013.00	0.20
83	000425	徐工机械	280,800	1,300,104.00	0.20
84	601669	中国电建	179,000	1,292,380.00	0.20
85	600009	上海机场	28,600	1,287,286.00	0.20
86	002310	东方园林	61,700	1,244,489.00	0.19
87	000876	新希望	163,400	1,217,330.00	0.19
88	600498	烽火通信	42,200	1,216,626.00	0.19
89	601158	重庆水务	185,700	1,199,622.00	0.18
90	002252	上海莱士	58,900	1,169,165.00	0.18
91	000703	恒逸石化	54,100	1,166,937.00	0.18
92	300024	机器人	60,000	1,129,200.00	0.17
93	000069	华侨城 A	132,200	1,122,378.00	0.17
94	600919	江苏银行	149,500	1,098,825.00	0.17
95	000157	中联重科	244,700	1,093,809.00	0.17
96	601225	陕西煤业	133,000	1,085,280.00	0.17
97	600703	三安光电	41,396	1,051,044.44	0.16
98	600583	海油工程	170,600	1,049,190.00	0.16

99	002736	国信证券	95,300	1,034,005.00	0.16
100	600115	东方航空	123,900	1,017,219.00	0.16
101	601618	中国中冶	209,100	1,012,044.00	0.15
102	600804	鹏博士	59,200	1,008,176.00	0.15
103	600315	上海家化	26,915	992,894.35	0.15
104	000625	长安汽车	77,800	980,280.00	0.15
105	600893	航发动力	35,300	949,923.00	0.15
106	002422	科伦药业	38,000	946,200.00	0.14
107	601727	上海电气	138,900	929,241.00	0.14
108	600372	中航电子	67,600	925,444.00	0.14
109	601111	中国国航	74,300	915,376.00	0.14
110	600875	东方电气	79,309	890,640.07	0.14
111	600637	东方明珠	52,900	881,314.00	0.13
112	002572	索菲亚	23,800	875,840.00	0.13
113	600373	中文传媒	51,300	868,509.00	0.13
114	600018	上港集团	130,000	864,500.00	0.13
115	600023	浙能电力	158,100	842,673.00	0.13
116	601018	宁波港	156,800	832,608.00	0.13
117	002051	中工国际	43,000	792,490.00	0.12
118	601800	中国交建	60,000	768,000.00	0.12
119	000028	国药一致	12,600	759,150.00	0.12
120	601998	中信银行	116,500	722,300.00	0.11
121	300027	华谊兄弟	71,500	624,195.00	0.10
122	000970	中科三环	42,500	611,150.00	0.09
123	002558	巨人网络	16,100	592,480.00	0.09
124	002371	北方华创	14,200	588,448.00	0.09
125	600811	东方集团	126,400	578,912.00	0.09
126	600663	陆家嘴	29,500	561,385.00	0.09
127	601633	长城汽车	47,100	541,179.00	0.08
128	300355	蒙草生态	42,300	530,442.00	0.08
129	002511	中顺洁柔	30,100	490,028.00	0.07
130	600120	浙江东方	19,900	489,739.00	0.07
131	603000	人民网	44,300	479,769.00	0.07
132	601229	上海银行	33,600	476,448.00	0.07
133	002673	西部证券	38,500	474,320.00	0.07
134	300197	铁汉生态	38,200	464,130.00	0.07
135	600011	华能国际	73,800	455,346.00	0.07
136	601369	陕鼓动力	59,800	454,480.00	0.07
137	002352	顺丰控股	8,600	433,096.00	0.07

138	002797	第一创业	44,100	432,180.00	0.07
139	600061	国投资本	31,500	415,170.00	0.06
140	600694	大商股份	11,700	394,641.00	0.06
141	600180	瑞茂通	36,200	377,204.00	0.06
142	300058	蓝色光标	65,918	363,867.36	0.06
143	601198	东兴证券	24,400	351,360.00	0.05
144	002672	东江环保	20,100	326,625.00	0.05
145	603993	洛阳钼业	46,900	322,672.00	0.05
146	600988	赤峰黄金	47,100	303,324.00	0.05
147	600742	一汽富维	17,000	280,670.00	0.04
148	601881	中国银河	26,200	275,362.00	0.04
149	002916	深南电路	3,068	267,621.64	0.04
150	300298	三诺生物	11,600	230,608.00	0.04
151	002186	全聚德	12,700	223,520.00	0.03
152	000528	柳工	25,809	220,150.77	0.03
153	600552	凯盛科技	29,200	215,204.00	0.03
154	300043	星辉娱乐	33,900	207,468.00	0.03
155	000996	中国中期	13,100	200,037.00	0.03
156	600167	联美控股	8,400	195,888.00	0.03
157	002039	黔源电力	12,500	194,125.00	0.03
158	002376	新北洋	17,300	192,203.00	0.03
159	600674	川投能源	18,600	189,348.00	0.03
160	600567	山鹰纸业	42,700	185,318.00	0.03
161	002588	史丹利	27,400	183,306.00	0.03
162	002920	德赛西威	4,569	178,784.97	0.03
163	600386	北巴传媒	32,900	167,790.00	0.03
164	300102	乾照光电	16,300	163,978.00	0.03
165	000631	顺发恒业	36,800	158,608.00	0.02
166	601678	滨化股份	18,900	153,468.00	0.02
167	002385	大北农	25,206	152,748.36	0.02
168	000338	潍柴动力	17,500	145,950.00	0.02
169	300159	新研股份	14,000	145,600.00	0.02
170	300303	聚飞光电	39,800	144,474.00	0.02
171	002601	龙蟠佰利	9,000	144,180.00	0.02
172	002468	申通快递	5,800	143,202.00	0.02
173	000837	秦川机床	23,000	140,760.00	0.02
174	603225	新凤鸣	3,800	136,040.00	0.02
175	600097	开创国际	7,900	133,431.00	0.02
176	002517	恺英网络	5,800	128,818.00	0.02

177	002033	丽江旅游	13,300	121,030.00	0.02
178	002416	爱施德	12,300	116,481.00	0.02
179	000883	湖北能源	23,450	108,573.50	0.02
180	000498	山东路桥	16,030	107,080.40	0.02
181	002406	远东传动	14,952	107,056.32	0.02
182	000581	威孚高科	4,200	100,800.00	0.02
183	002315	焦点科技	4,600	99,498.00	0.02
184	300158	振东制药	5,700	78,660.00	0.01
185	000531	穗恒运 A	9,500	75,525.00	0.01
186	002534	杭锅股份	6,100	66,002.00	0.01
187	300275	梅安森	4,600	64,814.00	0.01
188	000822	山东海化	6,800	61,540.00	0.01
189	000060	中金岭南	5,400	60,318.00	0.01
190	600755	厦门国贸	5,900	59,590.00	0.01
191	000951	中国重汽	3,300	57,519.00	0.01
192	002562	兄弟科技	3,500	57,260.00	0.01
193	300735	光弘科技	3,764	54,163.96	0.01
194	600569	安阳钢铁	11,000	51,700.00	0.01
195	300305	裕兴股份	6,500	49,660.00	0.01
196	000990	诚志股份	2,400	41,424.00	0.01
197	002915	中欣氟材	1,085	38,181.15	0.01
198	603477	振静股份	1,955	37,027.70	0.01
199	300730	科创信息	821	34,112.55	0.01
200	300664	鹏鹞环保	3,640	32,323.20	0.00
201	002763	汇洁股份	2,300	31,487.00	0.00
202	002919	名臣健康	821	28,948.46	0.00
203	002922	伊戈尔	1,245	22,248.15	0.00
204	603161	科华控股	1,239	20,753.25	0.00
205	300136	信维通信	400	20,280.00	0.00
206	603283	赛腾股份	1,349	19,614.46	0.00
207	603329	上海雅仕	1,182	17,942.76	0.00
208	002359	北讯集团	770	17,363.50	0.00
209	002923	润都股份	954	16,227.54	0.00
210	603568	伟明环保	700	14,735.00	0.00
211	000923	河北宣工	600	13,680.00	0.00
212	300684	中石科技	827	11,528.38	0.00
213	603655	朗博科技	880	8,184.00	0.00
214	002238	天威视讯	780	7,846.80	0.00
215	600720	祁连山	600	6,210.00	0.00

216	002279	久其软件	295	3,038.50	0.00
217	000426	兴业矿业	258	2,536.14	0.00
218	600618	氯碱化工	200	2,166.00	0.00
219	600971	恒源煤电	100	1,043.00	0.00

8.4 报告期内股票投资组合的重大变动

8.4.1 累计买入金额超出期初基金资产净值 2%或前 20 名的股票明细

金额单位：人民币元

序号	股票代码	股票名称	本期累计买入金额	占期初基金资产净值比例 (%)
1	601318	中国平安	63,816,755.76	20.04
2	600519	贵州茅台	44,156,358.71	13.87
3	600036	招商银行	36,710,846.83	11.53
4	601678	滨化股份	34,232,372.56	10.75
5	601601	中国太保	30,007,935.26	9.42
6	600052	浙江广厦	29,486,971.31	9.26
7	600308	华泰股份	29,208,217.93	9.17
8	601339	百隆东方	28,437,034.65	8.93
9	002309	中利集团	28,277,957.14	8.88
10	002101	广东鸿图	28,036,086.30	8.80
11	300040	九洲电气	27,715,376.09	8.70
12	601677	明泰铝业	27,435,727.23	8.62
13	002496	辉丰股份	27,097,541.20	8.51
14	000528	柳工	25,450,778.83	7.99
15	600875	东方电气	24,683,492.49	7.75
16	002083	孚日股份	24,350,166.90	7.65
17	600409	三友化工	24,196,464.17	7.60
18	000725	京东方 A	24,188,610.00	7.60
19	000333	美的集团	24,077,549.96	7.56
20	601636	旗滨集团	23,815,222.43	7.48
21	600761	安徽合力	23,418,907.80	7.35
22	002534	杭锅股份	23,182,703.62	7.28
23	000002	万科 A	22,884,233.41	7.19
24	000900	现代投资	22,747,427.44	7.14
25	601666	平煤股份	22,726,274.47	7.14

26	600104	上汽集团	22,635,243.85	7.11
27	600282	南钢股份	22,341,456.68	7.02
28	600782	新钢股份	22,044,612.35	6.92
29	002039	黔源电力	21,961,260.36	6.90
30	002238	天威视讯	21,956,089.93	6.89
31	000030	富奥股份	21,822,273.19	6.85
32	600383	金地集团	20,864,283.05	6.55
33	600309	万华化学	20,752,026.40	6.52
34	000936	华西股份	20,736,399.49	6.51
35	600507	方大特钢	20,668,708.14	6.49
36	002203	海亮股份	20,626,039.42	6.48
37	600675	中华企业	20,233,793.66	6.35
38	000830	鲁西化工	19,925,105.99	6.26
39	600325	华发股份	19,897,193.45	6.25
40	600708	光明地产	19,451,296.21	6.11
41	002078	太阳纸业	19,345,831.28	6.08
42	600711	盛屯矿业	19,112,310.04	6.00
43	000425	徐工机械	19,039,517.77	5.98
44	300120	经纬电材	18,824,740.77	5.91
45	600808	马钢股份	18,699,600.60	5.87
46	000521	美菱电器	18,558,537.84	5.83
47	002567	唐人神	18,333,970.84	5.76
48	000415	渤海金控	18,275,733.32	5.74
49	601628	中国人寿	17,469,154.57	5.49
50	000036	华联控股	17,417,040.11	5.47
51	601088	中国神华	17,269,500.68	5.42
52	300046	台基股份	17,129,588.93	5.38
53	603518	维格娜丝	16,981,842.13	5.33
54	002244	滨江集团	16,974,552.87	5.33
55	002376	新北洋	16,952,362.81	5.32
56	600801	华新水泥	16,894,585.44	5.31
57	600019	宝钢股份	16,734,253.03	5.25
58	002636	金安国纪	16,647,049.29	5.23
59	002247	帝龙文化	16,537,832.64	5.19
60	600887	伊利股份	16,432,902.12	5.16
61	600823	世茂股份	16,351,447.40	5.13

62	600966	博汇纸业	16,262,600.69	5.11
63	002599	盛通股份	15,816,396.86	4.97
64	002048	宁波华翔	15,776,155.44	4.95
65	600368	五洲交通	15,744,836.27	4.94
66	600028	中国石化	15,648,787.25	4.91
67	600380	健康元	15,626,160.23	4.91
68	002597	金禾实业	15,623,707.94	4.91
69	002706	良信电器	15,607,717.70	4.90
70	600641	万业企业	15,458,818.69	4.85
71	600757	长江传媒	15,446,233.98	4.85
72	601186	中国铁建	15,320,849.10	4.81
73	002071	长城影视	15,278,867.35	4.80
74	600230	沧州大化	15,216,943.86	4.78
75	601900	南方传媒	15,210,631.81	4.78
76	600723	首商股份	15,177,617.51	4.77
77	000597	东北制药	15,081,985.39	4.74
78	000060	中金岭南	15,050,341.76	4.73
79	600835	上海机电	15,037,314.33	4.72
80	300338	开元股份	14,827,181.18	4.66
81	601231	环旭电子	14,735,003.12	4.63
82	600746	江苏索普	14,636,268.24	4.60
83	002416	爱施德	14,584,127.18	4.58
84	000157	中联重科	14,506,313.00	4.56
85	300308	中际旭创	14,478,127.29	4.55
86	600114	东睦股份	14,470,590.15	4.54
87	000001	平安银行	14,457,437.18	4.54
88	601006	大秦铁路	14,431,459.83	4.53
89	600961	株冶集团	14,415,811.04	4.53
90	000004	国农科技	14,414,347.81	4.53
91	002338	奥普光电	14,411,656.12	4.53
92	600741	华域汽车	14,161,062.57	4.45
93	300226	上海钢联	14,101,182.38	4.43
94	600166	福田汽车	13,928,376.14	4.37
95	600510	黑牡丹	13,731,057.53	4.31
96	600031	三一重工	13,654,579.00	4.29
97	601668	中国建筑	13,472,690.39	4.23

98	600785	新华百货	13,421,939.82	4.21
99	600978	宜华生活	13,358,341.92	4.19
100	600449	宁夏建材	13,350,975.22	4.19
101	300415	伊之密	13,314,433.60	4.18
102	600271	航天信息	13,114,377.30	4.12
103	300334	津膜科技	13,019,515.17	4.09
104	000863	三湘印象	12,934,602.96	4.06
105	603609	禾丰牧业	12,884,657.44	4.05
106	002406	远东传动	12,833,481.18	4.03
107	300102	乾照光电	12,715,864.00	3.99
108	600582	天地科技	12,679,638.20	3.98
109	000822	山东海化	12,627,635.25	3.97
110	000488	晨鸣纸业	12,600,823.00	3.96
111	300138	晨光生物	12,587,647.60	3.95
112	600229	城市传媒	12,570,777.16	3.95
113	600291	西水股份	12,461,451.61	3.91
114	600585	海螺水泥	12,449,679.15	3.91
115	002554	惠博普	12,420,676.80	3.90
116	600720	祁连山	12,331,619.06	3.87
117	300082	奥克股份	12,328,418.18	3.87
118	000829	天音控股	12,201,989.82	3.83
119	000878	云南铜业	12,169,543.40	3.82
120	002026	山东威达	11,813,173.63	3.71
121	000789	万年青	11,812,546.16	3.71
122	600569	安阳钢铁	11,811,725.00	3.71
123	000921	海信科龙	11,807,553.72	3.71
124	002712	思美传媒	11,745,068.47	3.69
125	603599	广信股份	11,654,399.32	3.66
126	600269	赣粤高速	11,650,713.00	3.66
127	601567	三星医疗	11,630,266.87	3.65
128	002601	龙鳞佰利	11,613,301.13	3.65
129	002237	恒邦股份	11,564,185.00	3.63
130	002637	赞宇科技	11,490,817.89	3.61
131	002214	大立科技	11,446,323.03	3.59
132	002354	天神娱乐	11,389,446.47	3.58
133	600051	宁波联合	11,294,018.01	3.55

134	600664	哈药股份	11,206,237.46	3.52
135	002533	金杯电工	11,195,707.30	3.52
136	000417	合肥百货	11,184,486.19	3.51
137	002352	顺丰控股	11,157,901.84	3.50
138	002015	霞客环保	11,098,276.34	3.49
139	300121	阳谷华泰	11,064,504.40	3.47
140	600203	福日电子	11,028,309.91	3.46
141	600016	民生银行	10,998,453.78	3.45
142	000926	福星股份	10,980,197.45	3.45
143	600755	厦门国贸	10,842,669.94	3.40
144	000498	山东路桥	10,764,342.71	3.38
145	000400	许继电气	10,748,226.30	3.38
146	002661	克明面业	10,611,794.94	3.33
147	600567	山鹰纸业	10,553,415.00	3.31
148	300293	蓝英装备	10,488,197.05	3.29
149	002472	双环传动	10,472,054.44	3.29
150	000919	金陵药业	10,456,908.47	3.28
151	600121	*ST 郑煤	10,426,530.13	3.27
152	600389	江山股份	10,409,645.70	3.27
153	002649	博彦科技	10,381,581.02	3.26
154	600998	九州通	10,352,122.53	3.25
155	600580	卧龙电气	10,325,872.67	3.24
156	600677	航天通信	10,310,375.44	3.24
157	600183	生益科技	10,307,447.80	3.24
158	002666	德联集团	10,305,284.70	3.24
159	000338	潍柴动力	10,283,131.47	3.23
160	600742	一汽富维	10,209,883.34	3.21
161	002540	亚太科技	10,204,926.20	3.20
162	600268	国电南自	10,052,755.00	3.16
163	600502	安徽水利	10,047,099.63	3.16
164	600713	南京医药	10,017,204.87	3.15
165	002061	浙江交科	9,984,738.00	3.14
166	000759	中百集团	9,858,791.78	3.10
167	300158	振东制药	9,835,926.73	3.09
168	000581	威孚高科	9,789,033.81	3.07
169	002068	黑猫股份	9,756,463.99	3.06

170	300448	浩云科技	9,652,191.21	3.03
171	600050	中国联通	9,596,489.91	3.01
172	603223	恒通股份	9,579,289.43	3.01
173	002394	联发股份	9,578,218.08	3.01
174	000006	深振业 A	9,397,429.82	2.95
175	601100	恒立液压	9,359,781.78	2.94
176	002209	达意隆	9,357,106.67	2.94
177	000909	数源科技	9,353,770.00	2.94
178	000905	厦门港务	9,290,142.70	2.92
179	300451	创业软件	9,247,778.42	2.90
180	002462	嘉事堂	9,244,190.45	2.90
181	000513	丽珠集团	9,219,130.27	2.90
182	600552	凯盛科技	9,000,007.21	2.83
183	002133	广宇集团	8,944,994.00	2.81
184	000651	格力电器	8,916,506.97	2.80
185	000929	兰州黄河	8,912,395.27	2.80
186	000402	金融街	8,698,584.29	2.73
187	000401	冀东水泥	8,696,012.84	2.73
188	300164	通源石油	8,680,420.09	2.73
189	600674	川投能源	8,675,678.80	2.72
190	000011	深物业 A	8,643,601.78	2.71
191	600057	象屿股份	8,599,419.46	2.70
192	002182	云海金属	8,569,311.20	2.69
193	601166	兴业银行	8,551,504.00	2.69
194	600668	尖峰集团	8,510,754.53	2.67
195	002648	卫星石化	8,453,829.25	2.65
196	601390	中国中铁	8,446,026.90	2.65
197	300047	天源迪科	8,444,494.45	2.65
198	000593	大通燃气	8,413,522.76	2.64
199	300058	蓝色光标	8,389,376.42	2.63
200	000565	渝三峡 A	8,358,176.73	2.62
201	000554	泰山石油	8,258,386.00	2.59
202	000010	美丽生态	8,228,412.00	2.58
203	600695	绿庭投资	8,219,278.59	2.58
204	600285	羚锐制药	8,199,434.90	2.57
205	300094	国联水产	8,114,786.24	2.55

206	300233	金城医药	8,069,885.68	2.53
207	002574	明牌珠宝	8,042,360.25	2.53
208	002629	仁智股份	8,013,667.20	2.52
209	600385	山东金泰	7,999,441.52	2.51
210	601939	建设银行	7,991,111.23	2.51
211	002627	宜昌交运	7,973,886.97	2.50
212	601137	博威合金	7,966,787.18	2.50
213	600335	国机汽车	7,953,852.98	2.50
214	600734	实达集团	7,944,279.69	2.49
215	600188	兖州煤业	7,914,644.16	2.49
216	600896	览海投资	7,895,372.05	2.48
217	600987	航民股份	7,851,130.58	2.47
218	603883	老百姓	7,807,436.20	2.45
219	600984	建设机械	7,787,224.99	2.45
220	600419	天润乳业	7,781,779.74	2.44
221	002385	大北农	7,726,995.84	2.43
222	000890	法尔胜	7,660,986.75	2.41
223	600056	中国医药	7,644,259.43	2.40
224	600048	保利地产	7,483,662.00	2.35
225	000800	一汽轿车	7,469,008.38	2.35
226	300182	捷成股份	7,403,555.70	2.32
227	300080	易成新能	7,386,383.72	2.32
228	000726	鲁泰 A	7,331,031.95	2.30
229	002458	益生股份	7,314,711.27	2.30
230	300193	佳士科技	7,292,305.49	2.29
231	000023	深天地 A	7,255,673.20	2.28
232	000422	湖北宜化	7,231,955.60	2.27
233	600597	光明乳业	7,227,314.29	2.27
234	002146	荣盛发展	7,197,584.37	2.26
235	002420	毅昌股份	7,094,776.00	2.23
236	000631	顺发恒业	7,056,096.11	2.22
237	002449	国星光电	7,054,836.08	2.22
238	000985	大庆华科	7,044,810.76	2.21
239	002171	楚江新材	7,020,740.91	2.20
240	002164	宁波东力	6,945,390.00	2.18
241	002092	中泰化学	6,879,883.47	2.16

242	300241	瑞丰光电	6,855,488.94	2.15
243	300038	梅泰诺	6,814,882.61	2.14
244	600997	开滦股份	6,814,372.87	2.14
245	000951	中国重汽	6,804,259.00	2.14
246	600661	新南洋	6,774,445.65	2.13
247	300063	天龙集团	6,764,157.23	2.12
248	603225	新凤鸣	6,758,993.42	2.12
249	600626	申达股份	6,750,991.16	2.12
250	601328	交通银行	6,720,786.00	2.11
251	002468	申通快递	6,720,126.00	2.11
252	000858	五粮液	6,686,144.90	2.10
253	600969	郴电国际	6,666,340.49	2.09
254	000667	美好置业	6,636,582.57	2.08
255	600105	永鼎股份	6,628,272.10	2.08
256	600280	中央商场	6,600,627.42	2.07
257	600475	华光股份	6,592,173.67	2.07
258	000703	恒逸石化	6,558,208.10	2.06
259	002366	台海核电	6,548,785.78	2.06
260	600606	绿地控股	6,544,256.00	2.06
261	600452	涪陵电力	6,541,351.63	2.05
262	002279	久其软件	6,534,323.60	2.05
263	002006	精功科技	6,510,856.26	2.04
264	300071	华谊嘉信	6,509,573.79	2.04
265	601818	光大银行	6,481,454.00	2.04
266	000070	特发信息	6,474,148.25	2.03
267	600516	方大炭素	6,467,579.00	2.03
268	300323	华灿光电	6,453,232.87	2.03
269	000066	中国长城	6,447,915.24	2.02
270	000016	深康佳 A	6,426,748.00	2.02
271	600780	通宝能源	6,419,080.58	2.02

8.4.2 累计卖出金额超出期初基金资产净值 2%或前 20 名的股票明细

金额单位：人民币元

序号	股票代码	股票名称	本期累计卖出金额	占期初基金资产净值比例（%）
----	------	------	----------	----------------

1	601678	滨化股份	35,640,304.18	11.19
2	600308	华泰股份	31,533,375.84	9.90
3	601339	百隆东方	31,492,690.06	9.89
4	600052	浙江广厦	30,491,094.13	9.57
5	300040	九洲电气	29,996,089.04	9.42
6	002496	辉丰股份	29,286,745.29	9.20
7	601677	明泰铝业	29,214,380.85	9.17
8	002101	广东鸿图	28,337,810.24	8.90
9	002309	中利集团	27,705,920.04	8.70
10	000830	鲁西化工	27,359,353.13	8.59
11	002534	杭锅股份	26,425,637.85	8.30
12	600761	安徽合力	26,421,956.31	8.30
13	601636	旗滨集团	25,919,804.21	8.14
14	600409	三友化工	25,305,478.61	7.95
15	000900	现代投资	25,227,136.08	7.92
16	600875	东方电气	25,109,850.96	7.89
17	002083	孚日股份	24,986,213.97	7.85
18	600282	南钢股份	24,867,283.48	7.81
19	601666	平煤股份	24,544,882.05	7.71
20	002238	天威视讯	24,451,741.25	7.68
21	000030	富奥股份	23,705,103.50	7.44
22	000528	柳工	23,622,808.97	7.42
23	600782	新钢股份	23,355,000.53	7.33
24	002039	黔源电力	23,051,116.41	7.24
25	601318	中国平安	22,876,099.47	7.18
26	000036	华联控股	22,858,355.50	7.18
27	600711	盛屯矿业	22,104,361.80	6.94
28	600708	光明地产	22,101,411.09	6.94
29	002203	海亮股份	21,854,749.60	6.86
30	600507	方大特钢	21,525,099.17	6.76
31	600808	马钢股份	21,462,759.11	6.74
32	600383	金地集团	21,373,347.01	6.71
33	002078	太阳纸业	21,291,178.72	6.69
34	000521	美菱电器	21,093,016.75	6.62
35	000725	京东方 A	20,999,705.00	6.59
36	000936	华西股份	20,756,492.80	6.52
37	300120	经纬电材	20,002,178.63	6.28
38	600801	华新水泥	19,426,140.42	6.10

39	600675	中华企业	19,322,700.37	6.07
40	600325	华发股份	19,200,806.32	6.03
41	002567	唐人神	18,983,218.79	5.96
42	600309	万华化学	18,510,774.01	5.81
43	000415	渤海金控	18,488,571.11	5.81
44	600961	株冶集团	17,803,461.99	5.59
45	000425	徐工机械	17,742,931.93	5.57
46	002244	滨江集团	17,698,028.21	5.56
47	300046	台基股份	17,593,635.54	5.52
48	000921	海信科龙	17,536,683.86	5.51
49	600757	长江传媒	17,204,939.54	5.40
50	603518	维格娜丝	17,060,316.44	5.36
51	600746	江苏索普	17,025,112.00	5.35
52	600966	博汇纸业	17,000,017.00	5.34
53	002636	金安国纪	16,932,242.25	5.32
54	600723	首商股份	16,931,700.58	5.32
55	601601	中国太保	16,795,536.00	5.27
56	002597	金禾实业	16,681,144.90	5.24
57	002048	宁波华翔	16,308,746.78	5.12
58	600230	沧州大化	16,091,191.91	5.05
59	300226	上海钢联	15,743,237.41	4.94
60	600823	世茂股份	15,717,993.84	4.94
61	600114	东睦股份	15,697,078.47	4.93
62	600641	万业企业	15,636,916.75	4.91
63	600380	健康元	15,623,092.37	4.91
64	300308	中际旭创	15,458,317.86	4.85
65	002706	良信电器	15,416,524.53	4.84
66	002599	盛通股份	15,367,366.60	4.83
67	002376	新北洋	15,360,611.44	4.82
68	600368	五洲交通	15,343,306.15	4.82
69	000597	东北制药	15,320,522.55	4.81
70	002247	帝龙文化	15,282,674.75	4.80
71	601231	环旭电子	15,211,695.17	4.78
72	601900	南方传媒	15,126,259.14	4.75
73	002071	长城影视	15,082,187.52	4.74
74	600510	黑牡丹	15,021,544.33	4.72
75	600835	上海机电	14,855,160.11	4.66
76	300334	津膜科技	14,787,443.31	4.64

77	300338	开元股份	14,709,733.73	4.62
78	600449	宁夏建材	14,565,954.00	4.57
79	300415	伊之密	14,426,312.93	4.53
80	600031	三一重工	14,305,888.70	4.49
81	600741	华域汽车	14,268,866.74	4.48
82	600720	祁连山	14,267,782.13	4.48
83	000060	中金岭南	14,113,732.27	4.43
84	600166	福田汽车	14,016,304.68	4.40
85	000789	万年青	13,980,476.94	4.39
86	002416	爱施德	13,865,237.04	4.35
87	600291	西水股份	13,843,476.72	4.35
88	000004	国农科技	13,827,773.14	4.34
89	002406	远东传动	13,634,000.63	4.28
90	600121	*ST 郑煤	13,618,052.33	4.28
91	601186	中国铁建	13,545,892.48	4.25
92	600569	安阳钢铁	13,492,080.37	4.24
93	600785	新华百货	13,457,763.39	4.23
94	600677	航天通信	13,433,987.19	4.22
95	002338	奥普光电	13,380,447.82	4.20
96	600582	天地科技	13,352,342.53	4.19
97	000157	中联重科	13,304,318.21	4.18
98	002015	霞客环保	13,252,857.09	4.16
99	603609	禾丰牧业	13,081,881.38	4.11
100	600742	一汽富维	13,077,358.24	4.11
101	600028	中国石化	13,055,147.49	4.10
102	600269	赣粤高速	13,007,792.47	4.08
103	000488	晨鸣纸业	13,002,220.89	4.08
104	000863	三湘印象	12,911,649.62	4.05
105	000822	山东海化	12,887,278.02	4.05
106	300082	奥克股份	12,847,758.04	4.03
107	002214	大立科技	12,810,013.78	4.02
108	002554	惠博普	12,633,729.81	3.97
109	002026	山东威达	12,626,580.04	3.97
110	300102	乾照光电	12,599,298.46	3.96
111	600978	宜华生活	12,568,349.68	3.95
112	300138	晨光生物	12,513,523.27	3.93
113	600755	厦门国贸	12,496,511.57	3.92
114	000829	天音控股	12,448,313.15	3.91

115	600229	城市传媒	12,282,071.52	3.86
116	603599	广信股份	12,215,915.18	3.84
117	000878	云南铜业	12,115,931.84	3.80
118	600271	航天信息	12,026,182.45	3.78
119	601567	三星医疗	12,016,840.34	3.77
120	002712	思美传媒	11,999,784.09	3.77
121	002637	赞宇科技	11,850,521.57	3.72
122	002661	克明面业	11,755,958.83	3.69
123	300293	蓝英装备	11,656,118.49	3.66
124	002354	天神娱乐	11,649,817.75	3.66
125	600502	安徽水利	11,575,705.65	3.64
126	600203	福日电子	11,574,696.90	3.63
127	600335	国机汽车	11,543,700.18	3.63
128	601100	恒立液压	11,447,239.31	3.59
129	000417	合肥百货	11,408,946.96	3.58
130	002061	浙江交科	11,238,496.59	3.53
131	002472	双环传动	11,168,367.41	3.51
132	002533	金杯电工	11,163,310.45	3.51
133	000400	许继电气	11,121,243.83	3.49
134	600664	哈药股份	11,077,927.71	3.48
135	600051	宁波联合	11,022,209.74	3.46
136	600183	生益科技	10,968,216.68	3.44
137	002649	博彦科技	10,882,091.40	3.42
138	000338	潍柴动力	10,875,808.00	3.42
139	000905	厦门港务	10,873,136.99	3.41
140	000926	福星股份	10,817,819.14	3.40
141	002352	顺丰控股	10,789,233.67	3.39
142	002237	恒邦股份	10,660,445.90	3.35
143	002182	云海金属	10,640,877.99	3.34
144	002666	德联集团	10,615,815.60	3.33
145	000401	冀东水泥	10,464,371.66	3.29
146	002209	达意隆	10,404,188.71	3.27
147	600998	九州通	10,399,529.64	3.27
148	000581	威孚高科	10,378,265.00	3.26
149	002540	亚太科技	10,372,458.72	3.26
150	000919	金陵药业	10,372,093.69	3.26
151	002601	龙鳞佰利	10,263,975.92	3.22
152	300121	阳谷华泰	10,158,631.11	3.19

153	002394	联发股份	10,067,036.08	3.16
154	000909	数源科技	9,927,203.58	3.12
155	600389	江山股份	9,907,220.57	3.11
156	000759	中百集团	9,893,073.64	3.11
157	000929	兰州黄河	9,865,661.45	3.10
158	300071	华谊嘉信	9,839,911.57	3.09
159	601137	博威合金	9,795,894.28	3.08
160	002420	毅昌股份	9,773,199.17	3.07
161	600984	建设机械	9,772,280.73	3.07
162	600268	国电南自	9,733,376.28	3.06
163	002462	嘉事堂	9,666,238.64	3.04
164	002068	黑猫股份	9,610,466.70	3.02
165	600580	卧龙电气	9,606,898.54	3.02
166	300448	浩云科技	9,525,391.84	2.99
167	600713	南京医药	9,477,510.87	2.98
168	000498	山东路桥	9,296,913.43	2.92
169	600567	山鹰纸业	9,259,323.66	2.91
170	000554	泰山石油	9,230,019.07	2.90
171	600997	开滦股份	9,139,030.36	2.87
172	002574	明牌珠宝	9,110,075.14	2.86
173	002648	卫星石化	9,103,397.23	2.86
174	603223	恒通股份	8,911,674.71	2.80
175	000402	金融街	8,745,773.49	2.75
176	600668	尖峰集团	8,714,818.58	2.74
177	002133	广宇集团	8,710,063.00	2.74
178	300158	振东制药	8,697,887.48	2.73
179	000010	美丽生态	8,666,783.14	2.72
180	002171	楚江新材	8,662,181.52	2.72
181	300451	创业软件	8,653,872.09	2.72
182	000011	深物业 A	8,652,128.84	2.72
183	300164	通源石油	8,616,129.62	2.71
184	000565	渝三峡 A	8,549,816.04	2.68
185	000513	丽珠集团	8,525,087.55	2.68
186	600674	川投能源	8,512,988.83	2.67
187	600419	天润乳业	8,443,490.01	2.65
188	600385	山东金泰	8,424,556.44	2.65
189	600057	象屿股份	8,410,730.93	2.64
190	600552	凯盛科技	8,408,338.20	2.64

191	000551	创元科技	8,305,699.49	2.61
192	600987	航民股份	8,241,096.49	2.59
193	000593	大通燃气	8,234,019.83	2.59
194	600661	新南洋	8,221,729.89	2.58
195	300047	天源迪科	8,194,780.42	2.57
196	000631	顺发恒业	8,180,269.38	2.57
197	002449	国星光电	8,146,579.33	2.56
198	600188	兖州煤业	8,112,262.50	2.55
199	600285	羚锐制药	8,087,517.08	2.54
200	300233	金城医药	8,054,616.26	2.53
201	002507	涪陵榨菜	8,053,052.41	2.53
202	002385	大北农	8,032,481.58	2.52
203	601668	中国建筑	8,030,554.00	2.52
204	600327	大东方	8,026,015.94	2.52
205	002164	宁波东力	8,013,291.83	2.52
206	300193	佳士科技	7,994,032.00	2.51
207	002627	宜昌交运	7,925,429.11	2.49
208	603883	老百姓	7,902,967.13	2.48
209	002006	精功科技	7,902,321.88	2.48
210	002629	仁智股份	7,885,101.53	2.48
211	000070	特发信息	7,859,430.00	2.47
212	600734	实达集团	7,787,542.60	2.45
213	600644	乐山电力	7,774,205.17	2.44
214	000890	法尔胜	7,754,943.12	2.44
215	000985	大庆华科	7,745,951.69	2.43
216	300058	蓝色光标	7,733,980.44	2.43
217	600056	中国医药	7,729,630.97	2.43
218	002146	荣盛发展	7,712,162.96	2.42
219	600695	绿庭投资	7,709,244.43	2.42
220	600452	涪陵电力	7,697,049.48	2.42
221	600475	华光股份	7,676,207.32	2.41
222	000800	一汽轿车	7,578,634.70	2.38
223	600896	览海投资	7,533,805.72	2.37
224	002458	益生股份	7,434,193.55	2.33
225	300094	国联水产	7,378,739.43	2.32
226	000726	鲁泰 A	7,317,415.79	2.30
227	300182	捷成股份	7,306,915.68	2.29
228	600597	光明乳业	7,271,467.84	2.28

229	600280	中央商场	7,182,749.00	2.26
230	600853	龙建股份	7,156,966.07	2.25
231	601006	大秦铁路	7,127,163.57	2.24
232	002279	久其软件	7,118,717.72	2.24
233	002092	中泰化学	7,048,731.04	2.21
234	300038	梅泰诺	7,008,738.05	2.20
235	600736	苏州高新	6,990,902.58	2.20
236	000422	湖北宜化	6,947,619.81	2.18
237	300080	易成新能	6,946,726.58	2.18
238	000023	深天地 A	6,850,551.59	2.15
239	300241	瑞丰光电	6,848,259.45	2.15
240	000952	广济药业	6,715,110.26	2.11
241	600626	申达股份	6,663,752.80	2.09
242	000667	美好置业	6,648,830.89	2.09
243	300063	天龙集团	6,623,170.00	2.08
244	002366	台海核电	6,622,339.66	2.08
245	000066	中国长城	6,570,856.98	2.06
246	000016	深康佳 A	6,557,304.92	2.06
247	600105	永鼎股份	6,538,844.90	2.05
248	000835	长城动漫	6,537,993.42	2.05
249	600780	通宝能源	6,499,400.20	2.04
250	000034	神州数码	6,433,247.04	2.02
251	002726	龙大肉食	6,424,616.11	2.02
252	000159	国际实业	6,406,968.44	2.01
253	600367	红星发展	6,404,863.40	2.01
254	600585	海螺水泥	6,374,807.31	2.00
255	300323	华灿光电	6,374,555.62	2.00
256	600969	郴电国际	6,373,274.56	2.00

8.4.3 买入股票的成本总额及卖出股票的收入总额

单位：人民币元

买入股票成本（成交）总额	5,440,686,562.05
卖出股票收入（成交）总额	5,208,692,443.65

注：本项中 8.4.1/8.4.2/8.4.3 表中的“买入金额”（或“买入股票成本”）、“卖出金额”（或“卖出股票收入”）均按买卖成交金额（成交单价乘以成交数量）填列，不考虑相关交易费用。

8.5 期末按债券品种分类的债券投资组合

金额单位：人民币元

序号	债券品种	公允价值	占基金资产净值比例 (%)
1	国家债券	-	-
2	央行票据	-	-
3	金融债券	29,815,000.00	4.56
	其中：政策性金融债	29,815,000.00	4.56
4	企业债券	-	-
5	企业短期融资券	-	-
6	中期票据	-	-
7	可转债（可交换债）	33,176.22	0.01
8	同业存单	-	-
9	其他	-	-
10	合计	29,848,176.22	4.57

8.6 期末按公允价值占基金资产净值比例大小排序的前五名债券投资明细

金额单位：人民币元

序号	债券代码	债券名称	数量（张）	公允价值	占基金资产净值比例 (%)
1	170410	17 农发 10	100,000	9,947,000.00	1.52
2	170413	17 农发 13	100,000	9,940,000.00	1.52
3	170311	17 进出 11	100,000	9,928,000.00	1.52
4	128021	兄弟转债	334	33,176.22	0.01

注：本基金本报告期仅持有上述四只债券。

8.7 期末按公允价值占基金资产净值比例大小排序的所有资产支持证券投资明细

本基金报告期末未持有资产支持证券。

8.8 报告期末按公允价值占基金资产净值比例大小排序的前五名贵金属投资明细

本基金报告期末未持有贵金属。

8.9 期末按公允价值占基金资产净值比例大小排序的前五名权证投资明细

本基金报告期末未持有权证。

8.10 报告期末本基金投资的股指期货交易情况说明**8.10.1 报告期末本基金投资的股指期货持仓和损益明细**

代码	名称	持仓量（买/	合约市值	公允价值变	风险说明
----	----	--------	------	-------	------

		卖)	(元)	动(元)	
-	-	-	-	-	本基金利用股指期货进行多头套保,一方面是为了应对由于基金的大额赎回带来的对基金净值的影响,另一方面因为股指期货长期折价,主力股指期货当月到期后折价会收敛,可以享受折价带来的超额收益。
公允价值变动总额合计(元)					-
股指期货投资本期收益(元)					1,090,760.00
股指期货投资本期公允价值变动(元)					-28,800.00

注:本基金本报告期末未持有股指期货。

8.10.2 本基金投资股指期货的投资政策

报告期内,本基金少量参与股指期货交易,主要是用来调节组合头寸。

8.11 报告期末本基金投资的国债期货交易情况说明

8.11.1 本期国债期货投资政策

报告期内,本基金未参与国债期货交易。

8.11.2 报告期末本基金投资的国债期货持仓和损益明细

报告期内,本基金未参与国债期货交易。

8.11.3 本期国债期货投资评价

报告期内,本基金未参与国债期货交易。

8.12 投资组合报告附注

8.12.1

报告期内本基金投资的前十名证券的发行主体未被监管部门立案调查,在本报告编制日前一

年内本基金投资的前十名证券的发行主体未受到公开谴责、处罚。

8.12.2

本基金投资的前十名股票中，没有超出基金合同规定的备选股票库之外的股票。

8.12.3 期末其他各项资产构成

单位：人民币元

序号	名称	金额
1	存出保证金	403,807.44
2	应收证券清算款	35,073,643.84
3	应收股利	-
4	应收利息	293,980.44
5	应收申购款	205,363.59
6	其他应收款	-
7	待摊费用	-
8	其他	-
9	合计	35,976,795.31

8.12.4 期末持有的处于转股期的可转换债券明细

本基金本报告期末未持有处于转股期的可转换债券。

8.12.5 期末前十名股票中存在流通受限情况的说明

本基金本报告期末前十名股票中不存在流通受限情况。

8.12.6 投资组合报告附注的其他文字描述部分

由于四舍五入的原因，分项之和与合计间可能存在尾差。

§ 9 基金份额持有人信息

9.1 期末基金份额持有人户数及持有人结构

份额单位：份

份额级别	持有人户数 (户)	户均持有的基金份额	持有人结构			
			机构投资者		个人投资者	
			持有份额	占总份额比例	持有份额	占总份额比例
九泰久盛量化混合 A	10,225	63,165.33	335,222,529.42	51.90%	310,642,972.42	48.10%
九泰久盛量化混合 C	206	16,677.48	4,724.34	0.14%	3,430,835.90	99.86%
合计	10,431	62,247.25	335,227,253.76	51.63%	314,073,808.32	48.37%

注：对于分级基金，比例的分母采用各自级别的份额；对于合计数，比例的分母采用下属分级基金份额的合计数。

9.2 期末基金管理人的从业人员持有本基金的情况

项目	份额级别	持有份额总数 (份)	占基金总份额比例
基金管理人所有从业人员持有本基金	九泰久盛量化混合 A	268,301.44	0.0415%
	九泰久盛量化混合 C	-	-
	合计	268,301.44	0.0413%

注：对于分级基金，比例的分母采用各自级别的份额；对于合计数，比例的分母采用下属分级基金份额的合计数。

9.3 期末基金管理人的从业人员持有本开放式基金份额总量区间的情况

项目	份额级别	持有基金份额总量的数量区间 (万份)
本公司高级管理人员、基金投资和研发部门负责人持有本开放式基金	九泰久盛量化混合 A	0~10
	九泰久盛量化混合 C	0
	合计	0~10

本基金基金经理持有本开放式基金	九泰久盛量化混合 A	0
	九泰久盛量化混合 C	0
	合计	0

§ 10 开放式基金份额变动

单位：份

项目	九泰久盛量化混 合 A	九泰久盛量化混 合 C
基金合同生效日（2015 年 11 月 10 日）基金 份额总额	388,036,526.34	-
本报告期期初基金份额总额	288,597,546.14	-
本报告期基金总申购份额	1,036,165,229.99	54,845,305.96
减:本报告期基金总赎回份额	678,897,274.29	51,409,745.72
本报告期基金拆分变动份额（份额减少以“-” 填列）	-	-
本报告期末基金份额总额	645,865,501.84	3,435,560.24

注：1、自 2017 年 5 月 16 日起，本基金分设两类基金份额：A 类基金份额和 C 类基金份额，详情请查阅相关公告；

2、总申购份额含转换入和红利再投资份额，总赎回份额含转换出份额。

§ 11 重大事件揭示

11.1 基金份额持有人大会决议

本报告期内无基金份额持有人大会决议。

11.2 基金管理人、基金托管人的专门基金托管部门的重大人事变动

一、基金管理人重大人事变动情况如下：

1、公司于 2017 年 1 月 19 日以书面方式召开第一届董事会 2017 年第五次会议，同意任命吴祖尧先生担任九泰基金管理有限公司副总经理，任期三年。

2、公司于 2017 年 7 月 31 日以书面方式召开 2017 年第二次股东会会议，审议通过：

(1)《九泰基金管理有限公司关于任命第二届董事会成员》的议案，议案内容为：根据《公司章程》第六十四条规定，董事每届任期为三年，可连选连任，现对第一届董事会成员吴强先生、吴刚先生、卢伟忠先生、徐艳女士、陈耿先生、袁小文女士进行连选连任，相关任命如下：1) 同意任命吴强先生担任公司第二届董事会董事职务，任期三年；2) 同意任命吴刚先生担任公司第二届董事会董事职务，任期三年；3) 同意任命卢伟忠先生担任公司第二届董事会董事职务，任期三年；4) 同意任命徐艳女士担任公司第二届董事会独立董事职务，任期三年；5) 同意任命陈耿先生担任公司第二届董事会独立董事职务，任期三年；6) 同意任命袁小文女士担任公司第二届董事会独立董事职务，任期三年。

(2)《九泰基金管理有限公司关于任命第二届执行监事成员》的议案，议案内容为：根据《公司章程》第一百条规定，监事的任期为三年，可连选连任。现对公司员工表决选举的执行监事刘开运先生进行连任，对古志鹏先生进行改选，选举股东联合提名的徐磊磊先生担任执行监事，相关任命如下：1) 同意任命徐磊磊先生担任公司第二届监事会执行监事职务，任期三年；2) 同意任命刘开运先生担任公司第二届监事会执行监事职务，任期三年。

3、公司于 2017 年 8 月 24 日以书面方式召开第二届董事会 2017 年第二次会议，同意续聘王玉女士担任公司副总经理，任期三年。

4、公司于 2017 年 10 月 23 日以书面方式召开第二届董事会 2017 年第五次会议，同意谢海波先生辞去公司督察长职务；同意任命陈沛先生担任公司督察长职务，任期三年。

二、托管人基金托管部门无重大人事变动。

11.3 涉及基金管理人、基金财产、基金托管业务的诉讼

本报告期内无涉及本基金管理人、基金财产、基金托管业务的诉讼。

11.4 基金投资策略的改变

本基金投资策略未发生改变。

11.5 为基金进行审计的会计师事务所情况

本基金本报告期应支付给德勤华永会计师事务所（特殊普通合伙）审计费用 50,000.00 元。截至本报告期末，该会计师事务所已向本基金提供 2 年的审计服务。

11.6 管理人、托管人及其高级管理人员受稽查或处罚等情况

2017 年 1 月 14 日，基金管理人收到中国证监会下发的《关于对九泰基金管理有限公司采取责令改正措施的决定》（行政监管措施决定书【2017】7 号），基金管理人高度重视本次整改工作，及时制定了整改方案，并逐一落实。2017 年 6 月 19 日，基金管理人接受了北京证监局对整改落实情况的现场检查，北京证监局对整改情况未提出异议。本报告期内基金管理人的高级管理人员未受稽查或处罚情况。

本报告期内托管人及其高级管理人员无受稽查或处罚等情况。

11.7 基金租用证券公司交易单元的有关情况

11.7.1 基金租用证券公司交易单元进行股票投资及佣金支付情况

金额单位：人民币元

券商名称	交易单元数量	股票交易		应支付该券商的佣金		备注
		成交金额	占当期股票成交总额的比例	佣金	占当期佣金总量的比例	
天风证券	2	22,975,904,638.57	27.96%	2,771,472.33	30.73%	-
中信证券	2	21,654,101,439.62	15.54%	931,160.32	10.33%	-
兴业证券	2	21,117,897,489.44	10.50%	1,041,096.24	11.54%	-
联讯证券	2	21,051,215,327.15	9.88%	978,999.48	10.86%	-
安信证券	2	959,268,758.91	9.01%	893,377.61	9.91%	-
东方财富证券	2	937,843,200.83	8.81%	873,414.83	9.69%	-

东兴证券	2	674,897,520.20	6.34%	628,526.83	6.97%	-
华泰证券	2	562,258,425.56	5.28%	523,631.81	5.81%	-
国信证券	2	387,378,587.19	3.64%	205,816.76	2.28%	-
川财证券	2	320,921,107.58	3.02%	170,504.54	1.89%	-
万联证券	2	-	-	-	-	-
华西证券	2	-	-	-	-	-
中银国际	2	-	-	-	-	-
方正证券	2	-	-	-	-	-
大同证券	2	-	-	-	-	-
申万宏源	2	-	-	-	-	-

11.7.2 基金租用证券公司交易单元进行其他证券投资的情况

金额单位：人民币元

券商名称	债券交易		债券回购交易		权证交易	
	成交金额	占当期债券成交总额的比例	成交金额	占当期债券回购成交总额的比例	成交金额	占当期权证成交总额的比例
天风证券	-	-	-	-	-	-
中信证券	-	-	54,000,000.00	62.79%	-	-
兴业证券	-	-	-	-	-	-
联讯证券	1,030,652.60	99.89%	8,000,000.00	9.30%	-	-
安信证券	-	-	24,000,000.00	27.91%	-	-
东方财富证券	1,120.00	0.11%	-	-	-	-
东兴证券	-	-	-	-	-	-
华泰证券	-	-	-	-	-	-
国信证券	-	-	-	-	-	-
川财证券	-	-	-	-	-	-
万联证券	-	-	-	-	-	-
华西证券	-	-	-	-	-	-
中银国际	-	-	-	-	-	-
方正证券	-	-	-	-	-	-
大同证券	-	-	-	-	-	-
申万宏源	-	-	-	-	-	-

注：1、本公司选择证券经营机构的标准

券商经纪人财务状况良好、经营行为规范、风险管理先进、投资风格与基金管理人具有互补性、

在最近一年内无重大违规行为。

券商经纪人具有较强的研究能力：能及时、全面、定期向基金管理人提供高质量的关于宏观、行业及市场走向、个股分析报告及丰富全面的信息咨询服务；有很强的行业分析能力，能根据基金管理人所管理基金的特定要求，提供专门研究报告，具有开发量化投资组合模型的能力。

2、本公司租用券商交易单元的程序

基金管理人根据以上标准对不同券商经纪人进行考察、选择和确定，选定的经纪人名单经公募基金业务投资决策委员会或专户业务投资决策委员会审批同意后与被选择的证券经营机构签订委托协议。基金管理人与被选择的券商经纪人在签订委托代理协议时，要明确签定协议双方的公司名称、委托代理期限、佣金率、双方的权利义务等，经签章有效。

3、报告期内租用证券公司交易单元的变更情况：

(1) 本基金报告期内新增租用交易单元情况：新增天风证券股份有限公司上海交易单元 1 个、深圳交易单元 1 个；新增华泰证券股份有限公司上海交易单元 1 个、深圳交易单元 1 个；新增方正证券股份有限公司上海交易单元 1 个、深圳交易单元 1 个；新增中银国际证券股份有限公司上海交易单元 1 个、深圳交易单元 1 个；新增安信证券股份有限公司上海交易单元 1 个、深圳交易单元 1 个；新增东方财富证券股份有限公司上海交易单元 1 个、深圳交易单元 1 个；新增东兴证券股份有限公司上海交易单元 1 个、深圳交易单元 1 个；新增华西证券股份有限公司上海交易单元 1 个、深圳交易单元 1 个；新增大同证券股份有限公司上海交易单元 1 个、深圳交易单元 1 个。

(2) 本基金报告期内停止租用交易单元情况：无。

11.8 其他重大事件

序号	公告事项	法定披露方式	法定披露日期
1	九泰基金管理有限公司关于旗下基金投资非公开发行股票的公告	证监会指定报刊和公司网站	2017 年 1 月 6 日
2	关于增加南京苏宁基金销售有限公司为我公司旗下部分基金销售机构并参与费率优惠活动的公告	证监会指定报刊和公司网站	2017 年 1 月 16 日
3	关于增加奕丰金融服务（深圳）有限公司为我公司旗下部分基金销售机构并参与费率优惠活动的公告	证监会指定报刊和公司网站	2017 年 1 月 18 日
4	九泰基金管理有限公司关于调整旗下基金长期停牌股票	证监会指定报刊和公司网站	2017 年 1 月 17 日

	估值方法的公告		
5	九泰基金管理有限公司关于调整旗下开放式基金申购金额下限的公告	证监会指定报刊和公司网站	2017 年 1 月 20 日
6	九泰久盛量化先锋灵活配置混合型证券投资基金 2016 年第 4 季度报告	证监会指定报刊和公司网站	2017 年 1 月 19 日
7	关于《九泰基金管理有限公司关于旗下基金投资非公开发行股票的公告》的更正公告	证监会指定报刊和公司网站	2017 年 1 月 26 日
8	九泰基金管理有限公司关于旗下基金投资非公开发行股票的公告	证监会指定报刊和公司网站	2017 年 2 月 3 日
9	九泰基金管理有限公司关于九泰久盛量化先锋灵活配置混合型证券投资基金增加销售机构的公告	证监会指定报刊和公司网站	2017 年 2 月 9 日
10	九泰基金管理有限公司关于高级管理人员变更公告	证监会指定报刊和公司网站	2017 年 2 月 14 日
11	关于增加贵州华阳众惠基金销售有限公司为我公司所管理部分开放式基金销售机构的公告	证监会指定报刊和公司网站	2017 年 2 月 16 日
12	关于增加深圳前海微众银行股份有限公司为我公司旗下部分基金销售机构并参与费率优惠活动的公告	证监会指定报刊和公司网站	2017 年 2 月 22 日
13	关于增加深圳盈信基金销售有限公司为我公司所管理部分公开募集证券投资基金销售机构的公告	证监会指定报刊和公司网站	2017 年 2 月 23 日
14	关于九泰基金管理有限公司系统维护暂停相关服务的公告	公司网站	2017 年 2 月 28 日
15	九泰基金管理有限公司关于九泰久盛量化先锋灵活配置混合型证券投资基金增加销售机构的公告	证监会指定报刊和公司网站	2017 年 3 月 1 日
16	关于调整我公司旗下部分基金在上海华信证券有限责任公司申购下限的公告	证监会指定报刊和公司网站	2017 年 3 月 20 日
17	关于九泰基金管理有限公司系统维护暂停相关服务的公告	公司网站	2017 年 3 月 24 日

18	九泰基金管理有限公司关于九泰久盛量化先锋灵活配置混合型证券投资基金增加销售机构的公告	证监会指定报刊和公司网站	2017年3月28日
19	九泰久盛量化先锋灵活配置混合型证券投资基金 2016 年年度报告	公司网站	2017年3月29日
20	九泰久盛量化先锋灵活配置混合型证券投资基金 2016 年年度报告摘要	证监会指定报刊和公司网站	2017年3月29日
21	关于增加和耕传承基金销售有限公司为我公司所管理部分开放式基金销售机构的公告	证监会指定报刊和公司网站	2017年3月30日
22	关于九泰基金管理有限公司系统维护暂停相关服务的公告	公司网站	2017年3月31日
23	关于增加济安财富（北京）资本管理有限公司为我公司所管理部分公开募集证券投资基金销售机构的公告	证监会指定报刊和公司网站	2017年4月6日
24	关于增加民生证券股份有限公司为我公司所管理部分公开募集证券投资基金销售机构的公告	证监会指定报刊和公司网站	2017年4月10日
25	关于九泰基金管理有限公司系统维护暂停相关服务的公告	公司网站	2017年4月11日
26	关于增加天津国美基金销售有限公司为我公司所管理部分公开募集证券投资基金销售机构的公告	证监会指定报刊和公司网站	2017年4月18日
27	九泰基金管理有限公司关于九泰久盛量化先锋灵活配置混合型证券投资基金增加销售机构的公告	证监会指定报刊和公司网站	2017年4月24日
28	九泰久盛量化先锋灵活配置混合型证券投资基金 2017 年第 1 季度报告	证监会指定报刊和公司网站	2017年4月24日
29	关于增加武汉市伯嘉基金销售有限公司为我公司所管理部分公开募集证券投资基金销售机构的公告	证监会指定报刊和公司网站	2017年5月10日

30	关于增加广东顺德农村商业银行股份有限公司为我公司所管理部分公开募集证券投资基金销售机构的公告	证监会指定报刊和公司网站	2017年5月15日
31	九泰久盛量化先锋灵活配置混合型证券投资基金招募说明书更新 2017 年第 1 号	公司网站	2017年5月16日
32	九泰久盛量化先锋灵活配置混合型证券投资基金基金合同	公司网站	2017年5月16日
33	九泰基金管理有限公司九泰久盛量化先锋灵活配置混合型证券投资基金托管协议	公司网站	2017年5月16日
34	关于九泰久盛量化先锋灵活配置混合型证券投资基金增加 C 类份额并修改基金合同的公告	证监会指定报刊和公司网站	2017年5月16日
35	关于九泰基金管理有限公司系统维护暂停相关服务的公告	公司网站	2017年5月17日
36	九泰基金管理有限公司关于调整旗下基金长期停牌股票估值方法的公告	证监会指定报刊和公司网站	2017年5月18日
37	关于九泰基金管理有限公司系统维护暂停相关服务的公告	公司网站	2017年5月24日
38	关于增加北京格上富信投资顾问有限公司为我公司所管理部分公开募集证券投资基金销售机构的公告	证监会指定报刊和公司网站	2017年6月2日
39	关于增加上海基煜基金销售有限公司为我公司所管理部分公开募集证券投资基金销售机构的公告	证监会指定报刊和公司网站	2017年6月9日
40	关于增加北京新浪仓石基金销售有限公司为我公司所管理部分公开募集证券投资基金销售机构的公告	证监会指定报刊和公司网站	2017年6月9日
41	关于增加上海朝阳永续基金销售有限公司为我公司所管理部分公开募集证券投资基金销售机构的公告	证监会指定报刊和公司网站	2017年6月19日
42	九泰久盛量化先锋灵活配置混合型证券投资基金招募说	公司网站	2017年6月24日

	说明书更新（2017 年第 1 号）		
43	九泰久盛量化先锋灵活配置混合型证券投资基金招募说明书更新摘要（2017 年第 1 号）	证监会指定报刊和公司网站	2017 年 6 月 24 日
44	关于九泰基金管理有限公司系统维护暂停相关服务的公告	公司网站	2017 年 6 月 27 日
45	九泰基金管理有限公司关于落实《证券期货投资者适当性管理办法》、《非居民金融账户涉税信息尽职调查管理办法》的公告	证监会指定报刊和公司网站	2017 年 6 月 28 日
46	关于调整我公司旗下部分基金在北京肯特瑞财富投资管理有限公司申购下限的公告	证监会指定报刊和公司网站	2017 年 6 月 30 日
47	关于增加上海挖财金融信息服务有限公司为我公司所管理部分公开募集证券投资基金销售机构的公告	证监会指定报刊和公司网站	2017 年 7 月 18 日
48	九泰久盛量化先锋灵活配置混合型证券投资基金 2017 年第 2 季度报告	证监会指定报刊和公司网站	2017 年 7 月 20 日
49	关于增加天津万家财富资产管理有限公司为我公司所管理部分公开募集证券投资基金销售机构的公告	证监会指定报刊和公司网站	2017 年 7 月 20 日
50	关于增加海银基金销售有限公司为我公司所管理部分公开募集证券投资基金销售机构的公告	证监会指定报刊和公司网站	2017 年 7 月 21 日
51	关于增加华信期货股份有限公司为我公司所管理部分公开募集证券投资基金销售机构的公告	证监会指定报刊和公司网站	2017 年 7 月 26 日
52	九泰基金管理有限公司关于董事会成员换届的公告	证监会指定报刊和公司网站	2017 年 8 月 1 日
53	关于增加广发证券股份有限公司为我公司所管理部分公开募集证券投资基金销售机构的公告	证监会指定报刊和公司网站	2017 年 8 月 2 日
54	关于九泰久盛量化先锋灵活配置混合型证券投资基金基	证监会指定报刊和公司网站	2017 年 8 月 5 日

	金经理变更的公告		
55	关于我公司旗下部分基金在一路财富(北京)信息科技股份有限公司参加费率优惠活动的公告	证监会指定报刊和公司网站	2017年8月10日
56	关于九泰基金管理有限公司系统维护暂停相关服务的公告	公司网站	2017年8月10日
57	关于增加光大证券股份有限公司为我公司所管理部分公开募集证券投资基金销售机构的公告	证监会指定报刊和公司网站	2017年8月17日
58	关于增加北京创金启富投资管理有限公司为我公司所管理部分公开募集证券投资基金销售机构的公告	证监会指定报刊和公司网站	2017年8月31日
59	九泰基金管理有限公司关于调整旗下基金长期停牌股票估值方法的公告	证监会指定报刊和公司网站	2017年9月5日
60	关于增加喜鹊财富基金销售有限公司为我公司所管理部分公开募集证券投资基金销售机构的公告	证监会指定报刊和公司网站	2017年9月5日
61	关于九泰基金管理有限公司系统维护暂停相关服务的公告	公司网站	2017年9月7日
62	九泰基金管理有限公司关于调整旗下基金长期停牌股票估值方法的公告	证监会指定报刊和公司网站	2017年9月9日
63	关于增加深圳市小牛投资咨询有限公司为我公司所管理部分公开募集证券投资基金销售机构的公告	证监会指定报刊和公司网站	2017年9月12日
64	关于增加世纪证券有限责任公司为我公司所管理部分公开募集证券投资基金销售机构的公告	证监会指定报刊和公司网站	2017年9月13日
65	九泰基金管理有限公司关于九泰久盛量化先锋灵活配置混合型证券投资基金增加销售机构的公告	证监会指定报刊和公司网站	2017年9月14日
66	关于调整我公司旗下部分基金在深圳众禄金融控股股份有限公司申购下限的公告	证监会指定报刊和公司网站	2017年9月15日

67	关于增加北京蛋卷基金销售有限公司为我公司所管理部分公开募集证券投资基金销售机构的公告	证监会指定报刊和公司网站	2017年9月15日
68	关于增加上海云湾投资管理有限公司为我公司所管理部分公开募集证券投资基金销售机构的公告	证监会指定报刊和公司网站	2017年9月19日
69	关于增加通华财富(上海)基金销售有限公司为我公司所管理部分公开募集证券投资基金销售机构并参与费率优惠的公告	证监会指定报刊和公司网站	2017年9月20日
70	九泰基金管理有限公司关于九泰久盛量化先锋灵活配置混合型证券投资基金增加销售机构的公告	证监会指定报刊和公司网站	2017年10月13日
71	关于增加厦门市鑫鼎盛控股有限公司为我公司所管理部分公开募集证券投资基金销售机构的公告	证监会指定报刊和公司网站	2017年10月20日
72	关于增加包商银行股份有限公司为我公司所管理部分公开募集证券投资基金销售机构的公告	证监会指定报刊和公司网站	2017年10月20日
73	九泰久盛量化先锋灵活配置混合型证券投资基金 2017 年第 3 季度报告	证监会指定报刊和公司网站	2017年10月25日
74	九泰基金管理有限公司关于高级管理人员变更公告	证监会指定报刊和公司网站	2017年10月25日
75	关于我公司所管理部分公开募集证券投资基金开展申购费率优惠活动的公告	证监会指定报刊和公司网站	2017年10月30日
76	关于九泰基金管理有限公司系统维护暂停相关服务的公告	公司网站	2017年11月2日
77	关于增加沈阳麟龙投资顾问有限公司为我公司所管理部分公开募集证券投资基金销售机构的公告	证监会指定报刊和公司网站	2017年11月3日
78	关于增加平安银行股份有限公司为我公司所管理部分公开募集证券投资基金销售机构的公告	证监会指定报刊和公司网站	2017年11月13日

79	关于增加成都华羿恒信财富投资管理有限公司为我公司所管理部分公开募集证券投资基金销售机构的公告	证监会指定报刊和公司网站	2017 年 11 月 17 日
80	九泰基金管理有限公司关于调整旗下基金长期停牌股票估值方法的公告	证监会指定报刊和公司网站	2017 年 11 月 18 日
81	九泰久盛量化先锋灵活配置混合型证券投资基金 C 类份额开放日常转换及定期定额投资业务的公告	证监会指定报刊和公司网站	2017 年 11 月 23 日
82	关于调整我司旗下部分基金通过网上直销定期定额投资业务申购金额下限的公告	证监会指定报刊和公司网站	2017 年 11 月 27 日
83	九泰基金管理有限公司关于增加上海华夏财富投资管理有限公司为销售机构的公告	证监会指定报刊和公司网站	2017 年 11 月 29 日
84	九泰基金管理有限公司关于九泰久盛量化先锋灵活配置混合型证券投资基金增加销售机构的公告	证监会指定报刊和公司网站	2017 年 11 月 29 日
85	九泰基金管理有限公司关于增加宜信普泽投资顾问（北京）有限公司为销售机构的公告	证监会指定报刊和公司网站	2017 年 12 月 11 日
86	九泰久盛量化先锋灵活配置混合型证券投资基金分红公告	证监会指定报刊和公司网站	2017 年 12 月 25 日
87	九泰久盛量化先锋灵活配置混合型证券投资基金暂停大额申购业务的公告	证监会指定报刊和公司网站	2017 年 12 月 25 日
88	九泰久盛量化先锋灵活配置混合型证券投资基金招募说明书更新	证监会指定报刊和公司网站	2017 年 12 月 25 日
89	关于九泰基金管理有限公司系统维护暂停相关服务的公告	公司网站	2017 年 12 月 26 日
90	九泰基金管理有限公司关于提请投资者及时更新信息及重新接受风险承受能力调查的公告-	证监会指定报刊和公司网站	2017 年 12 月 28 日
91	九泰基金管理有限公司关于旗下产品实施增值税政策的公告	证监会指定报刊和公司网站	2017 年 12 月 30 日

92	九泰基金 2017 年 12 月 31 日 资产净值公告	公司网站	2017 年 12 月 30 日
----	---------------------------------	------	------------------

§ 12 影响投资者决策的其他重要信息

12.1 报告期内单一投资者持有基金份额比例达到或超过 20%的情况

投资者类别	报告期内持有基金份额变化情况					报告期末持有基金情况	
	序号	持有基金份额比例达到或者超过 20%的时间区间	期初份额	申购份额	赎回份额	持有份额	份额占比
机构	1	2017 年 12 月 22 日至 2017 年 12 月 31 日	0.00	295,901,238.70	-	295,901,238.70	45.57%
	2	2017 年 07 月 24 日至 2017 年 08 月 01 日；2017 年 09 月 05 日至 2017 年 09 月 06 日	52,769,569.04	88,931,715.37	141,701,284.41	0.00	0.00%
个人	-	-	-	-	-	-	-
-	-	-	-	-	-	-	-

产品特有风险

1、出现巨额赎回的风险

(1) 机构投资者在开放日大额赎回时可能导致本基金发生巨额赎回，当基金出现巨额赎回时，根据基金当时资产组合状况，基金管理人有可能对部分赎回申请延期办理或对已确认的赎回进行部分延期支付。中小其他投资者的小额赎回申请也可能面临部分延期办理的风险或对已确认的赎回进行部分延期支付的风险。

(2) 当连续 2 个开放日以上（含本数）发生巨额赎回，本基金管理人有可能暂停接受赎回申请，已接受的赎回申请可以延缓支付赎回款项，但不得超过 20 个工作日。投资者可能面临赎回申请无法确认或者无法及时收到赎回款项的风险。

(3) 基金管理人可能被迫抛售证券以应对巨额赎回的需要，可能影响基金的收益水平。

2、基金规模过小导致基金合同终止的风险

根据基金合同的约定，基金合同生效后，连续 20 个工作日出现基金份额持有人数量不满 200 人或者基金资产净值低于 5,000 万元情形的，基金管理人应当在定期报告中予以披露；连续 60 个工作日出现前述情形的，基金合同终止，无须召开基金份额持有人大会。机构投资者在开放日大额赎回后，可能出现本基金的基金资产净值连续 60 个工作日低于 5,000 万元情形，届时本基金存在基金合同终止的风险。

12.2 影响投资者决策的其他重要信息

因九泰基金管理有限公司第一届董事会任期届满，根据《公司章程》的规定，经公司 2017 年第二次股东会会议审议通过，选举产生公司第二届董事会成员，共 6 名董事：吴强先生、吴刚先生、卢伟忠先生、徐艳女士、陈耿先生、袁小文女士。其中徐艳、陈耿、袁小文为独立董事。相关人员无变更，并于 2017 年 8 月 1 日进行了公告，详见《九泰基金管理有限公司关于董事会成员换届的公告》。

本基金于 2017 年 12 月 25 日发布了《九泰久盛量化先锋灵活配置混合型证券投资基金分红公告》详见官网及指定报刊。

§ 13 备查文件目录

13.1 备查文件目录

- 1、中国证监会准予九泰久盛量化先锋灵活配置混合型证券投资基金募集注册的文件
- 2、《九泰久盛量化先锋灵活配置混合型证券投资基金基金合同》
- 3、《九泰久盛量化先锋灵活配置混合型证券投资基金托管协议》
- 4、基金管理人业务资格批件、营业执照和公司章程
- 5、九泰久盛量化先锋灵活配置混合型证券投资基金各年度审计报告正本
- 6、报告期内九泰久盛量化先锋灵活配置混合型证券投资基金在指定报刊上各项公告的原稿

13.2 存放地点

《基金合同》、《托管协议》存放在基金管理人和基金托管人处；其余备查文件存放在基金管理人处。

13.3 查阅方式

投资者可在营业时间免费到存放地点查阅，也可按工本费购买复印件。

九泰基金管理有限公司

2018年3月28日