

华富收益增强债券型证券投资基金 2017 年年度报告

2017 年 12 月 31 日

基金管理人：华富基金管理有限公司

基金托管人：中国建设银行股份有限公司

送出日期：2018 年 3 月 28 日

§ 1 重要提示及目录

1.1 重要提示

基金管理人的董事会、董事保证本报告所载资料不存在虚假记载、误导性陈述或重大遗漏，并对其内容的真实性、准确性和完整性承担个别及连带的法律责任。本年度报告已经三分之二以上独立董事签字同意，并由董事长签发。

基金托管人中国建设银行股份有限公司根据本基金合同规定，于 2018 年 3 月 26 日复核了本报告中的财务指标、净值表现、利润分配情况、财务会计报告、投资组合报告等内容，保证复核内容不存在虚假记载、误导性陈述或者重大遗漏。

基金管理人承诺以诚实信用、勤勉尽责的原则管理和运用基金资产，但不保证基金一定盈利。

基金的过往业绩并不代表其未来表现。投资有风险，投资者在作出投资决策前应仔细阅读本基金的招募说明书及其更新。

本报告期自 2017 年 01 月 01 日起至 2017 年 12 月 31 日止。

1.2 目录

§ 1 重要提示及目录	2
1.1 重要提示.....	2
1.2 目录.....	3
§2 基金简介	5
2.1 基金基本情况.....	5
2.2 基金产品说明.....	5
2.3 基金管理人和基金托管人.....	5
2.4 信息披露方式.....	6
2.5 其他相关资料.....	6
§ 3 主要财务指标、基金净值表现及利润分配情况	7
3.1 主要会计数据和财务指标.....	7
3.2 基金净值表现.....	10
3.3 过去三年基金的利润分配情况.....	14
§4 管理人报告	16
4.1 基金管理人及基金经理情况.....	16
4.2 管理人对报告期内本基金运作合规守信情况的说明.....	18
4.3 管理人对报告期内公平交易情况的专项说明.....	18
4.4 管理人对报告期内基金的投资策略和业绩表现的说明.....	19
4.5 管理人对宏观经济、证券市场及行业走势的简要展望.....	20
4.6 管理人内部有关本基金的监察稽核工作情况.....	20
4.7 管理人对报告期内基金估值程序等事项的说明.....	22
4.8 管理人对报告期内基金利润分配情况的说明.....	22
4.9 报告期内管理人对本基金持有人数或基金资产净值预警情形的说明.....	22
§5 托管人报告	23
5.1 报告期内本基金托管人合规守信情况声明.....	23
5.2 托管人对报告期内本基金投资运作合规守信、净值计算、利润分配等情况的说明.....	23
5.3 托管人对本年度报告中财务信息等内容的真实、准确和完整发表意见.....	23
§6 审计报告	24
6.1 审计报告基本信息.....	24
6.2 审计报告的基本内容.....	24
§7 年度财务报表	26
7.1 资产负债表.....	26
7.2 利润表.....	27
7.3 所有者权益（基金净值）变动表.....	28
7.4 报表附注.....	29
§8 投资组合报告	54
8.1 期末基金资产组合情况.....	54
8.2 期末按行业分类的股票投资组合.....	54
8.3 期末按公允价值占基金资产净值比例大小排序的所有股票投资明细.....	55
8.4 报告期内股票投资组合的重大变动.....	55
8.5 期末按债券品种分类的债券投资组合.....	57
8.6 期末按公允价值占基金资产净值比例大小排序的前五名债券投资明细.....	57
8.7 期末按公允价值占基金资产净值比例大小排序的所有资产支持证券投资明细.....	58

8.8 报告期末按公允价值占基金资产净值比例大小排序的前五名贵金属投资明细	58
8.9 期末按公允价值占基金资产净值比例大小排序的前五名权证投资明细	58
8.10 报告期末本基金投资的国债期货交易情况说明	58
8.11 投资组合报告附注	58
§ 9 基金份额持有人信息.....	60
9.1 期末基金份额持有人户数及持有人结构	60
9.2 期末基金管理人的从业人员持有本基金的情况	60
9.3 期末基金管理人的从业人员持有本开放式基金份额总量区间的情况	60
§ 10 开放式基金份额变动.....	62
§ 11 重大事件揭示.....	63
11.1 基金份额持有人大会决议	63
11.2 基金管理人、基金托管人的专门基金托管部门的重大人事变动	63
11.3 涉及基金管理人、基金财产、基金托管业务的诉讼	65
11.4 基金投资策略的改变	65
11.5 为基金进行审计的会计师事务所情况	65
11.6 管理人、托管人及其高级管理人员受稽查或处罚等情况	65
11.7 基金租用证券公司交易单元的有关情况	65
11.8 其他重大事件	66
§ 12 影响投资者决策的其他重要信息.....	69
12.1 报告期内单一投资者持有基金份额比例达到或超过 20%的情况	69
12.2 影响投资者决策的其他重要信息	69
§ 13 备查文件目录.....	70
13.1 备查文件目录	70
13.2 存放地点	70
13.3 查阅方式	70

§ 2 基金简介

2.1 基金基本情况

基金名称	华富收益增强债券型证券投资基金	
基金简称	华富收益增强债券	
基金主代码	410004	
基金运作方式	契约型开放式	
基金合同生效日	2008 年 5 月 28 日	
基金管理人	华富基金管理有限公司	
基金托管人	中国建设银行股份有限公司	
报告期末基金份额总额	1,543,794,766.71 份	
基金合同存续期	不定期	
下属分级基金的基金简称:	华富收益增强债券 A	华富收益增强债券 B
下属分级基金的交易代码:	410004	410005
报告期末下属分级基金的份额总额	1,476,309,143.10 份	67,485,623.61 份

2.2 基金产品说明

投资目标	本基金主要投资于固定收益类产品，在维持资产较高流动性、严格控制投资风险、获得债券稳定收益的基础上，积极利用各种稳健的金融工具和投资渠道，力争基金资产的持续增值。
投资策略	本基金以系统化研究为基础通过对固定收益类资产的主动配置获得稳定的债券总收益，并通过新股申购、转债投资等品种的主动投资提升基金资产的增值效率。投资策略主要包括纯固定收益、新股申购、转债投资等。
业绩比较基准	本基金自 2015 年 9 月 30 日起，将基金业绩比较基准由“中信标普全债指数”变更为“中证全债指数”。
风险收益特征	本基金属于债券型证券投资基金，预期其长期平均风险和收益高于货币市场基金，低于混合型基金、股票型基金。

2.3 基金管理人和基金托管人

项目	基金管理人	基金托管人
名称	华富基金管理有限公司	中国建设银行股份有限公司
信息披露负责人	姓名	满志弘
	联系电话	021-68886996
	电子邮箱	manzh@hffund.com
客户服务电话	400-700-8001	010-67595096
传真	021-68887997	010-66275853
注册地址	中国（上海）自由贸易试验区陆家嘴环路 1000 号 31 层	北京市西城区金融大街 25 号

办公地址	上海市浦东新区陆家嘴环路 1000 号 31 层	北京市西城区闹市口大街 1 号院 1 号楼
邮政编码	200120	100033
法定代表人	章宏韬	田国立

2.4 信息披露方式

本基金选定的信息披露报纸名称	《中国证券报》、《上海证券报》和《证券时报》
登载基金年度报告正文的管理人互联网网址	http://www.hffund.com
基金年度报告备置地点	基金管理人及基金托管人的办公场所

2.5 其他相关资料

项目	名称	办公地址
会计师事务所	天健会计师事务所（特殊普通合伙）	浙江省杭州市钱江路 1366 号华润大厦 B 座 31 层
注册登记机构	华富基金管理有限公司	上海市陆家嘴环路 1000 号 31 层

§ 3 主要财务指标、基金净值表现及利润分配情况

3.1 主要会计数据和财务指标

金额单位：人民币元

3.1.1 期间数据和指标	2017 年		2016 年		2015 年	
	华富收益增强债券 A	华富收益增强债券 B	华富收益增强债券 A	华富收益增强债券 B	华富收益增强债券 A	华富收益增强债券 B
本期已实现收益	57,539,739.64	5,175,545.04	64,059,605.14	8,581,183.06	176,290,905.58	51,486,713.62
本期利润	32,251,770.91	3,979,881.38	34,947,980.67	4,832,057.23	126,935,089.50	42,891,939.01
加权平均基金份额本期利润	0.0350	0.0476	0.0425	0.0402	0.1824	0.2463
本期加权平	1.97%	2.72%	2.47%	2.36%	11.11%	15.12%

均 净 值 利 润 率						
本 期 基 金 份 额 净 值 增 长 率	3.12%	2.71%	2.83%	2.42%	12.07%	11.62%
3.1. 2 期 末 数 据 和 指 标	2017 年末		2016 年末		2015 年末	
期 末 可 供 分 配 利 润	915,919,905. 77	40,168,128 .21	444,086,615. 93	48,595,092 .88	388,645,200. 59	60,339,908 .72
期 末 可 供 分 配 基 金 份 额 利	0.6204	0.5952	0.5543	0.5369	0.4763	0.4664

润						
期						
末						
基	2,651,069,58	119,474,75	1,395,126,81	156,010,54	1,381,587,71	217,715,51
金	5.34	3.21	3.36	4.24	1.43	2.77
资						
产						
净						
值						
期						
末						
基	1.7957	1.7704	1.7414	1.7237	1.6934	1.6829
金						
份						
额						
净						
值						
指						
标						
3.1.						
3						
累						
计						
期						
末						
指						
标						
	2017 年末		2016 年末		2015 年末	
基						
金						
份						
额						
累						
计						
净	135.86%	126.81%	128.72%	120.83%	122.42%	115.60%
值						
增						
长						
率						

注：1) 本期已实现收益指基金本期利息收入、投资收益、其他收入（不含公允价值变动收益）扣除相关费用后的余额，本期利润为本期已实现收益加上本期公允价值变动收益。

2) 以上所述基金业绩指标不包括持有人认购或交易基金的各项费用（例如，开放式基金的申购赎回费等），计入费用后实际收益水平要低于所列数字。

3) 期末可供分配利润，采用期末资产负债表中未分配利润与未分配利润中已实现部分的孰低数，表中的“期末”均指报告期最后一日，即 12 月 31 日。

3.2 基金净值表现

3.2.1 基金份额净值增长率及其与同期业绩比较基准收益率的比较

华富收益增强债券 A

阶段	份额净值增长率①	份额净值增长率标准差②	业绩比较基准收益率③	业绩比较基准收益率标准差④	①-③	②-④
过去三个月	0.19%	0.07%	-0.69%	0.05%	0.88%	0.02%
过去六个月	1.23%	0.09%	-0.14%	0.05%	1.37%	0.04%
过去一年	3.12%	0.11%	-0.34%	0.06%	3.46%	0.05%
过去三年	18.84%	0.35%	8.29%	0.08%	10.55%	0.27%
过去五年	74.85%	0.42%	20.59%	0.10%	54.26%	0.32%
自基金合同生效起至今	135.86%	0.38%	42.75%	0.08%	93.11%	0.30%

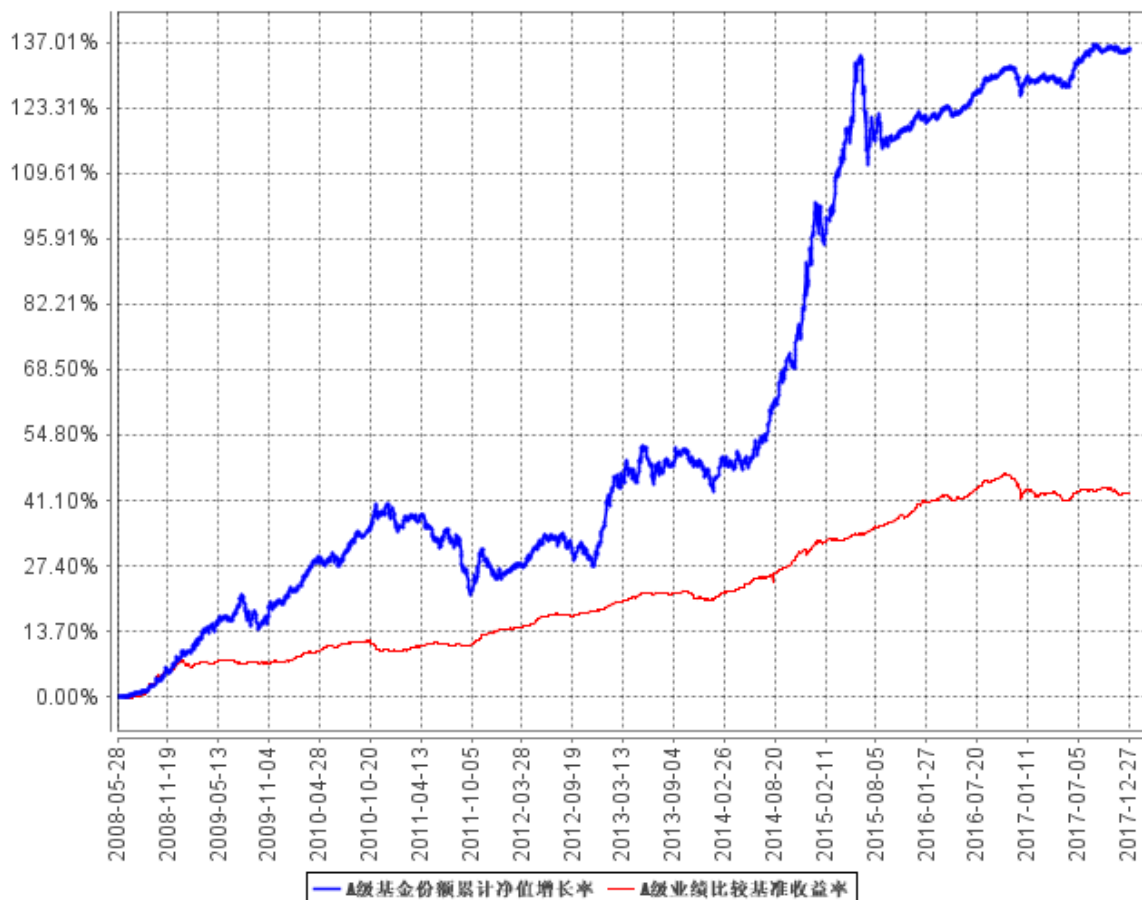
华富收益增强债券 B

阶段	份额净值增长率①	份额净值增长率标准差②	业绩比较基准收益率③	业绩比较基准收益率标准差④	①-③	②-④
过去三个月	0.10%	0.07%	-0.69%	0.05%	0.79%	0.02%
过去六个月	1.03%	0.09%	-0.14%	0.05%	1.17%	0.04%
过去一年	2.71%	0.11%	-0.34%	0.06%	3.05%	0.05%
过去三年	17.42%	0.35%	8.29%	0.08%	9.13%	0.27%
过去五年	71.37%	0.42%	20.59%	0.10%	50.78%	0.32%
自基金合同生效起至今	126.81%	0.38%	42.75%	0.08%	84.06%	0.30%

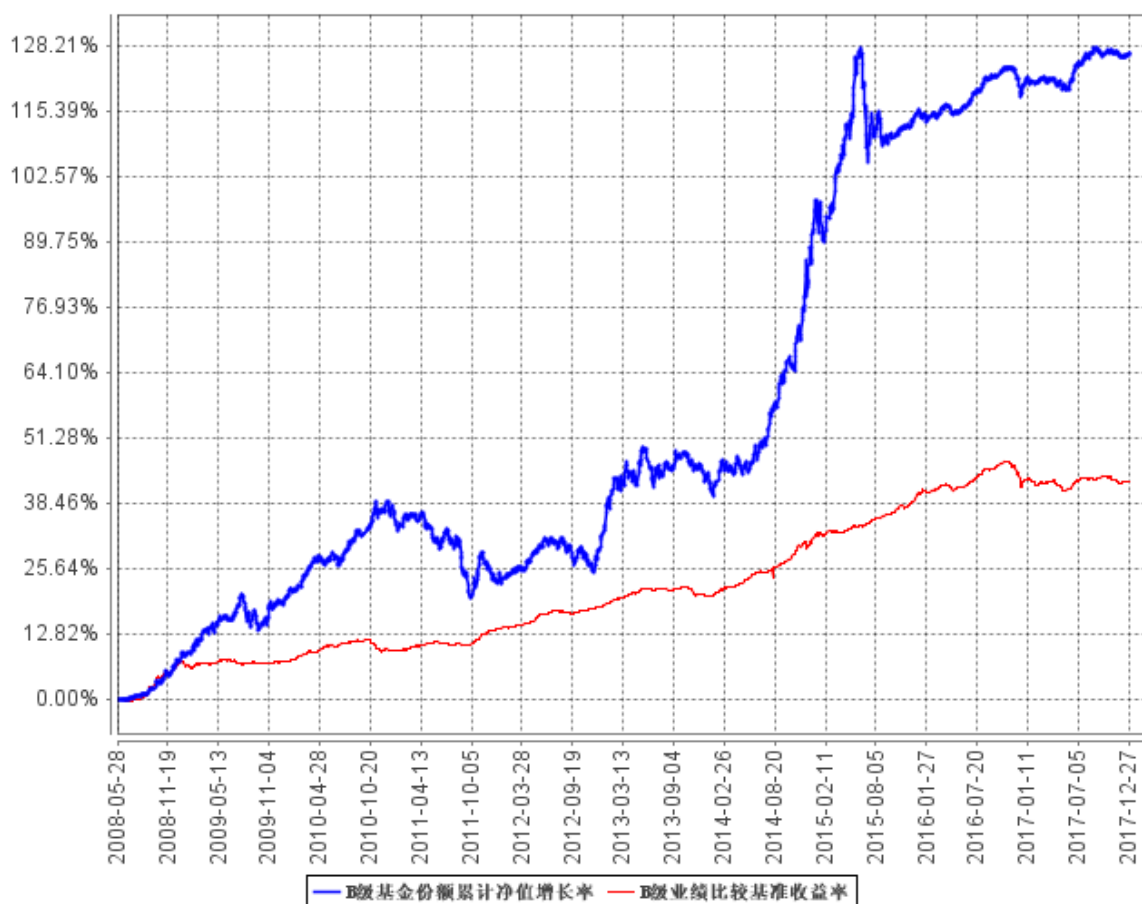
注：业绩比较标准收益率=中证全债指数，业绩比较基准在每个交易日实现再平衡。

3.2.2 自基金合同生效以来基金份额累计净值增长率变动及其与同期业绩比较基准收益率变动的比较

A级基金份额累计净值增长率与同期业绩比较基准收益率的历史走势对比图



B级基金份额累计净值增长率与同期业绩比较基准收益率的历史走势对比图

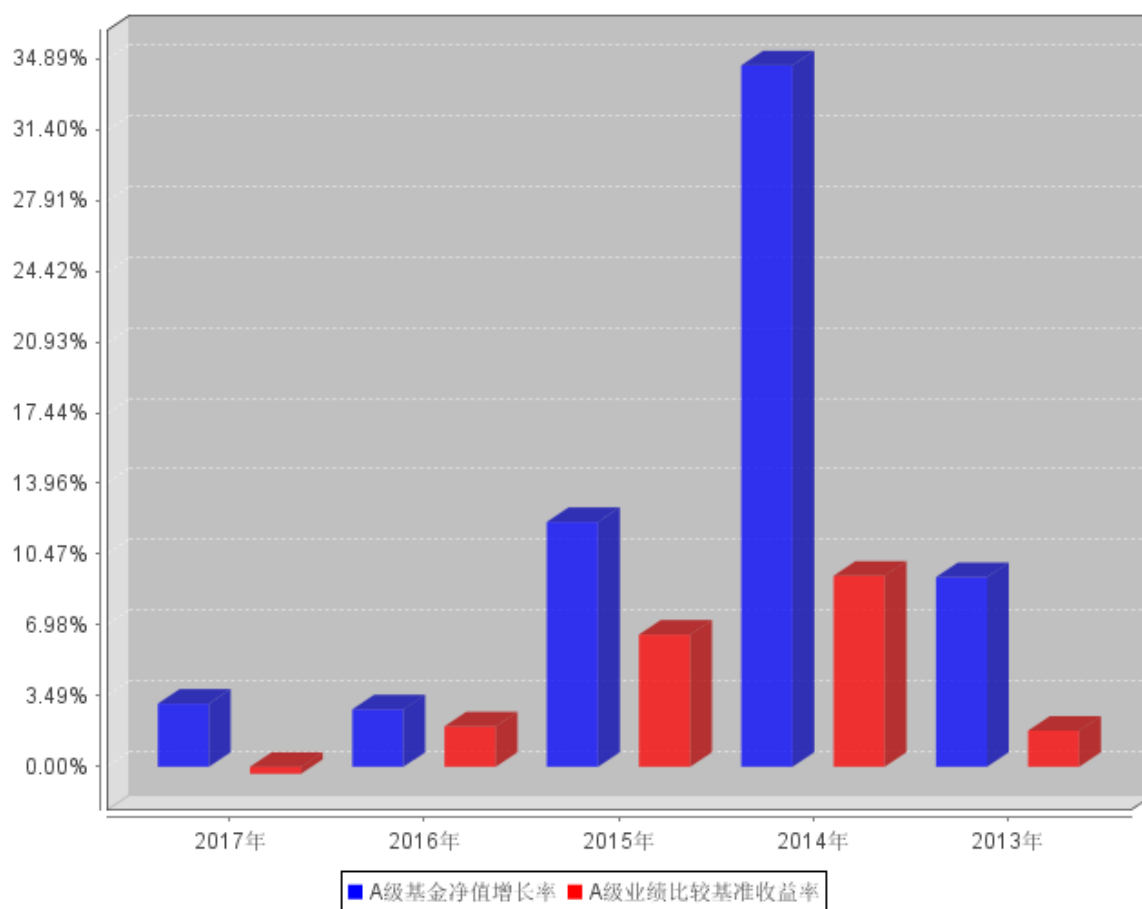


注：1、根据基金合同的规定，本基金投资债券、货币市场工具等固定收益类金融工具的投资比例不低于基金资产的 80%，投资股票、权证等权益类资产的投资比例不超过基金资产的 20%。本基金投资于现金或者到期日在一年以内的政府债券不低于基金资产净值的 5%。本基金不直接在二级市场买入股票等权益类资产，但可以参与一级市场新股申购和新股增发，并持有因在一级市场申购所形成的股票以及因可转债转股所形成的股票。本基金还可以持有股票所派发的权证、可分离债券产生的权证。本基金建仓期为 2008 年 5 月 28 日至 11 月 28 日，建仓期结束时各项资产配置比例符合合同约定。本报告期内，本基金严格执行了《华富收益增强债券型证券投资基金基金合同》的相关规定。

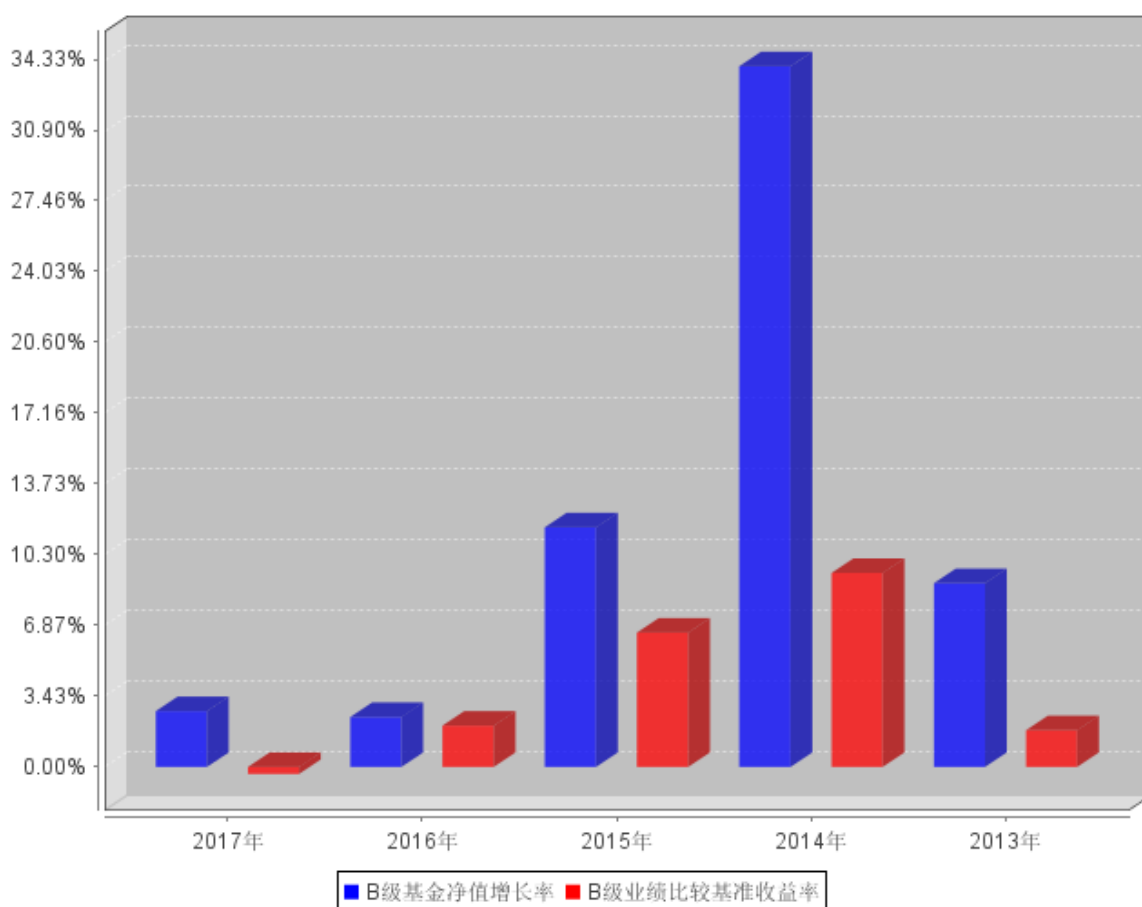
2、本基金自 2015 年 9 月 30 日起，将基金业绩比较基准由“中信标普全债指数”变更为“中证全债指数”。

3.2.3 过去五年基金每年净值增长率及其与同期业绩比较基准收益率的比较

A级过去五年基金每年净值增长率及其与同期业绩比较基准收益率的对比图



B级过去五年基金每年净值增长率及其与同期业绩比较基准收益率的对比图



3.3 过去三年基金的利润分配情况

单位：人民币元

华富收益增强债券 A					
年度	每10份基金份额分红数	现金形式发放总额	再投资形式发放总额	年度利润分配合计	备注
2017	-	-	-	-	
2016	-	-	-	-	
2015	-	-	-	-	
合计	-	-	-	-	

单位：人民币元

华富收益增强债券 B					
年度	每10份基金份额分红数	现金形式发放总额	再投资形式发放总额	年度利润分配合计	备注
2017	-	-	-	-	
2016	-	-	-	-	
2015	-	-	-	-	

合计	-	-	-	-	
----	---	---	---	---	--

注：本基金未进行利润分配。

§ 4 管理人报告

4.1 基金管理人及基金经理情况

4.1.1 基金管理人及其管理基金的经验

基金管理人华富基金管理有限公司于 2004 年 3 月 29 日经中国证监会证监基金字[2004]47 号文核准开业，4 月 19 日在上海正式注册成立。注册资本 2.5 亿元，公司股东为华安证券股份有限公司、安徽省信用担保集团有限公司和合肥兴泰金融控股（集团）有限公司。截止 2017 年 12 月 31 日，本基金管理人管理了华富竞争力优选混合型证券投资基金、华富货币市场基金、华富成长趋势混合型证券投资基金、华富收益增强债券型证券投资基金、华富策略精选灵活配置混合型证券投资基金、华富价值增长灵活配置混合型证券投资基金、华富中证 100 指数证券投资基金、华富强化回报债券型证券投资基金、华富量子生命力混合型证券投资基金、华富中小板指数增强型证券投资基金、华富保本混合型证券投资基金、华富灵活配置混合型证券投资基金、华富恒富 18 个月定期开放债券型证券投资基金、华富恒财分级债券型证券投资基金、华富智慧城市灵活配置混合型证券投资基金、华富恒稳纯债债券型证券投资基金、华富国泰民安灵活配置混合型证券投资基金、华富旺财保本混合型证券投资基金、华富永鑫灵活配置混合型证券投资基金、华富健康文娱灵活配置混合型证券投资基金、华富恒利债券型证券投资基金、华富物联世界灵活配置混合型证券投资基金、华富安享保本混合型证券投资基金、华富安福保本混合型证券投资基金、华富诚鑫灵活配置混合型证券投资基金、华富元鑫灵活配置混合型证券投资基金、华富益鑫灵活配置混合型证券投资基金、华富华鑫灵活配置混合型证券投资基金、华富弘鑫灵活配置混合型证券投资基金、华富天鑫灵活配置混合型证券投资基金、华富天益货币市场基金、华富天盈货币市场基金、华富产业升级灵活配置混合型证券投资基金、华富星玉衡一年定期开放混合型证券投资基金，共三十四只基金。

4.1.2 基金经理（或基金经理小组）及基金经理助理简介

姓名	职务	任本基金的基金经理（助理）期限		证券从业年限	说明
		任职日期	离任日期		
胡伟	华富收益增强债券型基金经理、华富保本混合型基金经理	2011 年 10 月 10 日	-	十三年	中南财经政法大学经济学学士、本科学历，曾任珠海市商业银行资金营运部交易员，从事债券研究及债券交易工作，2006 年 11

	<p>理、华富恒富 18 个月定期开放债券型基金经理、华富恒财分级债券型基金经理、华富恒稳纯债债券型基金经理、华富旺财保本混合型基金经理、华富恒利债券型基金经理、华富安福保本混合型基金经理、华富弘鑫灵活配置混合型基金经理、华富天益货币市场基金经理、华富天盈货币市场基金经理、华富星玉衡一年定期开放混合型基金经理、公司公募投资决策委员会委员、公司总经理助理、固定收益部总</p>				<p>月加入华富基金管理有限公司，曾任债券交易员、华富货币市场基金基金经理助理、固定收益部副总监、2009 年 10 月 19 日至 2014 年 11 月 17 日任华富货币市场基金基金经理、2014 年 8 月 7 日至 2015 年 2 月 11 日任华富灵活配置混合型基金经理，2016 年 6 月 28 日至 2017 年 7 月 4 日任华富灵活配置混合型基金经理。</p>
--	--	--	--	--	---

	监				
--	---	--	--	--	--

注：任职日期指公司作出决定之日，证券从业年限的计算标准上，证券从业的含义遵从行业协会《证券业从业人员资格管理办法》的相关规定。

4.2 管理人对报告期内本基金运作遵规守信情况的说明

本报告期内，本基金管理人认真遵循《中华人民共和国证券投资基金法》及相关法律法规、基金合同的规定，勤勉尽责地为基金份额持有人谋求利益，基金运作合法合规，不存在损害基金份额持有人利益的行为。

4.3 管理人对报告期内公平交易情况的专项说明

4.3.1 公平交易制度和控制方法

根据中国证监会《证券投资基金管理公司公平交易制度指导意见》，公司制定了《华富基金管理有限公司公平交易管理制度》，在投资管理活动中公平对待不同投资组合，公司的公平交易制度所规范的范围包括境内上市股票、债券的一级市场申购、二级市场交易等所有投资管理活动，同时包括授权、研究分析、投资决策、交易执行、业绩评估等投资管理活动相关的各个环节。具体控制措施如下：

在研究分析和投资决策环节，公司通过建立规范、完善的研究管理平台，为所有的投资组合经理提供公平的研究服务和支持。公司的各类投资组合，在保证其决策相对独立的同时，在获取投资信息、投资建议及决策实施方面均享有公平的机会。各投资组合经理根据其管理的投资组合的投资风格和投资策略，制定客观、完整的交易决策规则，并按照这些规则进行投资决策，保证各投资组合投资决策的客观性和独立性。

在交易执行环节，公司设立独立的集中交易部门，通过实行集中交易制度和公平的交易分配制度，确保各投资组合享有公平的交易执行机会。交易执行的公平原则：“价格优先、时间优先、综合平衡、比例实施”，保证交易在各投资组合间的公正实施，保证各投资组合间的利益公平对待。公司通过完善银行间市场交易、交易所大宗交易等非集中竞价交易的交易分配制度，确保各投资组合获得公平的交易机会。

在行为监控和分析评估环节，公司将公平交易作为日常交易监控的重要关注内容，加强对投资交易行为的监察稽核力度，公司集中交易部、监察稽核部等相关部门严格按照公司关于异常交易的界定规则对违反公平交易原则的异常交易进行识别、监控与分析。每日交易时间结束后，集中交易部对每一笔公平交易的执行结果进行登记，逐笔备注发生公平交易各指令的先后顺序及实

际执行结果，由具体执行的交易员签字确认留档，并交监察稽核部备案。公司监察稽核部分别于每季度和每年度对公司管理的不同投资组合整体收益率差异、分投资类别的收益率差异进行分析，对连续四个季度期间内、不同时间窗下（如 1 日内、3 日内、5 日内）同向交易的交易价差进行分析。本报告期内，根据纳入样本内的数据分析结果，未发现明显异常情况。

4.3.2 公平交易制度的执行情况

本基金管理人根据中国证监会《证券投资基金管理公司公平交易制度指导意见》等相关法规要求，结合实际情况，制定了《华富基金管理有限公司公平交易管理制度》，对证券的一级市场申购、二级市场交易相关的研究分析、投资决策、授权、交易执行、业绩评估等投资管理环节全部纳入公平交易管理中，实行事前控制、事中监控、事后分析反馈的流程化管理。在制度和流程上确保各组合享有同等信息知情权、均等交易机会，并保持各组合的独立投资决策权。

本报告期内，公司公平交易制度总体执行情况良好。

4.3.3 异常交易行为的专项说明

本报告期内未发现本基金存在异常交易行为。本基金报告期内不存在参与的交易所公开竞价同日反向交易成交较少的单边交易量超过该证券当日成交量的 5% 的情形。

4.4 管理人对报告期内基金的投资策略和业绩表现的说明

4.4.1 报告期内基金投资策略和运作分析

2017 年，国内经济平稳收官，经济结构持续优化。全年 GDP 为 82.7 万亿元，同比增长 6.9%，较 2016 年回升 0.2 个百分点，经济韧性超预期，伴随着全球经济的复苏，全年出口需求超预期好转成为了经济韧性之一。全年工业生产稳中有升，工业增加值同比增长 6.6%，较 2016 年提升 0.6 个百分点，煤炭、石油、黑色矿采、有色矿采、化学原料等受供给侧去产能影响的中上游行业生产回落。全年固定资产投资为 63.17 万亿元，同比增长 7.2%，较 2016 年下降 0.9 个百分点，其中，民间投资有所回暖，地产投资韧性超预期。

2017 年，债券市场整体走熊，十年期国债利率全年震荡上行，一度突破 4.0%。其中，一季度受到金融监管、央行两次上调 MLF 和回购招标利率、经济金融数据超预期的影响，债市延续了 16 年末的下跌行情；二季度银监会频频发文，目标直指金融去杠杆，债市进一步受到冲击，短端利率上行幅度更大，收益率曲线持续变平；三季度金融工作会议强调去杠杆防风险，经济先平后降，人民币升值，资金面紧平衡，债市横盘震荡；四季度债市再度大幅调整，十年国债创 14 年 10 月

以来的三年新高。

2017 年权益市场分化严重，结构性牛市明显，沪深 300 指数累计上涨 21.78%，创业板指累计下跌 10.67%。从全年看，食品饮料、家电、银行等低估值、业绩确定行业涨幅居前；在供给侧改革的推动下，周期类产品价格回暖，相关行业个股业绩增长迅猛，表现也都排名前列。总体而言，白马蓝筹股全年呈现上涨态势。

基于对 2017 年债市偏谨慎的判断，本基金采取了短久期中高等级信用债以及较低杠杆的套息策略，较好的规避了债市收益率大幅上行对组合的冲击；而权益市场结构分化明显，转债受制于存量结构以及供给的问题导致波动加剧，本基金在严格控制回撤风险的前提下，阶段性参与了转债投资，整体仓位较低。全年来看，本基金积极寻找各大类资产配置的投资机会，严控风险，较好的实现了净值稳健增长。

4.4.2 报告期内基金的业绩表现

本基金于 2008 年 5 月 28 日正式成立。截止到 2017 年 12 月 31 日，华富收益增强 A 类基金份额净值为 1.7957 元，累计份额净值为 2.1077 元，本报告期的份额累计净值增长率为 3.12%，同期业绩比较基准收益率为-0.34%；华富收益增强 B 基金份额净值为 1.7704 元，累计份额净值为 2.0524 元，本报告期的份额累计净值增长率为 2.71%，同期业绩比较基准收益率为-0.34%。

4.5 管理人对宏观经济、证券市场及行业走势的简要展望

目前来看，经济基本面较我们之前的预期更为强劲，债券市场趋势性机会仍需要耐心等待，货币政策方面，央行仍将维持稳健中性的货币政策，资金利率水平仍将反复波动。政策面市场仍将面对金融去杠杆的压力，且仍将在较长时间内延续，但尾部风险逐步释放，整体风险可控。从绝对回报角度，债券收益率具备较好的配置价值。展望 2018 年，我们对债市的观点仍然相对中性，长端利率债或有波段机会，短端中高等级资产仍然是更为明确的机会。而可转债市场随着供给的大幅增加，可能面临较好的投资机会，特别是在债市低迷权益上涨的背景下，低估值的转债是较好的投资品种。因此本基金将继续适度杠杆和久期，严控信用风险，弱化资本利得，风险资产及时做好波段操作和结构调整。

本基金将继续把流动性管理和风险控制放在首位，在较低风险程度下，认真研究各个潜在投资领域的机会，发挥管理人的综合优势，积极稳健地做好配置策略，均衡投资，力争为基金持有人获取合理的投资收益。

4.6 管理人内部有关本基金的监察稽核工作情况

2017 年度，为加强公司内部控制，监察稽核工作从制度建设和内部监察稽核入手为公司持续

发展奠定坚实的基础。公司监察稽核部门按照规定的权限和程序，独立、客观、公正地开展基金运作和公司管理的合规性监察，发现问题及时提出改进建议并督促业务部门进行整改，同时定期向董事长和公司管理层出具监察稽核报告。

本报告期内，基金管理人内部监察稽核主要工作如下：

1、加强内部控制制度建设，完善内部控制环境。2017 年，为了确保公司旗下基金投资同业存单的行为合法合规、科学有效正常运转，防范和化解基金投资运作过程中可能发生的超过基金资产风险承受能力的投资行为，制定了《同业存单投资管理办法》；为保护基金持有人利益，规范基金的投资与研究业务，有效地控制风险，修订了《股票池管理办法》；为建立压力测试的风险监测与预警制度，规范旗下基金压力测试的流程，制定了《压力测试工作管理办法》；为规范公司网上交易和柜台直销行为，确保基金和专户销售的投资者适当性管理，维护投资者合法权益，制定了《投资者适当性管理制度》；为进一步加强内部控制，预防洗钱活动，规范公司可疑交易报告行为，修订了《大额交易和可疑交易报告制度》与《反洗钱内部控制制度》；为规范公司拟管理的交易型开放式指数证券投资基金的投资与运营活动，防范该种类型基金运作中的风险，制定了《ETF 基金风险管理办法》与《ETF 投资管理业务流程》；为加强公司内部合规管理，实现持续规范发展，保障公司依法合规、稳健经营，制定了《华富基金管理有限公司合规管理制度》，并修订了《华富基金管理有限公司监察稽核制度》和《华富基金管理有限公司总经理工作细则》；为规范与子公司的关系，加强对子公司的管理、监督、指导和支持，进一步完善子公司的法人治理结构、促进子公司按现代企业制度规范运作，全面落实公司的经营方针，保障股东权益、提高投资效益，制定了《华富基金管理有限公司子公司管理制度》；为进一步规范公司的财务行为，加强财务管理的监督职能，建立规范的财务工作秩序，提高经营效益，修订了《华富基金管理有限公司财务管理制度》；为进一步维护基金投资人利益，加强公司基金销售业务管理，促进诚信、合法、有效开展基金销售业务，修订了《华富基金管理有限公司基金销售管理制度》。

2、多方位开展监察稽核工作，不断提高稽核覆盖面和检查力度。通过定期和不定期监察稽核工作的开展，公司的各个部门、各项业务的规范性和完善性都得到了较大的提高，各部门及时发现和弥补了制度建设中的漏洞和缺陷，实际业务操作流程更加科学有效。

3、加强风险监控，严格控制投资风险，通过对各基金的运行状况、投资比例、相关指标进行监控和跟踪，及时报告异常情况，确保基金投资规范运作。

4、扩大风险控制工作的覆盖面。风险控制工作不再局限于投资管理，从公司运营整体规范要求，风险控制渗透在业务的各个环节和所有部门，每月定时向风险控制委员会报告，进行及时的风险揭示。

在今后的工作中，本基金管理人将继续坚持一贯的内部控制理念，提高内部监察稽核工作的科学性和有效性，努力防范和控制各种风险，充分保障基金持有人的合法权益。

4.7 管理人对报告期内基金估值程序等事项的说明

本基金管理人为了有效控制基金估值流程，按照相关法律法规的规定，成立了估值委员会，并制订了相关制度和流程。估值委员会负责基金估值相关工作的评估、决策、执行和监督，确保基金估值的公允、合理，保证估值未被歪曲以免对基金持有人产生不利影响。报告期内相关基金估值政策由天健会计师事务所（特殊普通合伙）进行审核并出具报告，由托管银行进行复核。公司估值委员会主席为公司总经理，成员包括总经理、副总经理、运作保障部负责人、监察稽核部负责人以及基金核算、金融工程、行业研究等方面的骨干。估值委员会所有相关人员均具有丰富的行业分析经验和会计核算经验等证券基金行业从业经验和专业能力。基金经理如认为估值有被歪曲或有失公允的情况，可向估值委员会报告并提出相关意见和建议。各方不存在任何重大利益冲突，一切以投资者利益最大化为最高准则。本基金未与任何第三方签订定价服务协议。

4.8 管理人对报告期内基金利润分配情况的说明

本基金按照《公开募集证券投资基金运作管理办法》和《华富收益增强债券型证券投资基金基金合同》的有关规定，本报告内未进行利润分配，符合基金合同相关约定。本报告期末，尚存可供分配的利润共 956,088,033.98 元，滚存至下一期进行分配。

4.9 报告期内管理人对本基金持有人数或基金资产净值预警情形的说明

本报告期内，本基金不存在连续二十个工作日出现基金份额持有人数量不满二百人或者基金资产净值低于五千万元的情形。

§ 5 托管人报告

5.1 报告期内本基金托管人遵规守信情况声明

本报告期，中国建设银行股份有限公司在本基金的托管过程中，严格遵守了《证券投资基金法》、基金合同、托管协议和其他有关规定，不存在损害基金份额持有人利益的行为，完全尽职尽责地履行了基金托管人应尽的义务。

5.2 托管人对报告期内本基金投资运作遵规守信、净值计算、利润分配等情况的说明

本报告期，本托管人按照国家有关规定、基金合同、托管协议和其他有关规定，对本基金的基金资产净值计算、基金费用开支等方面进行了认真的复核，对本基金的投资运作方面进行了监督，未发现基金管理人有关损害基金份额持有人利益的行为。

报告期内，本基金未实施利润分配。

5.3 托管人对本年度报告中财务信息等内容的真实、准确和完整发表意见

本托管人复核审查了本报告中的财务指标、净值表现、利润分配情况、财务会计报告、投资组合报告等内容，保证复核内容不存在虚假记载、误导性陈述或者重大遗漏。

§ 6 审计报告

6.1 审计报告基本信息

财务报表是否经过审计	是
审计意见类型	标准无保留意见
审计报告编号	天健审〔2018〕6-62号

6.2 审计报告的基本内容

审计报告标题	审计报告
审计报告收件人	华富收益增强债券型证券投资基金全体持有人
审计意见	<p>我们审计了华富收益增强债券型证券投资基金(以下简称华富收益增强债券基金)财务报表,包括2017年12月31日的资产负债表,2017年度的利润表、持有人权益(基金净值)变动表,以及相关财务报表附注。</p> <p>我们认为,后附的财务报表在所有重大方面按照企业会计准则的规定编制,公允反映了华富收益增强债券基金2017年12月31日的财务状况以及2017年度的经营成果和持有人权益(基金净值)变动。</p>
形成审计意见的基础	<p>我们按照中国注册会计师审计准则的规定执行了审计工作。审计报告的“注册会计师对财务报表审计的责任”部分进一步阐述了我们在这些准则下的责任。按照中国注册会计师职业道德守则,我们独立于华富收益增强债券基金,并履行了职业道德方面的其他责任。我们相信,我们获取的审计证据是充分、适当的,为发表审计意见提供了基础。</p>
其他信息	<p>华富收益增强债券基金管理人(以下简称管理层)对其他信息负责。其他信息包括年度报告中涵盖的信息,但不包括财务报表和我们的审计报告。</p> <p>我们对财务报表发表的审计意见不涵盖其他信息,我们也不对其他信息发表任何形式的鉴证结论。</p> <p>结合我们对财务报表的审计,我们的责任是阅读其他信息,在此过程中,考虑其他信息是否与财务报表或我们在审计过程中了解到的情况存在重大不一致或者似乎存在重大错报。</p> <p>基于我们已执行的工作,如果我们确定其他信息存在重大错报,我们应当报告该事实。在这方面,我们无任何事项需要报告。</p>
管理层和治理层对财务报表的责任	<p>管理层负责按照企业会计准则的规定编制财务报表,使其实现公允反映,并设计、执行和维护必要的内部控制,以使财务报表不存在由于舞弊或错误导致的重大错报。</p> <p>在编制财务报表时,管理层负责评估华富收益增强债券基金的持续</p>

	<p>经营能力，披露与持续经营相关的事项（如适用），并运用持续经营假设，除非基金进行清算、终止运营或别无其他现实的选择。</p> <p>治理层负责监督华富收益增强债券基金的财务报告过程。</p>
注册会计师对财务报表审计的责任	<p>我们的目标是对财务报表整体是否不存在由于舞弊或错误导致的重大错报获取合理保证，并出具包含审计意见的审计报告。合理保证是高水平的保证，但并不能保证按照审计准则执行的审计在某一重大错报存在时总能发现。错报可能由于舞弊或错误导致，如果合理预期错报单独或汇总起来可能影响财务报表使用者依据财务报表作出的经济决策，则通常认为错报是重大的。</p> <p>在按照审计准则执行审计工作的过程中，我们运用职业判断，并保持职业怀疑。同时，我们也执行以下工作：</p> <p>(一) 识别和评估由于舞弊或错误导致的财务报表重大错报风险，设计和实施审计程序以应对这些风险，并获取充分、适当的审计证据，作为发表审计意见的基础。由于舞弊可能涉及串通、伪造、故意遗漏、虚假陈述或凌驾于内部控制之上，未能发现由于舞弊导致的重大错报的风险高于未能发现由于错误导致的重大错报的风险。</p> <p>(二) 了解与审计相关的内部控制，以设计恰当的审计程序，但目的并非对内部控制的有效性发表意见。</p> <p>(三) 评价管理层选用会计政策的恰当性和作出会计估计及相关披露的合理性。</p> <p>(四) 对管理层使用持续经营假设的恰当性得出结论。同时，根据获取的审计证据，就可能对导致对华富收益增强债券基金持续经营能力产生重大疑虑的事项或情况是否存在重大不确定性得出结论。如果我们得出结论认为存在重大不确定性，审计准则要求我们在审计报告中提请报表使用者注意财务报表中的相关披露；如果披露不充分，我们应当发表非无保留意见。我们的结论基于截至审计报告日可获得的信息。然而，未来的事项或情况可能导致华富收益增强债券基金不能持续经营。</p> <p>(五) 评价财务报表的总体列报、结构和内容（包括披露），并评价财务报表是否公允反映相关交易和事项。</p> <p>我们与治理层就基金的审计范围、时间安排和重大审计发现等事项进行沟通，包括沟通我们在审计中识别出的值得关注的内部控制缺陷。</p>
会计师事务所的名称	天健会计师事务所（特殊普通合伙）
注册会计师的姓名	张建华 林晶
会计师事务所的地址	浙江省杭州市钱江路 1366 号华润大厦 B 座 31 层
审计报告日期	2018 年 3 月 26 日

§ 7 年度财务报表

7.1 资产负债表

会计主体：华富收益增强债券型证券投资基金

报告截止日：2017 年 12 月 31 日

单位：人民币元

资产	附注号	本期末 2017 年 12 月 31 日	上年度末 2016 年 12 月 31 日
资产：			
银行存款	7.4.7.1	107,670,074.17	392,905.90
结算备付金		2,881,020.98	2,630,267.67
存出保证金		87,805.72	24,541.12
交易性金融资产	7.4.7.2	2,609,242,769.99	1,665,053,106.03
其中：股票投资		78,573,045.00	55,017,150.00
基金投资		-	-
债券投资		2,528,188,724.99	1,590,161,956.03
资产支持证券投资		2,481,000.00	19,874,000.00
贵金属投资		-	-
衍生金融资产	7.4.7.3	-	-
买入返售金融资产	7.4.7.4	-	-
应收证券清算款		666,849.93	6,704,020.36
应收利息	7.4.7.5	57,000,368.43	26,249,515.76
应收股利		-	-
应收申购款		20,630.36	533,426.18
递延所得税资产		-	-
其他资产	7.4.7.6	-	-
资产总计		2,777,569,519.58	1,701,587,783.02
负债和所有者权益	附注号	本期末 2017 年 12 月 31 日	上年度末 2016 年 12 月 31 日
负债：			
短期借款		-	-
交易性金融负债		-	-
衍生金融负债	7.4.7.3	-	-
卖出回购金融资产款		-	148,000,000.00
应付证券清算款		3,537,144.31	-
应付赎回款		774,394.60	764,078.28
应付管理人报酬		1,638,651.23	834,564.92
应付托管费		546,217.06	278,188.29
应付销售服务费		41,594.65	55,907.61
应付交易费用	7.4.7.7	77,178.44	4,688.98
应交税费		-	-

应付利息		-	2,723.60
应付利润		-	-
递延所得税负债		-	-
其他负债	7.4.7.8	410,000.74	510,273.74
负债合计		7,025,181.03	150,450,425.42
所有者权益：			
实收基金	7.4.7.9	1,543,794,766.71	891,674,170.67
未分配利润	7.4.7.10	1,226,749,571.84	659,463,186.93
所有者权益合计		2,770,544,338.55	1,551,137,357.60
负债和所有者权益总计		2,777,569,519.58	1,701,587,783.02

注：报告截止日 2017 年 12 月 31 日，A 类基金份额净值 1.7957 元、B 类基金份额净值 1.7704 元，基金份额总额 1,543,794,766.71 份，A 类基金份额总额 1,476,309,143.10 份、B 类基金份额总额 67,485,623.61 份。后附报表附注为本财务报表的组成部分。

7.2 利润表

会计主体：华富收益增强债券型证券投资基金

本报告期：2017 年 1 月 1 日至 2017 年 12 月 31 日

单位：人民币元

项目	附注号	本期 2017 年 1 月 1 日至 2017 年 12 月 31 日	上年度可比期间 2016 年 1 月 1 日至 2016 年 12 月 31 日
一、收入		54,784,994.36	56,197,719.89
1.利息收入		90,733,435.64	78,440,205.82
其中：存款利息收入	7.4.7.11	550,002.03	353,127.72
债券利息收入		88,908,686.14	77,232,200.24
资产支持证券利息收入		577,837.68	145,830.50
买入返售金融资产收入		696,909.79	709,047.36
其他利息收入		-	-
2.投资收益（损失以“-”填列）		-9,498,614.54	10,614,227.04
其中：股票投资收益	7.4.7.12	6,708,703.68	-5,480,462.00
基金投资收益		-	-
债券投资收益	7.4.7.13	-16,953,166.40	15,612,189.04
资产支持证券投资收益	7.4.7.13.5	-	-
贵金属投资收益	7.4.7.14	-	-
衍生工具收益	7.4.7.15	-	-
股利收益	7.4.7.16	745,848.18	482,500.00
3.公允价值变动收益（损失以“-”号填列）	7.4.7.17	-26,483,632.39	-32,860,750.30
4.汇兑收益（损失以“-”号填列）		-	-

5.其他收入（损失以“-”号填列）	7.4.7.18	33,805.65	4,037.33
减：二、费用		18,553,342.07	16,417,681.99
1. 管理人报酬	7.4.10.2.1	10,583,550.56	9,698,948.68
2. 托管费	7.4.10.2.2	3,527,850.18	3,232,982.89
3. 销售服务费	7.4.10.2.3	587,273.22	821,567.51
4. 交易费用	7.4.7.19	583,458.17	29,721.33
5. 利息支出		2,801,927.44	2,168,399.72
其中：卖出回购金融资产支出		2,801,927.44	2,168,399.72
6. 其他费用	7.4.7.20	469,282.50	466,061.86
三、利润总额（亏损总额以“-”号填列）		36,231,652.29	39,780,037.90
减：所得税费用		-	-
四、净利润（净亏损以“-”号填列）		36,231,652.29	39,780,037.90

注：后附报表附注为本财务报表的组成部分。

7.3 所有者权益（基金净值）变动表

会计主体：华富收益增强债券型证券投资基金

本报告期：2017 年 1 月 1 日至 2017 年 12 月 31 日

单位：人民币元

项目	本期 2017 年 1 月 1 日至 2017 年 12 月 31 日		
	实收基金	未分配利润	所有者权益合计
一、期初所有者权益（基金净值）	891,674,170.67	659,463,186.93	1,551,137,357.60
二、本期经营活动产生的基金净值变动数（本期利润）	-	36,231,652.29	36,231,652.29
三、本期基金份额交易产生的基金净值变动数（净值减少以“-”号填列）	652,120,596.04	531,054,732.62	1,183,175,328.66
其中：1. 基金申购款	2,237,947,446.02	1,761,791,524.79	3,999,738,970.81
2. 基金赎回款	-1,585,826,849.98	-1,230,736,792.17	-2,816,563,642.15
四、本期向基金份额持有人分配利润产生的基金净值变动（净值减少以“-”号填列）	-	-	-

五、期末所有者权益（基金净值）	1,543,794,766.71	1,226,749,571.84	2,770,544,338.55
项目	上年度可比期间 2016年1月1日至2016年12月31日		
	实收基金	未分配利润	所有者权益合计
一、期初所有者权益（基金净值）	945,261,861.14	654,041,363.06	1,599,303,224.20
二、本期经营活动产生的基金净值变动数（本期利润）	-	39,780,037.90	39,780,037.90
三、本期基金份额交易产生的基金净值变动数（净值减少以“-”号填列）	-53,587,690.47	-34,358,214.03	-87,945,904.50
其中：1. 基金申购款	438,365,830.43	321,692,488.45	760,058,318.88
2. 基金赎回款	-491,953,520.90	-356,050,702.48	-848,004,223.38
四、本期向基金份额持有人分配利润产生的基金净值变动（净值减少以“-”号填列）	-	-	-
五、期末所有者权益（基金净值）	891,674,170.67	659,463,186.93	1,551,137,357.60

注：后附报表附注为本财务报表的组成部分。

本报告 7.1 至 7.4 财务报表由下列负责人签署：

<u>章宏韬</u>	<u>余海春</u>	<u>陈大毅</u>
基金管理人负责人	主管会计工作负责人	会计机构负责人

7.4 报表附注

7.4.1 基金基本情况

华富收益增强债券型证券投资基金（以下简称本基金或基金）经中国证券监督管理委员会（以下简称中国证监会）（证监许可[2008]320号）核准，基金合同于2008年5月28日生效。成立时的基金份额为757,093,068.65份。本基金为契约型开放式，存续期限不定。设立时募集资金到位情况经天健华证中洲（北京）会计师事务所审验，并出具验资报告（天健华证中洲验（2008）JR字第070001号）。有关基金设立等文件已按规定报中国证监会备案。本基金的管理人和基金份额登记机构为华富基金管理有限公司，基金托管人为中国建设银行股份有限公司。

根据《华富收益增强债券型证券投资基金基金合同》的规定，本基金的投资范围为具有良好流动性的金融工具，包括债券、货币市场工具等固定收益类金融工具，以及中国证监会允许基金投资的其他固定收益类金融工具。

7.4.2 会计报表的编制基础

本基金财务报表以持续经营为编制基础。

7.4.3 遵循企业会计准则及其他有关规定的声明

本财务报表符合企业会计准则的要求，同时参照中国证券投资基金业协会颁布的《证券投资基金会计核算业务指引》和中国证监会允许的基金行业实务操作，真实、完整地反映了基金的财务状况、经营成果和净值变动等有关信息。

7.4.4 本报告期所采用的会计政策、会计估计与最近一期年度报告相一致的说明

本报告期所采用的会计政策、会计估计与最近一期年度报告相一致。

7.4.4.1 会计年度

本基金会计年度为公历 1 月 1 日起至 12 月 31 日止。本期会计报表的时间编制时间为 2017 年 1 月 1 日至 2017 年 12 月 31 日。

7.4.4.2 记账本位币

本基金以人民币为记账本位币；记账本位币单位为元。

7.4.4.3 金融资产和金融负债的分类

(1) 金融资产在初始确认时划分为以下四类：以公允价值计量且其变动计入当期损益的金融资产、持有至到期投资、贷款和应收款项、可供出售金融资产。

金融资产的分类取决于本基金对金融资产的持有意图和持有能力。本基金目前持有的股票投资、债券投资和衍生工具（主要为权证投资）划分为以公允价值计量且其变动计入当期损益的金融资产，其他金融资产划分为贷款和应收款项，暂无金融资产划分为可供出售金融资产或持有至到期投资。

(2) 金融负债在初始确认时划分为以下两类：以公允价值计量且其变动计入当期损益的金融负债（包括交易性金融负债和在初始确认时指定为以公允价值计量且其变动计入当期损益的金融负债）、其他金融负债。

7.4.4.4 金融资产和金融负债的初始确认、后续计量和终止确认

本基金成为金融工具合同的一方时，确认一项金融资产或金融负债。初始确认金融资产或金融负债时，按照公允价值计量；对于以公允价值计量且其变动计入当期损益的金融资产和金融负债，相关交易费用直接计入当期损益；对于其他类别的金融资产或金融负债，相关交易费用计入初始确认金额。

本基金按照公允价值对金融资产进行后续计量，且不扣除将来处置该金融资产时可能发生的交易费用，但下列情况除外：（1）持有至到期投资以及贷款和应收款项采用实际利率法，按摊余成本计量；（2）在活跃市场中没有报价且其公允价值不能可靠计量的权益工具投资，以及与该权益工具挂钩并须通过交付该权益工具结算的衍生金融资产，按照成本计量。

本基金采用实际利率法，按摊余成本对金融负债进行后续计量，但下列情况除外：（1）以公允价值计量且其变动计入当期损益的金融负债，按照公允价值计量，且不扣除将来结清金融负债时可能发生的交易费用；（2）与在活跃市场中没有报价、公允价值不能可靠计量的权益工具挂钩并须通过交付该权益工具结算的衍生金融负债，按照成本计量；（3）不属于指定为以公允价值计量且其变动计入当期损益的金融负债的财务担保合同，或没有指定为以公允价值计量且其变动计入当期损益并将以低于市场利率贷款的贷款承诺，在初始确认后按照下列两项金额之中的较高者进行后续计量：1）按照《企业会计准则第 13 号——或有事项》确定的金额；2）初始确认金额扣除按照《企业会计准则第 14 号——收入》的原则确定的累积摊销额后的余额。

金融资产或金融负债公允价值变动形成的利得或损失，除与套期保值有关外，按照如下方法处理：（1）以公允价值计量且其变动计入当期损益的金融资产或金融负债公允价值变动形成的利得或损失，计入公允价值变动收益；在资产持有期间所取得的利息或现金股利，确认为投资收益；处置时，将实际收到的金额与初始入账金额之间的差额确认为投资收益，同时调整公允价值变动收益。（2）可供出售金融资产的公允价值变动计入其他综合收益；持有期间按实际利率法计算的利息，计入投资收益；可供出售权益工具投资的现金股利，于被投资单位宣告发放股利时计入投资收益；处置时，将实际收到的金额与账面价值扣除原直接计入其他综合收益的公允价值变动累计额之后的差额确认为投资收益。

当收取某项金融资产现金流量的合同权利已终止或该金融资产所有权上几乎所有的风险和报酬已转移时，终止确认该金融资产；当金融负债的现时义务全部或部分解除时，相应终止确认该金融负债或其一部分。

7.4.4.5 金融资产和金融负债的估值原则

（1）估值原则

本基金持有的股票投资、债券投资和衍生金融工具，采用在当前情况下适用并且有足够可利用数据和其他信息支持的估值技术确定相关金融资产和金融负债的公允价值。公司将估值技术使用的输入值分以下层级，并依次使用：

- 1) 第一层次输入值是在计量日能够取得的相同资产或负债在活跃市场上未经调整的报价；
- 2) 第二层次输入值是除第一层次输入值外相关资产或负债直接或间接可观察的输入值，包括：活跃市场中类似资产或负债的报价；非活跃市场中相同或类似资产或负债的报价；除报价以外的其他可观察输入值，如在正常报价间隔期间可观察的利率和收益率曲线等；市场验证的输入值等；
- 3) 第三层次输入值是相关资产或负债的不可观察输入值，包括不能直接观察或无法由可观察市场数据验证的利率、股票波动率、企业合并中承担的弃置义务的未来现金流量、使用自身数据做出的财务预测等。

(2) 估值方法及关键假设

1) 根据《中国证监会关于证券投资基金估值业务的指导意见》（中国证券监督管理委员会公告〔2017〕13号）规定，在下列情况下本基金采用的估值方法及关键假设如下：

① 对存在活跃市场且能够获取相同资产或负债报价的投资品种，在估值日有报价的，除会计准则规定的例外情况外，将该报价不加调整地应用于该资产或负债的公允价值计量。估值日无报价且最近交易日后未发生影响公允价值计量的重大事件的，采用最近交易日的报价确定公允价值。有充足证据表明估值日或最近交易日的报价不能真实反映公允价值的，对报价进行调整，确定公允价值。

与上述投资品种相同，但具有不同特征的，应以相同资产或负债的公允价值为基础，并在估值技术中考虑不同特征因素的影响。

② 对不存在活跃市场的投资品种，采用在当前情况下适用并且有足够可利用数据和其他信息支持的估值技术确定公允价值。采用估值技术确定公允价值时，优先使用可观察输入值，只有在无法取得相关资产或负债可观察输入值或取得不切实可行的情况下，才可以使用不可观察输入值。

③ 如经济环境发生重大变化或证券发行人发生影响证券价格的重大事件，使潜在估值调整对前一估值日的基金资产净值的影响在 0.25%以上的，对估值进行调整并确定公允价值。

2) 对于发行时明确一定期限限售期的股票（包括但不限于非公开发行股票、首次公开发行股票时公司股东公开发售股份、通过大宗交易取得的带限售期的股票等，不包括停牌、新发行未上市、回购交易中的质押券等流通受限股票），根据中国证券投资基金业协会《关于发布《证券投资基金投资流通受限股票估值指引（试行）》的通知》（中基协发〔2017〕6号），估值处理如下：

① 流通受限股票按以下公式确定估值日该流通受限股票的价值： $FV=S \times (1-LoMD)$

其中：FV：估值日该流通受限股票的价值；S：估值日在证券交易所上市交易的同一股票的公允价值；LoMD：该流通受限股票剩余限售期对应的流动性折扣。

② 引入看跌期权计算该流通受限股票对应的流动性折扣。LoMD=P/S，P 是估值日看跌期权的价值。

③ 证券投资基金持有的流通受限股票在估值日按平均价格亚式期权模型确定估值日看跌期权的价值。

7.4.4.6 金融资产和金融负债的抵销

本基金持有的资产和承担的负债基本为金融资产和金融负债。当本基金依法有权抵销债权债务且交易双方准备按净额结算时，金融资产与金融负债按抵销后的净额在资产负债表列示。

7.4.4.7 实收基金

实收基金为对外发行的基金份额所募集的总金额在扣除损益平准金分摊部分后的余额。由于申购和赎回引起的实收基金变动分别于基金申购确认日及基金赎回确认日认列。上述申购和赎回分别包括基金转换所引起的转入基金的实收基金增加和转出基金的实收基金减少。

7.4.4.8 损益平准金

损益平准金包括已实现平准金和未实现平准金。已实现平准金指在申购或赎回基金份额时，申购或赎回款项中包含的按累计未分配的已实现损益占基金净值比例计算的金额。未实现平准金指在申购或赎回基金份额时，申购或赎回款项中包含的按累计未实现利得/(损失)占基金净值比例计算的金额。损益平准金于基金申购确认日或基金赎回确认日认列，并于确认当日全额转入未分配利润/(累计亏损)。

7.4.4.9 收入/(损失)的确认和计量

股票投资在持有期间应取得的现金股利扣除由上市公司代扣代缴的个人所得税后的净额确认为投资收益。债券投资在持有期间应取得的按票面利率计算的利息扣除在适用情况下由债券发行企业代扣代缴的个人所得税后的净额确认为利息收入。

以公允价值计量且其变动计入当期损益的金融资产在持有期间的公允价值变动确认为公允价值变动损益；处置时其公允价值与初始确认金额之间的差额确认为投资收益，其中包括从公允价值变动损益结转的公允价值累计变动额。

应收款项在持有期间确认的利息收入按实际利率法计算，实际利率法与直线法差异较小的按直线法近似计算。

7.4.4.10 费用的确认和计量

本基金的管理人报酬、托管费和销售服务费在费用涵盖期间按基金合同约定的费率和计算方法逐日确认；

卖出回购金融资产支出，按卖出回购金融资产的摊余成本及实际利率（当实际利率与合同利率差异较小时，也可以用合同利率）在回购期内逐日计提；

其他费用系根据有关法规及相应协议规定，按实际支出金额，列入当期基金费用。如果影响基金份额净值小数点后第四位的，则采用待摊或预提的方法。

7.4.4.11 基金的收益分配政策

每一基金份额享有同等分配权。本基金收益以现金形式及红利再投资形式分配。期末可供分配利润指期末资产负债表中未分配利润与未分配利润中已实现收益的孰低数。经宣告的拟分配基金收益于分红除权日从持有人权益转出。

7.4.4.12 其他重要的会计政策和会计估计

无。

7.4.5 会计政策和会计估计变更以及差错更正的说明

7.4.5.1 会计政策变更的说明

本报告期本基金会计政策无变更。

7.4.5.2 会计估计变更的说明

本报告期本基金会计估计无变更。

7.4.5.3 差错更正的说明

本报告期本基金无重大会计差错。

7.4.6 税项

根据财政部、国家税务总局《关于企业所得税若干优惠政策的通知》（财税〔2008〕1号）、《关于实施上市公司股息红利差别化个人所得税政策有关问题的通知》（财税〔2012〕85号）、《关于上市公司股息红利差别化个人所得税政策有关问题的通知》（财税〔2015〕101号）、《关于全面推开营业税改征增值税试点的通知》（财税〔2016〕36号）、《关于进一步明确全面推开营改增试点金融业有关政策的通知》（财税〔2016〕46号）、《关于金融机构同业往来等增值税补充政策的通知》（财税〔2016〕70号）及其他相关税务法规和实务操作，主要税项列示如下：

(一) 证券投资基金管理人运用基金买卖股票、债券的转让收入免征增值税，对金融同业往来利息收入亦免征增值税。

(二) 对基金买卖股票、债券的差价收入，暂免征收企业所得税；

(三) 证券投资基金从公开发行和转让市场取得的上市公司股票，持股期限在 1 个月以内（含 1 个月）的，其股息红利所得全额计入应纳税所得额；持股期限在 1 个月以上至 1 年（含 1 年）的，暂减按 50% 计入应纳税所得额；持股期限超过 1 年的，暂减按 25% 计入应纳税所得额。上述所得统一适用 20% 的税率计征个人所得税。

对基金取得的股票的股息、红利收入以及企业债券的利息收入，由上市公司和发行债券的企业在向基金支付上述收入时代扣代缴 20% 的个人所得税。

7.4.7 重要财务报表项目的说明

7.4.7.1 银行存款

单位：人民币元

项目	本期末 2017 年 12 月 31 日	上年度末 2016 年 12 月 31 日
活期存款	7,670,074.17	392,905.90
定期存款	-	-
其中：存款期限 1-3 个月	-	-
其他存款	100,000,000.00	-
合计：	107,670,074.17	392,905.90

注：其他存款所列金额为基金投资于有存款期限、但根据协议可提前支取且没有利息损失的银行存款。

7.4.7.2 交易性金融资产

单位：人民币元

项目	本期末 2017 年 12 月 31 日			
	成本	公允价值	公允价值变动	
股票	55,806,187.45	78,573,045.00	22,766,857.55	
贵金属投资-金交所黄金合约	-	-	-	
债券	交易所市场	817,774,436.66	804,177,724.99	-13,596,711.67
	银行间市场	1,739,676,218.76	1,724,011,000.00	-15,665,218.76
	合计	2,557,450,655.42	2,528,188,724.99	-29,261,930.43
资产支持证券	2,486,891.83	2,481,000.00	-5,891.83	
基金	-	-	-	
其他	-	-	-	
合计	2,615,743,734.70	2,609,242,769.99	-6,500,964.71	

项目	上年度末 2016 年 12 月 31 日		
	成本	公允价值	公允价值变动
股票	27,024,345.78	55,017,150.00	27,992,804.22
贵金属投资-金交所黄金合约	-	-	-
债券	交易所市场	578,253,915.25	579,499,956.03
	银行间市场	1,019,792,177.32	1,010,662,000.00
	合计	1,598,046,092.57	1,590,161,956.03
资产支持证券	20,000,000.00	19,874,000.00	-126,000.00
基金	-	-	-
其他	-	-	-
合计	1,645,070,438.35	1,665,053,106.03	19,982,667.68

7.4.7.3 衍生金融资产/负债

注：本基金本报告期末和上年度末无衍生金融资产/负债。

7.4.7.4 买入返售金融资产

注：本基金本报告期末及上年度末无买入返售金融资产。

7.4.7.5 应收利息

单位：人民币元

项目	本期末 2017 年 12 月 31 日	上年度末 2016 年 12 月 31 日
应收活期存款利息	34,387.64	1,023.09
应收定期存款利息	-	-
应收其他存款利息	62,222.24	-
应收结算备付金利息	1,426.04	1,301.96
应收债券利息	56,901,083.45	26,238,893.57
应收买入返售证券利息	-	-
应收申购款利息	-	-
应收黄金合约拆借孳息	-	-
其他	1,249.06	8,297.14
合计	57,000,368.43	26,249,515.76

注：1) 应收其他存款利息所列金额为基金投资于有存款期限，但根据协议可提前支取且没有利息损失的银行存款利息。

2) 本表列示的其他为应收结算保证金利息及应收资产支持证券利息。

7.4.7.6 其他资产

注：本基金本报告期末和上年度末无其他资产。

7.4.7.7 应付交易费用

单位：人民币元

项目	本期末 2017 年 12 月 31 日	上年度末 2016 年 12 月 31 日
交易所市场应付交易费用	54,713.79	57.00
银行间市场应付交易费用	22,464.65	4,631.98
合计	77,178.44	4,688.98

7.4.7.8 其他负债

单位：人民币元

项目	本期末 2017 年 12 月 31 日	上年度末 2016 年 12 月 31 日
应付券商交易单元保证金	-	-
应付赎回费	0.74	273.74
应付审计费	90,000.00	90,000.00
应付信息披露费	320,000.00	420,000.00
合计	410,000.74	510,273.74

7.4.7.9 实收基金

金额单位：人民币元

华富收益增强债券 A		
项目	本期 2017 年 1 月 1 日至 2017 年 12 月 31 日	
	基金份额（份）	账面金额
上年度末	801,163,335.76	801,163,335.76
本期申购	2,124,625,865.02	2,124,625,865.02
本期赎回（以“-”号填列）	-1,449,480,057.68	-1,449,480,057.68
- 基金拆分/份额折算前	-	-
基金拆分/份额折算变动份额	-	-
本期申购	-	-
本期赎回（以“-”号填列）	-	-
本期末	1,476,309,143.10	1,476,309,143.10

金额单位：人民币元

华富收益增强债券 B

项目	本期 2017 年 1 月 1 日至 2017 年 12 月 31 日	
	基金份额 (份)	账面金额
上年度末	90,510,834.91	90,510,834.91
本期申购	113,321,581.00	113,321,581.00
本期赎回 (以“-”号填列)	-136,346,792.30	-136,346,792.30
- 基金拆分/份额折算前	-	-
基金拆分/份额折算变动份额	-	-
本期申购	-	-
本期赎回 (以“-”号填列)	-	-
本期末	67,485,623.61	67,485,623.61

注:申购含红利再投、转换入份额,赎回含转换出份额。

7.4.7.10 未分配利润

单位:人民币元

华富收益增强债券 A			
项目	已实现部分	未实现部分	未分配利润合计
上年度末	444,086,615.93	149,876,861.67	593,963,477.60
本期利润	57,539,739.64	-25,287,968.73	32,251,770.91
本期基金份额交易产生的变动数	414,293,550.20	134,251,643.53	548,545,193.73
其中:基金申购款	1,286,414,344.23	389,303,004.93	1,675,717,349.16
基金赎回款	-872,120,794.03	-255,051,361.40	-1,127,172,155.43
本期已分配利润	-	-	-
本期末	915,919,905.77	258,840,536.47	1,174,760,442.24

单位:人民币元

华富收益增强债券 B			
项目	已实现部分	未实现部分	未分配利润合计
上年度末	48,595,092.88	16,904,616.45	65,499,709.33
本期利润	5,175,545.04	-1,195,663.66	3,979,881.38
本期基金份额交易产生的变动数	-13,602,509.71	-3,887,951.40	-17,490,461.11
其中:基金申购款	64,657,491.74	21,416,683.89	86,074,175.63
基金赎回款	-78,260,001.45	-25,304,635.29	-103,564,636.74
本期已分配利润	-	-	-
本期末	40,168,128.21	11,821,001.39	51,989,129.60

7.4.7.11 存款利息收入

单位:人民币元

项目	本期	上年度可比期间
----	----	---------

	2017年1月1日至2017年 12月31日	2016年1月1日至2016年12月31 日
活期存款利息收入	229,368.72	191,124.50
定期存款利息收入	-	-
其他存款利息收入	62,222.24	-
结算备付金利息收入	121,713.66	145,681.85
其他	136,697.41	16,321.37
合计	550,002.03	353,127.72

注：1) 其他存款利息收入所列金额为基金投资于有存款期限，但根据协议可提前支取且没有利息损失的银行存款利息收入。

2) 其他所列本期金额包括申购款停留管理公司清算账户产生的申购款利息收入 135,935.53 元、结算保证金利息收入 761.88 元；上期所列金额中，包括申购款利息收入 15,985.49 元、结算保证金利息收入 335.88 元。

7.4.7.12 股票投资收益

7.4.7.12.1 股票投资收益——买卖股票差价收入

单位：人民币元

项目	本期 2017年1月1日至2017 年12月31日	上年度可比期间 2016年1月1日至2016 年12月31日
卖出股票成交总额	265,697,284.18	5,998,858.00
减：卖出股票成本总额	258,988,580.50	11,479,320.00
买卖股票差价收入	6,708,703.68	-5,480,462.00

7.4.7.13 债券投资收益

7.4.7.13.1 债券投资收益项目构成

单位：人民币元

项目	本期 2017年1月1日至2017 年12月31日	上年度可比期间 2016年1月1日至2016年 12月31日
债券投资收益——买卖债券（、债转股及债券到期兑付）差价收入	-16,953,166.40	15,612,189.04
债券投资收益——赎回差价收入	-	-
债券投资收益——申购差价收入	-	-
合计	-16,953,166.40	15,612,189.04

7.4.7.13.2 债券投资收益——买卖债券差价收入

单位：人民币元

项目	本期 2017年1月1日至2017 年12月31日	上年度可比期间 2016年1月1日至2016年 12月31日
卖出债券（、债转股及债券到期兑付）成交总额	4,993,379,545.77	1,466,952,267.38
减：卖出债券（、债转股及债券到期兑付）成本总额	4,914,246,929.77	1,421,540,172.37
减：应收利息总额	96,085,782.40	29,799,905.97
买卖债券差价收入	-16,953,166.40	15,612,189.04

7.4.7.13.3 资产支持证券投资收益

单位：人民币元

项目	本期 2017年1月1日至2017年 12月31日	上年度可比期间 2016年1月1日至2016年12月 31日
卖出资产支持证券成交总额	28,948,641.62	-
减：卖出资产支持证券成本总额	28,602,000.00	-
减：应收利息总额	346,641.62	-
资产支持证券投资收益	-	-

7.4.7.14 贵金属投资收益

注：本基金本报告期内和上年度期间无贵金属投资收益。

7.4.7.15 衍生工具收益

注：本基金本报告期和上年度可比期间无衍生工具收益。

7.4.7.16 股利收益

单位：人民币元

项目	本期 2017年1月1日至2017年12 月31日	上年度可比期间 2016年1月1日至2016年12月 31日
股票投资产生的股利收益	745,848.18	482,500.00
基金投资产生的股利收益	-	-
合计	745,848.18	482,500.00

7.4.7.17 公允价值变动收益

单位：人民币元

项目名称	本期 2017年1月1日至2017 年12月31日	上年度可比期间 2016年1月1日至2016年 12月31日
1. 交易性金融资产	-26,483,632.39	-32,860,750.30
——股票投资	-5,225,946.67	-1,020,600.00
——债券投资	-21,377,793.89	-31,714,150.30
——资产支持证券投资	120,108.17	-126,000.00
——贵金属投资	-	-
——其他	-	-
2. 衍生工具	-	-
——权证投资	-	-
3. 其他	-	-
合计	-26,483,632.39	-32,860,750.30

7.4.7.18 其他收入

单位：人民币元

项目	本期 2017年1月1日至2017年 12月31日	上年度可比期间 2016年1月1日至2016年12 月31日
基金赎回费收入	33,790.32	3,993.23
转换费收入 410004	15.33	44.10
合计	33,805.65	4,037.33

7.4.7.19 交易费用

单位：人民币元

项目	本期 2017年1月1日至2017年 12月31日	上年度可比期间 2016年1月1日至2016年12 月31日
交易所市场交易费用	556,463.17	21,446.33
银行间市场交易费用	26,995.00	8,275.00
合计	583,458.17	29,721.33

7.4.7.20 其他费用

单位：人民币元

项目	本期 2017年1月1日至2017 年12月31日	上年度可比期间 2016年1月1日至2016年 12月31日
审计费用	90,000.00	90,000.00
信息披露费	320,000.00	320,000.00

银行汇划费用	21,882.50	19,461.86
自营托管账户维护费	36,200.00	36,200.00
其他	1,200.00	400.00
合计	469,282.50	466,061.86

注：其他所列金额为上清所查询费用。

7.4.8 或有事项、资产负债表日后事项的说明

7.4.8.1 或有事项

无。

7.4.8.2 资产负债表日后事项

税收政策变动的非调整事项

根据财政部、国家税务总局《关于全面推开营业税改征增值税试点的通知》（财税〔2016〕36号）、《关于明确金融 房地产开发 教育辅助服务等增值税政策的通知》（财税〔2016〕140号）、《关于资管产品增值税有关问题的通知》（财税〔2017〕56号）、《关于租入固定资产进项税额抵扣等增值税政策的通知》（财税〔2017〕90号）等相关法规，自2018年1月1日起，资管产品管理人运营资管产品过程中发生的增值税应税行为，暂适用简易计税方法，按照3%的征收率缴纳增值税。

除上述事项外，截至本报告批准报出日，无重大资产负债表日后事项中的非调整事项。

7.4.9 关联方关系

关联方名称	与本基金的关系
华富基金管理有限公司	基金发起人、管理人、注册登记人、销售机构
中国建设银行股份有限公司	基金托管人、代销机构
华安证券股份有限公司（“华安证券”）	基金管理人的股东、代销机构

7.4.10 本报告期及上年度可比期间的关联方交易

7.4.10.1 通过关联方交易单元进行的交易

7.4.10.1.1 股票交易

金额单位：人民币元

关联方名称	本期 2017年1月1日至2017年12月31日	上年度可比期间 2016年1月1日至2016年12月31日
-------	-----------------------------	----------------------------------

	成交金额	占当期股票成交总额的比例	成交金额	占当期股票成交总额的比例
华安证券	85,920,040.61	32.34%	-	-

7.4.10.1.2 债券交易

金额单位：人民币元

关联方名称	本期 2017年1月1日至2017年12月31日		上年度可比期间 2016年1月1日至2016年12月31日	
	成交金额	占当期债券成交总额的比例	成交金额	占当期债券成交总额的比例
华安证券	604,508,626.42	40.08%	-	-

7.4.10.1.3 债券回购交易

金额单位：人民币元

关联方名称	本期 2017年1月1日至2017年12月31日		上年度可比期间 2016年1月1日至2016年12月31日	
	回购成交金额	占当期债券回购成交总额的比例	回购成交金额	占当期债券回购成交总额的比例
华安证券	2,415,400,000.00	16.13%	-	-

7.4.10.1.4 应支付关联方的佣金

金额单位：人民币元

关联方名称	本期 2017年1月1日至2017年12月31日			
	当期佣金	占当期佣金总量的比例	期末应付佣金余额	占期末应付佣金总额的比例
华安证券	79,538.03	32.63%	54,713.79	100.00%
关联方名称	上年度可比期间 2016年1月1日至2016年12月31日			
	当期佣金	占当期佣金总量的比例	期末应付佣金余额	占期末应付佣金总额的比例
华安证券	-	-	-	-

7.4.10.2 关联方报酬

7.4.10.2.1 基金管理费

单位：人民币元

项目	本期	上年度可比期间
	2017 年 1 月 1 日至 2017 年 12 月 31 日	2016 年 1 月 1 日至 2016 年 12 月 31 日
当期发生的基金应支付的管理费	10,583,550.56	9,698,948.68
其中：支付销售机构的客户维护费	368,186.01	475,888.60

注：基金管理费按前一日基金资产净值的 0.60% 年费率每日计提，按月支付。计算方法 $H = E \times \text{年管理费率} \div \text{当年天数}$ （H 为每日应计提的基金管理费，E 为前一日基金资产净值）。

7.4.10.2.2 基金托管费

单位：人民币元

项目	本期	上年度可比期间
	2017 年 1 月 1 日至 2017 年 12 月 31 日	2016 年 1 月 1 日至 2016 年 12 月 31 日
当期发生的基金应支付的托管费	3,527,850.18	3,232,982.89

注：基金托管费按前一日基金资产净值的 0.20% 年费率每日计提，按月支付。计算方法 $H = E \times \text{年托管费率} \div \text{当年天数}$ （H 为每日应计提的基金托管费，E 为前一日基金资产净值）。

7.4.10.2.3 销售服务费

单位：人民币元

获得销售服务费的各关联方名称	本期		
	2017 年 1 月 1 日至 2017 年 12 月 31 日		
	当期发生的基金应支付的销售服务费		
	华富收益增强债券 A	华富收益增强债券 B	合计
中国建设银行股份有限公司	-	153,336.11	153,336.11
华安证券	-	1,237.28	1,237.28
华富基金管理有限公司	-	129,977.23	129,977.23
合计	-	284,550.62	284,550.62
获得销售服务费的各关联方名称	上年度可比期间		
	2016 年 1 月 1 日至 2016 年 12 月 31 日		
	当期发生的基金应支付的销售服务费		
	华富收益增强债券 A	华富收益增强债券 B	合计

中国建设银行股份有限公司	-	180,246.76	180,246.76
华安证券	-	8,623.73	8,623.73
华富基金管理有限公司	-	209,134.65	209,134.65
合计	-	398,005.14	398,005.14

注：本基金 A 类基金份额不收取销售服务费；B 类基金份额的销售服务费按前一日 B 类基金资产净值的 0.40% 年费率每日计提，逐日累计至每个月月末，按月支付。计算公式 $H = E \times \text{年销售费率} \div \text{当年天数}$ （H 为 B 类基金份额每日应计提的基金销售服务费，E 为 B 类基金份额前一日基金资产净值）。

7.4.10.3 与关联方进行银行间同业市场的债券(含回购)交易

注：本基金本报告期内和上年度可比期间未与关联方进行银行间同业市场的债券(含回购)交易。

7.4.10.4 各关联方投资本基金的情况

7.4.10.4.1 报告期内基金管理人运用固有资金投资本基金的情况

注：本基金本报告期和上年度可比期间内本基金管理人没有运用固有资金投资本基金。

7.4.10.4.2 报告期末除基金管理人之外的其他关联方投资本基金的情况

注：本基金本报告期和上年度可比期基金管理人之外的其他关联方没有投资本基金。

7.4.10.5 由关联方保管的银行存款余额及当期产生的利息收入

单位：人民币元

关联方名称	本期		上年度可比期间	
	2017 年 1 月 1 日至 2017 年 12 月 31 日		2016 年 1 月 1 日至 2016 年 12 月 31 日	
	期末余额	当期利息收入	期末余额	当期利息收入
中国建设银行股份有限公司	7,670,074.17	229,368.72	392,905.90	191,124.50

注：本表仅列示活期存款余额及产生利息。

7.4.10.6 本基金在承销期内参与关联方承销证券的情况

注：本基金在本报告期内和上年度可比期间未参与关联方承销证券。

7.4.10.7 其他关联交易事项的说明

无。

7.4.11 利润分配情况

注：本基金本报告期内未进行利润分配。

7.4.12 期末（2017 年 12 月 31 日）本基金持有的流通受限证券

7.4.12.1 因认购新发/增发证券而于期末持有的流通受限证券

金额单位：人民币元

7.4.12.1.1 受限证券类别：股票										
证券代码	证券名称	成功认购日	可流通日	流通受限类型	认购价格	期末估值单价	数量 (单位:股)	期末成本总额	期末估值总额	备注
603161	科华控股	2017 年 12 月 28 日	2018 年 1 月 5 日	新股流通受限	16.75	16.75	1,000	16,750.00	16,750.00	-

7.4.12.2 期末持有的暂时停牌等流通受限股票

注：本基金本期末未持有暂时停牌等流通受限股票。

7.4.12.3 期末债券正回购交易中作为抵押的债券

7.4.12.3.1 银行间市场债券正回购

截至本报告期末，本基金无银行间市场债券正回购余额。

7.4.12.3.2 交易所市场债券正回购

截至本报告期末，本基金无交易所市场债券正回购余额。

7.4.13 金融工具风险及管理

7.4.13.1 风险管理政策和组织架构

本基金在日常经营活动中面临的信用风险、流动性风险及市场风险。本基金管理人已建立董事会领导下的架构清晰、控制有效、系统全面、切实可行的风险控制体系，并设定适当的风险限额及内部控制流程，通过可靠的管理及信息系统持续监控上述各类风险。

董事会下设风险管理委员会，负责对公司风险管理制度进行审查并提供咨询和建议。总经理下设投资决策委员会和风险控制委员会，负责对公司经营及基金运作中的风险进行研究、评估和监控。公司设督察长，组织、指导公司监察稽核工作，监督检查基金及公司运作的合法合规情况和公司的内部风险控制情况。公司设有独立的监察稽核部门，监察稽核部有权对公司各部门内部风险控制制度的建立和落实情况进行检查，对公司的内部风险控制制度的合理性、有效性进行分析，提出改进意见，上报总经理，通报督察长。

7.4.13.2 信用风险

信用风险是指基金在交易过程中因交易对手未履行合约责任，或者基金所投资证券之发行人出现违约、拒绝支付到期本息，导致基金资产损失和收益变化的风险。本基金均投资于具有良好信用等级的证券，且通过分散化投资以分散信用风险。本基金投资于一家公司发行的证券市值不超过基金资产净值的 10%，且本基金与由本基金管理人管理的其他基金共同持有一家公司的证券不得超过该证券的 10%。

本基金在交易所进行的交易均与中国证券登记结算有限责任公司完成证券交收和款项清算，因此违约风险发生的可能性很小；基金在进行银行间同业市场交易前均对交易对手进行信用评估以控制相应的信用风险。

7.4.13.2.1 按短期信用评级列示的债券投资

单位：人民币元

短期信用评级	本期末 2017 年 12 月 31 日	上年度末 2016 年 12 月 31 日
A-1	243,157,000.00	129,420,000.00
A-1 以下	0.00	0.00
未评级	522,850,000.00	179,094,000.00
合计	766,007,000.00	308,514,000.00

注：数据按市值计算，未包括应收利息。列示对象包括短期融资券、一年期以内的资产支持证券等债券基金可投资的短期信用产品，不包括国债、地方政府债、政策性金融债等利率债产品。信用等级按期末评级结果列示。

7.4.13.2.2 按长期信用评级列示的债券投资

单位：人民币元

长期信用评级	本期末 2017 年 12 月 31 日	上年度末 2016 年 12 月 31 日
AAA	1,439,844,346.40	518,429,208.00
AAA 以下	651,436,642.79	972,185,748.03
其中低于 AA 以下	0.00	23,510,954.28
未评级	2,481,000.00	0.00
合计	2,093,761,989.19	1,490,614,956.03

注：数据按市值计算，未包括应收利息。列示对象包括期末本基金所投资的所有信用产品，具体包括短期融资券、公司债、企业债、资产支持证券、可转债、分离交易可转债、商业银行债、非银行金融债等债券基金可投资的信用产品，不包括国债、地方政府债、政策性金融债等利率债产品。短期信用产品的长期信用评级指主体评级，长期信用产品的长期信用评级指债券评级。信用等级按期末评级结果列示。

7.4.13.3 流动性风险

7.4.13.3.1 报告期内本基金组合资产的流动性风险分析

流动性风险是指基金所持金融工具变现的难易程度。本基金的流动性风险一方面来自于基金份额持有人可随时要求赎回其持有的基金份额，另一方面来自于投资品种所处的交易市场不活跃而带来的变现困难。本基金所持大部分证券在证券交易所上市，其余亦可银行间同业市场交易。因此除在附注 7.4.12 中列示的部分基金资产流通暂时受限制不能自由转让的情况外，其余均能及时变现。此外，本基金可通过卖出回购金融资产方式借入短期资金应对流动性需求，其上限一般不超过基金持有的债券投资的公允价值。本基金所持有的金融负债的合同约定到期日均为一个月以内且不计息，可赎回基金份额净值(所有者权益)无固定到期日且不计息，因此账面余额即为未折现的合约到期现金流量。

本基金管理人每日预测本基金的流动性需求，对流动性指标进行持续的监测和分析。

7.4.13.4 市场风险

市场风险是指基金所持金融工具的公允价值或未来现金流量因所处市场各类价格因素的变动而发生波动的风险，包括市场价格风险、利率风险和外汇风险。

7.4.13.4.1 利率风险

利率风险是指基金的财务状况和现金流量受市场利率变动而发生波动的风险。本基金持有的大部分金融资产和金融负债不计息，因此本基金的收入及经营活动的现金流量在很大程度上独立于市场利率变化。本基金的生息资产主要为银行存款、结算备付金、存出保证金及债券投资等。本基金管理人每日对本基金面临的利率敏感性缺口进行监控。

7.4.13.4.1.1 利率风险敞口

单位：人民币元

本期末 2017 年 12 月 31 日	1 个月以内	1-3 个月	3 个月-1 年	1-5 年	5 年 以上	不计息	合计
资产							
银行存款	7,670,074.17		-100,000,000.00				107,670,074.17
结算备付金	2,881,020.98						2,881,020.98

存出保证金	87,805.72	-	-	-	-	-	87,805.72
交易性金融资产	733,326,582.99	423,367,555.80	698,227,801.10	675,747,785.10	-	78,573,045.00	2,609,242,769.99
应收证券清算款	-	-	-	-	-	666,849.93	666,849.93
应收利息	-	-	-	-	-	57,000,368.43	57,000,368.43
应收申购款	-	-	-	-	-	20,630.36	20,630.36
其他资产	-	-	-	-	-	-	-
资产总计	743,965,483.86	423,367,555.80	798,227,801.10	675,747,785.10	-	136,260,893.72	2,777,569,519.58
负债	-	-	-	-	-	-	-
应付证券清算款	-	-	-	-	-	3,537,144.31	3,537,144.31
应付赎回款	-	-	-	-	-	774,394.60	774,394.60
应付管理人报酬	-	-	-	-	-	1,638,651.23	1,638,651.23
应付托管费	-	-	-	-	-	546,217.06	546,217.06
应付销售服务费	-	-	-	-	-	41,594.65	41,594.65
应付交易费用	-	-	-	-	-	77,178.44	77,178.44
其他负债	-	-	-	-	-	410,000.74	410,000.74

负债总计	-	-	-	-	-	7,025,181.03	7,025,181.03
利率敏感度缺口	743,965,483.86	423,367,555.80	798,227,801.10	675,747,785.10	-	-129,235,712.69	2,770,544,338.55
上年度末 2016 年 12 月 31 日	1 个月以内	1-3 个月	3 个月-1 年	1-5 年	5 年以上	不计息	合计
资产							
银行存款	392,905.90	-	-	-	-	-	392,905.90
结算备付金	2,630,267.67	-	-	-	-	-	2,630,267.67
存出保证金	24,541.12	-	-	-	-	-	24,541.12
交易性金融资产	104,374,689.50	37,598,347.20	749,235,116.37	718,827,802.96	-	55,017,150.00	1,665,053,106.03
应收证券清算款	-	-	-	-	-	6,704,020.36	6,704,020.36
应收利息	-	-	-	-	-	26,249,515.76	26,249,515.76
应收申购款	-	-	-	-	-	533,426.18	533,426.18
资产总计	107,422,404.19	37,598,347.20	749,235,116.37	718,827,802.96	0.00	88,504,112.30	1,701,587,783.02
负债							
卖出回购金融资产款	148,000,000.00	-	-	-	-	-	148,000,000.00
应付赎回	-	-	-	-	-	764,078.28	764,078.28

款							
应付管理人报酬		-	-	-	-	834,564.92	834,564.92
应付托管费		-	-	-	-	278,188.29	278,188.29
应付销售服务费		-	-	-	-	55,907.61	55,907.61
应付交易费用		-	-	-	-	4,688.98	4,688.98
应付利息		-	-	-	-	2,723.60	2,723.60
其他负债		-	-	-	-	510,273.74	510,273.74
负债总计	148,000,000.00	0.00	0.00	0.00	0.00	2,450,425.42	150,450,425.42
利率敏感度缺口	-40,577,595.81	37,598,347.20	749,235,116.37	718,827,802.96	0.00	86,053,686.88	1,551,137,357.60

注：1）本表按照金融资产或金融负债的重新定价日或到期日孰早者作为期限分类标准。

2）截止至 2017 年 12 月 31 日，归属于 1-5 年的交易性金融资产 13 泉州城投债、PR 邕城投分别于 2018 年 2 月 12 日、2018 年 3 月 9 日提前兑付。

7.4.13.4.1.2 利率风险的敏感性分析

假设	除利率外其他市场变量保持不变		
分析	相关风险变量的变动	对资产负债表日基金资产净值的影响金额（单位：人民币元）	
		本期末（2017 年 12 月 31 日）	上年度末（2016 年 12 月 31 日）
	市场利率下降 25 基点	4,188,581.85	4,759,799.11
市场利率上升 25 基点	-4,160,097.58	-4,724,117.69	

7.4.13.4.2 其他价格风险

其他价格风险是指基金所持金融工具的公允价值或未来现金流量因除市场利率和外汇汇率以外的其他价格因素变动而发生波动的风险。本基金主要投资于证券交易所上市或银行间同业市场交易的债券等固定收益类资产和少量因在一级市场申购所形成的股票及因可转债转股所形成的股票等权益类资产，这里的其他价格风险主要由所持有的金融工具的公允价值决定。本基金通过投资组合的分散化降低市场价格风险，并且本基金管理人每日对本基金所持有的证券价格实施监控。

7.4.13.4.2.1 其他价格风险敞口

金额单位：人民币元

项目	本期末 2017 年 12 月 31 日		上年度末 2016 年 12 月 31 日	
	公允价值	占基金 资产净 值比例 (%)	公允价值	占基金资 产净值比 例 (%)
交易性金融资产-股票投资	78,573,045.00	2.84	55,017,150.00	3.55
交易性金融资产-基金投资	-	-	-	-
交易性金融资产-债券投资	2,528,188,724.99	91.25	1,590,161,956.03	102.52
交易性金融资产-贵金属投资	-	-	-	-
衍生金融资产-权证投资	-	-	-	-
其他	2,481,000.00	0.09	19,874,000.00	1.28
合计	2,609,242,769.99	94.18	1,665,053,106.03	107.34

注：其他为资产支持证券投资。

7.4.13.4.2.2 其他价格风险的敏感性分析

假设	除沪深 300 指数外其他市场变量保持不变		
分析	相关风险变量的变动	对资产负债表日基金资产净值的影响金额（单位：人民币元）	
		本期末（2017 年 12 月 31 日）	上年度末（2016 年 12 月 31 日）
	沪深 300 指数上升百分之五	393,490.54	164,366.64
沪深 300 指数下降百分之五	-393,490.54	-164,366.64	

7.4.13.4.3 采用风险价值法管理风险

-			
假设	1. 置信区间 95%		
	2. 观察期 1 年		
分析	风险价值	本期末（2017 年 12 月 31 日）	上年度末（2016 年 12 月 31 日）

	(单位: 人民币元)	日)	31 日)
	合计	617, 187, 885. 15	184, 070, 798. 08

7.4.14 有助于理解和分析会计报表需要说明的其他事项

根据“财政部关于执行企业会计准则的上市公司和非上市企业做好 2010 年年报工作的通知（财会〔2010〕25 号）”（以下简称“通知”）要求，本基金对年末持有的以公允价值计量的金融资产按照公允价值的取得方式分为三层：第一层次是本基金在计量日能获得相同资产或负债在活跃市场上报价的，以该报价为依据确定公允价值；第二层次是本基金在计量日能获得类似资产或负债在活跃市场上的报价，或相同或类似资产或负债在非活跃市场上的报价的，以该报价为依据做必要调整确定公允价值；第三层次是本基金无法获得相同或类似资产可比市场交易价格的，以其他反映市场参与者对资产或负债定价时所使用的参数为依据确定公允价值。根据通知要求，年末本基金持有的以公允价值计量的资产分层列示如下：

类别	2017 年 12 月 31 日公允价值	2016 年 12 月 31 日公允价值
第一层次	171, 783, 796. 89	262, 637, 540. 98
第二层次	2, 437, 458, 973. 10	1, 402, 415, 565. 05
第三层次	-	-
合计	2, 609, 242, 769. 99	1, 665, 053, 106. 03

根据《关于发布〈中国证券投资基金业协会估值核算工作小组关于 2015 年 1 季度固定收益品种的估值处理标准〉的通知》（中基协发[2014]24 号）的要求，本基金自 2015 年 3 月 30 日起，对交易所上市交易或挂牌转让的固定收益品种采用第三方估值机构中证指数有限公司提供的价格数据进行估值（估值标准另有规定的除外），本报告期末本基金持有的以公允价值计量的上述资产计入第二层次。

§ 8 投资组合报告

8.1 期末基金资产组合情况

金额单位：人民币元

序号	项目	金额	占基金总资产的比例 (%)
1	权益投资	78,573,045.00	2.83
	其中：股票	78,573,045.00	2.83
2	基金投资	-	-
3	固定收益投资	2,530,669,724.99	91.11
	其中：债券	2,528,188,724.99	91.02
	资产支持证券	2,481,000.00	0.09
4	贵金属投资	-	-
5	金融衍生品投资	-	-
6	买入返售金融资产	-	-
	其中：买断式回购的买入返售金融资产	-	-
7	银行存款和结算备付金合计	110,551,095.15	3.98
8	其他各项资产	57,775,654.44	2.08
9	合计	2,777,569,519.58	100.00

注：本表列示的其他各项资产详见 8.11.3 其他各项资产构成。

8.2 期末按行业分类的股票投资组合

8.2.1 报告期末按行业分类的境内股票投资组合

金额单位：人民币元

代码	行业类别	公允价值	占基金资产净值比例 (%)
A	农、林、牧、渔业	-	-
B	采矿业	-	-
C	制造业	51,897,045.00	1.87
D	电力、热力、燃气及水生产和供应业	-	-
E	建筑业	-	-
F	批发和零售业	-	-
G	交通运输、仓储和邮政业	-	-
H	住宿和餐饮业	-	-
I	信息传输、软件和信息技术服务业	-	-
J	金融业	26,676,000.00	0.96

K	房地产业	-	-
L	租赁和商务服务业	-	-
M	科学研究和技术服务业	-	-
N	水利、环境和公共设施管理业	-	-
O	居民服务、修理和其他服务业	-	-
P	教育	-	-
Q	卫生和社会工作	-	-
R	文化、体育和娱乐业	-	-
S	综合	-	-
	合计	78,573,045.00	2.84

8.2.2 报告期末按行业分类的港股通投资股票投资组合

注：本基金本报告期末未持有沪港通投资股票

8.3 期末按公允价值占基金资产净值比例大小排序的所有股票投资明细

金额单位：人民币元

序号	股票代码	股票名称	数量（股）	公允价值	占基金资产净值比例（%）
1	601336	新华保险	380,000	26,676,000.00	0.96
2	002241	歌尔股份	1,100,000	19,085,000.00	0.69
3	300145	中金环境	1,440,000	17,208,000.00	0.62
4	300146	汤臣倍健	660,000	9,913,200.00	0.36
5	601965	中国汽研	675,000	5,656,500.00	0.20
6	002915	中欣氟材	500	17,595.00	0.00
7	603161	科华控股	1,000	16,750.00	0.00

8.4 报告期内股票投资组合的重大变动

8.4.1 累计买入金额超出期初基金资产净值 2%或前 20 名的股票明细

金额单位：人民币元

序号	股票代码	股票名称	本期累计买入金额	占期初基金资产净值比例（%）
1	601336	新华保险	98,077,927.46	6.32
2	600755	厦门国贸	85,390,443.23	5.51
3	002241	歌尔股份	51,059,088.88	3.29

4	601238	广汽集团	37,213,783.80	2.40
5	600004	白云机场	15,955,413.80	1.03
6	603161	科华控股	16,750.00	0.00
7	002880	卫光生物	12,555.00	0.00
8	300625	三雄极光	9,650.00	0.00
9	002879	长缆科技	9,010.00	0.00
10	300650	太龙照明	6,975.00	0.00
11	601881	中国银河	6,810.00	0.00
12	600025	华能水电	6,510.00	0.00
13	002915	中欣氟材	3,215.00	0.00
14	601228	广州港	2,290.00	0.00

注：本表列示“买入金额”按买入成交金额（成交单价乘以成交数量）填列，未考虑相关交易费用。

8.4.2 累计卖出金额超出期初基金资产净值 2%或前 20 名的股票明细

金额单位：人民币元

序号	股票代码	股票名称	本期累计卖出金额	占期初基金资产净值比例（%）
1	600755	厦门国贸	85,941,540.55	5.54
2	601336	新华保险	78,441,404.41	5.06
3	601238	广汽集团	36,236,864.91	2.34
4	002241	歌尔股份	34,181,304.76	2.20
5	600004	白云机场	16,134,802.26	1.04
6	002250	联化科技	8,329,266.68	0.54
7	600356	恒丰纸业	6,275,920.61	0.40
8	002880	卫光生物	38,055.00	0.00
9	300625	三雄极光	27,800.00	0.00
10	300650	太龙照明	24,995.00	0.00
11	002879	长缆科技	18,290.00	0.00
12	600025	华能水电	16,110.00	0.00
13	601881	中国银河	11,790.00	0.00
14	601228	广州港	10,400.00	0.00
15	601375	中原证券	8,740.00	0.00

注：本表列示“卖出金额”按卖出成交金额（成交单价乘以成交数量）填列，未考虑相关交易费用。

8.4.3 买入股票的成本总额及卖出股票的收入总额

单位：人民币元

买入股票成本（成交）总额	287,770,422.17
卖出股票收入（成交）总额	265,697,284.18

注：本表列示“买入股票成本（成交）总额”及“卖出股票收入（成交）总额”均按买卖成交金额（成交单价乘以成交数量）填列，未考虑相关交易费用。买入包括新股、债转股及行权等获得的股票。

8.5 期末按债券品种分类的债券投资组合

金额单位：人民币元

序号	债券品种	公允价值	占基金资产净值比例（%）
1	国家债券	-	-
2	央行票据	-	-
3	金融债券	208,631,735.80	7.53
	其中：政策性金融债	188,969,735.80	6.82
4	企业债券	770,718,863.30	27.82
5	企业短期融资券	763,526,000.00	27.56
6	中期票据	401,252,000.00	14.48
7	可转债（可交换债）	136,122,125.89	4.91
8	同业存单	247,938,000.00	8.95
9	其他	-	-
10	合计	2,528,188,724.99	91.25

8.6 期末按公允价值占基金资产净值比例大小排序的前五名债券投资明细

金额单位：人民币元

序号	债券代码	债券名称	数量（张）	公允价值	占基金资产净值比例（%）
1	101552001	15 中铝 MTN001	2,000,000	201,820,000.00	7.28
2	111709294	17 浦发银行 CD294	2,000,000	190,680,000.00	6.88
3	011754080	17 淮南矿 SCP003	1,500,000	150,915,000.00	5.45
4	071721011	17 渤海证券 CP011	1,400,000	140,056,000.00	5.06
5	011759034	17 中化工 SCP003	1,300,000	130,793,000.00	4.72

8.7 期末按公允价值占基金资产净值比例大小排序的所有资产支持证券投资明细

金额单位：人民币元

序号	证券代码	证券名称	数量（份）	公允价值	占基金资产净值比例（%）
1	1789045	17 上和 1A1	100,000	1,431,000.00	0.05
2	1689247	16 上和 1A2	300,000	1,050,000.00	0.04

8.8 报告期末按公允价值占基金资产净值比例大小排序的前五名贵金属投资明细

注：本基金本报告期末未持有贵金属投资。

8.9 期末按公允价值占基金资产净值比例大小排序的前五名权证投资明细

注：本基金本报告期末未持有权证。

8.10 报告期末本基金投资的国债期货交易情况说明

注：本基金本报告期末未持有国债期货。

8.11 投资组合报告附注

8.11.1

本报告期内，本基金投资的前十名证券的发行主体不存在被监管部门立案调查的情况，在本报告编制日前一年内也不存在受到公开谴责、处罚的情况。

8.11.2

基金投资的前十名股票中，没有投资于超出基金合同规定备选股票库之外的股票。

8.11.3 期末其他各项资产构成

单位：人民币元

序号	名称	金额
1	存出保证金	87,805.72
2	应收证券清算款	666,849.93
3	应收股利	-
4	应收利息	57,000,368.43
5	应收申购款	20,630.36
6	其他应收款	-
7	待摊费用	-

8	其他	-
9	合计	57,775,654.44

8.11.4 期末持有的处于转股期的可转换债券明细

金额单位：人民币元

序号	债券代码	债券名称	公允价值	占基金资产净值比例 (%)
1	132006	16 皖新 EB	37,672,624.00	1.36
2	110032	三一转债	16,984,800.00	0.61
3	110034	九州转债	16,396,500.00	0.59
4	120001	16 以岭 EB	5,222,000.00	0.19
5	128010	顺昌转债	4,680,282.99	0.17
6	113010	江南转债	694,555.80	0.03

8.11.5 期末前十名股票中存在流通受限情况的说明

金额单位：人民币元

序号	股票代码	股票名称	流通受限部分的公允价值	占基金资产净值比例 (%)	流通受限情况说明
1	603161	科华控股	16,750.00	0.00	新股流通受限

8.11.6 投资组合报告附注的其他文字描述部分

由于计算中四舍五入的原因，本报告分项之和与合计项之间可能存在尾差。

§ 9 基金份额持有人信息

9.1 期末基金份额持有人户数及持有人结构

份额单位：份

份额级别	持有人户数 (户)	户均持有的基金份额	持有人结构			
			机构投资者		个人投资者	
			持有份额	占总份额比例	持有份额	占总份额比例
华富收益增强债券 A	3,024	488,197.47	1,398,307,332.35	94.72%	78,001,810.75	5.28%
华富收益增强债券 B	1,726	39,099.43	15,203,249.29	22.53%	52,282,374.32	77.47%
合计	4,750	325,009.42	1,413,510,581.64	91.56%	130,284,185.07	8.44%

注：本表列示“占总份额比例”中，对下属分级基金，为占各自级别份额的比例，对合计数，为占期末基金份额总额的比例。

9.2 期末基金管理人的从业人员持有本基金的情况

项目	份额级别	持有份额总数 (份)	占基金总份额比例
基金管理人所有从业人员持有本基金	华富收益增强债券 A	0.00	0.0000%
	华富收益增强债券 B	99,963.95	0.1481%
	合计	99,963.95	0.0065%

注：本表列示“占基金总份额比例”中，对下属分级基金，为占各自级别份额的比例，对合计数，为占期末基金份额总额的比例。

9.3 期末基金管理人的从业人员持有本开放式基金份额总量区间的情况

项目	份额级别	持有基金份额总量的数量区间 (万份)
本公司高级管理人员、基金	华富收益增强债券 A	0

投资和研究部门负责人持有本开放式基金	华富收益增强债券 B	0~10
	合计	0~10
本基金基金经理持有本开放式基金	华富收益增强债券 A	0
	华富收益增强债券 B	0~10
	合计	0~10

§ 10 开放式基金份额变动

单位：份

项目	华富收益增强债券 A	华富收益增强债券 B
基金合同生效日（2008 年 5 月 28 日）基金份额总额	626,077,189.31	131,015,879.34
本报告期期初基金份额总额	801,163,335.76	90,510,834.91
本报告期基金总申购份额	2,124,625,865.02	113,321,581.00
减:本报告期基金总赎回份额	1,449,480,057.68	136,346,792.30
本报告期基金拆分变动份额（份额减少以“-”填列）	-	-
本报告期期末基金份额总额	1,476,309,143.10	67,485,623.61

注：总申购份额含红利再投、转换入份额；总赎回份额含转换出份额。

§ 11 重大事件揭示

11.1 基金份额持有人大会决议

本报告期内未召开持有人大会。

11.2 基金管理人、基金托管人的专门基金托管部门的重大人事变动

1、经华富基金管理有限公司总经理办公会议审议通过，因工作需要，增聘姚姣姣女士为华富货币市场基金基金经理。

2、经华富基金管理有限公司总经理办公会议审议通过，因工作需要，增聘姚姣姣女士为华富恒稳纯债债券型证券投资基金基金经理。

3、经华富基金管理有限公司总经理办公会议审议通过，因工作需要，增聘姚姣姣女士为华富天益货币市场基金基金经理。

4、经华富基金管理有限公司总经理办公会议审议通过，因工作需要，王翔先生不再担任华富成长趋势混合型证券投资基金基金经理的职务。

5、经华富基金管理有限公司总经理办公会议审议通过，因工作需要，增聘陈启明先生为华富成长趋势混合型证券投资基金基金经理。

6、经华富基金管理有限公司总经理办公会议审议通过，因工作需要，增聘姚姣姣女士为华富天盈货币市场基金基金经理。

7、经华富基金管理有限公司总经理办公会议审议通过，因工作需要，刘文正先生不再担任华富国泰民安灵活配置混合型证券投资基金基金经理的职务。

8、经华富基金管理有限公司总经理办公会议审议通过，因工作需要，刘文正先生不再担任华富智慧城市灵活配置混合型证券投资基金基金经理的职务。

9、经华富基金管理有限公司总经理办公会议审议通过，因工作需要，增聘高靖瑜女士为华富策略精选灵活配置混合型证券投资基金基金经理。

10、经华富基金管理有限公司总经理办公会议审议通过，因工作需要，翁海波先生不再担任华富策略精选灵活配置混合型证券投资基金基金经理的职务。

11、经华富基金管理有限公司总经理办公会议审议通过，因工作需要，增聘高靖瑜女士为华富智慧城市灵活配置混合型证券投资基金基金经理。

12、经华富基金管理有限公司总经理办公会议审议通过，因工作需要，翁海波先生不再担任华富智慧城市灵活配置混合型证券投资基金基金经理的职务。

13、经华富基金管理有限公司总经理办公会议审议通过，因工作需要，增聘龚炜先生为华富灵活配置混合型证券投资基金基金经理。

14、经华富基金管理有限公司总经理办公会议审议通过，因工作需要，增聘龚炜先生为华富天鑫灵活配置混合型证券投资基金基金经理。

15、经华富基金管理有限公司总经理办公会议审议通过，因工作需要，增聘翁海波先生为华富天鑫灵活配置混合型证券投资基金基金经理。

16、经华富基金管理有限公司总经理办公会议审议通过，因工作需要，增聘龚炜先生为华富物联世界灵活配置混合型证券投资基金基金经理。

17、经华富基金管理有限公司总经理办公会议审议通过，因工作需要，增聘翁海波先生为华富物联世界灵活配置混合型证券投资基金基金经理。

18、经华富基金管理有限公司总经理办公会议审议通过，因工作需要，增聘倪莉莎女士为华富恒财分级债券型证券投资基金基金经理。

19、经华富基金管理有限公司总经理办公会议审议通过，因工作需要，增聘姚姣女士为华富恒富 18 个月定期开放债券型证券投资基金基金经理。

20、经华富基金管理有限公司总经理办公会议审议通过，因工作需要，增聘龚炜先生为华富量子生命力混合型证券投资基金基金经理。

21、经华富基金管理有限公司总经理办公会议审议通过，因工作需要，增聘倪莉莎女士为华富天盈货币市场基金基金经理。

22、经华富基金管理有限公司总经理办公会议审议通过，因工作需要，增聘高靖瑜女士为华富中小板指数增强型证券投资基金基金经理。

23、经华富基金管理有限公司总经理办公会议审议通过，因工作需要，增聘高靖瑜女士为华富中证 100 指数证券投资基金基金经理。

24、经华富基金管理有限公司总经理办公会议审议通过，因工作需要，朱蓓女士不再担任华富中小板指数增强型证券投资基金基金经理的职务。

25、经华富基金管理有限公司总经理办公会议审议通过，因工作需要，朱蓓女士不再担任华富中证 100 指数证券投资基金基金经理的职务。

26、经华富基金管理有限公司总经理办公会议审议通过，因工作需要，朱蓓女士不再担任华富量子生命力混合型证券投资基金基金经理的职务。

27、经华富基金管理有限公司总经理办公会议审议通过，因工作需要，孔庆卿先生不再担任华富量子生命力混合型证券投资基金基金经理的职务。

28、2017 年 9 月 1 日，中国建设银行发布公告，聘任纪伟为中国建设银行资产托管业务部总经理。

11.3 涉及基金管理人、基金财产、基金托管业务的诉讼

基金管理人、基金财产、基金托管业务在本报告期内没有发生诉讼事项。

11.4 基金投资策略的改变

本报告期内本基金投资策略未改变。

11.5 为基金进行审计的会计师事务所情况

本报告期内，本基金未有改聘为其审计的会计师事务所情况。本基金本年度需支付给审计机构天健会计师事务所（特殊普通合伙）审计报酬为 9 万元人民币。天健会计师事务所（特殊普通合伙）从 2012 年起为本公司提供审计服务。

11.6 管理人、托管人及其高级管理人员受稽查或处罚等情况

本基金的管理人、托管人及其高级管理人员报告期内未受监管部门的稽查或处罚。

11.7 基金租用证券公司交易单元的有关情况

11.7.1 基金租用证券公司交易单元进行股票投资及佣金支付情况

金额单位：人民币元

券商名称	交易单元数量	股票交易		应支付该券商的佣金		备注
		成交金额	占当期股票成交总额的比例	佣金	占当期佣金总量的比例	
华安证券	2	85,920,040.61	32.34%	79,538.03	32.25%	-
中投证券	2	179,777,243.57	67.66%	167,053.57	67.75%	-

注：1) 根据中国证监会《关于完善证券投资基金交易席位制度有关问题的通知》（证监基金字[2007]48 号），我公司重新修订了租用证券公司专用交易单元的选择标准和程序，比较了多家证券经营机构的财务状况、经营状况、研究水平后，选择了研究能力强、内部管理规范、信息资讯服务能力强的几家券商租用了基金专用交易单元。

2) 本报告期本基金交易单元没有发生变化。

3) 此处的佣金指基金通过单一券商的交易单元进行股票、权证等交易而合计支付该券商的佣金合计，不单指股票交易佣金。

11.7.2 基金租用证券公司交易单元进行其他证券投资的情况

金额单位：人民币元

券商名称	债券交易		债券回购交易		权证交易	
	成交金额	占当期债券成交总额的比例	成交金额	占当期债券回购成交总额的比例	成交金额	占当期权证成交总额的比例
华安证券	604,508,626.42	40.08%	2,415,400,000.00	16.13%	-	-
中投证券	903,903,376.28	59.92%	12,556,000,000.00	83.87%	-	-

注：债券交易中企业债及可分离债券的成交金额按净价统计，可转债的成交金额按全价统计。

11.8 其他重大事件

序号	公告事项	法定披露方式	法定披露日期
1	《华富收益增强债券型证券投资基金招募说明书更新及摘要（16年第2号）》	在《中国证券报》、《上海证券报》、《证券时报》上公告	2017年1月12日
2	《华富收益增强债券型证券投资基金2016年第4季度报告》	在《中国证券报》、《上海证券报》、《证券时报》上公告	2017年1月19日
3	《华富基金管理有限公司关于旗下部分开放式基金参加交通银行手机银行渠道基金申购及定期定额投资手续费费率优惠的公告》	在《中国证券报》、《上海证券报》、《证券时报》上公告	2017年2月23日
4	《华富基金管理有限公司关于旗下部分开放式基金增加上海万得投资顾问有限公司为代销机构的公告》	在《中国证券报》、《上海证券报》、《证券时报》上公告	2017年3月8日
5	《华富收益增强债券型证券投资基金2016年年度报告及摘要》	在《中国证券报》、《上海证券报》、《证券时报》上公告	2017年3月29日
6	《华富基金管理有限公司关于旗下部分开放式基金参加中国工商银行个人电子银行基金申购费率优惠活动的公告》	在《中国证券报》、《上海证券报》、《证券时报》上公告	2017年3月30日
7	《华富基金管理有限公司关于旗下部分开放式基金参加	在《中国证券报》、《上海证券报》、《证	2017年4月7日

	广发证券股份有限公司基金费率优惠活动的公告》	券时报》上公告	
8	《华富基金管理有限公司关于旗下部分开放式基金参加交通银行手机银行渠道基金申购及定期定额投资手续费费率优惠的公告》	在《中国证券报》、《上海证券报》、《证券时报》上公告	2017年4月22日
9	《华富收益增强债券型证券投资基金 2017 年第 1 季度报告》	在《中国证券报》、《上海证券报》、《证券时报》上公告	2017年4月24日
10	《华富基金管理有限公司关于增加注册资本及修改公司章程的公告》	在《中国证券报》、《上海证券报》、《证券时报》上公告	2017年6月20日
11	《华富基金管理有限公司关于旗下部分开放式基金参加交通银行手机银行渠道基金申购及定期定额投资手续费费率优惠的公告》	在《中国证券报》、《上海证券报》、《证券时报》上公告	2017年7月1日
12	《华富基金管理有限公司关于旗下部分开放式基金参加交通银行网上银行基金申购手续费费率优惠的公告》	在《中国证券报》、《上海证券报》、《证券时报》上公告	2017年7月1日
13	《华富收益增强债券型证券投资基金招募说明书更新及摘要（17年第1号）》	在《中国证券报》、《上海证券报》、《证券时报》上公告	2017年7月12日
14	《华富收益增强债券型证券投资基金 2017 年第 2 季度报告》	在《中国证券报》、《上海证券报》、《证券时报》上公告	2017年7月20日
15	《华富基金管理有限公司关于系统暂停服务的通知》	在《中国证券报》、《上海证券报》、《证券时报》上公告	2017年7月27日
16	《华富基金管理有限公司关于旗下部分开放式基金参加华泰证券股份有限公司基金费率优惠活动的公告》	在《中国证券报》、《上海证券报》、《证券时报》上公告	2017年7月29日
17	《华富基金管理有限公司关于旗下部分开放式基金增加浙江金观诚财富管理有限公司为代销机构的公告》	在《中国证券报》、《上海证券报》、《证券时报》上公告	2017年8月22日
18	《华富基金管理有限公司关于旗下部分开放式基金参加中泰证券股份有限公司基金费率优惠活动的公告》	在《中国证券报》、《上海证券报》、《证券时报》上公告	2017年8月23日
19	《华富收益增强债券型证券	在《中国证券报》、	2017年8月26日

	投资基金 2017 年半年度报告及摘要》	《上海证券报》、《证券时报》上公告	
20	《华富基金管理有限公司关于旗下部分开放式基金参加平安银行股份有限公司基金代销业务费率优惠活动的公告》	在《中国证券报》、《上海证券报》、《证券时报》上公告	2017 年 9 月 27 日
21	《华富收益增强债券型证券投资基金 2017 年第 3 季度报告》	在《中国证券报》、《上海证券报》、《证券时报》上公告	2017 年 10 月 25 日
22	《华富基金管理有限公司关于旗下基金调整流通受限股票估值方法的公告》	在《中国证券报》、《上海证券报》、《证券时报》上公告	2017 年 10 月 30 日
23	《关于华富收益增强债券型证券投资基金暂停大额申购、定投及转换转入业务的公告》	在《中国证券报》、《上海证券报》、《证券时报》上公告	2017 年 11 月 8 日
24	《华富基金管理有限公司关于系统暂停服务的通知》	在《中国证券报》、《上海证券报》、《证券时报》上公告	2017 年 11 月 16 日
25	《关于华富基金管理有限公司旗下部分基金参加中信银行“智能投顾产品组合基金”申购及定期定额投资申购费率优惠活动的公告》	在《中国证券报》、《上海证券报》、《证券时报》上公告	2017 年 11 月 28 日
26	《华富基金管理有限公司关于调整旗下部分基金申购、赎回、转换、最低持有份额和定投数额限制的公告》	在《中国证券报》、《上海证券报》、《证券时报》上公告	2017 年 11 月 28 日
27	《关于华富收益增强债券型证券投资基金恢复大额申购、定投及转换转入业务的公告》	在《中国证券报》、《上海证券报》、《证券时报》上公告	2017 年 12 月 14 日
28	《华富基金管理有限公司关于旗下部分开放式基金参加农业银行 2018 年基金交易费率优惠活动的公告》	在《中国证券报》、《上海证券报》、《证券时报》上公告	2017 年 12 月 29 日
29	《华富基金管理有限公司关于旗下部分开放式基金参加中国工商银行“2018 倾心回馈”基金定投优惠活动的公告》	在《中国证券报》、《上海证券报》、《证券时报》上公告	2017 年 12 月 29 日
30	《关于华富基金管理有限公司旗下产品实施增值税政策的公告》	在《中国证券报》、《上海证券报》、《证券时报》上公告	2017 年 12 月 30 日

§ 12 影响投资者决策的其他重要信息

12.1 报告期内单一投资者持有基金份额比例达到或超过 20%的情况

投资者类别	报告期内持有基金份额变化情况					报告期末持有基金情况	
	序号	持有基金份额比例达到或者超过 20%的时间区间	期初份额	申购份额	赎回份额	持有份额	份额占比
机构	1	10.30-12.31	0.00	334,065,446.95	0.00	334,065,446.95	21.64%
个人	-	-	-	-	-	-	-
-	-	-	-	-	-	-	-
产品特有风险							
无							

12.2 影响投资者决策的其他重要信息

无。

备查文件目录

12.3 备查文件目录

- 1、《华富收益增强债券型证券投资基金基金合同》
- 2、《华富收益增强债券型证券投资基金托管协议》
- 3、《华富收益增强债券型证券投资基金招募说明书》
- 4、报告期内华富收益增强债券型证券投资基金在指定报刊上披露的各项公告

12.4 存放地点

基金管理人、基金托管人处

12.5 查阅方式

投资者可于本基金管理人办公时间预约查阅，相关公开披露信息也可以登录基金管理人网站查阅。