

南方瑞利灵活配置混合型证券投资基金
(原南方瑞利保本混合型证券投资基金)
2017 年年度报告 摘要

2017 年 12 月 31 日

基金管理人：南方基金管理股份有限公司

基金托管人：中国农业银行股份有限公司

送出日期：2018 年 03 月 29 日

重要提示

1.1 重要提示

基金管理人的董事会、董事保证本报告所载资料不存在虚假记载、误导性陈述或重大遗漏，并对其内容的真实性、准确性和完整性承担个别及连带的法律责任。本年度报告已经三分之二以上独立董事签字同意，并由董事长签发。

基金托管人中国农业银行股份有限公司根据本基金合同规定，于2018年3月26日复核了本报告中的财务指标、净值表现、利润分配情况、财务会计报告、投资组合报告等内容，保证复核内容不存在虚假记载、误导性陈述或者重大遗漏。

南方瑞利灵活配置混合型证券投资基金是根据原南方瑞利保本混合型证券投资基金《南方瑞利保本混合型证券投资基金基金合同》的约定，由南方瑞利保本混合型证券投资基金转型而来。

基金管理人承诺以诚实信用、勤勉尽责的原则管理和运用基金资产，但不保证基金一定盈利。

基金的过往业绩并不代表其未来表现。投资有风险，投资者在作出投资决策前应仔细阅读本基金的招募说明书及其更新。

本年度报告摘要摘自年度报告正文，投资者欲了解详细内容，应阅读年度报告正文。

原南方瑞利保本混合型证券投资基金本报告期自2017年1月1日起至12月29日止，南方瑞利灵活配置混合型证券投资基金本报告期自2017年12月30日（基金合同生效日）起至12月31日止。

§ 2 基金简介

2.1 基金基本情况（转型后）

基金简称	南方瑞利灵活配置混合
基金主代码	002220
基金运作方式	契约型开放式
基金合同生效日	2017年12月30日
基金管理人	南方基金管理股份有限公司
基金托管人	中国农业银行股份有限公司
报告期末基金份额总额	322,776,168.32份
基金合同存续期	不定期

注:1. 本基金在交易所行情系统净值揭示等其他信息披露场合下,可简称为“南方瑞利”。

2. 本基金转型日期为2017年12月30日,该日起原南方瑞利保本混合型证券投资基金正式转型为南方瑞利灵活配置混合型证券投资基金。

2.2 基金基本情况（转型前）

基金简称	南方瑞利保本混合
基金主代码	002220
基金运作方式	契约型开放式
基金合同生效日	2015年12月23日
基金管理人	南方基金管理股份有限公司
基金托管人	中国农业银行股份有限公司
报告期末基金份额总额	322,776,168.32份
基金合同存续期	不定期

注:本基金在交易所行情系统净值揭示等其他信息披露场合下,可简称为“南方瑞利保本”。

2.3 基金产品说明（转型后）

投资目标	在严格控制组合风险并保持良好流动性的前提下,通过专业化研究分析,力争实现基金资产的长期稳定增值。
投资策略	本基金通过定性与定量相结合的方法分析宏观经济和证券市场发展趋势,对证券市场当期的系统性风险以及可预见的未来时期内各大类资产的预期风险和预期收益率进行分析评估,并据此制定本基金在股票、债券、现金等资产之间的配置比例、调整原则和调整范围,在保持总体风险水平相对稳定的基础上,力争投资组合的稳定增值。此外,本基金将持续地进行定期与不定期的资产配置风险监控,适时地做出相应的调整。
业绩比较基准	沪深300指数收益率×60%+上证国债指数收益率×40%。

风险收益特征	本基金为混合型基金，一般而言，其长期平均风险和预期收益水平低于股票型基金，高于债券型基金、货币市场基金。
--------	--

2.4 基金产品说明（转型前）

投资目标	本基金力争在保障保本周期到期时本金安全的前提下，严格控制风险，追求基金资产的稳定增值。
投资策略	本基金采用恒定比例投资组合保险策略（Constant-Proportion Portfolio Insurance, CPPI）来实现保本和增值的目标。恒定比例投资组合保险策略不仅能从投资组合资产配置的层面上使基金保本期到期日基金净值低于本金的概率最小化，而且还能在一定程度上使保本基金受益于股票市场在中长期内整体性上涨的特点。
业绩比较基准	人民币两年期定期存款利率（税后）+0.5%。
风险收益特征	本基金为保本混合型基金，属于证券投资基金中的低风险品种，预期收益和预期风险高于货币市场基金，低于股票基金和一般混合基金。

2.5 基金管理人和基金托管人

项目	基金管理人	基金托管人
名称	南方基金管理股份有限公司	中国农业银行股份有限公司
信息披露 负责人	姓名	常克川
	联系电话	0755-82763888
	电子邮箱	manager@southernfund.com
客户服务电话	400-889-8899	95599
传真	0755-82763889	010-68121816

2.6 信息披露方式

登载基金年度报告正文的管理人互联网网址	http://www.nffund.com
基金年度报告备置地点	基金管理人、基金托管人的办公地址

§ 3 主要财务指标、基金净值表现及利润分配情况

3.1 主要会计数据和财务指标

转型后

金额单位：人民币元

3.1.1 期间数据和指标	2017年12月30日（自基金合同生效日）-2017年12月31日
本期已实现收益	96,268.85
本期利润	96,268.85

加权平均基金份额本期利润	0.0003
本期基金份额净值增长率	0.01%
3.1.2 期末数据和指标	2017 年末
期末可供分配基金份额利润	0.0928
期末基金资产净值	352,737,677.65
期末基金份额净值	1.0928

注:1. 本期已实现收益指基金本期利息收入、投资收益、其他收入(不含公允价值变动收益)扣除相关费用后的余额,本期利润为本期已实现收益加上本期公允价值变动收益。

2. 期末可供分配利润,采用期末资产负债表中未分配利润与未分配利润中已实现部分的孰低数(为期末余额,不是当期发生数)。

3. 所述基金业绩指标不包括持有人认购或交易基金的各项费用,计入费用后实际收益水平要低于所列数字。

转型前

金额单位:人民币元

3.1.1 期间数据和指标	报告期(2017年1月1日-2017年12月29日)	报告期(2016年1月1日-2016年12月31日)	2015年12月23日(基金合同生效日)-2015年12月31日
本期已实现收益	60,020,595.78	48,073,692.97	412,060.48
本期利润	66,818,183.82	49,512,086.04	396,444.78
加权平均基金份额本期利润	0.0579	0.0337	0.0003
本期基金份额净值增长率	5.71%	3.40%	0.00%
3.1.2 期末数据和指标	报告期(2017年12月29日)	报告期(2016年12月31日)	报告期(2015年12月31日)
期末可供分配基金份额利润	0.0925	0.0331	0.0003
期末基金资产净值	352,641,408.80	1,474,272,678.46	1,491,859,815.35
期末基金份额净值	1.093	1.034	1.000

注:1. 本期已实现收益指基金本期利息收入、投资收益、其他收入(不含公允价值变动收益)扣除相关费用后的余额,本期利润为本期已实现收益加上本期公允价值变动收益。

2. 期末可供分配利润,采用期末资产负债表中未分配利润与未分配利润中已实现部分的孰低数(为期末余额,不是当期发生数)。

3. 所述基金业绩指标不包括持有人认购或交易基金的各项费用，计入费用后实际收益水平要低于所列数字。

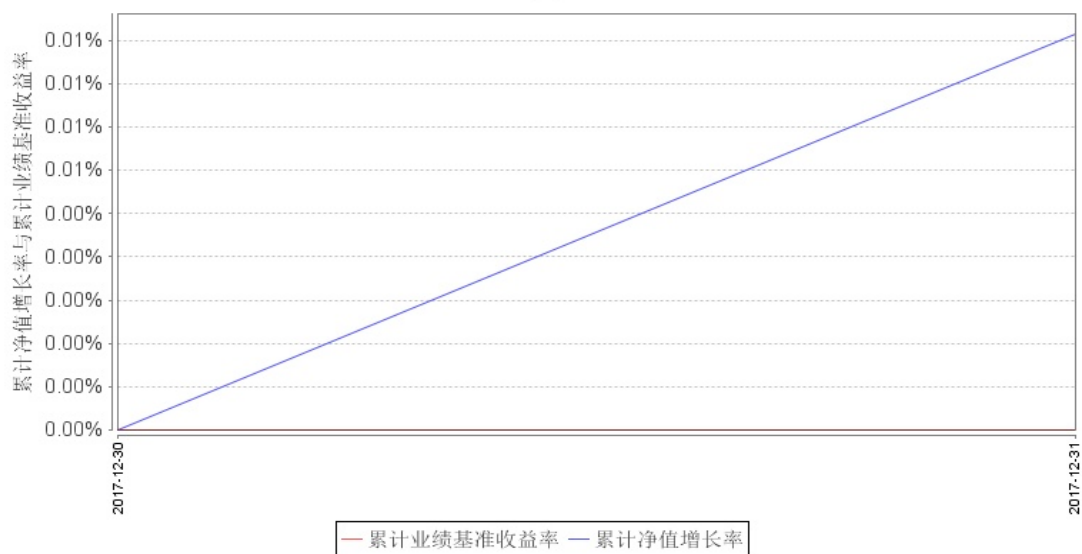
3.2 基金净值表现（转型后）

3.2.1 基金份额净值增长率及其与同期业绩比较基准收益率的比较

阶段	净值增长率①	净值增长率标准差②	业绩比较基准收益率③	业绩比较基准收益率标准差④	①-③	②-④
2017年 12月30日- 2017年 12月31日	0.01%	0.00%	0.00%	0.00%	0.01%	0.00%

3.2.2 自基金转型以来基金份额累计净值增长率变动及其与同期业绩比较基准收益率变动的比较

南方瑞利灵活配置混合累计净值增长率与同期业绩比较基准收益率的历史走势对比图

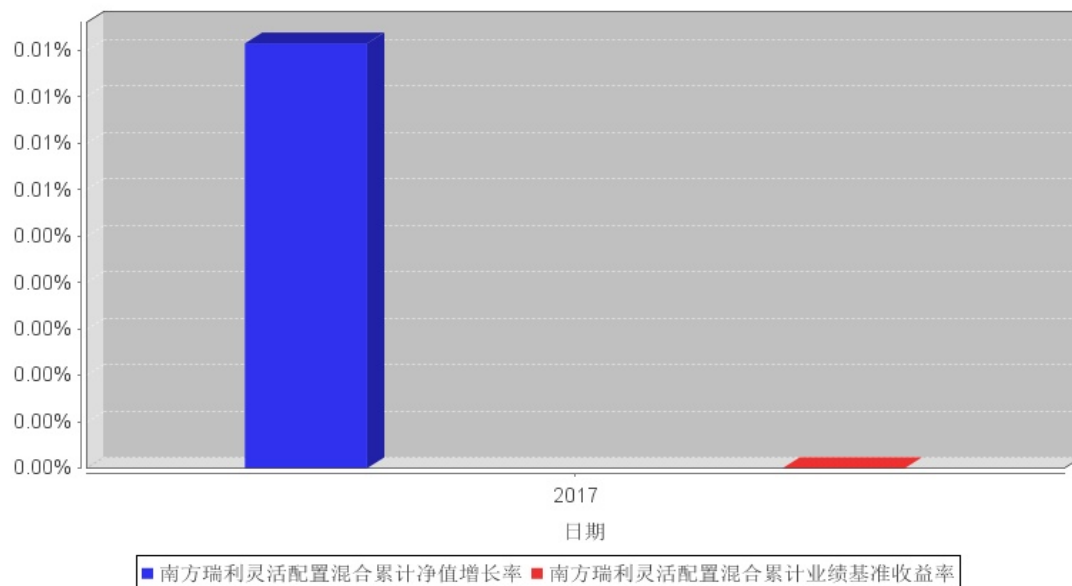


注：1. 本基金转型日期为2017年12月30日，截止报告期末，本基金转型后基金合同生效未满一年。

2. 本基金建仓期为自基金合同生效之日起6个月,截止本报告期末建仓期未结束。

3.2.3 自基金转型以来基金每年净值增长率及其与同期业绩比较基准收益率的比较

南方瑞利灵活配置混合基金每年净值增长率与同期业绩比较基准收益率的对比图



注:基金合同生效当年按实际存续期计算,不按整个自然年度进行折算。

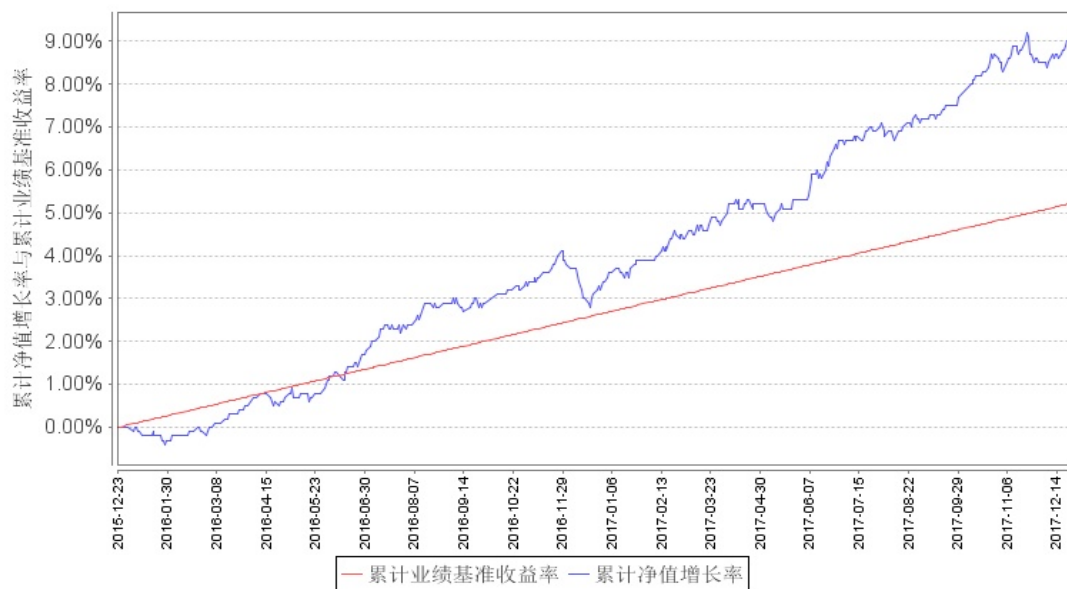
3.3 基金净值表现(转型前)

3.3.1 基金份额净值增长率及其与同期业绩比较基准收益率的比较

阶段	净值增长率 ① (%)	净值增长率 标准差 ② (%)	业绩比较基 准收益率 ③ (%)	业绩比较基准收 益率标准差 ④ (%)	①— ③ (%)	②— ④ (%)
2017年 10月1日— 2017年 12月29日	1.49	0.12	0.61	0.01	0.88	0.11
2017年7月 1日— 2017年 12月29日	2.44	0.10	1.25	0.01	1.19	0.09
2017年1月 1日— 2017年 12月29日	5.71	0.10	2.52	0.01	3.19	0.09
自基金合同 生效起至 2017年 12月29日	9.30	0.09	5.25	0.01	4.05	0.08

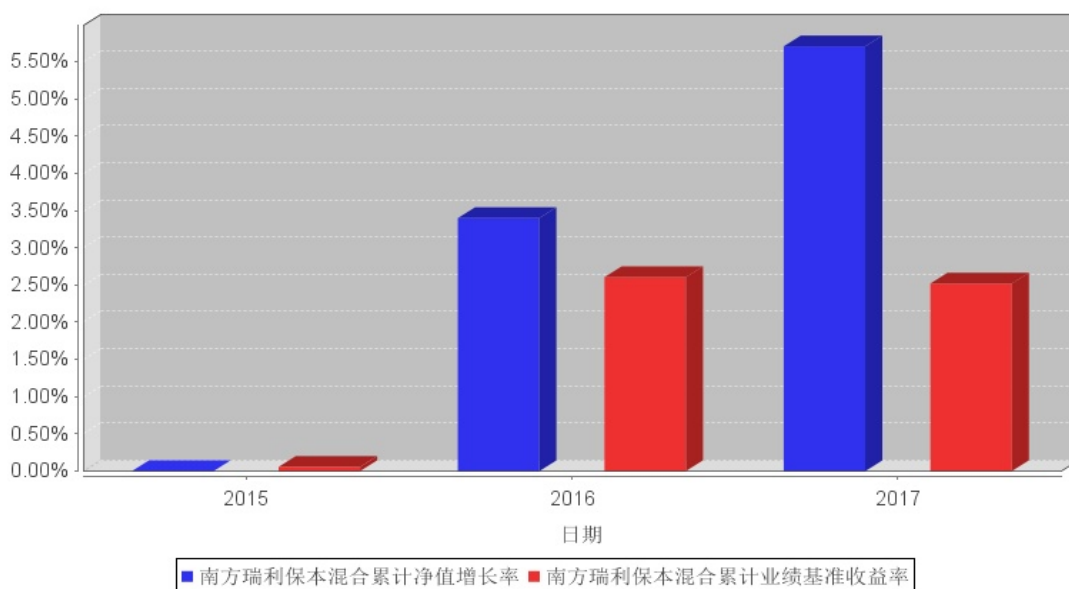
3.3.2 自基金合同生效以来基金份额累计净值增长率变动及其与同期业绩比较基准收益率变动的比较

南方瑞利保本混合累计净值增长率与同期业绩比较基准收益率的历史走势对比图



3.3.3 自基金合同生效以来基金每年净值增长率及其与同期业绩比较基准收益率的比较

南方瑞利保本混合基金每年净值增长率与同期业绩比较基准收益率的对比图



注：基金合同生效当年按实际存续期计算，不按整个自然年度进行折算。

3.4 过去三年基金的利润分配情况（转型后）

注：无。

3.5 过去三年基金的利润分配情况（转型前）

注：无。

§ 4 管理人报告

4.1 基金管理人及基金经理情况

4.1.1 基金管理人及其管理基金的经验

1998年3月6日，经中国证监会批准，南方基金管理有限公司作为国内首批规范的基金管理公司正式成立，成为我国“新基金时代”的起始标志。

2018年1月，公司整体变更设立为南方基金管理股份有限公司，注册资本金3亿元人民币。目前股权结构：华泰证券股份有限公司45%、深圳市投资控股有限公司30%、厦门国际信托有限公司15%及兴业证券股份有限公司10%。目前，公司在北京、上海、合肥、成都、深圳等地设有分公司，在香港和深圳前海设有子公司——南方东英资产管理有限公司（香港子公司）和南方资本管理有限公司（深圳子公司）。其中，南方东英是境内基金公司获批成立的第一家境外分支机构。

截至报告期末，南方基金管理股份有限公司（不含子公司）管理资产规模超7,200亿元，旗下管理153只开放式基金，多个全国社保、基本养老保险、企业年金和专户理财投资组合。

4.1.2 基金经理（或基金经理小组）及基金经理助理简介（转型后）

姓名	职务	任本基金的基金经理（助理）期限		证券从业年限	说明
		任职日期	离任日期		
孙鲁闽	本基金基金经理	2017年12月30日	-	14	南开大学理学和经济学双学士、澳大利亚新南威尔士大学商学硕士，具有基金从业资格。曾任职于厦门国际银行福州分行，2003年4月加入南方基金管理有限公司，历任行业研究员、南方高增和南方隆元的基金经理助理、专户投资管理部总监助理、权益投资部副总监，现任权益投资部董事总经理；2007年12月至2010年10月，担任南方基金企业年金和专户的投资经理。2011年6月至2017年7月，任南方保本基金经理；2015年12月至2017年12月，任南方瑞利保本基金经理；2010年12月至今，任南方避险基金经理；2015年4月至今，任南方利淘基金经理；2015年5月至今，任南方利鑫基金经理；2015年5月至今，任南方丰合基金经理；2016年1月至

					今,任南方益和保本基金经理;2016年9月至今,任南方安泰养老基金经理;2016年11月至今,任南方安裕养老基金经理;2017年7月至今,任南方安睿混合基金经理;2017年12月至今,任南方瑞利混合基金经理。
陈乐	本基金基金经理	2017年12月30日	-	9	北京大学金融学硕士,注册金融分析师(CFA),具有基金从业资格。2008年7月加入南方基金,历任研究部研究员、高级研究员;2016年2月至2017年12月,任南方避险、南方平衡配置(原:南方保本)、南方利淘、南方利鑫、南方丰合、南方益和、南方瑞利的基金经理助理;2016年10月至2017年12月,任南方安泰养老基金经理助理;2016年12月至2017年12月,任南方安裕养老基金经理助理;2017年8月至2017年12月,任南方安睿混合基金经理助理。2017年12月至今,任南方瑞利混合基金经理。

注:1. 对基金的首任基金经理,其“任职日期”为基金合同生效日,“离任日期”为根据公司决定确定的解聘日期;对此后的非首任基金经理,“任职日期”和“离任日期”分别指根据公司决定确定的聘任日期和解聘日期。2. 证券从业的含义遵从行业协会《证券业从业人员资格管理办法》的相关规定。

4.1.3 基金经理(或基金经理小组)及基金经理助理简介(转型前)

姓名	职务	任本基金的基金经理(助理)期限		证券从业年限	说明
		任职日期	离任日期		
孙鲁闽	本基金基金经理	2015年12月23日	2017年12月29日	14	南开大学理学和经济学双学士、澳大利亚新南威尔士大学商学硕士,具有基金从业资格。曾任职于厦门国际银行福州分行,2003年4月加入南方基金管理有限公司,历任行业研究员、南方高增和南方隆元的基金经理助理、专户投资管理部总监助理、权益投资部副总监,现任权益投资部董事总经理;2007年12月至2010年10月,担任南方基金企业年金和专户的投资经理。2011年6月至2017年7月,任南方保本基金经理;2015年12月至2017年12月,任南方瑞利保本基金经理;2010年12月至今,任南方避险基金经理;2015年4月至今,任南方利淘基金经理;2015年5月至今,任南方利鑫基金经理;2015年5月至今,任南方丰合基金经理;2016年1月至今,任南方益和保本基金经理;2016年9月至今,任南方安泰养老基金经理;2016年11月至今,任南方安裕养老基金经理;2017年7月至今,任南方安睿混合基金经理;2017年12月至今,任南方瑞利混合基金经理。
陈	本基	2016	2017	9	北京大学金融学硕士,注册金融分析师(CFA),具有基

乐	金基金经理助理	年02月23日	年12月29日		金从业资格。2008年7月加入南方基金，历任研究部研究员、高级研究员；2016年2月至2017年12月，任南方避险、南方平衡配置（原：南方保本）、南方利淘、南方利鑫、南方丰合、南方益和、南方瑞利的基金经理助理；2016年10月至2017年12月，任南方安泰养老基金经理助理；2016年12月至2017年12月，任南方安裕养老基金经理助理；2017年8月至2017年12月，任南方安睿混合基金经理助理。2017年12月至今，任南方瑞利混合基金经理。
---	---------	---------	---------	--	---

注：1. 对基金的首任基金经理，其“任职日期”为基金合同生效日，“离任日期”为根据公司决定确定的解聘日期；对此后的非首任基金经理，“任职日期”和“离任日期”分别指根据公司决定确定的聘任日期和解聘日期。2. 证券从业的含义遵从行业协会《证券业从业人员资格管理办法》的相关规定。

4.2 管理人对报告期内本基金运作遵规守信情况的说明

本报告期内，本基金管理人严格遵守《中华人民共和国证券投资基金法》等有关法律法规、中国证监会和《南方瑞利灵活配置混合型证券投资基金基金合同》的规定，本着诚实信用、勤勉尽责的原则管理和运用基金资产，在严格控制风险的基础上，为基金份额持有人谋求最大利益。本报告期内，基金运作整体合法合规，没有损害基金份额持有人利益。基金的投资范围、投资比例及投资组合符合有关法律法规及基金合同的规定。

4.3 管理人对报告期内公平交易情况的专项说明

4.3.1 公平交易制度和控制方法

本基金管理人根据《证券投资基金管理公司公平交易制度指导意见》和有关法律法规的规定，针对股票、债券的一级市场申购和二级市场交易等投资管理活动，以及授权、研究分析、投资决策、交易执行、业绩评估等投资管理活动相关的各个环节，建立了股票、债券、基金等证券池管理制度和细则，投资管理制度和细则，集中交易管理办法，公平交易操作指引，异常交易管理制度等公平交易相关的公司制度或流程指引。通过加强投资决策、交易执行的内部控制，完善对投资交易行为的日常监控和事后分析评估，以及履行相关的报告和信息披露义务，切实防范投资管理业务中的不公平交易和利益输送行为，保护投资者合法权益。

4.3.2 公平交易制度的执行情况

本报告期内，本基金管理人严格执行《证券投资基金管理公司公平交易制度指导意见》，完善相应制度及流程，通过系统和人工等各种方式在各业务环节严格控制交易公平执行，公平对待

旗下管理的所有基金和投资组合。公司每季度对旗下组合进行股票和债券的同向交易价差专项分析。本报告期内，两两组合间单日、3日、5日时间窗口内同向交易买入溢价率均值或卖出溢价率均值显著不为0的情况不存在，并且交易占比也没有明显异常，未发现不公平对待各组合或组合间相互利益输送的情况。

4.3.3 异常交易行为的专项说明

本基金于本报告期内不存在异常交易行为。本报告期内基金管理人管理的所有投资组合参与的交易所公开竞价同日反向交易成交较少的单边交易量超过该证券当日成交量的5%的交易次数为5次，是由于投资组合接受投资者申赎后被动增减仓位以及指数型基金成份股调整所致，相关投资组合经理已提供决策依据并留存记录备查。

4.4 管理人对报告期内基金的投资策略和业绩表现的说明

4.4.1 报告期内基金投资策略和运作分析

2017年，世界主要经济体的景气指数均处于09年以来的较高位置，全球呈现同步复苏格局。2017年权益市场震荡。上证综指收于3307，较去年年底上涨6.5%；创业板指收于1752，较去年年底下跌10.7%，大小盘分化明显。

2017年债券市场震荡下行。一年期国债、AAA信用债到期收益率分别较2016年年底上升114bp、130bp。

2017年本基金按照南方瑞利保本操作策略，在基金净值提升、市场具备结构性行情的情况下，逐步提升股票仓位。在风格上本基金的核心股票仓位投向低估值、高分红、具有安全边际的价值股，同时积极寻找具有竞争优势的白马股投资机会。2017年，受益于监管市场化、法制化，价值型蓝筹股表现较好，本基金的股票配置取得了不错的收益。债券投资上，本基金以短久期、高流动性、高评级的固定收益资产适当加杠杆进行配置来获取稳定的持有收益，在2017年收益率上升的情况下受到的冲击较小。由于2017年大部分时间里存单的收益率高于等久期的债券，本基金配置存单的比重逐步提升。

2017年12月，瑞利保本期到期，转型为灵活配置型基金，当前仍处于建仓期。

4.4.2 报告期内基金的业绩表现

截至转型后报告期末，本报告期（2017年12月30日-2017年12月31日）份额净值增长率为0.01%。

截至转型前报告期末，本报告期（2017年1月1日-2017年12月29日）份额净值增长率为

5.71%。

4.5 管理人对宏观经济、证券市场及行业走势的简要展望

展望 2018 年，我们对后市保持谨慎乐观的态度。首先，机构对股票的配置需求旺盛。基本养老金入市加快，保险资金面临再配置压力，陆港通、MSCI 纳入 A 股等，都为 A 股带来增量资金。同时，居民对股票的配置需求将会提升。对比中美居民的资产配置，中国居民对股票的配置比例明显偏低，未来随着政策引导，房地产的投资属性下降，我们预计中国居民配置股票的比例将会提升。总的来看，我们认为结构性行情仍将延续。

随着外资逐步进入、绝对收益类资金增长，A 股投资者结构正在发生深刻的改变。同时，A 股的制度也在发生深刻变革：监管层发布减持新规、规范再融资，以及未来退市制度可能出台，都将压制中小股票的估值溢价。港股做空机制的传导，以及 MSCI 纳入 A 股，都将使 A 股的估值国际化延续，未来大股票的估值溢价将逐步体现。

回顾 2017 年表现较好的行业和股票，我们发现推动股价上涨的主要是盈利，较 2015 年估值驱动的上漲更为扎实，持续性更强。从经济结构的角度来看，随着中国人均 GDP 提升，消费和服务对经济的拉动逐步提升，再考虑到监管的市场化、法制化、常态化，反映到股市上，我们认为未来 A 股的波动率有望下降。我们认为，当前 A 股整体估值合理，波动率下降之后有望走出慢牛行情。

股票部分，本基金仍将重点配置低估值、价值型的个股，选择具备竞争优势、业绩持续增长的股票。同时，本基金将保持组合的均衡性，根据对市场的判断决定股票仓位。

4.6 管理人对报告期内基金估值程序等事项的说明

根据中国证监会相关规定和基金合同约定，本基金管理人应严格按照新准则、中国证监会相关规定和基金合同关于估值的约定，对基金所持有的投资品种进行估值。本基金管理人已制定基金估值和份额净值计价的业务管理制度，明确基金估值的程序和技术；建立了估值委员会，组成人员包括副总经理、督察长、权益研究部总经理、指数投资部总经理、现金投资部总经理、风险管理部总经理及运作保障部总经理等。本基金管理人使用可靠的估值业务系统，估值人员熟悉各类投资品种的估值原则和具体估值程序。估值流程中包含风险监测、控制和报告机制。基金管理人改变估值技术，导致基金资产净值的变化在 0.25%以上的，对所采用的相关估值技术、假设及输入值的适当性咨询会计师事务所的专业意见。本基金托管人根据法律法规要求履行估值及净值计算的复核责任。定价服务机构按照商业合同约定提供定价服务。基金经理可参与估值原则和方法的讨论，但不参与估值价格的最终决策。本报告期内，参与估值流程各方之间无重大利益冲突。

4.7 管理人对报告期内基金利润分配情况的说明

本基金由南方瑞利保本于2017年12月30日正式转型而来:

(1) 南方瑞利保本基金合同关于收益分配的表述

在符合有关基金分红条件的前提下,本基金每年收益分配次数最多为12次,每份基金份额每次基金收益分配比例不得低于基金收益分配基准日每份基金份额可供分配利润的10%,若基金合同生效不满3个月可不进行收益分配;本基金在保本基金阶段仅采取现金分红一种收益分配方式,不进行红利再投资;转型为“南方瑞利灵活配置混合型证券投资基金”后,本基金收益分配方式分两种:现金分红与红利再投资,投资人可选择现金红利或将现金红利自动转为基金份额进行再投资;若投资人不选择,本基金默认的收益分配方式是现金分红;基金收益分配后基金份额净值不能低于面值;即基金收益分配基准日的基金份额净值减去每单位基金份额收益分配金额后不能低于面值;每一基金份额享有同等分配权;法律法规或监管机关另有规定的,从其规定。

(2) 本基金合同关于收益分配的表述

本基金合同约定,在符合有关基金分红条件的前提下,本基金每年收益分配次数最多为12次,每份基金份额每次基金收益分配比例不得低于基金收益分配基准日每份基金份额可供分配利润的10%,若基金合同生效不满3个月可不进行收益分配;本基金收益分配方式分两种:现金分红与红利再投资,投资人可选择现金红利或将现金红利自动转为基金份额进行再投资;若投资人不选择,本基金默认的收益分配方式是现金分红;基金收益分配后基金份额净值不能低于面值;即基金收益分配基准日的基金份额净值减去每单位基金份额收益分配金额后不能低于面值;每一基金份额享有同等分配权;法律法规或监管机关另有规定的,从其规定。

根据上述分配原则以及基金的实际运作情况,本报告期本基金未有收益分配事项。

4.8 报告期内管理人对本基金持有人数或基金资产净值预警情形的说明

无。

§ 5 托管人报告

5.1 报告期内本基金托管人遵规守信情况声明

在托管本基金的过程中,本基金托管人中国农业银行股份有限公司严格遵守《证券投资基金法》相关法律法规的规定以及基金合同、托管协议的约定,对本基金基金管理人—南方基金管理股份有限公司2017年1月1日至2017年12月31日基金的投资运作,进行了认真、独立的

会计核算和必要的投资监督,认真履行了托管人的义务,没有从事任何损害基金份额持有人利益的行为。

5.2 托管人对报告期内本基金投资运作遵规守信、净值计算、利润分配等情况的说明

本托管人认为,南方基金管理股份有限公司在本基金的投资运作、基金资产净值的计算、基金份额申购赎回价格的计算、基金费用开支及利润分配等问题上,不存在损害基金份额持有人利益的行为;在报告期内,严格遵守了《证券投资基金法》等有关法律法规,在各重要方面的运作严格按照基金合同的规定进行。

5.3 托管人对本年度报告中财务信息等内容的真实、准确和完整发表意见

本托管人认为,南方基金管理股份有限公司的信息披露事务符合《证券投资基金信息披露管理办法》及其他相关法律法规的规定,基金管理人所编制和披露的本基金年度报告中的财务指标、净值表现、收益分配情况、财务会计报告、投资组合报告等信息真实、准确、完整,未发现有损害基金持有人利益的行为。

§ 6 审计报告(转型后)

本基金2017年年度财务会计报告经普华永道中天会计师事务所(特殊普通合伙)审计,注册会计师签字出具了普华永道中天审字(2018)第22893号“标准无保留意见的审计报告”,投资者可通过年度报告正文查看审计报告全文。

§ 7 审计报告(转型前)

本基金2017年年度财务会计报告经普华永道中天会计师事务所(特殊普通合伙)审计,注册会计师签字出具了普华永道中天审字(2018)第22896号“标准无保留意见的审计报告”,投资者可通过年度报告正文查看审计报告全文。

§ 8 年度财务报表(转型后)

8.1 资产负债表

会计主体:南方瑞利灵活配置混合型证券投资基金(原南方瑞利保本混合型证券投资基金)

报告截止日:2017年12月31日

单位：人民币元

资产	本期末 2017年12月31日
资产：	
银行存款	225,448,071.85
结算备付金	5,521,607.10
存出保证金	67,246.87
交易性金融资产	131,298,656.40
其中：股票投资	91,626,707.76
基金投资	-
债券投资	39,671,948.64
资产支持证券投资	-
贵金属投资	-
衍生金融资产	-
买入返售金融资产	81,900,299.85
应收证券清算款	41,513,458.29
应收利息	691,433.66
应收股利	-
应收申购款	-
递延所得税资产	-
其他资产	-
资产总计	486,440,774.02
负债和所有者权益	本期末 2017年12月31日
负债：	
短期借款	-
交易性金融负债	-
衍生金融负债	-
卖出回购金融资产款	-
应付证券清算款	-
应付赎回款	132,011,702.12
应付管理人报酬	1,026,613.49
应付托管费	158,126.36
应付销售服务费	-
应付交易费用	106,654.40
应交税费	-
应付利息	-
应付利润	-
递延所得税负债	-
其他负债	400,000.00
负债合计	133,703,096.37
所有者权益：	
实收基金	322,776,168.32

未分配利润	29,961,509.33
所有者权益合计	352,737,677.65
负债和所有者权益总计	486,440,774.02

注:1. 报告截止日 2017 年 12 月 31 日, 基金份额净值 1.0928 元, 基金份额总额 322,776,168.32 份。

2. 本财务报表的实际编制期间为 2017 年 12 月 30 日(基金合同生效日)至 2017 年 12 月 31 日止期间。

8.2 利润表

会计主体: 南方瑞利灵活配置混合型证券投资基金(原南方瑞利保本混合型证券投资基金)

本报告期: 2017 年 12 月 30 日(基金合同生效日)至 2017 年 12 月 31 日

单位: 人民币元

项目	本期 2017 年 12 月 30 日(基金合同生效日)至 2017 年 12 月 31 日
一、收入	115,370.96
1. 利息收入	115,370.96
其中: 存款利息收入	9,520.90
债券利息收入	5,243.80
资产支持证券利息收入	-
买入返售金融资产收入	100,606.26
其他利息收入	-
2. 投资收益(损失以“-”填列)	-
其中: 股票投资收益	-
基金投资收益	-
债券投资收益	-
资产支持证券投资收益	-
贵金属投资收益	-
衍生工具收益	-
股利收益	-
3. 公允价值变动收益(损失以“-”号填列)	-
4. 汇兑收益(损失以“-”号填列)	-
5. 其他收入(损失以“-”号填列)	-
减: 二、费用	19,102.11
1. 管理人报酬	14,494.44
2. 托管费	2,415.74
3. 销售服务费	-
4. 交易费用	-

5. 利息支出	-
其中：卖出回购金融资产支出	-
6. 其他费用	2,191.93
三、利润总额（亏损总额以“-”号填列）	96,268.85
减：所得税费用	-
四、净利润（净亏损以“-”号填列）	96,268.85

8.3 所有者权益（基金净值）变动表

会计主体：南方瑞利灵活配置混合型证券投资基金(原南方瑞利保本混合型证券投资基金)

本报告期：2017年12月30日（基金合同生效日）至2017年12月31日

单位：人民币元

项目	本期 2017年12月30日（基金合同生效日）至2017年12月31日		
	实收基金	未分配利润	所有者权益合计
一、期初所有者权益（基金净值）	322,776,168.32	29,865,240.48	352,641,408.80
二、本期经营活动产生的基金净值变动数（本期净利润）	-	96,268.85	96,268.85
三、本期基金份额交易产生的基金净值变动数（净值减少以“-”号填	-	-	-

列)			
其中:			
1. 基金 申购款	-	-	-
2 . 基金 赎回款	-	-	-
四、本 期向基 金份额 持有人 分配利 润产生 的基金 净值变 动(净 值减少 以“- ”号填 列)	-	-	-
五、期 末所有 者权益 (基金 净值)	322,776,168.32	29,961,509.33	352,737,677.65

报表附注为财务报表的组成部分。

本报告 8.1 至 8.4 财务报表由下列负责人签署:

杨小松

徐超

徐超

基金管理人负责人

主管会计工作负责人

会计机构负责人

8.4 报表附注

8.4.1 基金基本情况

南方瑞利灵活配置混合型证券投资基金是根据原南方瑞利保本混合型证券投资基金(以下简称“南方瑞利保本基金”)《南方瑞利保本混合型证券投资基金基金合同》的约定,由原南方瑞利保本混合型证券投资基金转型而来。原南方瑞利保本基金为契约型开放式基金,存续期限不定,原南方瑞利保本基金保本期于2017年12月25日到期,但基金管理人无法为原南方瑞利保本混合基金转入下一保本期确定保本担保人,本基金将不能满足继续作为法律法规规定的避险策略型

基金运作的条件,基金管理人经与托管人协商一致,自2017年12月30日起,南方瑞利保本基金更名为南方瑞利灵活配置混合型证券投资基金(以下简称“本基金”),《南方瑞利灵活配置混合型证券投资基金基金合同》于同一日生效。本基金为契约型开放式,存续期限不定。本基金的基金管理人为南方基金管理股份有限公司(原南方基金管理有限公司,已于2018年1月4日办理完成工商变更登记),基金托管人为中国农业银行股份有限公司。

根据《中华人民共和国证券投资基金法》和《南方瑞利灵活配置混合型证券投资基金基金合同》的有关规定,本基金可以投资于股票(包括中小板、创业板及其他经中国证监会核准上市的股票)、债券(包括国债、央行票据、金融债券、企业债券、公司债券、中期票据、短期融资券、超短期融资券、次级债券、政府机构债券、地方政府债券、可交换债券、中小企业私募债券、可转换债券(含分离交易可转债)等)、资产支持证券、债券回购、银行存款(包括协议存款、定期存款及其他银行存款)、货币市场工具、权证、股指期货以及经中国证监会允许基金投资的其他金融工具。本基金的投资组合比例为:股票投资占基金资产的比例范围为0-95%。本基金每个交易日日终在扣除股指期货合约需缴纳的交易保证金后,应当保持不低于基金资产净值5%的现金或者到期日在一年以内的政府债券。本基金的业绩比较基准为:沪深300指数收益率 \times 60%+上证国债指数收益率 \times 40%。

本财务报表由本基金的基金管理人南方基金管理股份有限公司于2018年3月23日批准报出。

8.4.2 会计报表的编制基础

本基金的财务报表按照财政部于2006年2月15日及以后期间颁布的《企业会计准则—基本准则》、各项具体会计准则及相关规定(以下合称“企业会计准则”)、中国证监会颁布的《证券投资基金信息披露XBRL模板第3号<年度报告和半年度报告>》、中国证券投资基金业协会(以下简称“中国基金业协会”)颁布的《证券投资基金会计核算业务指引》、《南方瑞利灵活配置混合型证券投资基金基金合同》和在财务报表附注8.4.4所列示的中国证监会、中国基金业协会发布的有关规定及允许的基金行业实务操作编制。

本财务报表以持续经营为基础编制。

8.4.3 遵循企业会计准则及其他有关规定的声明

本基金2017年12月30日(基金合同生效日)至2017年12月31日止期间财务报表符合企业会计准则的要求,真实、完整地反映了本基金2017年12月31日的财务状况以及2017年12月30日(基金合同生效日)至2017年12月31日止期间的经营成果和基金净值变动情况等有关信息。

8.4.4 重要会计政策和会计估计

8.4.4.1 会计年度

本基金会计年度为公历1月1日起至12月31日止。本期财务报表的实际编制期间为2017年12月30日(基金合同生效日)至2017年12月31日。

8.4.4.2 记账本位币

本基金的记账本位币为人民币。

8.4.4.3 金融资产和金融负债的分类

(1) 金融资产的分类

金融资产于初始确认时分类为：以公允价值计量且其变动计入当期损益的金融资产、应收款项、可供出售金融资产及持有至到期投资。金融资产的分类取决于本基金对金融资产的持有意图和持有能力。本基金现无金融资产分类为可供出售金融资产及持有至到期投资。

本基金目前以交易目的持有的股票投资和债券投资分类为以公允价值计量且其变动计入当期损益的金融资产。以公允价值计量且其变动计入当期损益的金融资产在资产负债表中以交易性金融资产列示。

本基金持有的其他金融资产分类为应收款项，包括银行存款、买入返售金融资产和其他各类应收款项等。应收款项是指在活跃市场中没有报价、回收金额固定或可确定的非衍生金融资产。

(2) 金融负债的分类

金融负债于初始确认时分类为：以公允价值计量且其变动计入当期损益的金融负债及其他金融负债。本基金目前暂无金融负债分类为以公允价值计量且其变动计入当期损益的金融负债。本基金持有的其他金融负债包括卖出回购金融资产款和其他各类应付款项等。

8.4.4.4 金融资产和金融负债的初始确认、后续计量和终止确认

金融资产或金融负债于本基金成为金融工具合同的一方时，按公允价值在资产负债表内确认。以公允价值计量且其变动计入当期损益的金融资产，取得时发生的相关交易费用计入当期损益；对于支付的价款中包含的债券起息日或上次除息日至购买日止的利息，单独确认为应收项目。应收款项和其他金融负债的相关交易费用计入初始确认金额。

对于以公允价值计量且其变动计入当期损益的金融资产，按照公允价值进行后续计量；对于

应收款项和其他金融负债采用实际利率法，以摊余成本进行后续计量。

金融资产满足下列条件之一的，予以终止确认：(1) 收取该金融资产现金流量的合同权利终止；(2) 该金融资产已转移，且本基金将金融资产所有权上几乎所有的风险和报酬转移给转入方；或者(3) 该金融资产已转移，虽然本基金既没有转移也没有保留金融资产所有权上几乎所有的风险和报酬，但是放弃了对该金融资产控制。

金融资产终止确认时，其账面价值与收到的对价的差额，计入当期损益。

当金融负债的现时义务全部或部分已经解除时，终止确认该金融负债或义务已解除的部分。终止确认部分的账面价值与支付的对价之间的差额，计入当期损益。

8.4.4.5 金融资产和金融负债的估值原则

本基金持有的股票投资和债券投资按如下原则确定公允价值并进行估值：

(1) 存在活跃市场的金融工具按其估值日的市场交易价格确定公允价值；估值日无交易且最近交易日后未发生影响公允价值计量的重大事件的，按最近交易日的市场交易价格确定公允价值。有充足证据表明估值日或最近交易日的市场交易价格不能真实反映公允价值的，应对市场交易价格进行调整，确定公允价值。与上述投资品种相同，但具有不同特征的，应以相同资产或负债的公允价值为基础，并在估值技术中考虑不同特征因素的影响。特征是指对资产出售或使用的限制等，如果该限制是针对资产持有者的，那么在估值技术中不应将该限制作为特征考虑。此外，基金管理人不应考虑因大量持有相关资产或负债所产生的溢价或折价。

(2) 当金融工具不存在活跃市场，采用在当前情况下适用并且有足够可利用数据和其他信息支持的估值技术确定公允价值。采用估值技术时，优先使用可观察输入值，只有在无法取得相关资产或负债可观察输入值或取得不切实可行的情况下，才可以使用不可观察输入值。

(3) 如经济环境发生重大变化或证券发行人发生影响金融工具价格的重大事件，应对估值进行调整并确定公允价值。

8.4.4.6 金融资产和金融负债的抵销

本基金持有的资产和承担的负债基本为金融资产和金融负债。当本基金 1) 具有抵销已确认金额的法定权利且该种法定权利现在是可执行的；且 2) 交易双方准备按净额结算时，金融资产与金融负债按抵销后的净额在资产负债表中列示。

8.4.4.7 实收基金

实收基金为对外发行基金份额所募集的总金额在扣除损益平准金分摊部分后的余额。由于申购和赎回引起的实收基金变动分别于基金申购确认日及基金赎回确认日认列。

8.4.4.8 损益平准金

损益平准金包括已实现平准金和未实现平准金。已实现平准金指在申购或赎回基金份额时，申购或赎回款项中包含的按累计未分配的已实现损益占基金净值比例计算的金额。未实现平准金指在申购或赎回基金份额时，申购或赎回款项中包含的按累计未实现损益占基金净值比例计算的金额。损益平准金于基金申购确认日或基金赎回确认日认列，并于期末全额转入未分配利润/(累计亏损)。

8.4.4.9 收入/(损失)的确认和计量

股票投资在持有期间应取得的现金股利扣除由上市公司代扣代缴的个人所得税后的净额确认为投资收益。债券投资在持有期间应取得的按票面利率或者发行价计算的利息扣除在适用情况下由债券发行企业代扣代缴的个人所得税后的净额确认为利息收入。

以公允价值计量且其变动计入当期损益的金融资产在持有期间的公允价值变动确认为公允价值变动损益；于处置时，其处置价格与初始确认金额之间的差额确认为投资收益，其中包括从公允价值变动损益结转的公允价值累计变动额。

应收款项在持有期间确认的利息收入按实际利率法计算，实际利率法与直线法差异较小的则按直线法计算。

8.4.4.10 费用的确认和计量

本基金的管理人报酬和托管费在费用涵盖期间按基金合同约定的费率和计算方法逐日确认。

其他金融负债在持有期间确认的利息支出按实际利率法计算，实际利率法与直线法差异较小的则按直线法计算。

8.4.4.11 基金的收益分配政策

每一基金份额享有同等分配权。本基金收益以现金形式分配，但基金份额持有人可选择现金红利或将现金红利按分红除权日的基金份额净值自动转为基金份额进行再投资。若期末未分配利润中的未实现部分为正数，包括基金经营活动产生的未实现损益以及基金份额交易产生的未实现平准金等，则期末可供分配利润的金额为期末未分配利润中的已实现部分；若期末未分配利润的未实现部分为负数，则期末可供分配利润的金额为期末未分配利润，即已实现部分相抵未实现部分后的余额。

经宣告的拟分配基金收益于分红除权日从所有者权益转出。

8.4.4.12 分部报告

本基金以内部组织结构、管理要求、内部报告制度为依据确定经营分部，以经营分部为基础确定报告分部并披露分部信息。经营分部是指本基金内同时满足下列条件的组成部分：(1) 该组成部分能够在日常活动中产生收入、发生费用；(2) 本基金的基金管理人能够定期评价该组成部分的经营成果，以决定向其配置资源、评价其业绩；(3) 本基金能够取得该组成部分的财务状况、经营成果和现金流量等有关会计信息。如果两个或多个经营分部具有相似的经济特征，并且满足一定条件的，则合并为一个经营分部。

本基金目前以一个单一的经营分部运作，不需要披露分部信息。

8.4.4.13 其他重要的会计政策和会计估计

根据本基金的估值原则和中国证监会允许的基金行业估值实务操作，本基金确定以下类别股票投资和债券投资的公允价值时采用的估值方法及其关键假设如下：

(1) 对于证券交易所上市的股票，若出现重大事项停牌或交易不活跃(包括涨跌停时的交易不活跃)等情况，本基金根据中国证监会公告[2017]13号《中国证监会关于证券投资基金估值业务的指导意见》，根据具体情况采用《关于发布中基协(AMAC)基金行业股票估值指数的通知》提供的指数收益法等估值技术进行估值。

(2) 对于在锁定期内的非公开发行股票、首次公开发行股票时公司股东公开发售股份、通过大宗交易取得的带限售期的股票等流通受限股票，根据中国基金业协会中基协发[2017]6号《关于发布〈证券投资基金投资流通受限股票估值指引(试行)〉的通知》之附件《证券投资基金投资流通受限股票估值指引(试行)》(以下简称“指引”)，按估值日在证券交易所上市交易的同一股票的公允价值扣除中证指数有限公司根据指引所独立提供的该流通受限股票剩余限售期对应的流动性折扣后的价值进行估值。

(3) 对于在证券交易所上市或挂牌转让的固定收益品种(可转换债券和私募债券除外)及在银行间同业市场交易的固定收益品种，根据中国证监会公告[2017]13号《中国证监会关于证券投资基金估值业务的指导意见》及《中国证券投资基金业协会估值核算工作小组关于2015年1季度固定收益品种的估值处理标准》采用估值技术确定公允价值。本基金持有的证券交易所上市或挂牌转让的固定收益品种(可转换债券和私募债券除外)，按照中证指数有限公司所独立提供的估值结果确定公允价值。本基金持有的银行间同业市场固定收益品种按照中央国债登记结算有限责任公司所独立提供的估值结果确定公允价值。

8.4.5 会计政策和会计估计变更以及差错更正的说明

8.4.5.1 会计政策变更的说明

本基金本报告期未发生会计政策变更。

8.4.5.2 会计估计变更的说明

本基金本报告期未发生会计估计变更。

8.4.5.3 差错更正的说明

本基金在本报告期间无须说明的会计差错更正。

8.4.6 税项

根据财政部、国家税务总局财税[2008]1号《关于企业所得税若干优惠政策的通知》、财税[2012]85号《关于实施上市公司股息红利差别化个人所得税政策有关问题的通知》、财税[2015]101号《关于上市公司股息红利差别化个人所得税政策有关问题的通知》、财税[2016]36号《关于全面推开营业税改征增值税试点的通知》、财税[2016]46号《关于进一步明确全面推开营改增试点金融业有关政策的通知》、财税[2016]70号《关于金融机构同业往来等增值税政策的补充通知》及其他相关财税法规和实务操作，主要税项列示如下：

- (1)对证券投资基金管理人运用基金买卖股票、债券的转让收入免征增值税，对国债、地方政府债以及金融同业往来利息收入亦免征增值税。
- (2)对基金从证券市场中取得的收入，包括买卖股票、债券的差价收入，股票的股息、红利收入，债券的利息收入及其他收入，暂不征收企业所得税。
- (3)对基金取得的企业债券利息收入，应由发行债券的企业在向基金支付利息时代扣代缴20%的个人所得税。对基金从上市公司取得的股息红利所得，持股期限在1个月以内(含1个月)的，其股息红利所得全额计入应纳税所得额；持股期限在1个月以上至1年(含1年)的，暂减按50%计入应纳税所得额；持股期限超过1年的，暂免征收个人所得税。对基金持有的上市公司限售股，解禁后取得的股息、红利收入，按照上述规定计算纳税，持股时间自解禁日起计算；解禁前取得的股息、红利收入继续暂减按50%计入应纳税所得额。上述所得统一适用20%的税率计征个人所得税。
- (4)基金卖出股票按0.1%的税率缴纳股票交易印花税，买入股票不征收股票交易印花税。

8.4.7 关联方关系

关联方名称	与本基金的关系
南方基金管理股份有限公司(“南方基金”)	基金管理人、登记机构、基金销售机构

)	
中国农业银行股份有限公司(“中国农业银行”)	基金托管人、基金销售机构
华泰证券股份有限公司(“华泰证券”)	基金管理人的股东、基金销售机构
兴业证券股份有限公司	基金管理人的股东、基金销售机构
厦门国际信托有限公司	基金管理人的股东
深圳市投资控股有限公司	基金管理人的股东
南方资本管理有限公司	基金管理人的子公司
南方东英资产管理有限公司	基金管理人的子公司

注:1. 下述关联交易均在正常业务范围内按一般商业条款订立。

2. 根据《南方基金管理有限公司法定名称变更的公告》，公司名称由“南方基金管理有限公司”变更为“南方基金管理股份有限公司”，公司股权结构等事项未发生变化，并已于2018年1月4日在深圳市市场监督管理局完成相应变更登记手续。

8.4.8 本报告期及上年度可比期间的关联方交易

8.4.8.1 通过关联方交易单元进行的交易

注:无。

8.4.8.1.1 应支付关联方的佣金

金额单位:人民币元

关联方名称	本期 2017年12月30日(基金合同生效日)至2017年12月31日			
	当期 佣金	占当期佣金总量 的比例(%)	期末应付佣金余额	占期末应付佣金 总额的比例(%)
华泰证券	-	-	68,334.12	65.27

注:1. 上述佣金参考市场价格经本基金的基金管理人与对方协商确定,以扣除由中国证券登记结算有限责任公司收取的证管费和经手费的净额列示。

2. 该类佣金协议的服务范围还包括佣金收取方为本基金提供的证券投资研究成果和市场信息服务等。

8.4.8.2 关联方报酬

8.4.8.2.1 基金管理费

单位:人民币元

项目	本期 2017年12月30日(基金合同生效日)至
----	-----------------------------

	2017年12月31日
当期发生的基金应支付的管理费	14,494.44
其中：支付销售机构的客户维护费	8,628.00

注：支付基金管理人南方基金的管理人报酬按前一日基金资产净值 1.50%的年费率计提，逐日累计至每月月底，按月支付。其计算公式为：

日管理人报酬=前一日基金资产净值 X 1.50% / 当年天数。

8.4.8.2.2 基金托管费

单位：人民币元

项目	本期
	2017年12月30日（基金合同生效日）至 2017年12月31日
当期发生的基金应支付的托管费	2,415.74

注：支付基金托管人中国农业银行的托管费按前一日基金资产净值 0.25%的年费率计提，逐日累计至每月月底，按月支付。其计算公式为：

日托管费=前一日基金资产净值 X 0.25% / 当年天数。

8.4.8.2.3 销售服务费

注：无。

8.4.8.3 与关联方进行银行间同业市场的债券(含回购)交易

注：无。

8.4.8.4 各关联方投资本基金的情况

8.4.8.4.1 报告期内基金管理人运用固有资金投资本基金的情况

注：无。

8.4.8.4.2 报告期末除基金管理人之外的其他关联方投资本基金的情况

注：无。

8.4.8.5 由关联方保管的银行存款余额及当期产生的利息收入

单位：人民币元

关联方名称	本期 2017年12月30日(基金合同生效日)至2017年 12月31日	
	期末余额	当期利息收入
中国农业银行股份有限公司	225,448,071.85	9,017.92

注：本基金由基金托管人中国农业银行保管的银行存款，按银行约定利率计息。

8.4.8.6 本基金在承销期内参与关联方承销证券的情况

注：无。

8.4.8.7 其他关联交易事项的说明

无。

8.4.9 期末本基金持有的流通受限证券

8.4.9.1 因认购新发/增发证券而于期末持有的流通受限证券

金额单位：人民币元

8.4.12.1.1 受限证券类别：股票										
证券代码	证券名称	成功认购日	可流通日	流通受限类型	认购价格	期末估值单价	数量(单位：张)	期末成本总额	期末估值总额	备注
603080	新疆火炬	2017-12-25	2018-01-03	新股未上市	13.60	13.60	1,187	16,143.20	16,143.20	-
8.4.12.1.2 受限证券类别：债券										
证券代码	证券名称	成功认购日	可流通日	流通受限类型	认购价格	期末估值单价	数量(单位：张)	期末成本总额	期末估值总额	备注
128024	宁行转债	2017-12-05	2018-01-12	新债未上市	100.00	100.00	2,564	256,400.00	256,400.00	-
128030	天康转债	2017-12-27	2018-01-29	新债未上市	100.00	100.00	10	1,000.00	1,000.00	-
8.4.12.1.3 受限证券类别：权证										
证券代码	证券名称	成功认购日	可流通日	流通受限类型	认购价格	期末估值单价	数量(单位：张)	期末成本总额	期末估值总额	备注

							张)			
-	-	-	-	-	-	-	-	-	-	-

8.4.9.2 期末持有的暂时停牌等流通受限股票

金额单位：人民币元

股票代码	股票名称	停牌日期	停牌原因	期末估值单价	复牌日期	复牌开盘单价	数量(股)	期末成本总额	期末估值总额	备注
600273	嘉化能源	2017-10-26	重大资产重组	9.53	2018-03-07	10.00	30,000	268,800.00	285,900.00	
002507	涪陵榨菜	2017-12-04	重大事项	16.77	-	-	16,900	187,278.63	283,413.00	
300730	科创信息	2017-12-25	重大事项	41.55	2018-01-02	45.71	821	6,863.56	34,112.55	
002919	名臣健康	2017-12-28	重大事项	35.26	2018-01-02	38.79	821	10,311.76	28,948.46	

注：本基金截至2017年12月31日止持有以上因公布的重大事项可能产生重大影响而被暂时停牌的股票，该类股票将在所公布事项的重大影响消除后，经交易所批准复牌。

8.4.9.3 期末债券正回购交易中作为抵押的债券

8.4.9.3.1 银行间市场债券正回购

注：无。

8.4.9.3.2 交易所市场债券正回购

无。

8.4.10 有助于理解和分析会计报表需要说明的其他事项

(1) 公允价值

(a) 金融工具公允价值计量的方法

公允价值计量结果所属的层次，由对公允价值计量整体而言具有重要意义的输入值所属的最低层次决定：

第一层次：相同资产或负债在活跃市场上未经调整的报价。

第二层次：除第一层次输入值外相关资产或负债直接或间接可观察的输入值。

第三层次：相关资产或负债的不可观察输入值。

(b) 持续的以公允价值计量的金融工具

(i) 各层次金融工具公允价值

于2017年12月31日，本基金持有的以公允价值计量且其变动计入当期损益的金融资产中属于第一层次的余额为91,714,739.19元，属于第二层次的余额为39,583,917.21元，无属于第三层次的余额。

(ii) 公允价值所属层次间的重大变动

对于证券交易所上市的股票和债券，若出现重大事项停牌、交易不活跃(包括涨跌停时的交易不活跃)、或属于非公开发行等情况，本基金不会于停牌日至交易恢复活跃日期间、交易不活跃期间及限售期间将相关股票和债券的公允价值列入第一层次；并根据估值调整中采用的不可观察输入值对于公允价值的影响程度，确定相关股票和债券公允价值应属第二层次还是第三层次。

(iii) 第三层次公允价值余额和本期变动金额

无。

(c) 非持续的以公允价值计量的金融工具

于2017年12月31日，本基金未持有非持续的以公允价值计量的金融资产。

(d) 不以公允价值计量的金融工具

不以公允价值计量的金融资产和负债主要包括应收款项和其他金融负债，其账面价值与公允价值相差很小。

(2) 增值税

根据财政部、国家税务总局于2016年12月21日颁布的财税[2016]140号《关于明确金融房地产开发教育辅助服务等增值税政策的通知》的规定，资管产品运营过程中发生的增值税应税行为，以资管产品管理人为增值税纳税人。

根据财政部、国家税务总局于2017年6月30日颁布的财税[2017]56号《关于资管产品增值税有关问题的通知》的规定，资管产品管理人运营资管产品过程中发生的增值税应税行为，暂适用简易计税方法，按照3%的征收率缴纳增值税。对资管产品在2018年1月1日前运营过程中发生的增值税应税行为，未缴纳增值税的，不再缴纳；已缴纳增值税的，已纳税额从资管产品管理人以后月份的增值税应纳税额中抵减。

此外，财政部、国家税务总局于2017年12月25日颁布的财税[2017]90号《关于租入固定资产进行税额抵扣等增值税政策的通知》对资管产品管理人自2018年1月1日起运营资管产品提供的贷款服务、发生的部分金融商品转让业务的销售确定做出规定。

上述税收政策对本基金截至2017年12月31日止的财务状况和经营成果无影响。

(3) 除公允价值和增值税外，截至资产负债表日本基金无需要说明的其他重要事项。

§9 年度财务报表（转型前）

9.1 资产负债表

会计主体：南方瑞利保本混合型证券投资基金

报告截止日：2017年12月29日(基金合同失效前日)

单位：人民币元

资产	本期末 2017年12月29日(基金合 同失效前日)	上年度末 2016年12月31日
资产：		
银行存款	225,448,071.85	2,799,148.43
结算备付金	5,521,607.10	5,627,031.99
存出保证金	67,246.87	61,081.21
交易性金融资产	131,298,656.40	1,594,271,811.25
其中：股票投资	91,626,707.76	114,081,098.85
基金投资	-	-
债券投资	39,671,948.64	1,480,190,712.40
资产支持证券投资	-	-
贵金属投资	-	-
衍生金融资产	-	-
买入返售金融资产	81,900,299.85	-
应收证券清算款	41,513,458.29	-
应收利息	576,062.70	15,928,678.59
应收股利	-	-
应收申购款	-	-
递延所得税资产	-	-
其他资产	-	-
资产总计	486,325,403.06	1,618,687,751.47
负债和所有者权益	本期末 2017年12月29日(基金合 同失效前日)	上年度末 2016年12月31日
负债：		
短期借款	-	-
交易性金融负债	-	-
衍生金融负债	-	-
卖出回购金融资产款	-	141,300,000.00
应付证券清算款	-	300,580.24
应付赎回款	132,011,702.12	-
应付管理人报酬	1,012,119.05	1,636,876.28
应付托管费	155,710.62	251,827.10
应付销售服务费	-	-
应付交易费用	106,654.40	442,144.64

应交税费	-	-
应付利息	-	83,644.75
应付利润	-	-
递延所得税负债	-	-
其他负债	397,808.07	400,000.00
负债合计	133,683,994.26	144,415,073.01
所有者权益：		
实收基金	322,776,168.32	1,425,997,727.00
未分配利润	29,865,240.48	48,274,951.46
所有者权益合计	352,641,408.80	1,474,272,678.46
负债和所有者权益总计	486,325,403.06	1,618,687,751.47

注:1. 报告截止日 2017 年 12 月 29 日(基金合同失效前日), 基金份额净值 1.093 元, 基金份额总额 322,776,168.32 份。

2. 本财务报表的实际编制期间为 2017 年 1 月 1 日至 2017 年 12 月 29 日(基金合同失效前日)止期间。

9.2 利润表

会计主体：南方瑞利保本混合型证券投资基金

本报告期：2017 年 1 月 1 日至 2017 年 12 月 29 日(基金合同失效前日)

单位：人民币元

项目	本期 2017 年 1 月 1 日至 2017 年 12 月 29 日(基金合同失效前日)	上年度可比期间 2016 年 1 月 1 日 至 2016 年 12 月 31 日
一、收入	90,964,583.94	78,089,021.99
1. 利息收入	39,783,755.36	44,455,817.46
其中：存款利息收入	1,399,309.83	1,789,419.52
债券利息收入	35,625,303.88	41,014,118.70
资产支持证券利息收入	-	-
买入返售金融资产收入	2,759,141.65	1,652,279.24
其他利息收入	-	-
2. 投资收益（损失以“-”填列）	42,334,424.49	31,577,205.77
其中：股票投资收益	42,393,553.84	28,620,444.58
基金投资收益	-	-
债券投资收益	-2,859,079.72	975,342.36
资产支持证券投资收益	-	-
贵金属投资收益	-	-
衍生工具收益	-	-
股利收益	2,799,950.37	1,981,418.83
3. 公允价值变动收益(损失以“-”	6,797,588.04	1,438,393.07

”号填列)		
4. 汇兑收益(损失以“-”号填列)	-	-
5. 其他收入(损失以“-”号填列)	2,048,816.05	617,605.69
减: 二、费用	24,146,400.12	28,576,935.95
1. 管理人报酬	15,811,857.78	19,457,763.92
2. 托管费	2,432,593.51	2,993,502.16
3. 销售服务费	-	-
4. 交易费用	752,807.32	875,388.09
5. 利息支出	4,689,283.64	4,794,944.19
其中: 卖出回购金融资产支出	4,689,283.64	4,794,944.19
6. 其他费用	459,857.87	455,337.59
三、利润总额(亏损总额以“-”号填列)	66,818,183.82	49,512,086.04
减: 所得税费用	-	-
四、净利润(净亏损以“-”号填列)	66,818,183.82	49,512,086.04

9.3 所有者权益(基金净值)变动表

会计主体: 南方瑞利保本混合型证券投资基金

本报告期: 2017年1月1日至2017年12月29日(基金合同失效前日)

单位: 人民币元

项目	本期 2017年1月1日至2017年12月29日(基金合同失效前日)		
	实收基金	未分配利润	所有者权益合计
一、期初所有者权益(基金净值)	1,425,997,727.00	48,274,951.46	1,474,272,678.46
二、本期经营活动产生的基金净值变动数(本期净利润)	-	66,818,183.82	66,818,183.82
三、本期基金份额交易产生的基金净值变动数(净值减少以“-”号填列)	-1,103,221,558.68	-85,227,894.80	-1,188,449,453.48
其中: 1. 基金申购款	-	-	-
2. 基金赎回款	-1,103,221,558.68	-85,227,894.80	-1,188,449,453.48
四、本期向基金份额持有人分配利润	-	-	-

产生的基金净值变动(净值减少以“-”号填列)			
五、期末所有者权益(基金净值)	322,776,168.32	29,865,240.48	352,641,408.80
项目	上年度可比期间 2016年1月1日至2016年12月31日		
	实收基金	未分配利润	所有者权益合计
一、期初所有者权益(基金净值)	1,491,463,370.57	396,444.78	1,491,859,815.35
二、本期经营活动产生的基金净值变动数(本期净利润)	-	49,512,086.04	49,512,086.04
三、本期基金份额交易产生的基金净值变动数(净值减少以“-”号填列)	-65,465,643.57	-1,633,579.36	-67,099,222.93
其中：1. 基金申购款	-	-	-
2. 基金赎回款	-65,465,643.57	-1,633,579.36	-67,099,222.93
四、本期向基金份额持有人分配利润产生的基金净值变动(净值减少以“-”号填列)	-	-	-
五、期末所有者权益(基金净值)	1,425,997,727.00	48,274,951.46	1,474,272,678.46

报表附注为财务报表的组成部分。

本报告 9.1 至 9.4 财务报表由下列负责人签署：

杨小松

徐超

徐超

基金管理人负责人

主管会计工作负责人

会计机构负责人

9.4 报表附注

9.4.1 本报告期所采用的会计政策、会计估计与最近一期年度报告相一致的说明

9.4.1.1 会计政策变更的说明

本基金本报告期未发生会计政策变更。

9.4.1.2 会计估计变更的说明

根据中国基金业协会中基协发[2017]6号《关于发布〈证券投资基金投资流通受限股票估值指引(试行)〉的通知》之附件《证券投资基金投资流通受限股票估值指引(试行)》，对于在锁定期内的非公开发行股票、首次公开发行股票时公司股东公开发售股份、通过大宗交易取得的带限售期的股票等流通受限股票，本基金自2017年12月25日起改为按估值日在证券交易所上市交易的同一股票的公允价值扣除中证指数有限公司根据指引所独立提供的该流通受限股票剩余限售期对应的流动性折扣后的价值进行估值。该估值技术变更对本基金无影响。

9.4.1.3 差错更正的说明

本基金在本报告期间无须说明的会计差错更正。

9.4.2 税项

根据财政部、国家税务总局财税[2004]78号《财政部、国家税务总局关于证券投资基金税收政策的通知》、财税[2008]1号《关于企业所得税若干优惠政策的通知》、财税[2012]85号《关于实施上市公司股息红利差别化个人所得税政策有关问题的通知》、财税[2015]101号《关于上市公司股息红利差别化个人所得税政策有关问题的通知》、财税[2016]36号《关于全面推开营业税改征增值税试点的通知》、财税[2016]46号《关于进一步明确全面推开营改增试点金融业有关政策的通知》、财税[2016]70号《关于金融机构同业往来等增值税政策的补充通知》及其他相关财税法规和实务操作，主要税项列示如下：

- (1) 于2016年5月1日前，以发行基金方式募集资金不属于营业税征收范围，不征收营业税。对证券投资基金管理人运用基金买卖股票、债券的差价收入免征营业税。自2016年5月1日起，金融业由缴纳营业税改为缴纳增值税。对证券投资基金管理人运用基金买卖股票、债券的转让收入免征增值税，对国债、地方政府债以及金融同业往来利息收入亦免征增值税。
- (2) 对基金从证券市场中取得的收入，包括买卖股票、债券的差价收入，股票的股息、红利收入，债券的利息收入及其他收入，暂不征收企业所得税。
- (3) 对基金取得的企业债券利息收入，应由发行债券的企业在向基金支付利息时代扣代缴20%的

个人所得税。对基金从上市公司取得的股息红利所得，持股期限在1个月以内(含1个月)的，其股息红利所得全额计入应纳税所得额；持股期限在1个月以上至1年(含1年)的，暂减按50%计入应纳税所得额；持股期限超过1年的，暂免征收个人所得税。对基金持有的上市公司限售股，解禁后取得的股息、红利收入，按照上述规定计算纳税，持股时间自解禁日起计算；解禁前取得的股息、红利收入继续暂减按50%计入应纳税所得额。上述所得统一适用20%的税率计征个人所得税。

(4) 基金卖出股票按0.1%的税率缴纳股票交易印花税，买入股票不征收股票交易印花税。

9.4.3 关联方关系

关联方名称	与本基金的关系
南方基金管理股份有限公司(“南方基金”)	基金管理人、登记机构、基金销售机构
中国农业银行股份有限公司(“中国农业银行”)	基金托管人、基金销售机构
华泰证券股份有限公司(“华泰证券”)	基金管理人的股东、基金销售机构
兴业证券股份有限公司(“兴业证券”)	基金管理人的股东、基金销售机构
厦门国际信托有限公司	基金管理人的股东
深圳市投资控股有限公司	基金管理人的股东
南方资本管理有限公司	基金管理人的子公司
南方东英资产管理有限公司	基金管理人的子公司

注:1. 下述关联交易均在正常业务范围内按一般商业条款订立。

2. 根据《南方基金管理有限公司法定名称变更的公告》，公司名称由“南方基金管理有限公司”变更为“南方基金管理股份有限公司”，公司股权结构等事项未发生变化，并已于2018年1月4日在深圳市市场监督管理局完成相应变更登记手续。

9.4.4 本报告期及上年度可比期间的关联方交易

9.4.4.1 通过关联方交易单元进行的交易

9.4.4.1.1 股票交易

金额单位：人民币元

关联方名称	本期	上年度可比期间
	2017年1月1日至2017年12月29日	2016年1月1日至2016年12月31日

	成交金额	占当期股票 成交总额的比例 (%)	成交金额	占当期股票 成交总额的比例 (%)
华泰证券	250,588,519.85	52.76	294,822,570.45	50.58

9.4.4.1.2 权证交易

注:无。

9.4.4.1.3 应支付关联方的佣金

金额单位:人民币元

关联方名称	本期 2017年1月1日至2017年12月29日			
	当期 佣金	占当期佣金总量 的比例(%)	期末应付佣金余 额	占期末应付佣金 总额的比例(%)
华泰证券	228,360.81	52.58	68,334.12	65.27
关联方名称	上年度可比期间 2016年1月1日至2016年12月31日			
	当期 佣金	占当期佣金总量 的比例(%)	期末应付佣金余 额	占期末应付佣金 总额的比例(%)
华泰证券	268,567.55	50.07	213,187.18	48.83

注:1. 上述佣金参考市场价格经本基金的基金管理人与对方协商确定,以扣除由中国证券登记结算有限责任公司收取的证管费和经手费的净额列示。

2. 该类佣金协议的服务范围还包括佣金收取方为本基金提供的证券投资研究成果和市场信息服务等。

9.4.4.2 关联方报酬

9.4.4.2.1 基金管理费

单位:人民币元

项目	本期 2017年1月1日至2017年 12月29日	上年度可比期间 2016年1月1日至 2016年12月31日
当期发生的基金应支付的管理费	15,811,857.78	19,457,763.92
其中:支付销售机构的客户维护费	3,529,488.78	3,860,933.75

注:支付基金管理人南方基金的管理人报酬按前一日基金资产净值1.30%的年费率计提,逐日累计至每月月底,按月支付。其计算公式为:

日管理人报酬=前一日基金资产净值 X 1.30% / 当年天数。

9.4.4.2.2 基金托管费

单位：人民币元

项目	本期	上年度可比期间
	2017年1月1日至2017年12月29日	2016年1月1日至2016年12月31日
当期发生的基金应支付的托管费	2,432,593.51	2,993,502.16

注：支付基金托管人中国农业银行的托管费按前一日基金资产净值0.20%的年费率计提，逐日累计至每月月底，按月支付。其计算公式为：

日托管费=前一日基金资产净值 X 0.20% / 当年天数。

9.4.4.2.3 销售服务费

注：无。

9.4.4.3 与关联方进行银行间同业市场的债券(含回购)交易

单位：人民币元

本期						
2017年1月1日至2017年12月29日						
银行间市场交易的各关联方名称	债券交易金额		基金逆回购		基金正回购	
	基金买入	基金卖出	交易金额	利息收入	交易金额	利息支出
中国农业银行	10,037,171.23	-	-	-	-	-
上年度可比期间						
2016年1月1日至2016年12月31日						
银行间市场交易的各关联方名称	债券交易金额		基金逆回购		基金正回购	
	基金买入	基金卖出	交易金额	利息收入	交易金额	利息支出
中国农业银行	151,315,015.89	-	-	-	-	-

9.4.4.4 各关联方投资本基金的情况

9.4.4.4.1 报告期内基金管理人运用固有资金投资本基金的情况

注：无。

9.4.4.4.2 报告期末除基金管理人之外的其他关联方投资本基金的情况

注:无。

9.4.4.5 由关联方保管的银行存款余额及当期产生的利息收入

单位:人民币元

关联方名称	本期 2017年1月1日至2017年12月29日		上年度可比期间 2016年1月1日至2016年12月31日	
	期末余额	当期利息收入	期末余额	当期利息收入
中国农业银行	225,448,071.85	168,394.14	2,799,148.43	385,009.83

注:本基金由基金托管人中国农业银行保管的银行存款,按银行约定利率计息。

9.4.4.6 本基金在承销期内参与关联方承销证券的情况

金额单位:人民币元

本期 2017年1月1日至2017年12月29日					
关联方名称	证券代码	证券名称	发行方式	基金在承销期内买入	
				数量(单位:份)	总金额
兴业证券	-	-	-	-	-
上年度可比期间 2016年1月1日至2016年12月31日					
关联方名称	证券代码	证券名称	发行方式	基金在承销期内买入	
				数量(单位:份)	总金额
兴业证券	113010	江南转债	网下申购	6,690	669,000.00

9.4.4.7 其他关联交易事项的说明

无。

9.4.5 期末本基金持有的流通受限证券

9.4.5.1 因认购新发/增发证券而于期末持有的流通受限证券

金额单位:人民币元

9.4.12.1.1 受限证券类别:股票										
证券代码	证券名称	成功认购日	可流通日	流通受限类型	认购价格	期末估值单价	数量(单位:股)	期末成本总额	期末估值总额	备注
603080	新疆	2017-12-25	2018-01-03	新股	13.60	13.60	1,187	16,143.20	16,143.20	-

	火炬			未上市						
9.4.12.1.2 受限证券类别：债券										
证券代码	证券名称	成功认购日	可流通日	流通受限类型	认购价格	期末估值单价	数量(单位:张)	期末成本总额	期末估值总额	备注
128024	宁行转债	2017-12-05	2018-01-12	新债未上市	100.00	100.00	2,564	256,400.00	256,400.00	-
128030	天康转债	2017-12-27	2018-01-29	新债未上市	100.00	100.00	10	1,000.00	1,000.00	-
9.4.12.1.3 受限证券类别：权证										
证券代码	证券名称	成功认购日	可流通日	流通受限类型	认购价格	期末估值单价	数量(单位:份)	期末成本总额	期末估值总额	备注
-	-	-	-	-	-	-	-	-	-	-

9.4.5.2 期末持有的暂时停牌等流通受限股票

金额单位：人民币元

股票代码	股票名称	停牌日期	停牌原因	期末估值单价	复牌日期	复牌开盘单价	数量(股)	期末成本总额	期末估值总额	备注
600273	嘉化能源	2017-10-26	重大资产重组	9.53	2018-03-07	10.00	30,000	268,800.00	285,900.00	
002507	涪陵榨菜	2017-12-04	重大事项	16.77	-	-	16,900	187,278.63	283,413.00	
002919	名臣健康	2017-12-28	重大事项	35.26	2018-01-02	38.79	821	10,311.76	28,948.46	
300730	科创信息	2017-12-25	重大事项	41.55	2018-01-02	45.71	821	6,863.56	34,112.55	

注:本基金截至2017年12月29日(基金合同失效前日)止持有以上因公布的重大事项可能产生重大影响而被暂时停牌的股票,该类股票将在所公布事项的重大影响消除后,经交易所批准复牌。

9.4.5.3 期末债券正回购交易中作为抵押的债券

9.4.5.3.1 银行间市场债券正回购

注:无。

9.4.5.3.2 交易所市场债券正回购

无。

9.4.6 有助于理解和分析会计报表需要说明的其他事项

(1) 公允价值

(a) 金融工具公允价值计量的方法

公允价值计量结果所属的层次，由对公允价值计量整体而言具有重要意义的输入值所属的最低层次决定：

第一层次：相同资产或负债在活跃市场上未经调整的报价。

第二层次：除第一层次输入值外相关资产或负债直接或间接可观察的输入值。

第三层次：相关资产或负债的不可观察输入值。

(b) 持续的以公允价值计量的金融工具

(i) 各层次金融工具公允价值

于2017年12月29日(基金合同失效前日)，本基金持有的以公允价值计量且其变动计入当期损益的金融资产中属于第一层次的余额为91,714,739.19元，属于第二层次的余额为39,583,917.21元，无属于第三层次的余额(2016年12月31日：第一层次99,479,657.03元，第二层次1,494,792,154.22元，无第三层次)。

(ii) 公允价值所属层次间的重大变动

对于证券交易所上市的股票和债券，若出现重大事项停牌、交易不活跃(包括涨跌停时的交易不活跃)、或属于非公开发行等情况，本基金不会于停牌日至交易恢复活跃日期间、交易不活跃期间及限售期间将相关股票和债券的公允价值列入第一层次；并根据估值调整中采用的不可观察输入值对于公允价值的影响程度，确定相关股票和债券公允价值应属第二层次还是第三层次。

(iii) 第三层次公允价值余额和本期变动金额

无。

(c) 非持续的以公允价值计量的金融工具

于2017年12月29日(基金合同失效前日)，本基金未持有非持续的以公允价值计量的金融资产(2016年12月31日：同)。

(d) 不以公允价值计量的金融工具

不以公允价值计量的金融资产和负债主要包括应收款项和其他金融负债，其账面价值与公允价值相差很小。

(2) 增值税

根据财政部、国家税务总局于2016年12月21日颁布的财税[2016]140号《关于明确金融房地产开发教育辅助服务等增值税政策的通知》的规定，资管产品运营过程中发生的增值税应税行为，以资管产品管理人为增值税纳税人。

根据财政部、国家税务总局于2017年6月30日颁布的财税[2017]56号《关于资管产品增值税有关问题的通知》的规定，资管产品管理人运营资管产品过程中发生的增值税应税行为，暂适用简易计税方法，按照3%的征收率缴纳增值税。对资管产品在2018年1月1日前运营过程中发生的增值税应税行为，未缴纳增值税的，不再缴纳；已缴纳增值税的，已纳税额从资管产品管理人以后月份的增值税应纳税额中抵减。

此外，财政部、国家税务总局于2017年12月25日颁布的财税[2017]90号《关于租入固定资产进行税额抵扣等增值税政策的通知》对资管产品管理人自2018年1月1日起运营资管产品提供的贷款服务、发生的部分金融商品转让业务的销售额确定做出规定。

上述税收政策对本基金截至2017年12月29日(基金合同失效前日)止的财务状况和经营成果无影响。

(3) 除公允价值和增值税外，截至资产负债表日本基金无需要说明的其他重要事项。

§ 10 投资组合报告（转型后）

10.1 期末基金资产组合情况

金额单位：人民币元

序号	项目	金额	占基金总资产的比例 (%)
1	权益投资	91,626,707.76	18.84
	其中：股票	91,626,707.76	18.84
2	固定收益投资	39,671,948.64	8.16
	其中：债券	39,671,948.64	8.16
	资产支持证券	-	-
3	贵金属投资	-	-
4	金融衍生品投资	-	-
5	买入返售金融资产	81,900,299.85	16.84
	其中：买断式回购的买入返售金融资产	-	-
6	银行存款和结算备付金合计	230,969,678.95	47.48
7	其他各项资产	42,272,138.82	8.69
8	合计	486,440,774.02	100.00

10.2 报告期末按行业分类的股票投资组合

10.2.1 报告期末按行业分类的境内股票投资组合

代码	行业类别	公允价值（元）	占基金资产净值比例（%）
A	农、林、牧、渔业	-	-
B	采矿业	-	-
C	制造业	44,756,877.48	12.69
D	电力、热力、燃气及水生产和供应业	1,369,665.97	0.39
E	建筑业	3,693,107.80	1.05
F	批发和零售业	8,712,864.75	2.47
G	交通运输、仓储和邮政业	5,764,588.57	1.63
H	住宿和餐饮业	-	-
I	信息传输、软件和信息技术服务业	480,512.55	0.14
J	金融业	23,131,136.64	6.56
K	房地产业	1,555,900.00	0.44
L	租赁和商务服务业	-	-
M	科学研究和技术服务业	653,600.00	0.19
N	水利、环境和公共设施管理业	-	-
O	居民服务、修理和其他服务业	-	-
P	教育	-	-
Q	卫生和社会工作	-	-
R	文化、体育和娱乐业	1,508,454.00	0.43
S	综合	-	-
	合计	91,626,707.76	25.98

10.2.2 报告期末按行业分类的港股通投资股票投资组合

注：本基金本报告期末未持有港股通股票投资。

10.3 期末按公允价值占基金资产净值比例大小排序的前十名股票投资明细

金额单位：人民币元

序号	股票代码	股票名称	数量（股）	公允价值（元）	占基金资产净值比例（%）
1	601009	南京银行	1,092,386	8,455,067.64	2.40
2	601166	兴业银行	440,000	7,475,600.00	2.12
3	601169	北京银行	721,180	5,156,437.00	1.46

4	600741	华域汽车	150,000	4,453,500.00	1.26
5	000651	格力电器	90,059	3,935,578.30	1.12
6	600176	中国巨石	230,900	3,761,361.00	1.07
7	002511	中顺洁柔	230,050	3,745,214.00	1.06
8	600068	葛洲坝	450,379	3,693,107.80	1.05
9	603368	柳州医药	75,100	3,595,037.00	1.02
10	600511	国药股份	123,400	3,430,520.00	0.97

注：投资者欲了解本报告期末基金投资的所有股票明细，应阅读登载于

<http://www.nffund.com> 的年度报告正文。

10.4 报告期内股票投资组合的重大变动

10.4.1 累计买入金额超出期末基金资产净值 2%或前 20 名的股票明细

注：无。

10.4.2 累计卖出金额超出期末基金资产净值 2%或前 20 名的股票明细

注：无。

10.4.3 买入股票的成本总额及卖出股票的收入总额

注：无。

10.5 期末按债券品种分类的债券投资组合

序号	债券品种	公允价值	占基金资产净值比例（%）
1	国家债券	-	-
2	央行票据	-	-
3	金融债券	-	-
	其中：政策性金融债	-	-
4	企业债券	38,678,000.00	10.97
5	企业短期融资券	-	-
6	中期票据	-	-
7	可转债（可交换债）	993,948.64	0.28
8	同业存单	-	-
9	其他	-	-
10	合计	39,671,948.64	11.25

10.6 期末按公允价值占基金资产净值比例大小排序的前五名债券投资明细

金额单位：人民币元

序号	债券代码	债券名称	数量(份)	公允价值	占基金资产净值比例(%)
1	136184	16 上港 01	200,000	19,454,000.00	5.52
2	136654	16 外运 03	200,000	19,224,000.00	5.45
3	132011	17 浙报 EB	7,500	655,500.00	0.19
4	128024	宁行转债	2,564	256,400.00	0.07
5	110040	生益转债	740	80,127.20	0.02

10.7 期末按公允价值占基金资产净值比例大小排序的前十名资产支持证券投资明细

注:本基金本报告期末未持有资产支持证券。

10.8 报告期末按公允价值占基金资产净值比例大小排序的前五名贵金属投资明细

注:本基金本报告期末未持有贵金属。

10.9 期末按公允价值占基金资产净值比例大小排序的前五名权证投资明细

注:本基金本报告期末未持有权证。

10.10 报告期末本基金投资的股指期货交易情况说明

10.10.1 报告期末本基金投资的股指期货持仓和损益明细

注:本基金本报告期内未投资股指期货。

10.10.2 本基金投资股指期货的投资政策

本基金在进行股指期货投资时,将根据风险管理原则,以套期保值为主要目的,采用流动性好、交易活跃的期货合约,通过对证券市场和期货市场运行趋势的研究,结合股指期货的定价模型寻求其合理的估值水平,与现货资产进行匹配,通过多头或空头套期保值等策略进行套期保值操作。基金管理人将充分考虑股指期货的收益性、流动性及风险性特征,运用股指期货对冲系统性风险、对冲特殊情况下的流动性风险,如大额申购赎回等;利用金融衍生品的杠杆作用,以达到降低投资组合的整体风险的目的。

10.11 报告期末本基金投资的国债期货交易情况说明

本基金本报告期内未投资国债期货。

10.12 投资组合报告附注

10.12.1

本基金投资的前十名证券的发行主体本期没有出现被监管部门立案调查，或在报告编制日前一年内受到公开谴责、处罚的情形。

10.12.2

本基金投资的前十名股票没有超出基金合同规定的备选股票库。

10.12.3 期末其他各项资产构成

单位：人民币元

序号	名称	金额
1	存出保证金	67,246.87
2	应收证券清算款	41,513,458.29
3	应收股利	-
4	应收利息	691,433.66
5	应收申购款	-
6	其他应收款	-
7	待摊费用	-
8	其他	-
9	合计	42,272,138.82

10.12.4 期末持有的处于转股期的可转换债券明细

注：本基金本报告期末未持有处于转股期的可转换债券。

10.12.5 期末前十名股票中存在流通受限情况的说明

注：本基金本报告期末前十名股票中不存在流通受限情况。

§ 11 投资组合报告（转型前）

11.1 期末基金资产组合情况

金额单位：人民币元

序号	项目	金额	占基金总资产的比例 (%)
1	权益投资	91,626,707.76	18.84
	其中：股票	91,626,707.76	18.84
2	固定收益投资	39,671,948.64	8.16
	其中：债券	39,671,948.64	8.16
	资产支持证券	-	-

3	贵金属投资	-	-
4	金融衍生品投资	-	-
5	买入返售金融资产	81,900,299.85	16.84
	其中：买断式回购的买入返售金融资产	-	-
6	银行存款和结算备付金合计	230,969,678.95	47.49
7	其他各项资产	42,156,767.86	8.67
8	合计	486,325,403.06	100.00

11.2 报告期末按行业分类的股票投资组合

11.2.1 报告期末按行业分类的境内股票投资组合

金额单位：人民币元

代码	行业类别	公允价值	占基金资产净值比例(%)
A	农、林、牧、渔业	-	-
B	采矿业	-	-
C	制造业	44,756,877.48	12.69
D	电力、热力、燃气及水生产和供应业	1,369,665.97	0.39
E	建筑业	3,693,107.80	1.05
F	批发和零售业	8,712,864.75	2.47
G	交通运输、仓储和邮政业	5,764,588.57	1.63
H	住宿和餐饮业	-	-
I	信息传输、软件和信息技术服务业	480,512.55	0.14
J	金融业	23,131,136.64	6.56
K	房地产业	1,555,900.00	0.44
L	租赁和商务服务业	-	-
M	科学研究和技术服务业	653,600.00	0.19
N	水利、环境和公共设施管理业	-	-
O	居民服务、修理和其他服务业	-	-
P	教育	-	-
Q	卫生和社会工作	-	-
R	文化、体育和娱乐业	1,508,454.00	0.43
S	综合	-	-
	合计	91,626,707.76	25.98

11.2.2 报告期末按行业分类的港股通投资股票投资组合

注:本基金本报告期末未持有港股通股票投资。

11.3 期末按公允价值占基金资产净值比例大小排序的前十名股票投资明细

金额单位:人民币元

序号	股票代码	股票名称	数量(股)	公允价值(元)	占基金资产净值比例(%)
1	601009	南京银行	1,092,386	8,455,067.64	2.40
2	601166	兴业银行	440,000	7,475,600.00	2.12
3	601169	北京银行	721,180	5,156,437.00	1.46
4	600741	华域汽车	150,000	4,453,500.00	1.26
5	000651	格力电器	90,059	3,935,578.30	1.12
6	600176	中国巨石	230,900	3,761,361.00	1.07
7	002511	中顺洁柔	230,050	3,745,214.00	1.06
8	600068	葛洲坝	450,379	3,693,107.80	1.05
9	603368	柳州医药	75,100	3,595,037.00	1.02
10	600511	国药股份	123,400	3,430,520.00	0.97

注:投资者欲了解本报告期末基金投资的所有股票明细,应阅读登载于

<http://www.nffund.com> 的年度报告正文。

11.4 报告期内股票投资组合的重大变动

11.4.1 累计买入金额超出期初基金资产净值2%或前20名的股票明细

金额单位:人民币元

序号	股票代码	股票名称	本期累计买入金额	占期初基金资产净值比例(%)
1	601169	北京银行	7,867,590.99	0.53
2	600036	招商银行	6,315,422.00	0.43
3	601009	南京银行	5,980,506.00	0.41
4	002511	中顺洁柔	5,347,978.60	0.36
5	000786	北新建材	5,321,229.67	0.36
6	600153	建发股份	4,991,038.00	0.34
7	002242	九阳股份	4,835,775.32	0.33
8	002142	宁波银行	4,313,301.00	0.29
9	603368	柳州医药	4,255,973.80	0.29
10	002247	帝龙文化	3,597,747.00	0.24
11	600068	葛洲坝	3,433,500.00	0.23
12	600176	中国巨石	3,342,250.40	0.23
13	601166	兴业银行	3,258,249.00	0.22
14	300284	苏交科	3,137,357.00	0.21

15	600409	三友化工	2,921,191.00	0.20
16	000404	华意压缩	2,876,334.51	0.20
17	600511	国药股份	2,865,177.00	0.19
18	600900	长江电力	2,677,661.00	0.18
19	002027	分众传媒	2,671,852.00	0.18
20	002279	久其软件	2,647,458.71	0.18

注:买入包括二级市场上主动的买入、新股、配股、债转股、换股及行权等获得的股票,买入金额按成交金额(成交单价乘以成交数量)填列,不考虑相关交易费用。

11.4.2 累计卖出金额超出期初基金资产净值 2%或前 20 名的股票明细

金额单位:人民币元

序号	股票代码	股票名称	本期累计卖出金额	占期初基金资产净值比例(%)
1	000333	美的集团	11,481,652.00	0.78
2	000786	北新建材	10,836,436.53	0.74
3	600266	北京城建	8,407,669.99	0.57
4	002142	宁波银行	8,112,126.70	0.55
5	600153	建发股份	7,514,904.00	0.51
6	600036	招商银行	7,023,859.57	0.48
7	600511	国药股份	6,674,634.59	0.45
8	600741	华域汽车	5,196,428.07	0.35
9	000895	双汇发展	4,772,270.00	0.32
10	002792	通宇通讯	4,701,989.75	0.32
11	600015	华夏银行	4,177,542.37	0.28
12	002242	九阳股份	3,914,939.82	0.27
13	600978	宜华生活	3,828,951.00	0.26
14	002511	中顺洁柔	3,587,677.00	0.24
15	002247	帝龙文化	3,479,317.00	0.24
16	600567	山鹰纸业	3,295,726.80	0.22
17	600409	三友化工	3,277,656.60	0.22
18	002027	分众传媒	3,186,009.40	0.22
19	000540	中天金融	3,108,987.00	0.21
20	600585	海螺水泥	2,966,171.88	0.20

注:卖出包括二级市场上主动的卖出、换股、要约收购、发行人回购及行权等减少的股票,卖出金额按成交金额(成交单价乘以成交数量)填列,不考虑相关交易费用。

11.4.3 买入股票的成本总额及卖出股票的收入总额

单位:人民币元

买入股票成本(成交)总额	209,583,066.53
卖出股票收入(成交)总额	271,646,961.50

注:买入股票成本、卖出股票收入均按买卖成交金额(成交单价乘以成交数量)填列,不考虑相关交易费用。

11.5 期末按债券品种分类的债券投资组合

金额单位:人民币元

序号	债券品种	公允价值	占基金资产净值比例(%)
1	国家债券	-	-
2	央行票据	-	-
3	金融债券	-	-
	其中:政策性金融债	-	-
4	企业债券	38,678,000.00	10.97
5	企业短期融资券	-	-
6	中期票据	-	-
7	可转债(可交换债)	993,948.64	0.28
8	同业存单	-	-
9	其他	-	-
10	合计	39,671,948.64	11.25

11.6 期末按公允价值占基金资产净值比例大小排序的前五名债券投资明细

金额单位:人民币元

序号	债券代码	债券名称	数量(张)	公允价值	占基金资产净值比例(%)
1	136184	16 上港 01	200,000	19,454,000.00	5.52
2	136654	16 外运 03	200,000	19,224,000.00	5.45
3	132011	17 浙报 EB	7,500	655,500.00	0.19
4	128024	宁行转债	2,564	256,400.00	0.07
5	110040	生益转债	740	80,127.20	0.02

11.7 期末按公允价值占基金资产净值比例大小排序的前十名资产支持证券投资明细

注:本基金本报告期末未持有资产支持证券。

11.8 报告期末按公允价值占基金资产净值比例大小排序的前五名贵金属投资明细

注:本基金本报告期末未持有贵金属。

11.9 期末按公允价值占基金资产净值比例大小排序的前五名权证投资明细

注:本基金本报告期末未持有权证。

11.10 报告期末本基金投资的股指期货交易情况说明

11.10.1 报告期末本基金投资的股指期货持仓和损益明细

注:本基金本报告期内未投资股指期货。

11.10.2 本基金投资股指期货的投资政策

本基金参与股指期货的投资应符合基金合同规定的保本策略和投资目标。本基金在股指期货投资中主要遵循有效管理投资策略,主要采用流动性好、交易活跃的期货合约,通过对现货和期货市场运行趋势的研究,结合股指期货定价模型寻求其合理估值水平,与现货资产进行匹配,通过多头或空头套期保值等策略进行套期保值操作。

11.11 报告期末本基金投资的国债期货交易情况说明

注:本基金本报告期内未投资国债期货。

11.12 投资组合报告附注

11.12.1

本基金投资的前十名证券的发行主体本期没有出现被监管部门立案调查,或在报告编制日前一年内受到公开谴责、处罚的情形。

11.12.2

本基金投资的前十名股票没有超出基金合同规定的备选股票库。

11.12.3 期末其他各项资产构成

单位:人民币元

序号	名称	金额
1	存出保证金	67,246.87
2	应收证券清算款	41,513,458.29
3	应收股利	-
4	应收利息	576,062.70
5	应收申购款	-
6	其他应收款	-
7	待摊费用	-
8	其他	-
9	合计	42,156,767.86

11.12.4 期末持有的处于转股期的可转换债券明细

注:本基金本报告期末未持有处于转股期的可转换债券。

11.12.5 期末前十名股票中存在流通受限情况的说明

注:本基金本报告期末前十名股票中不存在流通受限情况。

§ 12 基金份额持有人信息 (转型后)

12.1 期末基金份额持有人户数及持有人结构

份额单位:份

持有人户数 (户)	户均持有的 基金份额	持有人结构			
		机构投资者		个人投资者	
		持有份额	占总份额比 例 (%)	持有份额	占总份额比 例 (%)
5,231	61,704.49	549,954.96	0.17	322,226,213.36	99.83

12.2 期末基金管理人的从业人员持有本基金的情况

项目	持有份额总数 (份)	占基金总份额比例 (%)
基金管理人所有从业人员持有本基金	347,569.06	0.1077

12.3 期末基金管理人的从业人员持有本开放式基金份额总量区间的情况

项目	持有基金份额总量的数量区间 (万份)
本公司高级管理人员、基金投资和研 究部门负责人持有本开放式基金	-
本基金基金经理持有本开放式基金	10~50

§ 13 基金份额持有人信息 (转型前)

13.1 期末基金份额持有人户数及持有人结构

份额单位:份

持有人户数 (户)	户均持有的 基金份额	持有人结构			
		机构投资者		个人投资者	
		持有份额	占总份额比 例 (%)	持有份额	占总份额比 例 (%)
5,231	61,704.49	549,954.96	0.17	322,226,213.36	99.83

13.2 期末基金管理人的从业人员持有本基金的情况

项目	持有份额总数 (份)	占基金总份额比例 (%)
基金管理人所有从业人员持有本基金	347,569.06	0.1077

13.3 期末基金管理人的从业人员持有本开放式基金份额总量区间的情况

项目	持有基金份额总量的数量区间 (万份)
本公司高级管理人员、基金投资和研究部门负责人持有本开放式基金	-
本基金基金经理持有本开放式基金	10~50

§ 14 开放式基金份额变动 (转型后)

单位: 份

基金合同生效日 (2017年12月30日) 基金份额总额	322,776,168.32
基金合同生效日起至报告期期末基金总申购份额	-
减: 基金合同生效日起至报告期期末基金总赎回份额	-
基金合同生效日起至报告期期末基金拆分变动份额 (份额减少以“-”填列)	-
本报告期期末基金份额总额	322,776,168.32

§ 15 开放式基金份额变动 (转型前)

单位: 份

基金合同生效日(2015年12月23日) 基金份额总额	1,491,463,370.57
本报告期期初基金份额总额	1,425,997,727.00
本报告期基金总申购份额	-
减:本报告期基金总赎回份额	1,103,221,558.68
本报告期基金拆分变动份额(份额减少以“-”填列)	-
本报告期末(2017年12月29日) 基金份额总额	322,776,168.32

§ 16 重大事件揭示

16.1 基金份额持有人大会决议

本报告期内无基金份额持有人大会决议。

16.2 基金管理人、基金托管人的专门基金托管部门的重大人事变动

2017年1月23日南方基金管理有限公司第七届董事会第二次会议,审议通过秦长奎因任期届满,工作调整的原因不再担任公司副总经理职务。

2017年12月8日南方基金管理股份有限公司(筹)第一届董事会第一次会议,审议通过聘任史博担任公司副总经理。

本基金托管人于2016年8月29日任命史静欣女士为中国农业银行股份有限公司托管业务部/养老金管理中心副总经理,负责管理证券投资基金托管业务。因工作需要,余晓晨先生于2017年3月8日不再担任中国农业银行股份有限公司托管业务部/养老金管理中心副总经理职务。

16.3 涉及基金管理人、基金财产、基金托管业务的诉讼

本报告期内,无涉及基金管理业务、基金财产、基金托管业务的诉讼。

16.4 基金投资策略的改变

南方瑞利灵活配置混合型证券投资基金是根据原南方瑞利保本混合型证券投资基金《南方瑞利保本混合型证券投资基金基金合同》的约定,由南方瑞利保本混合型证券投资基金转型而

来。转型前基金投资策略见 2.4；转型后基金投资策略见 2.3。

16.5 为基金进行审计的会计师事务所情况

本报告期内本基金未更换会计师事务所，本年度支付给普华永道中天会计师事务所(特殊普通合伙)审计费用 100,000.00 元，该审计机构已提供南方瑞利保本混合型证券投资基金审计服务的连续年限为 2 年，提供南方瑞利灵活配置混合型证券投资基金审计服务的连续年限为 1 年。

16.6 管理人、托管人及其高级管理人员受稽查或处罚等情况

本报告期内，基金管理人、托管人及其高级管理人员未受监管部门稽查或处罚。

16.7 基金租用证券公司交易单元的有关情况（转型后）

金额单位：人民币元

券商名称	交易单元数量	股票交易		应支付该券商的佣金		备注
		成交金额	占当期股票成交总额的比例 (%)	佣金	占当期佣金总量的比例 (%)	
川财 证券	1	-	-	-	-	
东方 证券	1	-	-	-	-	
东兴 证券	1	-	-	-	-	
国泰 君安	1	-	-	-	-	
华泰 证券	1	-	-	-	-	
中天 证券	1	-	-	-	-	
瑞银 证券	1	-	-	-	-	

英大 证券	1	-	-	-	-	-
招商 证券	1	-	-	-	-	-
中泰 证券	1	-	-	-	-	-
江海 证券	1	-	-	-	-	-

16.8 基金租用证券公司交易单元的有关情况（转型前）

16.8.1 基金租用证券公司交易单元进行股票投资及佣金支付情况

金额单位：人民币元

券商名称	交易单元 数量	股票交易		应支付该券商的佣金		备注
		成交金额	占当期股票成交 总额的比例	佣金	占当期佣金 总量的比例	
华泰证券	1	250,588,519.85	52.76%	228,360.81	52.58%	
国泰君安	1	224,328,978.99	47.24%	205,930.25	47.42%	
东兴证券	1	-	-	-	-	
中天证券	1	-	-	-	-	
瑞银证券	1	-	-	-	-	
英大证券	1	-	-	-	-	
招商证券	1	-	-	-	-	
中泰证券	1	-	-	-	-	
东方证券	1	-	-	-	-	
川财证券	1	-	-	-	-	
江海证券	1	-	-	-	-	

注：交易单元的选择标准和程序 根据中国证监会《关于完善证券投资基金交易席位制度有关问题的通知》（证监基金字[2007]48号）的有关规定，我公司制定了租用证券公司交易单元的选择标准和程序：

A: 选择标准

- 1、公司经营行为规范,财务状况和经营状况良好;
- 2、公司具有较强的研究能力,能及时、全面地为基金提供高质量的宏观经济研究、行业研究及市场走向、个股分析报告和专门研究报告;
- 3、公司内部管理规范,能满足基金操作的保密要求;
- 4、建立了广泛的信息网络,能及时提供准确的信息资讯服务。

B: 选择流程 公司研究部门定期对券商服务质量从以下几方面进行量化评比,并根据评比的结果选择席位:

- 1、服务的主动性。主要针对证券公司承接调研课题的态度、协助安排上市公司调研、以及就有关专题提供研究报告和讲座;
- 2、研究报告的质量。主要是指证券公司所提供研究报告是否详实,投资建议是否准确;
- 3、资讯提供的及时性及便利性。主要是指证券公司提供资讯的时效性、及时性以及提供资讯的渠道是否便利、提供的资讯是否充足全面。

16.8.2 基金租用证券公司交易单元进行其他证券投资的情况

金额单位:人民币元

券商名称	债券交易		债券回购交易		权证交易	
	成交金额	占当期债券成交总额的比例	成交金额	占当期债券回购成交总额的比例	成交金额	占当期权证成交总额的比例
川财证券	-	-	-	-	-	-
东方证券	-	-	-	-	-	-
东兴证券	-	-	-	-	-	-
国泰君安	403,284,950.91	99.98%	13,783,300,000.00	100.00%	-	-
华泰证券	87,924.82	0.02%	-	-	-	-
江海证券	-	-	-	-	-	-
瑞银证券	-	-	-	-	-	-
英大证	-	-	-	-	-	-

券						
招商证 券	-	-	-	-	-	-
中泰证 券	-	-	-	-	-	-
中天证 券	-	-	-	-	-	-

§ 17 影响投资者决策的其他重要信息（转型后）

17.1 报告期内单一投资者持有基金份额比例达到或超过 20%的情况

注:无。

§ 18 影响投资者决策的其他重要信息（转型前）

18.1 报告期内单一投资者持有基金份额比例达到或超过 20%的情况

投资者类别	报告期内持有基金份额变化情况					报告期末持有基金情况	
	序号	持有基金份额比例达到或者超过 20%的时间区间	期初份额	申购份额	赎回份额	持有份额	份额占比 (%)
机构	1	20171-20171	208,750,593.14	-	208,750,593.14	-	-

		225					
个人	-	-	-	-	-	-	-
产品特有风险							
本基金存在持有基金份额超过 20%的基金份额持有人，在特定赎回比例及市场条件下，若基金管理人未能以合理价格及时变现基金资产，将会导致流动性风险和基金净值波动风险。							

注：申购份额包含红利再投资和份额折算。