

中海医药健康产业精选灵活配置混合型证
券投资基金
2017 年年度报告 摘要

2017 年 12 月 31 日

基金管理人：中海基金管理有限公司

基金托管人：上海浦东发展银行股份有限公司

送出日期：2018 年 3 月 29 日

§ 1 重要提示

1.1 重要提示

基金管理人的董事会、董事保证本报告所载资料不存在虚假记载、误导性陈述或重大遗漏，并对其内容的真实性、准确性和完整性承担个别及连带的法律责任。本年度报告已经三分之二以上独立董事签字同意，并由董事长签发。

基金托管人上海浦东发展银行股份有限公司(以下简称“浦发银行”)根据本基金合同规定，于 2018 年 3 月 23 日复核了本报告中的财务指标、净值表现、利润分配情况、财务会计报告、投资组合报告等内容，保证复核内容不存在虚假记载、误导性陈述或者重大遗漏。

基金管理人承诺以诚实信用、勤勉尽责的原则管理和运用基金资产，但不保证基金一定盈利。

基金的过往业绩并不代表其未来表现。投资有风险，投资者在作出投资决策前应仔细阅读本基金的招募说明书及其更新。

本报告期自 2017 年 1 月 1 日起至 2017 年 12 月 31 日止。

本年度报告摘要摘自年度报告正文，投资者欲了解详细内容，应阅读年度报告正文。

§ 2 基金简介

2.1 基金基本情况

基金简称	中海医药混合	
基金主代码	000878	
基金运作方式	契约型开放式	
基金合同生效日	2014 年 12 月 17 日	
基金管理人	中海基金管理有限公司	
基金托管人	上海浦东发展银行股份有限公司	
报告期末基金份额总额	467,685,205.30 份	
基金合同存续期	不定期	
下属分级基金的基金简称:	中海医药混合 A	中海医药混合 C
下属分级基金的交易代码:	000878	000879
报告期末下属分级基金的份额总额	380,617,826.63 份	87,067,378.67 份

2.2 基金产品说明

投资目标	本基金主要投资于医药健康产业上市公司，在控制风险的前提下，力争获得超越业绩比较基准的投资回报。
投资策略	<p>1、一级资产配置</p> <p>一级资产配置主要采取自上而下的方式。</p> <p>本基金基于对国内外宏观经济走势、财政货币政策分析、医药健康行业发展趋势等分析判断判断，采取自上而下的分析方法，比较不同证券子市场和金融产品的收益及风险特征，动态确定基金资产在固定收益类和权益类资产的配置比例。</p> <p>2、股票投资策略</p> <p>(1) 医药健康产业的界定</p> <p>本基金所称医药健康产业具体包括以下两类公司：</p> <p>1) 主营业务从事医药健康行业（包括但不限于化学制药、中药、生物制品、医药商业、医疗器械和医疗服务等行业）的公司；</p> <p>2) 当前非主营业务提供的产品或服务隶属于医药健康产业，且未来这些产品或服务有望成为主要利润来源的公司。</p> <p>当未来由于经济增长方式的转变、产业结构的升级，从事或受益于上述投资主题的外延也将逐渐扩大，本基金将视实际情况调整上述医药健康产业的识别及认定。</p> <p>(2) 医药健康产业股票的投资策略</p> <p>本基金投资于医药健康产业证券的资产不低于非现金基金资产的 80%。本基金对医药健康产业的个股将采用定量分析与定性分析相结合的方法，选择其中具有优势的上市公司进行投资。</p> <p>1) 定量方式</p> <p>本基金将对反映上市公司质量和增长潜力的成长性指标、财务指标和估值指标等进行定量分析，以挑选具有成长优势、财务优势和估值优势的个股。</p> <p>本基金将结合市场形势综合考虑上市公司在各项指标的综合得分，按照总分</p>

	<p>的高低在各行业内进行排序，选取各行业内排名靠前的股票。</p> <p>2) 定性方式</p> <p>本基金主要通过实地调研等方法，综合考察评估公司的核心竞争优势，重点投资具有较高进入壁垒、在行业中具备比较优势的公司，并坚决规避那些公司治理混乱、管理效率低下的公司，以确保最大程度地规避投资风险。</p> <p>本基金管理人重点考察上市公司的竞争优势包括：公司管理竞争优势、技术或产品竞争优势、品牌竞争优势、规模优势等方面。</p> <p>3、债券投资策略</p> <p>(1) 久期配置：基于宏观经济趋势性变化，自上而下的资产配置。</p> <p>(2) 期限结构配置：基于数量化模型，自上而下的资产配置。</p> <p>(3) 债券类别配置/个券选择：主要依据信用利差分析，自上而下的资产配置。</p> <p>4、资产支持证券投资策略</p> <p>本基金将在宏观经济和基本面分析的基础上，对资产证券化产品的质量和构成、利率风险、信用风险、流动性风险和提前偿付风险等进行定性和量的全方面分析，评估其相对投资价值并作出相应的投资决策，力求在控制投资风险的前提下尽可能的提高本基金的收益。</p> <p>5、权证投资策略</p> <p>权证为本基金辅助性投资工具，投资原则为有利于加强基金风险控制，有利于基金资产增值。本基金将运用期权估值模型，根据隐含波动率、剩余期限、正股价格走势，并结合本基金的资产组合状况进行权证投资。</p>
业绩比较基准	中证医药卫生指数收益率*50%+中证全债指数收益率*50%
风险收益特征	本基金为混合型基金，其预期风险和预期收益水平低于股票型基金，高于债券型基金和货币市场基金。

2.3 基金管理人和基金托管人

项目		基金管理人	基金托管人
名称		中海基金管理有限公司	上海浦东发展银行股份有限公司
信息披露负责人	姓名	王莉	朱萍
	联系电话	021-38429808	021-61618888
	电子邮箱	wangl@zhfund.com	Zhup02@spdb.com.cn
客户服务电话		400-888-9788、021-38789788	95528
传真		021-68419525	021-63602540

2.4 信息披露方式

登载基金年度报告正文的管理人互联网网址	www.zhfund.com
基金年度报告备置地点	上海市浦东新区银城中路 68 号 2905-2908 室及 30 层

§ 3 主要财务指标、基金净值表现及利润分配情况

3.1 主要会计数据和财务指标

金额单位：人民币元

3.1.1 期间数据和指标	2017 年		2016 年		2015 年	
	中海医药混合 A	中海医药混合 C	中海医药混合 A	中海医药混合 C	中海医药混合 A	中海医药混合 C
本期已实现收益	63,647,360.89	12,100,621.31	-11,702,941.30	-8,133,259.76	-103,458,367.25	-46,822,351.71
本期利润	122,835,012.21	23,066,534.54	-77,941,971.73	-36,181,354.30	-12,450,638.27	-53,496,279.09
加权平均基金份额本期利润	0.3503	0.3158	-0.2083	-0.2812	-0.0295	-0.2707
本期基金份额净值增长率	33.18%	32.11%	-14.84%	-15.58%	25.52%	23.94%
3.1.2 期末数据和指标	2017 年末		2016 年末		2015 年末	
	期末可供分配基金份额利润	-0.0238	-0.0611	-0.1952	-0.2185	-0.1752
期末	549,946,578.	122,183,367.	352,741,877.	80,561,369.6	520,303,888.6	224,799,752.

基金资产净值	07	91	10	1	2	90
期末基金份额净值	1.445	1.403	1.085	1.062	1.274	1.258

注 1：本基金合同于 2014 年 12 月 17 日生效。

注 2：以上所述基金业绩指标不包括基金份额持有人认购或交易基金的各项费用（例如，申购、赎回费等），计入费用后实际收益水平要低于所列数字。

注 3：本期已实现收益指基金本期利息收入、投资收益、其他收入（不含公允价值变动收益）扣除相关费用后的余额，本期利润为本期已实现收益加上本期公允价值变动收益。

3.2 基金净值表现

3.2.1 基金份额净值增长率及其与同期业绩比较基准收益率的比较

中海医药混合 A

阶段	份额净值增长率①	份额净值增长率标准差②	业绩比较基准收益率③	业绩比较基准收益率标准差④	①—③	②—④
过去三个月	13.78%	1.32%	3.32%	0.53%	10.46%	0.79%
过去六个月	13.24%	1.05%	2.94%	0.43%	10.30%	0.62%
过去一年	33.18%	0.91%	7.14%	0.39%	26.04%	0.52%
自基金合同生效起至今	44.50%	1.76%	27.74%	0.92%	16.76%	0.84%

中海医药混合 C

阶段	份额净值增长率①	份额净值增长率标准差②	业绩比较基准收益率③	业绩比较基准收益率标准差④	①—③	②—④
过去三个月	13.70%	1.33%	3.32%	0.53%	10.38%	0.80%
过去六个月	12.87%	1.05%	2.94%	0.43%	9.93%	0.62%
过去一年	32.11%	0.91%	7.14%	0.39%	24.97%	0.52%
自基金合同生效起至今	40.30%	1.76%	27.74%	0.92%	12.56%	0.84%

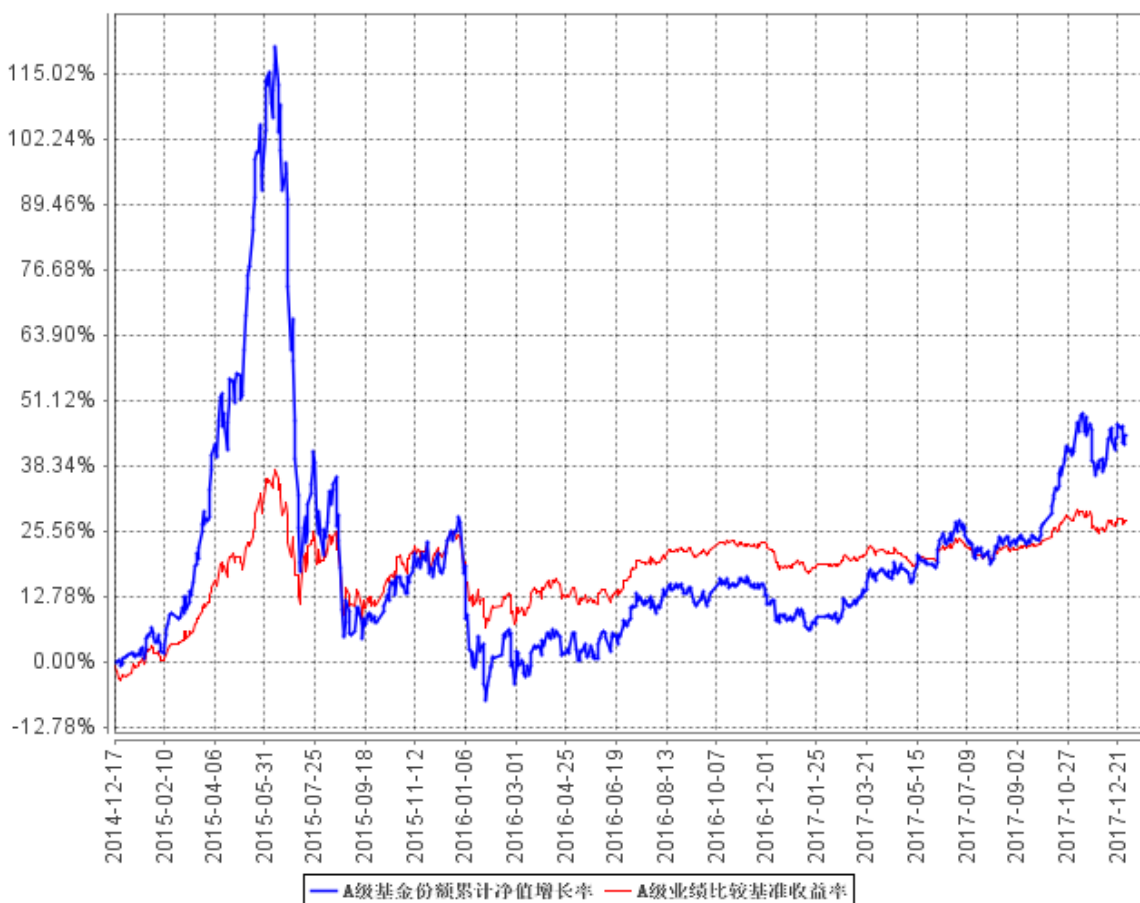
注 1：“自基金合同生效起至今”指 2014 年 12 月 17 日(基金合同生效日)至 2017 年 12 月 31 日。

注 2：本基金的业绩比较基准为中证医药卫生指数收益率*50%+中证全债指数收益率*50%，本基金主要投资于具有良好流动性的金融工具，包括国内依法发行上市的股票（包括中小板、创业板及其他中国证监会核准上市的股票）、权证、债券、资产支持证券以及法律法规或中国证监会允

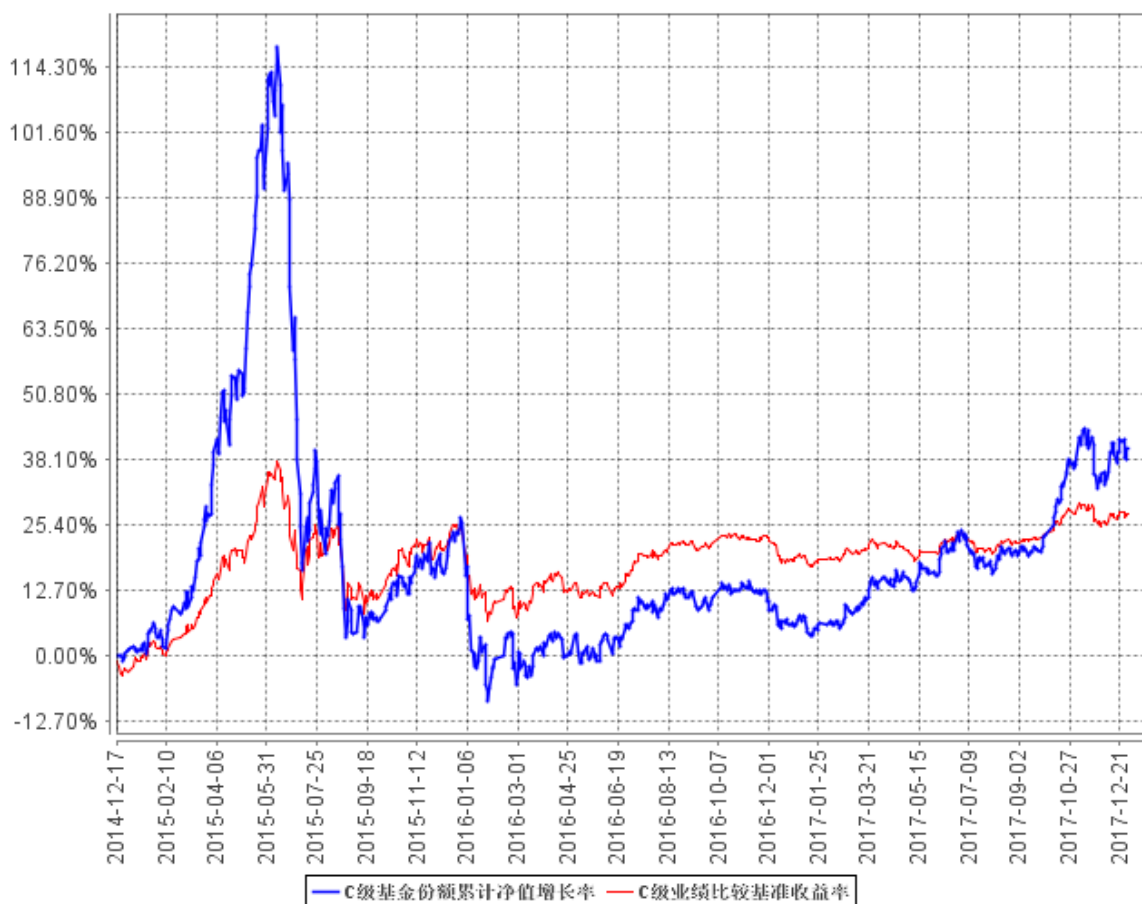
许基金投资的其他金融工具(但须符合中国证监会相关规定)。本基金投资于医药健康产业证券的资产不低于非现金基金资产的 80%，因此，我们选取市场认同度很高的中证医药卫生指数和中证全债指数作为计算业绩基准指数的基础指数。在一般市场状况下，本基金投资于医药健康产业证券的比例控制在 50%左右，其他资产投资比例控制在 50%左右。我们根据本基金在一般市场状况下的资产配置比例来确定本基金业绩基准指数加权的权重，以使业绩比较更加合理。本基金业绩基准指数每日按照 50%、50%的比例对基础指数进行再平衡，然后得到加权后的业绩基准指数的时间序列。

3.2.2 自基金合同生效以来基金份额累计净值增长率变动及其与同期业绩比较基准收益率变动的比较

A级基金份额累计净值增长率与同期业绩比较基准收益率的历史走势对比图

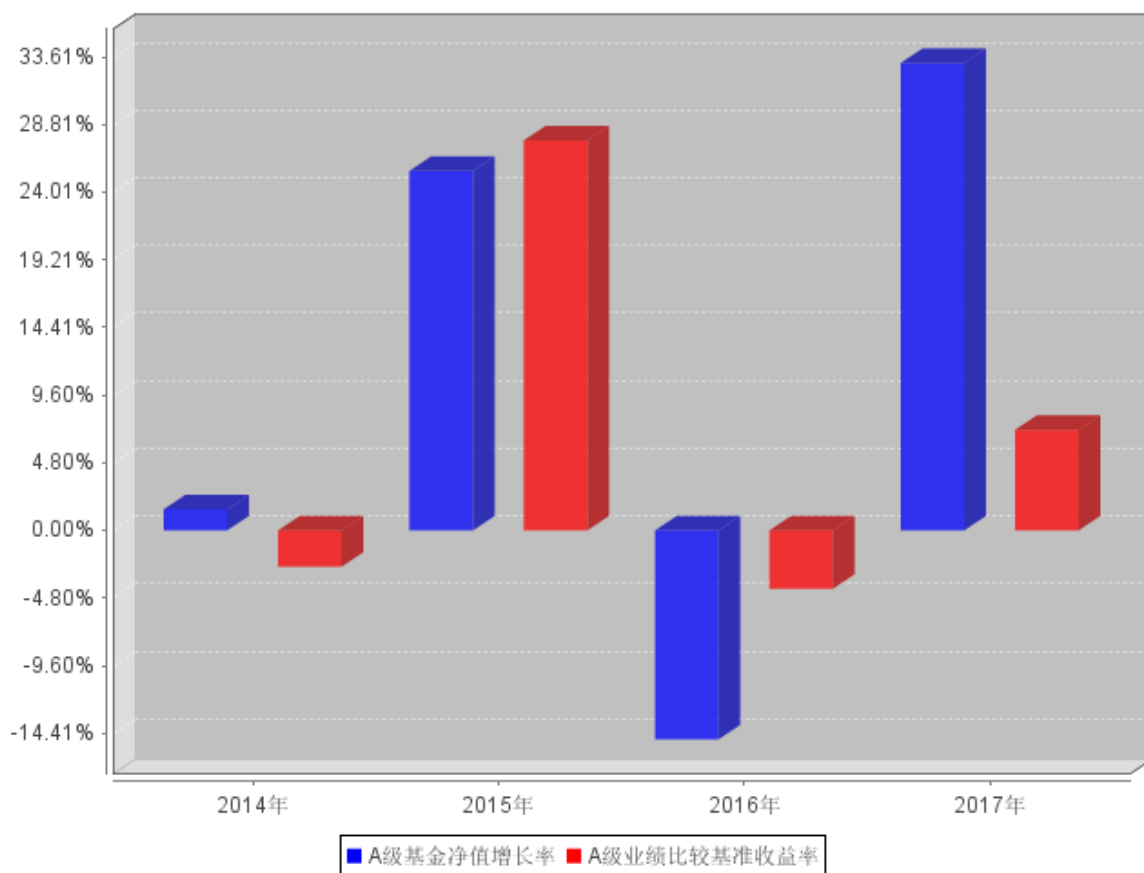


C级基金份额累计净值增长率与同期业绩比较基准收益率的历史走势对比图

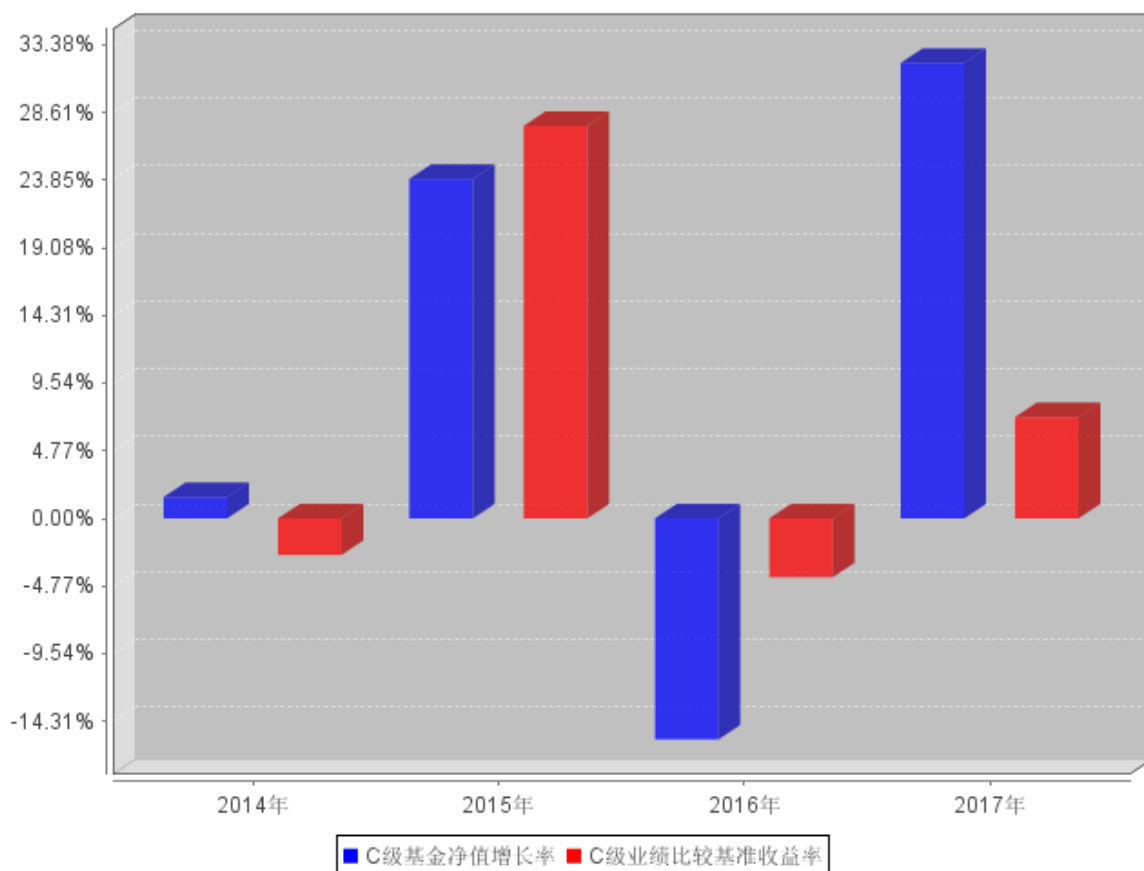


3.2.3 自基金合同生效以来基金每年净值增长率及其与同期业绩比较基准收益率的比较

A级自基金合同生效以来基金每年净值增长率及其与同期业绩比较基准收益率的对比图



C级自基金合同生效以来基金每年净值增长率及其与同期业绩比较基准收益率的对比图



注：上图中 2014 年度是指 2014 年 12 月 17 日(基金合同生效日)至 2014 年 12 月 31 日，相关数据未按自然年度进行折算。

3.3 过去三年基金的利润分配情况

注：本基金在过去三年内未发生利润分配。

§ 4 管理人报告

4.1 基金管理人及基金经理情况

4.1.1 基金管理人及其管理基金的经验

基金管理人自 2004 年 3 月 18 日成立以来，始终坚持“诚实信用、勤勉尽责”的原则，严格履行基金管理人的责任和义务，依靠强大的投研团队、规范的业务管理模式、严密科学的风险管理和内部控制体系，为广大基金份额持有人提供规范、专业的资产管理服务。截至 2017 年 12 月 31 日，共管理证券投资基金 33 只。

4.1.2 基金经理（或基金经理小组）及基金经理助理简介

姓名	职务	任本基金的基金经理（助理）期限	证券从业年限	说明
----	----	-----------------	--------	----

		任职日期	离任日期		
郑磊	本基金基金经理	2014 年 12 月 17 日	2017 年 11 月 7 日	7 年	郑磊先生，复旦大学社会学与卫生事业管理专业硕士。曾任国泰君安证券股份有限公司助理研究员。2013 年 1 月进入我公司工作，历任分析师、高级分析师兼中海蓝筹灵活配置混合型证券投资基金基金经理助理，2014 年 12 月至 2017 年 11 月任中海医药健康产业精选灵活配置混合型证券投资基金基金经理，2015 年 6 月至 2017 年 11 月任中海医疗保健主题股票型证券投资基金基金经理。
许定晴	代理投资总监、投资副总监、本基金基金经理、中海中鑫灵活配置混合型证券投资基金基金经理、中海进取收益灵活配置混合型证券投资基金基金经理、中海医疗保健主题股票型证券投资基金基金经理	2017 年 11 月 8 日	-	14 年	许定晴女士，苏州大学金融学专业硕士。曾任国联证券股份有限公司研究员。2004 年 3 月进入本公司工作，历任分析师、高级分析师、基金经理助理、研究总监，现任代理投资总监、投资副总监。2010 年 3 月至 2012 年 7 月任中海蓝筹灵活配置混合型证券投资基金基金经理，2011 年 12 月至 2015 年 4 月任中海能源策略混合型证券投资基金基金经理，2015 年 4 月至 2016 年 7 月任中海合鑫灵活配置混合型证券投资基金基金经理，2016 年 7 月至今任中海进取收益灵活配置混合型证券投资基金基金经理，2016 年 7 月至今任中海中鑫灵活配置混合型证券投资基金基金经

					理，2017 年 11 月至今任中海医药健康产业精选灵活配置混合型证券投资基金基金经理，2017 年 11 月至今任中海医疗保健主题股票型证券投资基金基金经理。
--	--	--	--	--	--

4.2 管理人对报告期内本基金运作合规守信情况的说明

基金管理人在报告期内严格遵守《中华人民共和国证券投资基金法》及其他有关法律法规、《基金合同》的规定，勤勉尽责地为基金份额持有人谋求利益，不存在损害基金份额持有人利益的行为，不存在违法违规或未履行基金合同承诺。

4.3 管理人对报告期内公平交易情况的专项说明

4.3.1 公平交易制度和控制方法

根据《证券投资基金管理公司公平交易制度指导意见》，公司制定了《中海基金管理有限公司公平交易管理制度》，从投研决策内部控制、交易执行内部控制、行为监控和分析评估、监察稽核和信息披露等方面对股票、债券、可转债的一级市场申购、二级市场交易等投资管理活动进行全程公平交易管理。

投研决策内部控制方面：（1）公司研究平台共享，基金经理和专户投资经理通过研究平台平等获取研究信息。（2）公司建立投资组合投资信息的管理及保密制度，除分管投资副总及投资总监因业务管理的需要外，不同投资组合经理之间的持仓和交易等重大非公开投资信息相互隔离。

交易执行内部控制方面：（1）对于债券一级市场申购、非公开发行股票申购等以公司名义进行的交易，各投资组合经理根据研究报告独立确定申购价格和数量，在获配额度确定后，根据公司制度规定应遵循公平原则对获配额度进行分配，按照价格优先的原则进行分配，如果申购价格相同，则根据该价位各投资组合的申购数量进行比例分配，如有特殊情况，制度规定需书面留痕。（2）投资交易指令统一通过交易室下达，通过启用公平交易模块，力求保证时间优先、价格优先、比例分配、综合平衡交易原则得以落实。（3）根据公司制度，通过系统禁止公司组合之间（除指数被动投资组合外）的同日反向交易。（4）债券场外交易，交易部在银行间市场上公平公正地进行询价，并由风控稽核部对询价收益率偏离、交易对手及交易方式进行事前审核。（5）在特殊情况下，投资组合因合规性或应对大额赎回等原因需要进行特定交易时，由投资组

合经理发起暂停投资风控阈值的流程，在获得相关审批后，由风控稽核部暂时关闭投资风控系统的特定阈值。完成该交易后，风控稽核部立即启动暂停的投资风控阈值。

行为监控和分析评估方面：（1）公司每季度和每年度对所有投资组合进行同向交易价差分析、反向及异常交易分析。（2）公司对所有组合本报告期内日内、3日、5日同向交易数据进行了采集，并进行两两比对，对于相关采集样本进行了95%置信区间，假设溢价率为0的T分布检验。（3）对于不同时间期间的同组合反向交易及公司制度规定的异常交易，公司根据交易价格、交易频率、交易数量、交易时机等进行综合分析。

4.3.2 公平交易制度的执行情况

本报告期内，公司遵循《中海基金管理有限公司公平交易管理制度》相关要求，整体上贯彻执行制度约定，加强了对投资组合公平交易的事后分析，

（1）对于两两组合的同向交易，我们从日内、3日、5日三个时间区间进行假设价差为零，T分布的检验，对于未通过假设检验的情况，公司结合比较两两组合间的交易占优比、采集的样本数量是否达到一定水平从而具有统计学意义、模拟利益输送金额的绝对值、模拟利益输送金额占组合资产平均净值的比例、模拟利益的贡献率占组合收益率的比例、两两组合的持仓相似度及两两组合收益率差的比较等多方面进行综合比较。

（2）对于两两组合的反向交易，公司采集同一组合对同一投资品种3日内反向交易；两两组合对同一投资品种3日内反向交易；并结合市场该投资品种的总成交量进行综合分析。

（3）对于公司制度规定的异常交易，相关组合经理均根据制度要求提交审批单并书面留痕。

综合而言，本公司通过事前的制度规范、事中的监控和事后的分析评估，执行了公平交易制度，公平对待了旗下各投资组合。本报告期内，未发现组合存在有可能导致重大不公平交易和利益输送的情况。

4.3.3 异常交易行为的专项说明

本报告期内，所有投资组合参与的交易所公开竞价同日反向交易成交较少的单边交易量不存在超过该证券当日成交量的5%的情况，对于一级市场证券申购、二级市场证券交易中出现的可能导致不公平交易和利益输送的重大异常交易情况，风控稽核部均根据制度规定要求组合经理提供相关情况说明予以留痕。

4.4 管理人对报告期内基金的投资策略和业绩表现的说明

4.4.1 报告期内基金投资策略和运作分析

2017 年宏观经济从高速增长阶段步入高质量增长阶段，各领域龙头企业的竞争优势在增速下行的背景下得到进一步的放大，获取了超越行业的增速，叠加金融行业强监管的外部环境，市场整体风格逐步走向价值投资。

2017 年医药行业继续维持稳健增长，控费降价仍是行业的主要政策压力，但一系列文件政策如“36 号文”、仿制药一致性评价、创新药医保谈判、优先评审等释放出提升医药行业整体竞争实力、鼓励龙头企业做大做强的政策意图，也为优质企业提供更为有利的成长环境。

报告期内本基金坚持了立足基本面自下而上精选个股的策略，选择竞争优势不断强化且能转化为业绩的细分行业龙头，集中配置了创新药、高端专科药、制剂出口、医疗服务、连锁药店等领域里基本面向上的个股。

4.4.2 报告期内基金的业绩表现

截至 2017 年 12 月 31 日，本基金 A 类份额净值 1.445 元(累计净值 1.445 元)。报告期内本基金 A 类净值增长率为 33.18%，高于业绩比较基准 26.04 个百分点。本基金 C 类份额净值 1.403 元(累计净值 1.403 元)。报告期内本基金 C 类净值增长率为 32.11%，高于业绩比较基准 24.97 个百分点。

4.5 管理人对宏观经济、证券市场及行业走势的简要展望

展望 2018 年，我们认为宏观经济增速有望保持平稳，L 型底部不断夯实，政府推动供给侧改革和经济结构转型升级的政策将得到深入执行，金融行业强监管的态势不会放松，整体流动性依然趋紧，因此我们认为市场关注点仍将聚焦在增长确定、竞争力不断提升的企业上来。

对于医药行业，我们认为政策压力最紧的时候已经过去，优质企业有望迎来再次增长加速，我们较为看好板块的投资机会。我们将始终立足基本面，强调成长的确定性，挑选竞争力不断提升的公司，同时兼顾业绩增速和估值的匹配性。

4.6 管理人内部有关本基金的监察稽核工作情况

报告期内，管理人在内部监察工作中一切从合规运作、保障基金份额持有人利益出发，由监察稽核部门遵守独立、客观、公正的原则，通过常规稽核、专项检查和系统监控等方法对公司经营、基金运作及员工行为的合规性进行检查，推动内部控制机制的完善与优化，保证各项法规和管理制度的落实，发现问题及时提出建议并督促有关部门改进。

管理人各项业务能遵循国家法律法规、中国证监会规章制度、管理人内部的规章制度以及各

项业务规范流程，运行符合合法性、合规性的要求，主要内控制度基本有效。

在本报告期内，管理人内部监察工作重点集中于以下几个方面：

(1) 根据基金监管法律法规的不断更新与完善，推动各部门加强内部制度建设，确保制度对各项业务和管理环节的全覆盖、提高制度和流程的合规性、合理性和可操作性。

(2) 开展基金法律法规和管理人内部各项基本制度的培训学习工作，树立员工规范意识、合规意识和风险意识，形成员工主动、自觉进行内部控制的风险管理文化，构建主动进行管理人内部风险控制和自觉接受监察稽核的平台。

(3) 全面开展基金运作监察稽核工作，确保基金销售、投资的合法合规。通过电脑监控、现场检查、人员询问、重点抽查等方法开展工作，不断提高全体员工的风险意识，保证了基金的合法合规运作。

(4) 按照中国证监会的要求，在管理内部严格推行风险控制自我评估制度。通过各部门的参与和自我评估，明确了各部门的风险点，对控制不足的风险点，制订了进一步的控制措施。

(5) 根据监管部门的要求，完成与基金投资业务相关的定期监察报告，报送中国证监会和董事会。

管理人自成立以来，各项业务运作正常，内部控制和风险防范措施逐步完善并积极发挥作用。基金运作合法合规，保障了基金份额持有人的利益。2018 年我们将继续紧紧抓住风险控制和合规性两条主线，构建一个制度修订规范化、风险责任岗位化、风险检测细致化、风险评估科学化的长效风险控制机制，提高内部监察工作的计划性、科学性和有效性，实现基金合法合规运作。

4.7 管理人对报告期内基金估值程序等事项的说明

本基金管理人按照企业会计准则、中国证监会相关规定和基金合同关于估值的约定，对基金所持有的投资品种进行估值。本基金托管人根据法律法规要求履行估值及净值计算的复核责任。

本基金管理人设有估值委员会，公司分管运营副总担任估值委员会主任委员，其他委员有风险控制总监、监察稽核负责人、基金会计负责人、相关基金经理等。估值委员会负责组织制定和适时修订基金估值政策和程序，指导和监督整个估值流程。估值委员会成员具有多年的证券、基金从业经验，熟悉相关法律法规，具备行业研究、风险管理、法律合规或基金估值运作等方面的专业胜任能力。基金经理作为公司估值委员会的成员，不介入基金日常估值业务，但应参加估值委员会会议，提出基金估值流程及估值技术中存在的潜在问题，参与估值程序和估值技术的决策。

本报告期内，参与估值流程各方之间不存在任何重大利益冲突。

本基金管理人已与中证指数有限公司以及中央国债登记结算有限责任公司签署服务协议，

由其按约定提供证券交易所及银行间同业市场交易的债券品种的估值数据。

4.8 管理人对报告期内基金利润分配情况的说明

根据法律法规以及本基金合同的相关规定，本基金在本报告期内未发生利润分配。

§ 5 托管人报告

5.1 报告期内本基金托管人遵规守信情况声明

本报告期内，上海浦东发展银行股份有限公司（以下简称“本托管人”）在对中海医药健康产业精选灵活配置混合型证券投资基金的托管过程中，严格遵守《中华人民共和国证券投资基金法》及其他有关法律法规、基金合同、托管协议的规定，不存在损害基金份额持有人利益的行为，完全尽职尽责地履行了基金托管人应尽的义务。

5.2 托管人对报告期内本基金投资运作遵规守信、净值计算、利润分配等情况的说明

本报告期内，本托管人依照《中华人民共和国证券投资基金法》及其他有关法律法规、基金合同、托管协议的规定，对中海医药健康产业精选灵活配置混合型证券投资基金的投资运作进行了监督，对基金资产净值的计算、基金份额申购赎回价格的计算以及基金费用开支等方面进行了认真的复核，未发现基金管理人存在损害基金份额持有人利益的行为。该基金本报告期内未进行利润分配。

5.3 托管人对本年度报告中财务信息等内容的真实、准确和完整发表意见

本报告期内，由中海基金管理有限公司编制本托管人复核的本报告中的财务指标、净值表现、收益分配情况、财务会计报告（注：财务会计报告中的“金融工具风险及管理”部分未在托管人复核范围内）、投资组合报告等内容真实、准确、完整。

§ 6 审计报告

6.1 审计报告基本信息

财务报表是否经过审计	是
审计意见类型	标准无保留意见
审计报告编号	安永华明（2018）审字第 61372718_B21 号

6.2 审计报告的基本内容

审计报告标题	审计报告
--------	------

审计报告收件人	中海医药健康产业精选灵活配置混合型证券投资基金全体基金份额持有人：
审计意见	<p>我们审计了后附的中海医药健康产业精选灵活配置混合型证券投资基金的财务报表，包括 2017 年 12 月 31 日的资产负债表，2017 年度的利润表、所有者权益（基金净值）变动表以及相关财务报表附注。</p> <p>我们认为，后附的中海医药健康产业精选灵活配置混合型证券投资基金的财务报表在所有重大方面按照企业会计准则的规定编制，公允反映了中海医药健康产业精选灵活配置混合型证券投资基金 2017 年 12 月 31 日的财务状况以及 2017 年度的经营成果和净值变动情况。</p>
形成审计意见的基础	<p>我们按照中国注册会计师审计准则的规定执行了审计工作。审计报告的“注册会计师对财务报表审计的责任”部分进一步阐述了我们在这些准则下的责任。按照中国注册会计师职业道德守则，我们独立于中海医药健康产业精选灵活配置混合型证券投资基金，并履行了职业道德方面的其他责任。我们相信，我们获取的审计证据是充分、适当的，为发表审计意见提供了基础。</p>
其他信息	<p>中海医药健康产业精选灵活配置混合型证券投资基金管理层（以下简称“管理层”）对其他信息负责。其他信息包括年度报告中涵盖的信息，但不包括财务报表和我们的审计报告。</p> <p>我们对财务报表发表的审计意见不涵盖其他信息，我们也不对其他信息发表任何形式的鉴证结论。</p> <p>结合我们对财务报表的审计，我们的责任是阅读其他信息，在此过程中，考虑其他信息是否与财务报表或我们在审计过程中了解到的情况存在重大不一致或者似乎存在重大错报。</p> <p>基于我们已执行的工作，如果我们确定其他信息存在重大错报，我们应当报告该事实。在这方面，我们无任何事项需要报告。</p>
管理层和治理层对财务报表的责任	<p>管理层负责按照企业会计准则的规定编制财务报表，使其实现公允反映，并设计、执行和维护必要的内部控制，以使财务报表不存在由于舞弊或错误导致的重大错报。</p> <p>在编制财务报表时，管理层负责评估中海医药健康产业精选灵活配置混合型证券投资基金的持续经营能力，披露与持续经营相关的事项（如适用），并运用持续经营假设，除非计划进行清算、终止运营或别无其他现实的选择。</p> <p>治理层负责监督中海医药健康产业精选灵活配置混合型证券投资基金的财务报告过程。</p>

注册会计师对财务报表审计的责任

我们的目标是对财务报表整体是否不存在由于舞弊或错误导致的重大错报获取合理保证，并出具包含审计意见的审计报告。合理保证是高水平的保证，但并不能保证按照审计准则执行的审计在某一重大错报存在时总能发现。错报可能由于舞弊或错误导致，如果合理预期错报单独或汇总起来可能影响财务报表使用者依据财务报表作出的经济决策，则通常认为错报是重大的。

在按照审计准则执行审计工作的过程中，我们运用职业判断，并保持职业怀疑。同时，我们也执行以下工作：

(1) 识别和评估由于舞弊或错误导致的财务报表重大错报风险，设计和实施审计程序以应对这些风险，并获取充分、适当的审计证据，作为发表审计意见的基础。由于舞弊可能涉及串通、伪造、故意遗漏、虚假陈述或凌驾于内部控制之上，未能发现由于舞弊导致的重大错报的风险高于未能发现由于错误导致的重大错报的风险。

(2) 了解与审计相关的内部控制，以设计恰当的审计程序，但目的并非对内部控制的有效性发表意见。

(3) 评价管理层选用会计政策的恰当性和作出会计估计及相关披露的合理性。

(4) 对管理层使用持续经营假设的恰当性得出结论。同时，根据获取的审计证据，就可能导致对中海医药健康产业精选灵活配置混合型证券投资基金持续经营能力产生重大疑虑的事项或情况是否存在重大不确定性得出结论。如果我们得出结论认为存在重大不确定性，审计准则要求我们在审计报告中提请报表使用者注意财务报表中的相关披露；如果披露不充分，我们应当发表非无保留意见。我们的结论基于截至审计报告日可获得的信息。然而，未来的事项或情况可能导致中海医药健康产业精选灵活配置混合型证券投资基金不能持续经营。

(5) 评价财务报表的总体列报、结构和内容（包括披露），并评价财务报表是否公允反映相关交易和事项。

我们与治理层就计划的审计范围、时间安排和重大审计发现等事

	项进行沟通，包括沟通我们在审计中识别出的值得关注的内部控制缺陷。	
会计师事务所的名称	安永华明会计师事务所(特殊普通合伙)	
注册会计师的姓名	徐艳	朱昀
会计师事务所的地址	北京市东城区东长安街1号东方广场安永大楼17层01-12室	
审计报告日期	2018年3月23日	

§ 7 年度财务报表

7.1 资产负债表

会计主体：中海医药健康产业精选灵活配置混合型证券投资基金

报告截止日：2017年12月31日

单位：人民币元

资产	附注号	本期末 2017年12月31日	上年度末 2016年12月31日
资产：			
银行存款		85,141,104.32	51,239,792.11
结算备付金		2,229,188.60	3,435,431.20
存出保证金		543,189.66	614,559.17
交易性金融资产		596,943,443.49	388,258,489.24
其中：股票投资		596,943,443.49	368,076,489.24
基金投资		-	-
债券投资		-	20,182,000.00
资产支持证券投资		-	-
贵金属投资		-	-
衍生金融资产		-	-
买入返售金融资产		-	-
应收证券清算款		6,756,682.01	-
应收利息		30,784.43	552,022.04
应收股利		-	-
应收申购款		2,014,016.10	17,921.19
递延所得税资产		-	-
其他资产		-	-
资产总计		693,658,408.61	444,118,214.95
负债和所有者权益	附注号	本期末 2017年12月31日	上年度末 2016年12月31日
负债：			
短期借款		-	-

交易性金融负债		-	-
衍生金融负债		-	-
卖出回购金融资产款		-	-
应付证券清算款		18,446,061.67	8,021,092.13
应付赎回款		1,319,316.64	412,410.50
应付管理人报酬		843,067.38	608,841.36
应付托管费		140,511.23	101,473.54
应付销售服务费		100,257.30	94,284.05
应付交易费用		607,207.53	1,246,088.45
应交税费		-	-
应付利息		-	-
应付利润		-	-
递延所得税负债		-	-
其他负债		72,040.88	330,778.21
负债合计		21,528,462.63	10,814,968.24
所有者权益：			
实收基金		467,685,205.30	401,044,809.35
未分配利润		204,444,740.68	32,258,437.36
所有者权益合计		672,129,945.98	433,303,246.71
负债和所有者权益总计		693,658,408.61	444,118,214.95

注：报告截止日 2017 年 12 月 31 日，A 类基金份额净值 1.445 元，C 类基金份额净值 1.403 元，基金份额总额 467,685,205.30 份，其中 A 类基金份额总额 380,617,826.63 份，C 类基金份额总额 87,067,378.67 份。

7.2 利润表

会计主体：中海医药健康产业精选灵活配置混合型证券投资基金

本报告期：2017 年 1 月 1 日至 2017 年 12 月 31 日

单位：人民币元

项目	附注号	本期 2017 年 1 月 1 日至 2017 年 12 月 31 日	上年度可比期间 2016 年 1 月 1 日至 2016 年 12 月 31 日
一、收入		161,991,147.23	-93,755,680.57
1.利息收入		1,029,961.25	1,586,859.02
其中：存款利息收入		1,011,129.46	1,548,238.78
债券利息收入		18,831.79	31,342.46
资产支持证券利息收入		-	-
买入返售金融资产收入		-	7,277.78
其他利息收入		-	-
2.投资收益（损失以“-”填列）		89,659,210.41	-1,358,044.16

其中：股票投资收益		86,111,205.23	-4,714,285.60
基金投资收益		-	-
债券投资收益		327,123.55	-
资产支持证券投资收益		-	-
贵金属投资收益		-	-
衍生工具收益		-	-
股利收益		3,220,881.63	3,356,241.44
3.公允价值变动收益（损失以“-”号填列）		70,153,564.55	-94,287,124.97
4.汇兑收益（损失以“-”号填列）		-	-
5.其他收入（损失以“-”号填列）		1,148,411.02	302,629.54
减：二、费用		16,089,600.48	20,367,645.46
1. 管理人报酬	7.4.8.2.1	7,833,339.68	8,126,590.01
2. 托管费	7.4.8.2.2	1,305,556.60	1,354,431.65
3. 销售服务费	7.4.8.2.3	881,428.44	1,375,502.11
4. 交易费用		5,662,500.68	9,132,610.88
5. 利息支出		-	-
其中：卖出回购金融资产支出		-	-
6. 其他费用		406,775.08	378,510.81
三、利润总额（亏损总额以“-”号填列）		145,901,546.75	-114,123,326.03
减：所得税费用		-	-
四、净利润（净亏损以“-”号填列）		145,901,546.75	-114,123,326.03

7.3 所有者权益（基金净值）变动表

会计主体：中海医药健康产业精选灵活配置混合型证券投资基金

本报告期：2017 年 1 月 1 日至 2017 年 12 月 31 日

单位：人民币元

项目	本期 2017 年 1 月 1 日至 2017 年 12 月 31 日		
	实收基金	未分配利润	所有者权益合计
一、期初所有者权益（基金净值）	401,044,809.35	32,258,437.36	433,303,246.71
二、本期经营活动产生的基金净值变动数（本	-	145,901,546.75	145,901,546.75

期净利润)			
三、本期基金份额交易产生的基金净值变动数(净值减少以“-”号填列)	66,640,395.95	26,284,756.57	92,925,152.52
其中: 1. 基金申购款	333,947,140.07	111,977,224.56	445,924,364.63
2. 基金赎回款	-267,306,744.12	-85,692,467.99	-352,999,212.11
四、本期向基金份额持有人分配利润产生的基金净值变动(净值减少以“-”号填列)	-	-	-
五、期末所有者权益(基金净值)	467,685,205.30	204,444,740.68	672,129,945.98
	上年度可比期间 2016年1月1日至2016年12月31日		
项目	实收基金	未分配利润	所有者权益合计
一、期初所有者权益(基金净值)	587,145,397.79	157,958,243.73	745,103,641.52
二、本期经营活动产生的基金净值变动数(本期净利润)	-	-114,123,326.03	-114,123,326.03
三、本期基金份额交易产生的基金净值变动数(净值减少以“-”号填列)	-186,100,588.44	-11,576,480.34	-197,677,068.78
其中: 1. 基金申购款	40,051,916.10	2,361,108.77	42,413,024.87
2. 基金赎回款	-226,152,504.54	-13,937,589.11	-240,090,093.65
四、本期向基金份额持有人分配利润产生的基金净值变动(净值减少以“-”号填列)	-	-	-
五、期末所有者权益(基金净值)	401,044,809.35	32,258,437.36	433,303,246.71

报表附注为财务报表的组成部分。

本报告 7.1 至 7.4 财务报表由下列负责人签署:

<u>杨皓鹏</u>	<u>宋宇</u>	<u>周琳</u>
基金管理人负责人	主管会计工作负责人	会计机构负责人

7.4 报表附注

7.4.1 基金基本情况

中海医药健康产业精选灵活配置混合型证券投资基金（以下简称“本基金”）经中国证券监督管理委员会（以下简称“中国证监会”）证监许可[2014]1137号《关于准予中海医药健康产业精选灵活配置混合型证券投资基金注册的批复》核准，由基金管理人中海基金管理有限公司向社会公开发行募集，基金合同于2014年12月17日正式生效，首次设立募集规模为623,742,911.42份基金份额。本基金为契约型开放式，存续期限不定。本基金的基金管理人和注册登记机构均为中海基金管理有限公司，基金托管人为上海浦东发展银行股份有限公司。

本基金的投资范围为具有良好流动性的金融工具，包括国内依法发行上市的股票（包括中小板、创业板及其他中国证监会批准上市的股票）、权证、债券、资产支持证券以及法律法规或中国证监会允许基金投资的其他金融工具（但须符合中国证监会相关规定）。本基金的业绩比较基准为：中证医药卫生指数收益率×50%+中证全债指数收益率×50%。

7.4.2 会计报表的编制基础

本财务报表系按照财政部颁布的《企业会计准则—基本准则》以及其后颁布及修订的具体会计准则、应用指南、解释以及其他相关规定（以下统称“企业会计准则”）编制，同时，对于在具体会计核算和信息披露方面，也参考了中国证券投资基金业协会修订并发布的《证券投资基金会计核算业务指引》、中国证监会制定的《中国证券监督管理委员会关于证券投资基金估值业务的指导意见》、《证券投资基金信息披露管理办法》、《证券投资基金信息披露内容与格式准则》第2号《年度报告的内容与格式》、《证券投资基金信息披露编报规则》第3号《会计报表附注的编制及披露》、《证券投资基金信息披露XBRL模板第3号〈年度报告和半年度报告〉》、其他中国证监会及中国证券投资基金业协会颁布的相关规定。

本财务报表以本基金持续经营为基础列报。

7.4.3 遵循企业会计准则及其他有关规定的声明

本财务报表符合企业会计准则的要求，真实、完整地反映了本基金于2017年12月31日的财务状况以及2017年度的经营成果和净值变动情况。

7.4.4 重要会计政策和会计估计

本基金财务报表所载财务信息根据下列依照企业会计准则、《证券投资基金会计核算业务指引》和其他相关规定所厘定的主要会计政策和会计估计编制。

7.4.5 会计政策和会计估计变更以及差错更正的说明

7.4.5.1 会计政策变更的说明

本基金本报告期无会计政策变更。

7.4.5.2 会计估计变更的说明

根据中国证券投资基金业协会中基协发[2017]6号《关于发布〈证券投资基金投资流通受限股票估值指引（试行）〉的通知》（以下简称“估值业务指引”），自2017年12月12日起，本基金持有的流通受限股票参考估值业务指引进行估值。该会计估计变更对本基金本期末的基金资产净值及本期损益均无影响。

7.4.5.3 差错更正的说明

本基金本报告期无重大会计差错的内容和更正金额。

7.4.6 税项

7.4.6.1 印花税

经国务院批准，财政部、国家税务总局研究决定，自2008年4月24日起，调整证券（股票）交易印花税税率，由原先的3%调整为1%；

经国务院批准，财政部、国家税务总局研究决定，自2008年9月19日起，调整由出让方按证券（股票）交易印花税税率缴纳印花税，受让方不再征收，税率不变；

根据财政部、国家税务总局财税[2005]103号文《关于股权分置试点改革有关税收政策问题的通知》的规定，股权分置改革过程中因非流通股股东向流通股股东支付对价而发生的股权转让，暂免征收印花税。

7.4.6.2 增值税

根据财政部、国家税务总局财税[2016]36号文《关于全面推开营业税改增值税试点的通知》的规定，经国务院批准，自2016年5月1日起在全国范围内全面推开营业税改征增值税试点，金融业纳入试点范围，由缴纳营业税改为缴纳增值税。对证券投资基金（封闭式证券投资基金，开放式证券投资基金）管理人运用基金买卖股票、债券的转让收入免征增值税；国债、地方政府债利息收入以及金融同业往来利息收入免征增值税；存款利息收入不征收增值税；

根据财政部、国家税务总局财税[2016]46号文《关于进一步明确全面推开营改增试点金融业有关政策的通知》的规定，金融机构开展的质押式买入返售金融商品业务及持有政策性金融债券取得的利息收入属于金融同业往来利息收入；

根据财政部、国家税务总局财税[2016]70号文《关于金融机构同业往来等增值税政策的补

充通知》的规定，金融机构开展的买断式买入返售金融商品业务、同业存款、同业存单以及持有金融债券取得的利息收入属于金融同业往来利息收入；

根据财政部、国家税务总局财税[2016]140 号文《关于明确金融、房地产开发、教育辅助服务等增值税政策的通知》的规定，资管产品运营过程中发生的增值税应税行为，以资管产品管理人为增值税纳税人；

根据财政部、国家税务总局财税[2017]56 号文《关于资管产品增值税有关问题的通知》的规定，自 2018 年 1 月 1 日起，资管产品管理人运营资管产品过程中发生的增值税应税行为（以下简称“资管产品运营业务”），暂适用简易计税方法，按照 3% 的征收率缴纳增值税，资管产品管理人未分别核算资管产品运营业务和其他业务的销售额和增值税应纳税额的除外。资管产品管理人可选择分别或汇总核算资管产品运营业务销售额和增值税应纳税额。对资管产品在 2018 年 1 月 1 日前运营过程中发生的增值税应税行为，未缴纳增值税的，不再缴纳；已缴纳增值税的，已纳税额从资管产品管理人以后月份的增值税应纳税额中抵减；

根据财政部、国家税务总局财税[2017]90 号文《关于租入固定资产进项税额抵扣等增值税政策的通知》的规定，自 2018 年 1 月 1 日起，资管产品管理人运营资管产品提供的贷款服务、发生的部分金融商品转让业务，按照以下规定确定销售额：提供贷款服务，以 2018 年 1 月 1 日起产生的利息及利息性质的收入为销售额；转让 2017 年 12 月 31 日前取得的股票（不包括限售股）、债券、基金、非货物期货，可以选择按照实际买入价计算销售额，或者以 2017 年最后一个交易日的股票收盘价（2017 年最后一个交易日处于停牌期间的股票，为停牌前最后一个交易日收盘价）、债券估值（中债金融估值中心有限公司或中证指数有限公司提供的债券估值）、基金份额净值、非货物期货结算价格作为买入价计算销售额。

7.4.6.3 企业所得税

根据财政部、国家税务总局财税[2004]78 号文《关于证券投资基金税收政策的通知》的规定，自 2004 年 1 月 1 日起，对证券投资基金（封闭式证券投资基金，开放式证券投资基金）管理人运用基金买卖股票、债券的差价收入，继续免征企业所得税；

根据财政部、国家税务总局财税[2005]103 号文《关于股权分置试点改革有关税收政策问题的通知》的规定，股权分置改革中非流通股股东通过对价方式向流通股股东支付的股份、现金等收入，暂免征收流通股股东应缴纳的企业所得税；

根据财政部、国家税务总局财税[2008]1 号文《关于企业所得税若干优惠政策的通知》的规

定，对证券投资基金从证券市场中取得的收入，包括买卖股票、债券的差价收入，股权的股息、红利收入，债券的利息收入及其他收入，暂不征收企业所得税。

7.4.6.4 个人所得税

根据财政部、国家税务总局财税[2005]103号文《关于股权分置试点改革有关税收政策问题的通知》的规定，股权分置改革中非流通股股东通过对价方式向流通股股东支付的股份、现金等收入，暂免征收流通股股东应缴纳的个人所得税；

根据财政部、国家税务总局财税[2008]132号文《财政部、国家税务总局关于储蓄存款利息所得有关个人所得税政策的通知》的规定，自2008年10月9日起，对储蓄存款利息所得暂免征收个人所得税；

根据财政部、国家税务总局、中国证监会财税[2012]85号文《关于实施上市公司股息红利差别化个人所得税政策有关问题的通知》的规定，自2013年1月1日起，证券投资基金从公开发行和转让市场取得的上市公司股票，持股期限在1个月以内（含1个月）的，其股息红利所得全额计入应纳税所得额；持股期限在1个月以上至1年（含1年）的，暂减按50%计入应纳税所得额；持股期限超过1年的，暂减按25%计入应纳税所得额。上述所得统一适用20%的税率计征个人所得税；

根据财政部、国家税务总局、中国证监会财税[2015]101号文《关于上市公司股息红利差别化个人所得税政策有关问题的通知》的规定，自2015年9月8日起，证券投资基金从公开发行和转让市场取得的上市公司股票，持股期限超过1年的，股息红利所得暂免征收个人所得税。

7.4.7 关联方关系

关联方名称	与本基金的关系
中海基金管理有限公司（“中海基金”）	基金管理人、直销机构
上海浦东发展银行股份有限公司（“浦东银行”）	基金托管人、代销机构
中海信托股份有限公司（“中海信托”）	基金管理人的股东
国联证券股份有限公司（“国联证券”）	基金管理人的股东、代销机构
法国爱德蒙得洛希尔银行股份有限公司（“法国洛希尔银行”）	基金管理人的股东
中海恒信资产管理（上海）有限公司（以下简称“中海恒信”）	基金管理人的控股子公司

注：下述关联交易均在正常业务范围内按一般商业条款订立。

7.4.8 本报告期及上年度可比期间的关联方交易

7.4.8.1 通过关联方交易单元进行的交易

7.4.8.1.1 股票交易

注：本报告期及上年度可比期间本基金未通过关联方交易单元进行股票交易。

7.4.8.1.2 债券交易

注：本报告期及上年度可比期间本基金未通过关联方交易单元进行债券交易。

7.4.8.1.3 债券回购交易

注：本报告期及上年度可比期间本基金未通过关联方交易单元进行债券回购交易。

7.4.8.1.4 权证交易

注：本报告期及上年度可比期间本基金未通过关联方交易单元进行权证交易。

7.4.8.1.5 应支付关联方的佣金

注：本基金本期及上年度可比期间无应支付关联方的佣金。

7.4.8.2 关联方报酬

7.4.8.2.1 基金管理费

单位：人民币元

项目	本期 2017年1月1日至2017年 12月31日	上年度可比期间 2016年1月1日至2016年12月 31日
当期发生的基金应支付的管理费	7,833,339.68	8,126,590.01
其中：支付销售机构的客户维护费	2,623,492.93	2,542,922.13

注：基金管理费按前一日的基金资产净值的 1.5% 的年费率计提，计算方法如下：

$H = E \times 1.5\% / \text{当年天数}$ （H 为每日应计提的基金管理费，E 为前一日的基金资产净值）

基金管理费每日计算，逐日累计至每月月底，按月支付。

7.4.8.2.2 基金托管费

单位：人民币元

项目	本期 2017年1月1日至2017年 12月31日	上年度可比期间 2016年1月1日至2016年12月 31日
当期发生的基金应支付的托管费	1,305,556.60	1,354,431.65

注：基金托管费按前一日的基金资产净值的 0.25% 的年费率计提。计算方法如下：

$H = E \times 0.25\% / \text{当年天数}$ （H 为每日应计提的基金托管费，E 为前一日的基金资产净值）

基金托管费每日计算，逐日累计至每月月底，按月支付。

7.4.8.2.3 销售服务费

单位：人民币元

获得销售服务费的各关联方名称	本期 2017年1月1日至2017年12月31日		
	当期发生的基金应支付的销售服务费		
	中海医药混合 A	中海医药混合 C	合计
中海基金	-	12,439.75	12,439.75
浦发银行	-	39,609.74	39,609.74
国联证券	-	5,497.14	5,497.14
合计	-	57,546.63	57,546.63
获得销售服务费的各关联方名称	上年度可比期间 2016年1月1日至2016年12月31日		
	当期发生的基金应支付的销售服务费		
	中海医药混合 A	中海医药混合 C	合计
中海基金	-	515,992.72	515,992.72
浦发银行	-	37,912.38	37,912.38
国联证券	-	12,373.20	12,373.20
合计	-	566,278.30	566,278.30

注：本基金 A 类基金份额不收取销售服务费，C 类基金份额的销售服务费年费率为 1.00%，销售服务费按前一日 C 类基金份额的基金资产净值的 1.00% 年费率计提。计算方法如下：

$$H = E \times 1.00\% / \text{当年天数}$$

H 为 C 类基金份额每日应计提的销售服务费

E 为 C 类基金份额前一日基金资产净值

基金销售服务费每日计算，逐日累计至每月月底，按月支付。

7.4.8.3 与关联方进行银行间同业市场的债券(含回购)交易

注：本基金本报告期及上年度可比期间未与关联方进行银行间同业市场的债券（含回购）交易。

7.4.8.4 各关联方投资本基金的情况

7.4.8.4.1 报告期内基金管理人运用固有资金投资本基金的情况

注：本报告期内及上年度可比期间基金管理人未运用固有资金投资本基金。

7.4.8.4.2 报告期末除基金管理人之外的其他关联方投资本基金的情况

注：本报告期末及上年度末除基金管理人之外的其他关联方未投资本基金。

7.4.8.5 由关联方保管的银行存款余额及当期产生的利息收入

单位：人民币元

关联方名称	本期		上年度可比期间	
	2017 年 1 月 1 日至 2017 年 12 月 31 日		2016 年 1 月 1 日至 2016 年 12 月 31 日	
	期末余额	当期利息收入	期末余额	当期利息收入
浦发银行	85,141,104.32	968,290.97	51,239,792.11	1,488,113.21

注：除上表列示的金额外，本基金的证券交易结算资金通过托管银行备付金账户转存于中国证券登记结算有限责任公司，2017 年度获得的利息收入为人民币 30,396.88 元(2016 年度：人民币 47,030.69 元)，2017 年末结算备付金余额为人民币 2,229,188.60 元(2016 年末：人民币 3,435,431.20 元)。

7.4.8.6 本基金在承销期内参与关联方承销证券的情况

注：本基金本报告期及上年度可比期间均未在承销期内直接购入关联方承销的证券。

7.4.8.7 其他关联交易事项的说明

本基金本报告期内及上年度可比期间无其他关联交易事项。

7.4.9 期末（2017 年 12 月 31 日）本基金持有的流通受限证券**7.4.9.1 因认购新发/增发证券而于期末持有的流通受限证券**

金额单位：人民币元

7.4.10.1.1 受限证券类别：股票										
证券代码	证券名称	成功认购日	可流通日	流通受限类型	认购价格	期末估值单价	数量 (单位：股)	期末成本总额	期末估值总额	备注
300664	鹏鹞环保	2017 年 12 月 28 日	2018 年 1 月 5 日	新股流通受限	8.88	8.88	3,640	32,323.20	32,323.20	-
603161	科华控股	2017 年 12 月 28 日	2018 年 1 月 5 日	新股流通受限	16.75	16.75	1,239	20,753.25	20,753.25	-
002923	润都股份	2017 年 12 月 28 日	2018 年 1 月 5 日	新股流通受限	17.01	17.01	954	16,227.54	16,227.54	-
603080	新疆火炬	2017 年 12 月 25 日	2018 年 1 月 3 日	新股流通受限	13.60	13.60	1,187	16,143.20	16,143.20	-

7.4.9.2 期末持有的暂时停牌等流通受限股票

金额单位：人民币元

股票代码	股票名称	停牌日期	停牌原因	期末估值单价	复牌日期	复牌开盘单价	数量（股）	期末成本总额	期末估值总额	备注
300730	科创信息	2017年12月25日	临时停牌	41.55	2018年1月2日	45.71	821	6,863.56	34,112.55	-
002919	名臣健康	2017年12月28日	临时停牌	35.26	2018年1月2日	38.79	821	10,311.76	28,948.46	-

7.4.9.3 期末债券正回购交易中作为抵押的债券**7.4.9.3.1 银行间市场债券正回购**

截至本报告期末 2017 年 12 月 31 日止，本基金无因从事银行间市场债券正回购交易形成的卖出回购金融资产款余额。

7.4.9.3.2 交易所市场债券正回购

截至本报告期末 2017 年 12 月 31 日止，本基金无因从事交易所市场债券正回购交易形成的卖出回购金融资产款余额。

7.4.10 有助于理解和分析会计报表需要说明的其他事项

7.4.14.1 公允价值

7.4.14.1.1 不以公允价值计量的金融工具

不以公允价值计量的金融资产和负债主要包括银行存款、结算备付金、存出保证金、应收款项以及其他金融负债，其因剩余期限不长，公允价值与账面价值相若。

7.4.14.1.2 以公允价值计量的金融工具

7.4.14.1.2.1 各层次金融工具公允价值

于 2017 年 12 月 31 日，本基金持有的以公允价值计量且其变动计入当期损益的金融资产中属于第一层次的余额为人民币 596,794,935.29 元，属于第二层次的余额为人民币 148,508.20 元，无属于第三层次的余额（于 2016 年 12 月 31 日，属于第一层次的余额为人民币 366,558,080.80 元，属于第二层次的余额为人民币 21,700,408.44 元，无属于第三层次的余额）。

7.4.14.1.2.2 公允价值所属层次间的重大变动

对于证券交易所上市的股票和可转换债券等，若出现重大事项停牌、交易不活跃、或属于非公开发行等情况，本基金分别于停牌日至交易恢复活跃日期间、交易不活跃期间及限售期间不将相关股票和可转换债券等的公允价值列入第一层次；并根据估值调整中采用的对公允价值计量整体而言具有重要意义的输入值所属的最低层次，确定相关股票和可转换债券公允价值应属第二层次或第三层次。本基金政策为以报告期初作为确定金融工具公允价值层次之间转换的时点。本基金持有的以公允价值计量的金融工具第三层次公允价值本期未发生变动。

7.4.14.1.2.3 第三层次公允价值余额和本期变动金额

本基金持有的以公允价值计量且其变动计入当期损益的金融工具第三层次公允价值本期未发生变动。

7.4.14.2 承诺事项

截至资产负债表日，本基金无需要披露的重大承诺事项。

7.4.14.3 其他事项

截至资产负债表日，本基金无需要披露的其他重要事项。

7.4.14.4 财务报表的批准

本财务报表已于 2018 年 3 月 23 日经本基金的基金管理人批准。

§ 8 投资组合报告

8.1 期末基金资产组合情况

金额单位：人民币元

序号	项目	金额	占基金总资产的比例 (%)
1	权益投资	596,943,443.49	86.06
	其中：股票	596,943,443.49	86.06
2	基金投资	-	-
3	固定收益投资	-	-

	其中：债券	-	-
	资产支持证券	-	-
4	贵金属投资	-	-
5	金融衍生品投资	-	-
6	买入返售金融资产	-	-
	其中：买断式回购的买入返售金融资产	-	-
7	银行存款和结算备付金合计	87,370,292.92	12.60
8	其他各项资产	9,344,672.20	1.35
9	合计	693,658,408.61	100.00

8.2 期末按行业分类的股票投资组合

金额单位：人民币元

代码	行业类别	公允价值	占基金资产净值比例 (%)
A	农、林、牧、渔业	-	-
B	采矿业	-	-
C	制造业	469,621,656.22	69.87
D	电力、热力、燃气及水生产和供应业	16,143.20	0.00
E	建筑业	-	-
F	批发和零售业	62,379,279.00	9.28
G	交通运输、仓储和邮政业	17,942.76	0.00
H	住宿和餐饮业	-	-
I	信息传输、软件和信息技术服务业	34,112.55	0.01
J	金融业	-	-
K	房地产业	-	-
L	租赁和商务服务业	-	-
M	科学研究和技术服务业	-	-
N	水利、环境和公共设施管理业	221,875.20	0.03
O	居民服务、修理和其他服务业	-	-
P	教育	-	-
Q	卫生和社会工作	64,652,434.56	9.62
R	文化、体育和娱乐业	-	-
S	综合	-	-

	合计	596,943,443.49	88.81
--	----	----------------	-------

8.3 期末按公允价值占基金资产净值比例大小排序的前十名股票投资明细

金额单位：人民币元

序号	股票代码	股票名称	数量（股）	公允价值	占基金资产净值比例（%）
1	000661	长春高新	313,345	57,342,135.00	8.53
2	002332	仙琚制药	5,973,598	48,804,295.66	7.26
3	600276	恒瑞医药	697,330	48,101,823.40	7.16
4	002020	京新药业	3,990,622	45,852,246.78	6.82
5	603658	安图生物	857,088	45,614,223.36	6.79
6	603883	老百姓	660,900	41,630,091.00	6.19
7	300347	泰格医药	1,144,192	40,252,674.56	5.99
8	600867	通化东宝	1,703,812	39,000,256.68	5.80
9	000513	丽珠集团	574,406	38,169,278.70	5.68
10	002294	信立泰	702,900	31,764,051.00	4.73

注：投资者欲了解本报告期末基金投资的所有股票明细，应阅读登载于管理人网站的年度报告正文。

8.4 报告期内股票投资组合的重大变动

8.4.1 累计买入金额超出期初基金资产净值 2%或前 20 名的股票明细

金额单位：人民币元

序号	股票代码	股票名称	本期累计买入金额	占期初基金资产净值比例（%）
1	002020	京新药业	84,790,537.41	19.57
2	600867	通化东宝	82,295,242.81	18.99
3	603883	老百姓	59,197,486.99	13.66
4	300347	泰格医药	57,917,338.38	13.37
5	000858	五粮液	53,650,367.17	12.38
6	600216	浙江医药	51,685,868.00	11.93
7	000513	丽珠集团	44,642,769.71	10.30
8	002185	华天科技	42,141,002.03	9.73
9	603658	安图生物	41,841,087.08	9.66
10	300003	乐普医疗	41,825,021.65	9.65
11	000963	华东医药	39,178,559.49	9.04

12	600566	济川药业	38,307,222.88	8.84
13	600276	恒瑞医药	38,166,268.46	8.81
14	002332	仙琚制药	37,207,336.93	8.59
15	000651	格力电器	36,127,675.21	8.34
16	600056	中国医药	36,003,992.05	8.31
17	002019	亿帆医药	34,162,555.39	7.88
18	002462	嘉事堂	33,667,424.63	7.77
19	600511	国药股份	31,572,403.50	7.29
20	002773	康弘药业	31,481,347.93	7.27
21	000423	东阿阿胶	31,405,022.38	7.25
22	000538	云南白药	30,360,097.93	7.01
23	600557	康缘药业	30,316,521.82	7.00
24	600887	伊利股份	29,358,315.41	6.78
25	601318	中国平安	28,516,585.60	6.58
26	600529	山东药玻	28,040,128.69	6.47
27	600519	贵州茅台	28,001,567.80	6.46
28	600062	华润双鹤	27,169,296.79	6.27
29	600518	康美药业	26,919,859.21	6.21
30	002262	恩华药业	26,376,873.07	6.09
31	600196	复星医药	26,101,625.60	6.02
32	603939	益丰药房	26,023,304.08	6.01
33	000661	长春高新	25,867,999.67	5.97
34	603368	柳州医药	25,780,361.25	5.95
35	002294	信立泰	25,304,165.00	5.84
36	600285	羚锐制药	25,185,736.51	5.81
37	002456	欧菲科技	25,011,694.90	5.77
38	600703	三安光电	23,693,040.16	5.47
39	000739	普洛药业	23,436,694.96	5.41
40	601607	上海医药	22,760,216.81	5.25
41	002007	华兰生物	22,589,074.08	5.21
42	002223	鱼跃医疗	22,445,323.22	5.18
43	601336	新华保险	21,226,175.10	4.90
44	000568	泸州老窖	20,371,627.53	4.70
45	600038	中直股份	20,246,065.00	4.67
46	000756	新华制药	18,845,565.20	4.35
47	300015	爱尔眼科	18,840,631.58	4.35

48	600998	九州通	18,301,828.34	4.22
49	600211	西藏药业	17,660,358.99	4.08
50	300463	迈克生物	17,522,058.86	4.04
51	300357	我武生物	17,327,873.32	4.00
52	002008	大族激光	16,856,029.16	3.89
53	002572	索菲亚	15,865,993.95	3.66
54	002475	立讯精密	15,752,786.17	3.64
55	600426	华鲁恒升	15,466,427.59	3.57
56	000951	中国重汽	13,611,067.25	3.14
57	002415	海康威视	13,339,832.34	3.08
58	300009	安科生物	13,068,619.69	3.02
59	300433	蓝思科技	12,494,325.20	2.88
60	002241	歌尔股份	11,896,344.24	2.75
61	600622	光大嘉宝	11,607,871.30	2.68
62	002372	伟星新材	10,916,004.59	2.52
63	300136	信维通信	10,782,523.41	2.49
64	600660	福耀玻璃	10,173,366.98	2.35
65	600176	中国巨石	10,069,781.02	2.32
66	600750	江中药业	10,054,251.56	2.32
67	002271	东方雨虹	10,020,547.20	2.31
68	600332	白云山	9,952,381.89	2.30
69	000671	阳光城	9,423,454.50	2.17
70	002236	大华股份	9,369,146.50	2.16
71	300273	和佳股份	9,025,627.61	2.08
72	002304	洋河股份	9,009,272.95	2.08

注：本报告期内，累计买入股票成本总额是以股票成交金额（成交单价乘以成交数量）列示的，不考虑相关交易费用。

8.4.2 累计卖出金额超出期初基金资产净值 2%或前 20 名的股票明细

金额单位：人民币元

序号	股票代码	股票名称	本期累计卖出金额	占期初基金资产净值比例（%）
1	600867	通化东宝	77,819,299.45	17.96
2	000858	五粮液	59,219,144.94	13.67
3	600056	中国医药	52,687,547.89	12.16
4	601607	上海医药	48,755,119.96	11.25

5	000513	丽珠集团	48,064,880.86	11.09
6	000963	华东医药	45,753,783.54	10.56
7	002019	亿帆医药	44,692,304.93	10.31
8	002185	华天科技	40,896,803.00	9.44
9	300003	乐普医疗	39,561,759.28	9.13
10	000423	东阿阿胶	38,807,892.49	8.96
11	600566	济川药业	38,616,964.15	8.91
12	000651	格力电器	37,814,681.62	8.73
13	002589	瑞康医药	36,577,190.65	8.44
14	000538	云南白药	34,245,885.41	7.90
15	002462	嘉事堂	34,144,816.88	7.88
16	601318	中国平安	34,124,781.08	7.88
17	600519	贵州茅台	32,781,926.70	7.57
18	600511	国药股份	32,307,636.41	7.46
19	002250	联化科技	32,159,829.05	7.42
20	002020	京新药业	31,992,247.88	7.38
21	600998	九州通	31,955,074.24	7.37
22	600887	伊利股份	30,825,259.80	7.11
23	600518	康美药业	30,176,112.14	6.96
24	002456	欧菲科技	29,335,966.27	6.77
25	600557	康缘药业	29,032,349.91	6.70
26	603939	益丰药房	28,995,422.80	6.69
27	600703	三安光电	28,254,310.17	6.52
28	600529	山东药玻	27,612,305.28	6.37
29	002262	恩华药业	26,567,200.36	6.13
30	600285	羚锐制药	26,438,913.44	6.10
31	600196	复星医药	25,218,884.89	5.82
32	603368	柳州医药	24,750,291.90	5.71
33	002007	华兰生物	23,522,914.84	5.43
34	000739	普洛药业	23,367,624.33	5.39
35	300347	泰格医药	23,070,716.56	5.32
36	002223	鱼跃医疗	22,829,324.06	5.27
37	600216	浙江医药	22,239,449.00	5.13
38	000661	长春高新	22,135,296.89	5.11
39	600079	人福医药	21,978,887.87	5.07
40	603883	老百姓	20,756,494.50	4.79
41	000568	泸州老窖	20,089,256.30	4.64
42	601336	新华保险	19,793,432.14	4.57

43	002332	仙琚制药	19,414,649.58	4.48
44	002008	大族激光	18,392,726.00	4.24
45	000756	新华制药	18,246,835.21	4.21
46	002572	索菲亚	18,150,112.34	4.19
47	600211	西藏药业	17,568,813.72	4.05
48	002475	立讯精密	17,466,622.88	4.03
49	300463	迈克生物	17,102,001.28	3.95
50	300439	美康生物	16,951,673.90	3.91
51	002415	海康威视	15,847,092.96	3.66
52	002412	汉森制药	15,306,908.38	3.53
53	600426	华鲁恒升	14,713,512.73	3.40
54	002773	康弘药业	14,495,429.52	3.35
55	300136	信维通信	14,354,847.00	3.31
56	300009	安科生物	14,119,491.81	3.26
57	603108	润达医疗	13,791,985.16	3.18
58	000951	中国重汽	13,689,855.48	3.16
59	600240	华业资本	13,477,806.20	3.11
60	002581	未名医药	13,089,750.48	3.02
61	300433	蓝思科技	12,737,407.80	2.94
62	002372	伟星新材	12,608,696.17	2.91
63	002241	歌尔股份	11,952,432.98	2.76
64	600622	光大嘉宝	11,890,664.59	2.74
65	000028	国药一致	11,402,574.81	2.63
66	002271	东方雨虹	11,057,012.60	2.55
67	600660	福耀玻璃	10,385,841.68	2.40
68	600332	白云山	10,129,924.71	2.34
69	000671	阳光城	9,960,872.00	2.30
70	600176	中国巨石	9,781,688.49	2.26
71	002236	大华股份	9,423,160.34	2.17
72	600062	华润双鹤	9,287,474.24	2.14
73	600750	江中药业	9,275,502.22	2.14
74	600068	葛洲坝	8,995,667.51	2.08
75	300273	和佳股份	8,914,682.12	2.06

注：本报告期内，累计卖出股票金额是以股票成交金额（成交单价乘以成交数量）列示的，不考虑相关交易费用。

8.4.3 买入股票的成本总额及卖出股票的收入总额

单位：人民币元

买入股票成本（成交）总额	2,197,115,165.56
卖出股票收入（成交）总额	2,124,580,523.56

注：本报告期内，买入股票成本总额和卖出股票收入总额都是以股票成交金额（成交单价乘以成交数量）列示的，不考虑相关交易费用。

8.5 期末按债券品种分类的债券投资组合

注：本基金本报告期末未持有债券。

8.6 期末按公允价值占基金资产净值比例大小排序的前五名债券投资明细

注：本基金本报告期末未持有债券。

8.7 期末按公允价值占基金资产净值比例大小排序的前十名资产支持证券投资明细

注：本基金本报告期末未持有资产支持证券。

8.8 报告期末按公允价值占基金资产净值比例大小排序的前五名贵金属投资明细

注：本基金本报告期末未持有贵金属。

8.9 期末按公允价值占基金资产净值比例大小排序的前五名权证投资明细

注：本基金本报告期末未持有权证。

8.10 报告期末本基金投资的股指期货交易情况说明

8.10.1 报告期末本基金投资的股指期货持仓和损益明细

注：本基金本报告期末未持有股指期货合约。

8.10.2 本基金投资股指期货的投资政策

根据基金合同规定，本基金不参与股指期货交易。

8.11 报告期末本基金投资的国债期货交易情况说明

8.11.1 本期国债期货投资政策

根据基金合同规定，本基金不参与国债期货交易。

8.11.2 报告期末本基金投资的国债期货持仓和损益明细

注：本基金本报告期末未持有国债期货合约。

8.11.3 本期国债期货投资评价

根据基金合同规定，本基金不参与国债期货交易。

8.12 投资组合报告附注

8.12.1

报告期内本基金投资的前十名证券的发行主体没有被监管部门立案调查或在本报告编制日前一年内受到公开谴责、处罚的情况。

8.12.2

报告期内本基金投资的前十名股票中没有在基金合同规定备选股票库之外的股票。

8.12.3 期末其他各项资产构成

单位：人民币元

序号	名称	金额
1	存出保证金	543,189.66
2	应收证券清算款	6,756,682.01
3	应收股利	-
4	应收利息	30,784.43
5	应收申购款	2,014,016.10
6	其他应收款	-
7	待摊费用	-
8	其他	-
9	合计	9,344,672.20

8.12.4 期末持有的处于转股期的可转换债券明细

注：本基金本报告期末未持有处于转股期的可转换债券。

8.12.5 期末前十名股票中存在流通受限情况的说明

注：本基金本报告期末前十名股票中不存在流通受限情况。

8.12.6 投资组合报告附注的其他文字描述部分

本基金由于四舍五入的原因，分项之和与合计项之间可能存在尾差。

§ 9 基金份额持有人信息

9.1 期末基金份额持有人户数及持有人结构

份额单位：份

份额级别	持有人户数(户)	户均持有的基金份额	持有人结构			
			机构投资者		个人投资者	
			持有份额	占总份额比例	持有份额	占总份额比例
中海医药	33,263	11,442.68	75,015,748.68	19.71%	305,602,077.95	80.29%

混合 A						
中海医药混合 C	15,099	5,766.43	8,241.20	0.01%	87,059,137.47	99.99%
合计	48,362	9,670.51	75,023,989.88	16.04%	392,661,215.42	83.96%

9.3 期末基金管理人的从业人员持有本基金的情况

项目	份额级别	持有份额总数（份）	占基金总份额比例
基金管理人所有从业人员持有本基金	中海医药混合 A	17,934.83	0.0047%
	中海医药混合 C	8.10	0.0000%
	合计	17,942.93	0.0038%

9.4 期末基金管理人的从业人员持有本开放式基金份额总量区间的情况

项目	份额级别	持有基金份额总量的数量区间（万份）
本公司高级管理人员、基金投资和研究部门负责人持有本开放式基金	中海医药混合 A	0
	中海医药混合 C	0
	合计	0
本基金基金经理持有本开放式基金	中海医药混合 A	0
	中海医药混合 C	0
	合计	0

§ 10 开放式基金份额变动

单位：份

项目	中海医药混合 A	中海医药混合 C
基金合同生效日（2014 年 12 月 17 日）基金份额总额	449,105,481.84	174,637,429.58
本报告期期初基金份额总额	325,193,468.37	75,851,340.98
本报告期基金总申购份额	250,643,559.78	83,303,580.29
减:本报告期基金总赎回份额	195,219,201.52	72,087,542.60
本报告期基金拆分变动份额（份额减少以“-”填列）	-	-
本报告期末基金份额总额	380,617,826.63	87,067,378.67

注：报告期间基金总申购份额含红利再投、转换入份额，总赎回份额含转换出份额。

§ 11 重大事件揭示

11.1 基金份额持有人大会决议

本报告期内未召开基金份额持有人大会。

11.2 基金管理人、基金托管人的专门基金托管部门的重大人事变动

本报告期内，免去黄鹏先生总经理职务、聘任杨皓鹏先生担任总经理职务；免去王莉女士督察长职务、聘任杨皓鹏先生担任代理督察长职务。

本报告期内，本基金基金经理变更为许定晴女士。

本报告期内，托管人的专门基金托管部门未发生重大的人事变动。

11.3 涉及基金管理人、基金财产、基金托管业务的诉讼

本报告期内无涉及本基金管理人、基金财产、基金托管业务的诉讼事项。

11.4 基金投资策略的改变

本报告期内本基金的投资策略未有重大变化。

11.5 为基金进行审计的会计师事务所情况

本基金管理人改聘了为基金进行审计的会计师事务所，为基金进行审计的会计师事务所由普华永道中天会计师事务所（特殊普通合伙）变更为安永华明会计师事务所（特殊普通合伙）。本报告期内已预提审计费 70,000.00 元，截至 2017 年 12 月 31 日暂未支付，目前该会计师事务所已为本基金提供审计服务的连续年限为 1 年。

11.6 管理人、托管人及其高级管理人员受稽查或处罚等情况

本报告期内本基金管理人、托管人的托管业务部门及其相关高级管理人员未受监管部门稽查或处罚。

11.7 基金租用证券公司交易单元的有关情况

11.7.1 基金租用证券公司交易单元进行股票投资及佣金支付情况

金额单位：人民币元

券商名称	交易单元数量	股票交易		应支付该券商的佣金		备注
		成交金额	占当期股票成交总额的比	佣金	占当期佣金总量的比例	

			例			
广发证券	2	1,972,549,274.71	45.73%	1,442,525.35	45.73%	-
方正证券	2	1,632,821,369.12	37.85%	1,194,088.27	37.85%	-
海通证券	1	646,015,039.22	14.98%	472,432.01	14.98%	-
银河证券	1	62,373,943.23	1.45%	45,613.82	1.45%	-

注 1：本基金以券商研究服务质量作为交易单元的选择标准，具体评分指标分为研究支持和服务支持，研究支持包括券商研究报告质量、投资建议、委托课题、业务培训、数据提供等；服务支持包括券商组织上门路演，联合调研和各类投资研讨会。根据我公司及基金法律文件中对券商交易单元的选择标准，并参照我公司券商研究服务质量评分标准，确定拟租用交易单元的所属券商名单；由我公司相关部门分别与券商对应部门进行商务谈判，草拟证券交易单元租用协议并汇总修改意见完成协议初稿；报风控稽核部审核后确定租用交易单元。

注 2：本报告期内本基金租用券商交易单元的情况未发生变更。

注 3：上述佣金按市场佣金率计算，已扣除由中国证券登记结算有限责任公司收取，并由券商承担的证券结算风险基金后的净额列示。

注 4：由于四舍五入的原因，分项之和与合计项之间可能存在尾差。

11.7.2 基金租用证券公司交易单元进行其他证券投资的情况

注：本基金未租用证券公司交易单元进行除股票交易之外的其他证券投资。

中海基金管理有限公司
2018 年 3 月 29 日