

# 融通巨潮 100 指数证券投资基金 (LOF) 2017 年年度报告

2017 年 12 月 31 日

基金管理人：融通基金管理有限公司

基金托管人：中国工商银行股份有限公司

送出日期：2018 年 3 月 29 日

## § 1 重要提示及目录

### 1.1 重要提示

基金管理人的董事会、董事保证本报告所载资料不存在虚假记载、误导性陈述或重大遗漏，并对其内容的真实性、准确性和完整性承担个别及连带的法律责任。本年度报告已经三分之二以上独立董事签字同意，并由董事长签发。

基金托管人中国工商银行股份有限公司根据融通巨潮 100 指数证券投资基金 (LOF) (以下简称“本基金”) 基金合同规定，于 2018 年 3 月 26 日复核了本报告中的财务指标、净值表现、利润分配情况、财务会计报告、投资组合报告等内容，保证复核内容不存在虚假记载、误导性陈述或者重大遗漏。

基金管理人承诺以诚实信用、勤勉尽责的原则管理和运用基金资产，但不保证基金一定盈利。

基金的过往业绩并不代表其未来表现。投资有风险，投资者在作出投资决策前应仔细阅读本基金的招募说明书及其更新。

本报告中的财务资料已经审计，普华永道中天会计师事务所(特殊普通合伙)为本基金出具了无保留意见的审计报告，请投资者注意阅读。

2017 年 7 月 5 日，本基金管理人发布了《关于融通巨潮 100 指数证券投资基金 (LOF) 增设 C 类基金份额并修订基金合同部分条款的公告》，于 2017 年 7 月 5 日增设了 C 类份额 (基金简称：融通巨潮 100 指数 C，基金代码：004874)，同时根据最新法律法规对《基金合同》和《托管协议》进行了相应修改。

本报告期自 2017 年 1 月 1 日起至 12 月 31 日止。

其中：本基金 A/B 类基金份额报告期自 2017 年 1 月 1 日起至 12 月 31 日止。

本基金 C 类基金份额报告期自 2017 年 7 月 6 日 (基金份额分类日) 起至 12 月 31 日止。

## 1.2 目录

<b>§ 1 重要提示及目录</b> .....	<b>2</b>
1.1 重要提示.....	2
1.2 目录.....	3
<b>§ 2 基金简介</b> .....	<b>5</b>
2.1 基金基本情况.....	5
2.2 基金产品说明.....	5
2.3 基金管理人和基金托管人.....	6
2.4 信息披露方式.....	6
2.5 其他相关资料.....	6
<b>§ 3 主要财务指标、基金净值表现及利润分配情况</b> .....	<b>6</b>
3.1 主要会计数据和财务指标.....	6
3.2 基金净值表现.....	7
3.3 过去三年基金的利润分配情况.....	10
<b>§ 4 管理人报告</b> .....	<b>10</b>
4.1 基金管理人及基金经理情况.....	10
4.2 管理人对报告期内本基金运作合规守信情况的说明.....	11
4.3 管理人对报告期内公平交易情况的专项说明.....	11
4.4 管理人对报告期内基金的投资策略和业绩表现的说明.....	12
4.5 管理人对宏观经济、证券市场及行业走势的简要展望.....	12
4.6 管理人内部有关本基金的监察稽核工作情况.....	13
4.7 管理人对报告期内基金估值程序等事项的说明.....	13
4.8 管理人对报告期内基金利润分配情况的说明.....	14
4.9 报告期内管理人对本基金持有人数或基金资产净值预警情形的说明.....	14
<b>§ 5 托管人报告</b> .....	<b>14</b>
5.1 报告期内本基金托管人合规守信情况声明.....	14
5.2 托管人对报告期内本基金投资运作合规守信、净值计算、利润分配等情况的说明.....	14
5.3 托管人对本年度报告中财务信息等内容的真实、准确和完整发表意见.....	14
<b>§ 6 审计报告</b> .....	<b>14</b>
<b>§ 7 年度财务报表</b> .....	<b>16</b>
7.1 资产负债表.....	16
7.2 利润表.....	18
7.3 所有者权益（基金净值）变动表.....	19
7.4 报表附注.....	21
<b>§ 8 投资组合报告</b> .....	<b>46</b>
8.1 期末基金资产组合情况.....	46
8.2 期末按行业分类的股票投资组合.....	47
8.3 期末按公允价值占基金资产净值比例大小排序的所有股票投资明细.....	49
8.4 报告期内股票投资组合的重大变动.....	53
8.5 期末按债券品种分类的债券投资组合.....	57
8.6 期末按公允价值占基金资产净值比例大小排序的前五名债券投资明细.....	58
8.7 期末按公允价值占基金资产净值比例大小排序的所有资产支持证券投资明细.....	58
8.8 报告期末按公允价值占基金资产净值比例大小排序的前五名贵金属投资明细.....	58
8.9 期末按公允价值占基金资产净值比例大小排序的前五名权证投资明细.....	58

8.10 报告期末本基金投资的股指期货交易情况说明 .....	58
8.11 报告期末本基金投资的国债期货交易情况说明 .....	58
8.12 投资组合报告附注 .....	59
<b>§ 9 基金份额持有人信息 .....</b>	<b>59</b>
9.1 期末基金份额持有人户数及持有人结构 .....	59
9.2 期末上市基金前十名持有人 .....	60
9.3 期末基金管理人的从业人员持有本基金的情况 .....	60
9.4 期末基金管理人的从业人员持有本开放式基金份额总量区间的情况 .....	60
<b>§ 10 开放式基金份额变动 .....</b>	<b>60</b>
<b>§ 11 重大事件揭示 .....</b>	<b>61</b>
11.1 基金份额持有人大会决议 .....	61
11.2 基金管理人、基金托管人的专门基金托管部门的重大人事变动 .....	61
11.3 涉及基金管理人、基金财产、基金托管业务的诉讼 .....	61
11.4 基金投资策略的改变 .....	61
11.5 为基金进行审计的会计师事务所情况 .....	61
11.6 管理人、托管人及其高级管理人员受稽查或处罚等情况 .....	61
11.7 基金租用证券公司交易单元的有关情况 .....	62
11.8 其他重大事件 .....	63
<b>§ 12 影响投资者决策的其他重要信息 .....</b>	<b>65</b>
<b>§ 13 备查文件目录 .....</b>	<b>65</b>
13.1 备查文件目录 .....	65
13.2 存放地点 .....	66
13.3 查阅方式 .....	66

## § 2 基金简介

### 2.1 基金基本情况

基金名称	融通巨潮 100 指数证券投资基金 (LOF)	
基金简称	融通巨潮 100 指数 (LOF)	
场内简称	融通巨潮	
基金主代码	161607	
基金运作方式	上市契约型开放式 (LOF)	
基金合同生效日	2005 年 5 月 12 日	
基金管理人	融通基金管理有限公司	
基金托管人	中国工商银行股份有限公司	
报告期末基金份额总额	666,682,049.47 份	
基金合同存续期	不定期	
基金份额上市的证券交易所	深圳证券交易所	
上市日期	2005 年 6 月 16 日	
下属分级基金的基金简称:	融通巨潮 100 指数 A/B	融通巨潮 100 指数 C
下属分级基金的交易代码:	161607	004874
下属分级基金的前端交易代码	161607	004874
下属分级基金的后端交易代码	161657	-
报告期末下属分级基金的份额总额	666,603,776.50 份	78,272.97 份

注: 2017 年 7 月 5 日, 本基金管理人发布了《关于融通巨潮 100 指数证券投资基金 (LOF) 增设 C 类基金份额并修订基金合同部分条款的公告》, 于 2017 年 7 月 5 日增设了 C 类份额 (基金简称: 融通巨潮 100 指数 C, 基金代码: 004874), 同时根据最新法律法规对《基金合同》和《托管协议》进行了相应修改。

### 2.2 基金产品说明

投资目标	本基金为增强型指数基金。在控制股票投资组合相对巨潮 100 目标指数跟踪误差的基础上, 力求获得超越巨潮 100 目标指数的投资收益, 追求长期的资本增值。本基金谋求分享中国经济的持续、稳定增长和中国证券市场发展的成果, 实现基金财产的长期增长, 为投资者带来稳定的回报。
投资策略	基金以指数化分散投资为主要投资策略, 在此基础上进行适度的主动调整, 在数量化投资技术与基本面深入研究的结合中谋求基金投资组合在偏离风险及超额收益间的最佳匹配。为控制基金偏离目标指数的风险, 本基金力求将基金份额净值增长率与目标指数增长率间的日跟踪误差控制在 0.5%。
业绩比较基准	巨潮 100 指数收益率 $\times$ 95% + 银行同业存款利率 $\times$ 5%。
风险收益特征	风险和预期收益率接近市场平均水平。

## 2.3 基金管理人和基金托管人

项目		基金管理人	基金托管人
名称		融通基金管理有限公司	中国工商银行股份有限公司
信息披露 负责人	姓名	涂卫东	郭明
	联系电话	(0755) 26948666	(010) 66105799
	电子邮箱	service@mail.rtfund.com	custody@icbc.com.cn
客户服务电话		400-883-8088、(0755) 26948088	95588
传真		(0755) 26935005	(010) 66105798
注册地址		深圳市南山区华侨城汉唐大厦 13、14 层	北京市西城区复兴门内大街 55 号
办公地址		深圳市南山区华侨城汉唐大厦 13、14 层	北京市西城区复兴门内大街 55 号
邮政编码		518053	100140
法定代表人		高峰	易会满

## 2.4 信息披露方式

本基金选定的信息披露报纸名称	中国证券报、证券时报、上海证券报
登载基金年度报告正文的管理人互联网网址	http://www.rtfund.com
基金年度报告备置地点	基金管理人、基金托管人处、深圳证券交易所

## 2.5 其他相关资料

项目	名称	办公地址
会计师事务所	普华永道中天会计师事务所(特殊普通合伙)	上海市湖滨路 202 号普华永道中心 11 楼
注册登记机构	中国证券登记结算有限责任公司	北京市西城区太平桥大街 17 号

## §3 主要财务指标、基金净值表现及利润分配情况

## 3.1 主要会计数据和财务指标

金额单位：人民币元

3.1.1 期间数据和指标	2017 年		2016 年	2015 年
	融通巨潮 100 指数 A/B	融通巨潮 100 指数 C	融通巨潮 100 指数	融通巨潮 100 指数
本期已实现收益	93,081,987.85	940.24	-15,129,624.64	630,039,565.32
本期利润	181,294,773.54	-4,646.25	-54,739,542.43	164,491,144.65
加权平均基金份额本期利润	0.2446	-0.2533	-0.0674	0.1212
本期加权平均净值利润率	21.44%	-19.93%	-6.93%	10.35%
本期基金份额净值增长率	23.85%	11.64%	-5.97%	-3.20%
3.1.2 期末数据和指标	2017 年末		2016 年末	2015 年末
	期末可供分配利润	57,814,505.68	18,172.89	-32,850,022.00
期末可供分配基金份额利润	0.0867	0.2322	-0.0421	-0.0298
期末基金资产净值	844,685,816.92	99,076.46	798,044,831.60	897,536,897.17
期末基金份额净值	1.267	1.266	1.023	1.088
3.1.3 累计期末指标	2017 年末		2016 年末	2015 年末
	基金份额累计净值增长率	322.02%	11.64%	240.75%

注：1、所述基金业绩指标不包括持有人认购或交易基金的各项费用，计入费用后实际收益水平要低于所列数字。

2、本期已实现收益指基金本期利息收入、投资收益、其他收入（不含公允价值变动收益）扣除相关费用后的余额，本期利润为本期已实现收益加上本期公允价值变动收益。

3、期末可供分配基金份额利润=期末可供分配利润÷期末基金份额总额。其中期末可供分配利润：如果期末未分配利润的未实现部分为正数，则期末可供分配利润的金额为期末未分配利润的已实现部分，如果期末未分配利润的未实现部分为负数，则期末可供分配利润的金额为期末未分配利润（已实现部分扣除未实现部分）。

4、本基金于 2017 年 7 月 5 日增设了 C 类份额，该类份额的统计期间为 2017 年 7 月 6 日至本报告期末。

### 3.2 基金净值表现

#### 3.2.1 基金份额净值增长率及其与同期业绩比较基准收益率的比较

融通巨潮 100 指数 A/B

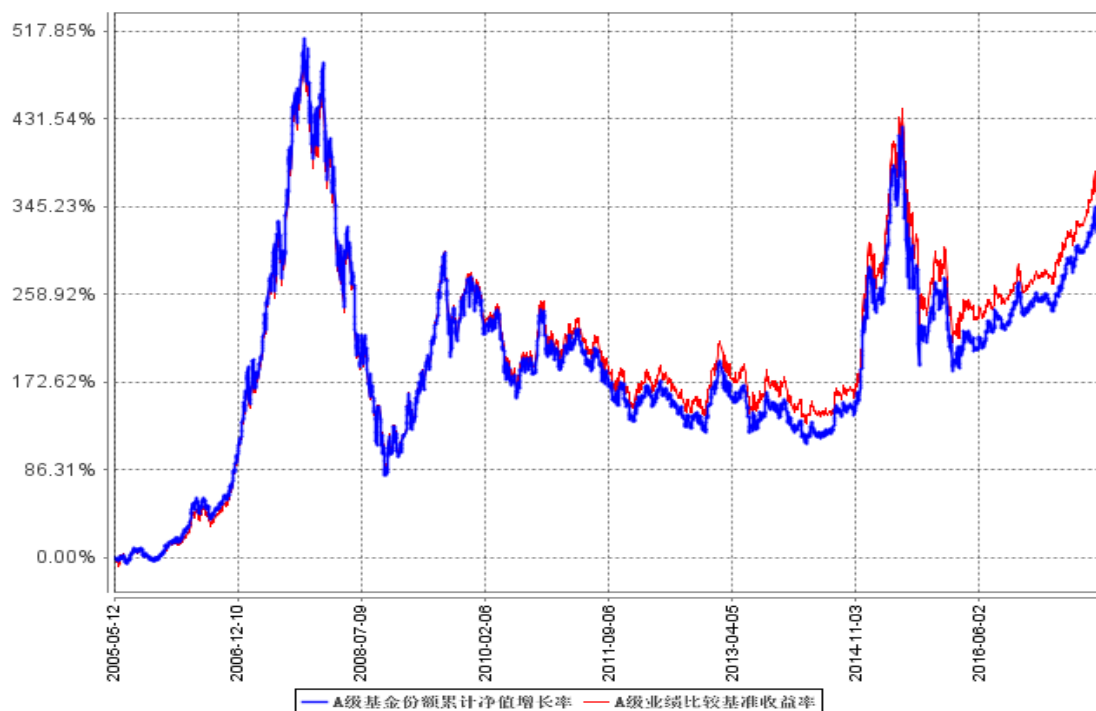
阶段	份额净值增长率①	份额净值增长率标准差②	业绩比较基准收益率③	业绩比较基准收益率标准差④	①-③	②-④
过去三个月	5.15%	0.81%	6.58%	0.83%	-1.43%	-0.02%
过去六个月	11.83%	0.73%	11.69%	0.71%	0.14%	0.02%
过去一年	23.85%	0.65%	25.99%	0.64%	-2.14%	0.01%
过去三年	12.72%	1.65%	14.94%	1.57%	-2.22%	0.08%
过去五年	58.77%	1.53%	59.96%	1.47%	-1.19%	0.06%
自基金合同生效起至今	322.02%	1.78%	356.17%	1.68%	-34.15%	0.10%

融通巨潮 100 指数 C

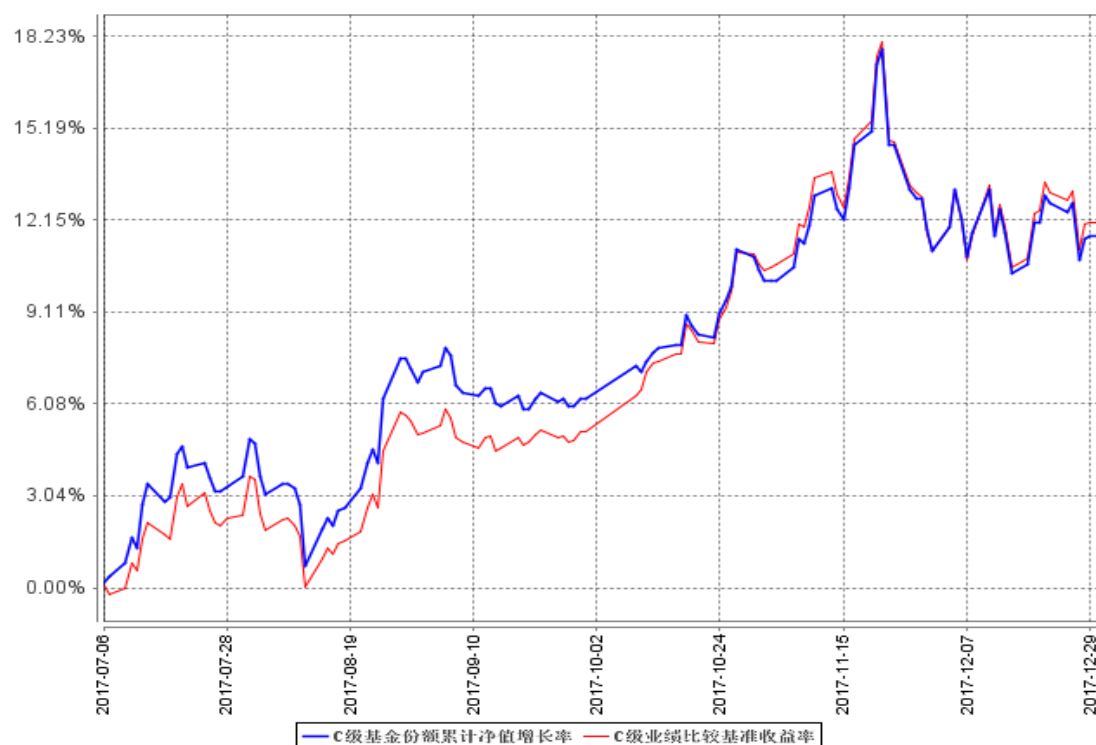
阶段	份额净值增长率①	份额净值增长率标准差②	业绩比较基准收益率③	业绩比较基准收益率标准差④	①-③	②-④
过去三个月	5.06%	0.81%	6.58%	0.83%	-1.52%	-0.02%
自基金合同生效起至今	11.64%	0.73%	12.08%	0.71%	-0.44%	0.02%

### 3.2.2 自基金合同生效以来基金份额累计净值增长率变动及其与同期业绩比较基准收益率变动的比较

**A级基金份额累计净值增长率与同期业绩比较基准收益率的历史走势对比图**



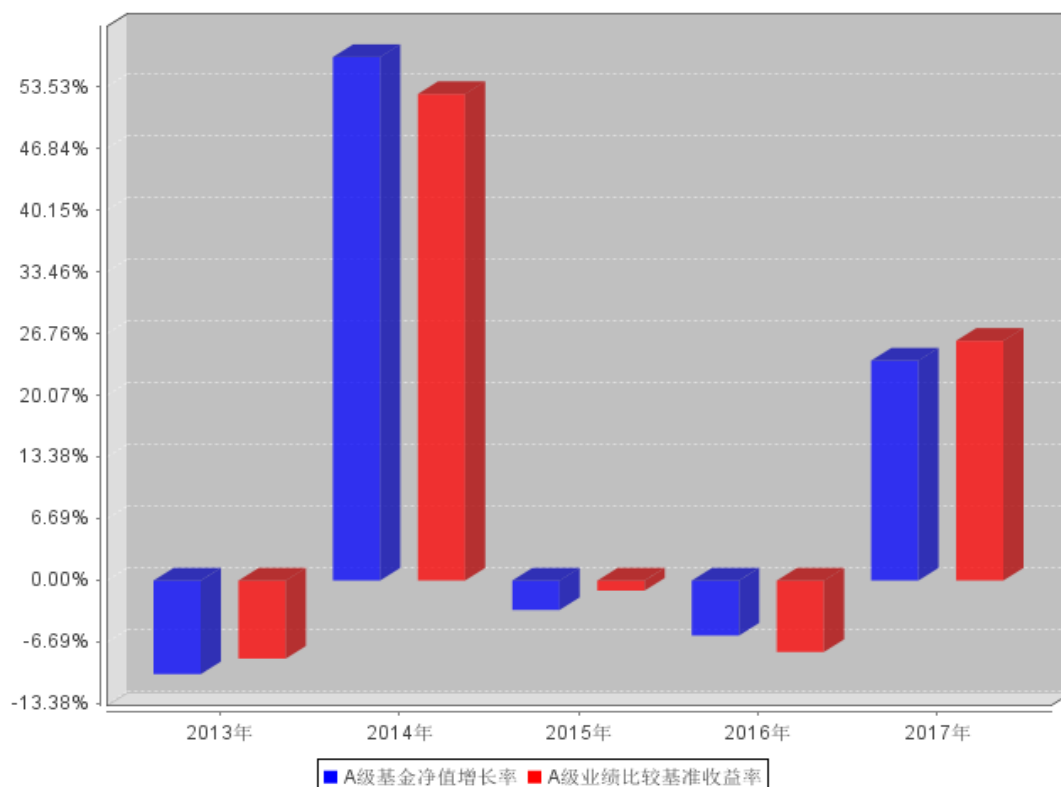
**C级基金份额累计净值增长率与同期业绩比较基准收益率的历史走势对比图**



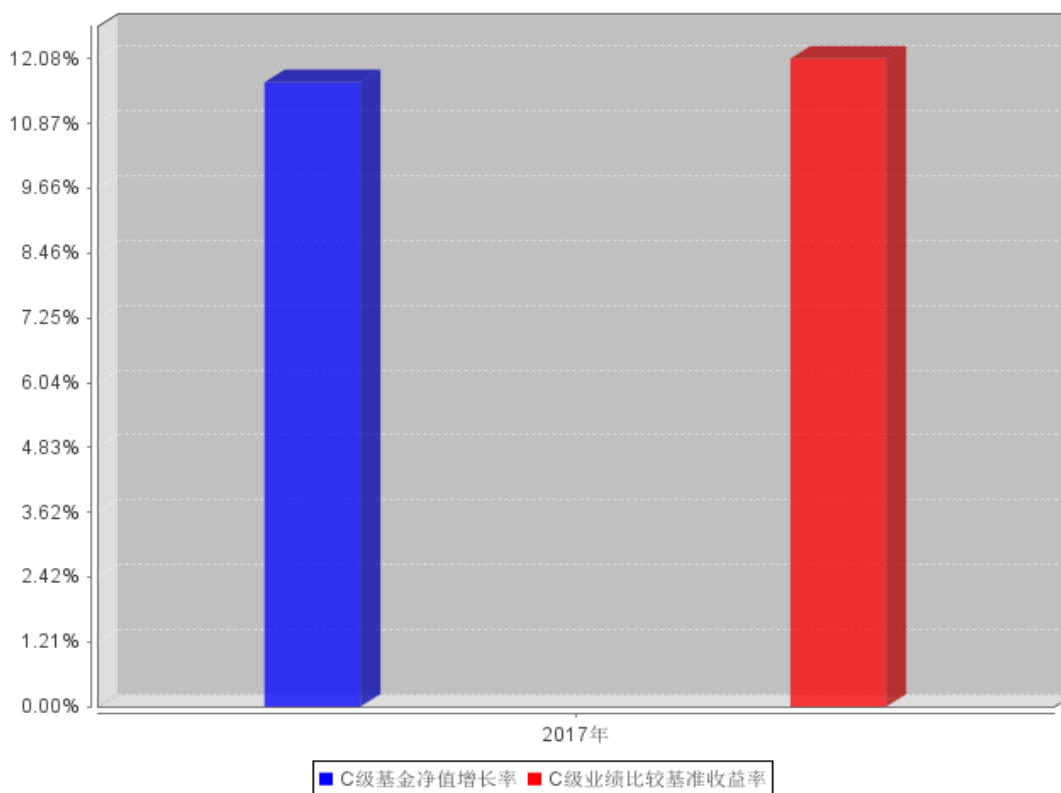


3.2.3 过去五年基金每年净值增长率及其与同期业绩比较基准收益率的比较

A级过去五年基金每年净值增长率及其与同期业绩比较基准收益率的对比图



C级过去五年基金每年净值增长率及其与同期业绩比较基准收益率的对比图



注：本基金于 2017 年 7 月 5 日增设了 C 类份额，该类份额的统计期间为 2017 年 7 月 6 日至本报告期末。

### 3.3 过去三年基金的利润分配情况

无。

## § 4 管理人报告

### 4.1 基金管理人及基金经理情况

#### 4.1.1 基金管理人及其管理基金的经验

融通基金管理有限公司（以下简称“本公司”）经中国证监会证监基字[2001]8号文批准，于2001年5月22日成立，公司注册资本12500万元人民币。本公司的股东及其出资比例为：新时代证券股份有限公司60%、日兴资产管理有限公司（Nikko Asset Management Co., Ltd.）40%。

截至2017年12月31日，公司共管理六十五只开放式基金：即融通新蓝筹混合基金、融通债券基金、融通深证100指数基金、融通蓝筹成长混合基金、融通行业景气混合基金、融通巨潮100指数基金（LOF）、融通易支付货币基金、融通动力先锋混合基金、融通领先成长混合基金（LOF）、融通内需驱动混合基金、融通深证成份指数基金、融通四季添利债券基金、融通创业板指数基金、融通医疗保健混合基金、融通岁岁添利定期开放债券基金、融通丰利四分法（QDII-FOF）基金、融通汇财宝货币市场基金、融通可转债债券基金、融通通泰保本混合基金、融通通福债券基金（LOF）、融通通源短融债券基金、融通通瑞债券基金、融通月月添利基金、融通健康产业混合基金、融通转型三动力混合基金、融通互联网传媒混合基金、融通新区域新经济混合基金、融通通鑫混合基金、融通新能源混合基金、融通军工分级指数基金、融通证券分级指数基金、融通中证大农业指数基金（LOF）、融通跨界成长混合基金、融通新机遇混合基金、融通成长30混合基金、融通中国风1号混合基金、融通通盈保本混合基金、融通增利债券基金、融通增裕债券基金、融通增鑫债券基金、融通增益债券基金、融通增祥债券基金、融通新消费混合基金、融通增丰债券基金、融通通安债券基金、融通通优债券基金、融通通乾研究精选混合基金、融通新趋势混合基金、融通国企改革新机遇混合基金、融通通尚混合基金、融通通裕债券基金、融通通和债券基金、融通沪港深智慧生活混合基金、融通现金宝货币市场基金、融通通祺债券基金、融通稳利债券基金、融通通宸债券基金、融通通玺债券基金、融通通穗债券基金、融通通润债券基金、融通通颐定期开放债券基金、融通人工智能指数基金（LOF）、融通新动力灵活配置混合、融通收益增强债券基金和融通中国概念债券基金（QDII）。其中，融通债券基金、融通深证100指数基金和融通蓝筹成长混合基金同属融通通利系列证券投资基金。此外，公司还开展了特定客户资产管理业务。

#### 4.1.2 基金经理（或基金经理小组）及基金经理助理简介

姓名	职务	任本基金的基金 经理（助理）期限	证券 从业	说明

		任职日期	离任日期	年限	
蔡志伟	本基金的基金经理	2015 年 2 月 11 日	-	6	蔡志伟先生，华南师范大学计算机硕士、广州大学计算机学士，金融风险管理师 (FRM)，6 年证券投资从业经历，具有基金从业资格。曾就职于汇丰软件开发广东有限公司任高级软件工程师 (SSE)。2011 年 6 月加入融通基金管理有限公司，历任风险管理专员、金融工程研究员，现任融通巨潮 100 指数 (LOF)、融通深证成份指数、融通创业板指数基金的基金经理。
李勇	本基金的基金经理	2015 年 1 月 9 日	2017 年 1 月 7 日	11	李勇先生，厦门大学经济学硕士、安徽大学数学学士，11 年证券投资从业经历，具有基金从业资格。2005 年 1 月入职融通基金管理有限公司，历任金融工程研究员、基金经理助理职务。

注：任免日期指根据基金管理人对外披露的任免日期填写；证券从业年限以从事证券业务相关工作的时间为计算标准。

#### 4.2 管理人对报告期内本基金运作合规守信情况的说明

报告期内，本基金管理人严格遵守《证券投资基金法》等有关法律法规和本基金合同的规定，本着诚实信用、勤勉尽责的原则管理和运用基金资产，在严格控制风险的基础上，为基金持有人谋求最大利益，无损害基金持有人利益的行为，本基金投资组合符合有关法律法规的规定及基金合同的约定。

#### 4.3 管理人对报告期内公平交易情况的专项说明

##### 4.3.1 公平交易制度和控制方法

为了保证旗下的不同投资组合得到公平对待，本基金管理人制定了《融通基金管理有限公司公平交易制度》，公平交易制度所规范的范围包括境内上市股票、债券的一级市场申购、二级市场交易等所有投资管理活动，并涵盖授权、研究分析、投资决策、交易执行、业绩评估等投资管理活动相关的各个环节。

本基金管理人通过建立科学的投资决策体系，加强交易执行环节的内部控制，并通过工作制度、流程和技术手段来保证公平交易原则的实现。同时，本基金管理人通过对投资交易行为的监控、分析评估和信息披露来加强对公平交易过程和结果的监督。

### 4.3.2 公平交易制度的执行情况

本基金管理人一直坚持公平对待旗下所有投资组合的原则，在授权、研究分析、投资决策、交易执行、业绩评估等各个环节保证公平交易制度的严格执行。

本基金管理人对报告期内不同时间窗下（日内、3 日内、5 日内）公司管理的不同投资组合同向交易的交易价差进行了分析，各投资组合的同向交易价差均处于合理范围之内。

报告期内，本基金管理人严格执行了公平交易的原则和制度。

### 4.3.3 异常交易行为的专项说明

本基金报告期内未发生异常交易。

## 4.4 管理人对报告期内基金的投资策略和业绩表现的说明

### 4.4.1 报告期内基金投资策略和运作分析

在严格遵守基金合同的前提下实现持有人利益的最大化是本基金管理的核心思想，并将此原则贯彻于基金的运作之中。本基金运用指数化投资方式，采取量化策略进行指数增强和风险管理，在控制基金相对巨潮 100 指数基金基准的跟踪误差下，力求最终为投资者带来超越基金基准的收益。

### 4.4.2 报告期内基金的业绩表现

截至本报告期末融通巨潮 100 指数 A/B 基金份额净值为 1.267 元，本报告期基金份额净值增长率为 23.85%；业绩比较基准收益率为 25.99%；截至本报告期末融通巨潮 100 指数 C 基金份额净值为 1.266 元，本报告期基金份额净值增长率为 11.64%；业绩比较基准收益率为 12.08%。

## 4.5 管理人对宏观经济、证券市场及行业走势的简要展望

展望 2018 年，中国经济总体趋于平稳，GDP 大概率保持在 6.7%左右，经济或继续 L 型，国内外需求韧性强。从三驾马车来看，消费和出口将是重要支撑，而国内固定资产投资将承压。PPI 将回落，CPI 温和上升，PPI 与 CPI 的剪刀差将显著收窄。从国内政策上看，政府从 15 年开始提出供给侧改革思路，其重点是“三去一降一补”。伴随市场自发出清，叠加供给侧改革去产能和环保督查，国内落后产能加快出清，这一轮产能出清周期可能接近尾声。同时各行业集中度显著提升，企业盈利改善，剩者为王。从 15-17 年政府渐次推进“降成本、去产能、去库存”，18 年预计将开启第二阶段“补短板”。从全球范围看制造业是中国优势产业，智能制造既能够提升传统制造业的竞争力，又能够形成新的增长点，将是中国产业发展的重点方向。我国的产业升级将以互联网、大数据、人工智能和实体经济深度融合为突破口，推动我国产业向产业链中高端转移。

在此宏观产业背景下，展望 2018 年，A 股有望震荡上行。这主要源于本轮企业盈利回升将可持续。而企业盈利回升的持续性则根源于产业结构优化、行业集中度提升、企业国际化程度显著

提升。另一方面，A 股投资者结构往机构化趋势发展，散户占比下降，机构占比提升，且绝对收益类机构资金占比持续提升。由于机构投资者行为更为理性，换手率更低，市场波动率将系统性下降。从行业的角度看，符合中国产业升级的智能制造如 5G、光伏、高铁、AI 和符合品牌化、服务化的新兴消费将有较好的投资机会。

#### 4.6 管理人内部有关本基金的监察稽核工作情况

基金管理人坚持一切从保护基金持有人利益出发，继续致力于内控制度与机制的完善，加强合规控制与风险防范，确保基金运作符合法律法规和基金合同的要求。公司监察稽核部门通过合规审核、实时监控及专项检查等方法，对基金运作和公司管理进行独立的监察稽核，及时发现风险隐患，提出整改建议，并督促跟踪业务部门进行整改。

在专项稽核方面，公司监察稽核部门针对不同业务环节的风险特点，制定年度检查计划，并结合对各风险点风险程度的实时判断和评估，按照不同的检查频率，对投资决策、研究支持、交易执行、基金销售、后台运营、信息披露及员工职业操守管理等方面的重点业务环节进行专项检查，检查有关业务执行的合规性和风险控制措施的有效性，检查项目覆盖了相关业务的主要风险点。本报告期内，特别加大了对投资管理人员管控措施、投资决策流程及决策依据、交易执行及后台运作风险等敏感、重点项目的关注，确保基金运作的稳健合规。本基金管理人全年未发生合规及风险事故。

#### 4.7 管理人对报告期内基金估值程序等事项的说明

报告期内，本基金的估值业务严格按照《融通基金管理有限公司证券投资基金估值业务原则和程序》进行，公司设立由研究部、风险管理部、登记清算部、固定收益部、国际业务部和监察稽核部共同组成的估值委员会，通过参考行业协会估值意见、参考独立第三方估值服务机构的估值数据等一种或多种方式的有效结合，减少或避免估值偏差的发生。估值委员会的相关成员均具备相应的专业胜任能力和相关工作经历，估值委员会成员不包含本基金基金经理。

估值委员会定期对经济环境是否发生重大变化、证券发行机构是否发生影响证券价格的重大事件以及估值政策和程序进行评价，在发生了影响估值政策和程序的有效性及适用性的情况后及时修订估值方法，以保证其持续适用。估值政策和程序的修订须经公司总经理办公会议审批后方可实施。基金在采用新投资策略或投资新品种时，应评价现有估值政策和程序的适用性。其中研究部负责定期对经济环境是否发生重大变化、证券发行机构是否发生影响证券价格的重大事件以及估值政策和程序进行评价，金融工程小组负责估值方法的研究、价格的计算及复核，登记清算部进行具体的估值核算并与基金托管人核对，同时负责对外进行信息披露。监察稽核部负责基金估值业务的事前、事中及事后的审核工作。本基金基金经理不参与估值决定，参与估值流程各方

之间亦不存在任何重大利益冲突。

截至本报告期末,本基金管理人已与中债金融估值中心有限公司、中证指数有限公司签订服务协议,由其提供相关债券品种和流通受限股票的估值参考数据。

#### 4.8 管理人对报告期内基金利润分配情况的说明

本基金本报告期内未进行利润分配,符合法律法规和基金合同的规定。

#### 4.9 报告期内管理人对本基金持有人数或基金资产净值预警情形的说明

本报告期内,本基金不存在连续二十个工作日基金份额持有人数量不满二百人或者基金资产净值低于五千万的情形。

### § 5 托管人报告

#### 5.1 报告期内本基金托管人遵规守信情况声明

本报告期内,本基金托管人在对融通巨潮 100 指数证券投资基金 (LOF) 的托管过程中,严格遵守《证券投资基金法》及其他法律法规和基金合同的有关规定,不存在任何损害基金份额持有人利益的行为,完全尽职尽责地履行了基金托管人应尽的义务。

#### 5.2 托管人对报告期内本基金投资运作遵规守信、净值计算、利润分配等情况的说明

本报告期内,融通巨潮 100 指数证券投资基金 (LOF) 的管理人——融通基金管理有限公司在融通巨潮 100 指数证券投资基金 (LOF) 的投资运作、基金资产净值计算、基金份额申购赎回价格计算、基金费用开支等问题上,不存在任何损害基金份额持有人利益的行为,在各重要方面的运作严格按照基金合同的规定进行。本报告期内,融通巨潮 100 指数证券投资基金 (LOF) 未进行利润分配。

#### 5.3 托管人对本年度报告中财务信息等内容的真实、准确和完整发表意见

本托管人依法对融通基金管理有限公司编制和披露的融通巨潮 100 指数证券投资基金 (LOF) 2017 年年度报告中财务指标、净值表现、利润分配情况、财务会计报告、投资组合报告等内容进行了核查,以上内容真实、准确和完整。

### § 6 审计报告

普华永道中天审字(2018)第 22302 号  
融通巨潮 100 指数证券投资基金 (LOF) 全体基金份额持有人:

#### 一、审计意见

##### (一) 我们审计的内容

我们审计了融通巨潮 100 指数证券投资基金 (LOF) (以下简称“融通巨潮 100 指数基金 (LOF)”) 的财务报表,包括 2017 年 12 月 31 日的资产负债表,2017 年度的利润表和所有者权益 (基金净值) 变动表以及财务报表附注。

## (二) 我们的意见

我们认为, 后附的财务报表在所有重大方面按照企业会计准则和在财务报表附注中所列示的中国证券监督管理委员会(以下简称“中国证监会”)、中国证券投资基金业协会(以下简称“中国基金业协会”)发布的有关规定及允许的基金行业实务操作编制, 公允反映了融通巨潮 100 指数基金(LOF)2017 年 12 月 31 日的财务状况以及 2017 年度的经营成果和基金净值变动情况。

### 二、形成审计意见的基础

我们按照中国注册会计师审计准则的规定执行了审计工作。审计报告的“注册会计师对财务报表审计的责任”部分进一步阐述了我们在这些准则下的责任。我们相信, 我们获取的审计证据是充分、适当的, 为发表审计意见提供了基础。

按照中国注册会计师职业道德守则, 我们独立于融通巨潮 100 指数基金(LOF), 并履行了职业道德方面的其他责任。

### 三、管理层和治理层对财务报表的责任

融通巨潮 100 指数基金(LOF)的基金管理人融通基金管理有限公司(以下简称“基金管理人”)管理层负责按照企业会计准则和中国证监会、中国基金业协会发布的有关规定及允许的基金行业实务操作编制财务报表, 使其实现公允反映, 并设计、执行和维护必要的内部控制, 以使财务报表不存在由于舞弊或错误导致的重大错报。

在编制财务报表时, 基金管理人管理层负责评估融通巨潮 100 指数基金(LOF)的持续经营能力, 披露与持续经营相关的事项(如适用), 并运用持续经营假设, 除非基金管理人管理层计划清算融通巨潮 100 指数基金(LOF)、终止运营或别无其他现实的选择。

基金管理人治理层负责监督融通巨潮 100 指数基金(LOF)的财务报告过程。

### 四、注册会计师对财务报表审计的责任

我们的目标是对财务报表整体是否不存在由于舞弊或错误导致的重大错报获取合理保证, 并出具包含审计意见的审计报告。合理保证是高水平的保证, 但并不能保证按照审计准则执行的审计在某一重大错报存在时总能发现。错报可能由于舞弊或错误导致, 如果合理预期错报单独或汇总起来可能影响财务报表使用者依据财务报表作出的经济决策, 则通常认为错报是重大的。

在按照审计准则执行审计工作的过程中, 我们运用职业判断, 并保持职业怀疑。同时, 我们也执行以下工作:

(一) 识别和评估由于舞弊或错误导致的财务报表重大错报风险; 设计和实施审计程序以应对这些风险, 并获取充分、适当的审计证据, 作为发表审计意见的基础。由于舞弊可能涉及串通、伪造、故意遗漏、虚假陈述或凌驾于内部控制之上, 未能发现由于舞弊导致的重大错报的风险高

于未能发现由于错误导致的重大错报的风险。

(二) 了解与审计相关的内部控制,以设计恰当的审计程序,但目的并非对内部控制的有效性发表意见。

(三) 评价基金管理人管理层选用会计政策的恰当性和作出会计估计及相关披露的合理性。

(四) 对基金管理人管理层使用持续经营假设的恰当性得出结论。同时,根据获取的审计证据,就可能导致对融通巨潮 100 指数基金(LOF)持续经营能力产生重大疑虑的事项或情况是否存在重大不确定性得出结论。如果我们得出结论认为存在重大不确定性,审计准则要求我们在审计报告中提请报表使用者注意财务报表中的相关披露;如果披露不充分,我们应当发表非无保留意见。我们的结论基于截至审计报告日可获得的信息。然而,未来的事项或情况可能导致融通巨潮 100 指数基金(LOF)不能持续经营。

(五) 评价财务报表的总体列报、结构和内容(包括披露),并评价财务报表是否公允反映相关交易和事项。

我们与基金管理人治理层就计划的审计范围、时间安排和重大审计发现等事项进行沟通,包括沟通我们在审计中识别出的值得关注的内部控制缺陷。

普华永道中天  
会计师事务所(特殊普通合伙) 薛竞

中国·上海市  
2018年3月26日 注册会计师  
俞伟敏

## § 7 年度财务报表

### 7.1 资产负债表

会计主体: 融通巨潮 100 指数证券投资基金(LOF)

报告截止日: 2017年12月31日

单位: 人民币元

资产	附注号	本期末 2017年12月31日	上年度末 2016年12月31日
<b>资产:</b>			
银行存款	7.4.7.1	18,442,518.79	9,711,895.59
结算备付金		1,096,057.97	2,475,502.70
存出保证金		153,798.33	132,948.40



交易性金融资产	7.4.7.2	827,197,305.50	787,350,273.08
其中：股票投资		797,123,905.99	757,350,273.08
基金投资		-	-
债券投资		30,073,399.51	30,000,000.00
资产支持证券投资		-	-
贵金属投资		-	-
衍生金融资产	7.4.7.3	-	-
买入返售金融资产	7.4.7.4	-	-
应收证券清算款		-	3,902,086.62
应收利息	7.4.7.5	950,873.44	734,101.62
应收股利		-	-
应收申购款		90,522.17	51,887.68
递延所得税资产		-	-
其他资产	7.4.7.6	-	-
资产总计		847,931,076.20	804,358,695.69
<b>负债和所有者权益</b>	<b>附注号</b>	<b>本期末 2017年12月31日</b>	<b>上年度末 2016年12月31日</b>
<b>负 债：</b>			
短期借款		-	-
交易性金融负债		-	-
衍生金融负债	7.4.7.3	-	-
卖出回购金融资产款		-	-
应付证券清算款		-	3,226,594.64
应付赎回款		919,862.38	290,268.16
应付管理人报酬		938,544.48	907,111.36
应付托管费		144,391.47	139,555.61
应付销售服务费		33.42	-
应付交易费用	7.4.7.7	802,290.34	1,405,120.30
应交税费		-	-

应付利息		-	-
应付利润		-	-
递延所得税负债		-	-
其他负债	7.4.7.8	341,060.73	345,214.02
负债合计		3,146,182.82	6,313,864.09
<b>所有者权益：</b>			
实收基金	7.4.7.9	666,682,049.47	780,158,852.72
未分配利润	7.4.7.10	178,102,843.91	17,885,978.88
所有者权益合计		844,784,893.38	798,044,831.60
负债和所有者权益总计		847,931,076.20	804,358,695.69

注：报告截止日 2017 年 12 月 31 日，融通巨潮 100 指数基金 (LOF) 基金份额总额为 666,682,049.47 份；其中融通巨潮 100 指数基金 (LOF) A/B 类基金份额净值为 1.267 元，基金份额为 666,603,776.50 份；融通巨潮 100 指数基金 (LOF) C 类基金份额净值为 1.266 元，基金份额为 78,272.97 份。

## 7.2 利润表

会计主体：融通巨潮 100 指数证券投资基金 (LOF)

本报告期：2017 年 1 月 1 日至 2017 年 12 月 31 日

单位：人民币元

项目	附注号	本期	上年度可比期间
		2017 年 1 月 1 日至 2017 年 12 月 31 日	2016 年 1 月 1 日至 2016 年 12 月 31 日
一、收入		201,330,175.02	-34,854,182.24
1. 利息收入		1,066,428.68	771,587.33
其中：存款利息收入	7.4.7.11	138,266.22	150,038.15
债券利息收入		928,162.46	621,549.18
资产支持证券利息收入		-	-
买入返售金融资产收入		-	-
其他利息收入		-	-
2. 投资收益		111,873,025.91	3,920,198.10

其中：股票投资收益	7.4.7.12	94,383,495.94	-12,152,905.97
基金投资收益		-	-
债券投资收益	7.4.7.13	194,440.59	-
资产支持证券投资收益		-	-
贵金属投资收益	7.4.7.14	-	-
衍生工具收益	7.4.7.15	-	-
股利收益	7.4.7.16	17,295,089.38	16,073,104.07
3. 公允价值变动收益	7.4.7.17	88,207,199.20	-39,609,917.79
4. 汇兑收益		-	-
5. 其他收入	7.4.7.18	183,521.23	63,950.12
<b>减：二、费用</b>		20,040,047.73	19,885,360.19
1. 管理人报酬	7.4.10.2.1	10,969,818.03	10,259,483.08
2. 托管费	7.4.10.2.2	1,687,664.30	1,578,382.05
3. 销售服务费	7.4.10.2.3	44.34	-
4. 交易费用	7.4.7.19	6,913,801.06	7,573,871.06
5. 利息支出		-	-
其中：卖出回购金融资产支出		-	-
6. 其他费用	7.4.7.20	468,720.00	473,624.00
<b>三、利润总额</b>		181,290,127.29	-54,739,542.43
减：所得税费用		-	-
<b>四、净利润</b>		181,290,127.29	-54,739,542.43

### 7.3 所有者权益（基金净值）变动表

会计主体：融通巨潮 100 指数证券投资基金 (LOF)

本报告期：2017 年 1 月 1 日至 2017 年 12 月 31 日

单位：人民币元

项目	本期		
	2017 年 1 月 1 日至 2017 年 12 月 31 日		
	实收基金	未分配利润	所有者权益合计

一、期初所有者权益（基金净值）	780,158,852.72	17,885,978.88	798,044,831.60
二、本期经营活动产生的基金净值变动数（本期利润）	-	181,290,127.29	181,290,127.29
三、本期基金份额交易产生的基金净值变动数	-113,476,803.25	-21,073,262.26	-134,550,065.51
其中：1. 基金申购款	122,343,604.55	21,066,735.94	143,410,340.49
2. 基金赎回款	-235,820,407.80	-42,139,998.20	-277,960,406.00
四、本期向基金份额持有人分配利润产生的基金净值变动	-	-	-
五、期末所有者权益（基金净值）	666,682,049.47	178,102,843.91	844,784,893.38
项目	上年度可比期间 2016 年 1 月 1 日至 2016 年 12 月 31 日		
	实收基金	未分配利润	所有者权益合计
一、期初所有者权益（基金净值）	825,119,992.48	72,416,904.69	897,536,897.17
二、本期经营活动产生的基金净值变动数（本期利润）	-	-54,739,542.43	-54,739,542.43
三、本期基金份额交易产生的基金净值变动数	-44,961,139.76	208,616.62	-44,752,523.14
其中：1. 基金申购款	76,656,427.84	-3,004,590.77	73,651,837.07
2. 基金赎回款	-121,617,567.60	3,213,207.39	-118,404,360.21
四、本期向基金份额持有人分配利润产生的基金	-	-	-

净值变动			
五、期末所有者权益 (基金净值)	780,158,852.72	17,885,978.88	798,044,831.60

报表附注为财务报表的组成部分。

本报告 7.1 至 7.4 财务报表由下列负责人签署：

_____ 张帆 _____	_____ 颜锡廉 _____	_____ 刘美丽 _____
基金管理人负责人	主管会计工作负责人	会计机构负责人

## 7.4 报表附注

### 7.4.1 基金基本情况

融通巨潮 100 指数证券投资基金 (LOF) (以下简称“本基金”)经中国证券监督管理委员会 (以下简称“中国证监会”)证监基金字[2005]第 18 号《关于同意融通巨潮 100 指数证券投资基金 (LOF) 募集的批复》核准,由融通基金管理有限公司依照《中华人民共和国证券投资基金法》和《融通巨潮 100 指数证券投资基金基金合同》负责公开募集。本基金为上市契约型开放式,存续期限不定,首次设立募集不包括认购资金利息共募集人民币 513,273,618.60 元,认购资金产生的利息折份额为 253,579.83 份基金份额,基金合同生效日基金份额总额为 513,527,198.43 份,业经普华永道中天会计师事务所有限公司普华永道中天验字(2005)第 65 号验资报告予以验证。经向中国证监会备案,《融通巨潮 100 指数证券投资基金基金合同》于 2005 年 5 月 12 日正式生效,基金合同生效日的基金份额总额为 513,527,198.43 份基金份额。本基金的基金管理人为融通基金管理有限公司,基金托管人为中国工商银行股份有限公司。

经深圳证券交易所 (以下简称“深交所”)深证上字[2005]第 56 号文审核同意,本基金 188,512,868.00 份基金份额于 2005 年 6 月 16 日在深交所挂牌交易。未上市交易的基金份额托管在场外,基金份额持有人可通过跨系统转托管业务将其转至深交所场内后即可上市流通。

根据本基金的基金管理人于 2017 年 7 月 5 日发布的《融通基金管理有限公司关于融通巨潮 100 指数证券投资基金 (LOF) 增设 C 类基金份额并修订基金合同部分条款的公告》,自 2017 年 7 月 5 日起对本基金进行份额分类,原有基金份额为 A/B 类份额,增设 C 类份额。在投资者申购时收取前端申购费用的份额,称为 A 类基金份额;在投资者赎回时收取后端申购费用的份额,称为 B 类基金份额;不收取申购费用,而是从本类别基金资产中计提销售服务费并按照持有期限收取赎回费的份额,称为 C 类基金份额。本基金分类后,本基金原有基金份额将自动划归为本基金 A/B 类基金份额。

根据《中华人民共和国证券投资基金法》和《融通巨潮 100 指数证券投资基金基金合同》的

有关规定, 本基金为增强型指数基金, 本基金的投资范围为国内依法公开发行、上市的股票、债券及中国证监会批准的允许基金投资的其他金融工具。本基金的股票投资部分主要投资于目标指数的成份股票, 包括巨潮 100 指数的成份股和预期将要被选入巨潮 100 指数的股票, 本基金还可适当投资一级市场的股票(包括新股与增发)。非成份股的投资比例控制在基金资产净值的 10% 以内, 但成份股更换期因指数成份股调整而进行的非成份股投资不在此比例限制范围之内。为控制基金偏离目标指数的风险, 本基金力求将基金份额净值增长率与目标指数增长率间的日跟踪误差控制在 0.5% 以内。本基金标的指数使用费由基金管理人融通基金管理有限公司承担, 不计入本基金费用。本基金投资于股票的资产比例范围为基金资产净值的 90%-95%, 保留的现金以及到期日在一年以内的政府债券等短期金融工具的资产比例合计不低于基金资产净值的 5%。本基金的业绩比较基准为: 巨潮 100 指数收益率 X 95% + 银行同业存款利率 X 5%。

#### 7.4.2 会计报表的编制基础

本基金的财务报表按照财政部于 2006 年 2 月 15 日及以后期间颁布的《企业会计准则—基本准则》、各项具体会计准则及相关规定(以下合称“企业会计准则”)、中国证监会颁布的《证券投资基金信息披露 XBRL 模板第 3 号<年度报告和半年度报告>》、中国证券投资基金业协会(以下简称“中国基金业协会”)颁布的《证券投资基金会计核算业务指引》、《融通巨潮 100 指数证券投资基金(LOF)基金合同》和在财务报表附注 7.4.4 所列示的中国证监会、中国基金业协会发布的有关规定及允许的基金行业实务操作编制。

本财务报表以持续经营为基础编制。

#### 7.4.3 遵循企业会计准则及其他有关规定的声明

本基金 2017 年度财务报表符合企业会计准则的要求, 真实、完整地反映了本基金 2017 年 12 月 31 日的财务状况以及 2017 年度的经营成果和基金净值变动情况等有关信息。

#### 7.4.4 重要会计政策和会计估计

##### 7.4.4.1 会计年度

本基金会计年度为公历 1 月 1 日起至 12 月 31 日止。

##### 7.4.4.2 记账本位币

本基金的记账本位币为人民币。

##### 7.4.4.3 金融资产和金融负债的分类

###### 1、金融资产的分类

金融资产于初始确认时分类为: 以公允价值计量且其变动计入当期损益的金融资产、应收款

项、可供出售金融资产及持有至到期投资。金融资产的分类取决于本基金对金融资产的持有意图和持有能力。本基金现无金融资产分类为可供出售金融资产及持有至到期投资。

本基金目前以交易目的持有的股票投资、债券投资和资产支持证券投资分类为以公允价值计量且其变动计入当期损益的金融资产。以公允价值计量且其公允价值变动计入损益的金融资产在资产负债表中以交易性金融资产列示。

本基金持有的其他金融资产分类为应收款项，包括银行存款、买入返售金融资产和其他各类应收款项等。应收款项是指在活跃市场中没有报价、回收金额固定或可确定的非衍生金融资产。

## 2、金融负债的分类

金融负债于初始确认时分类为：以公允价值计量且其变动计入当期损益的金融负债及其他金融负债。本基金目前暂无金融负债分类为以公允价值计量且其变动计入当期损益的金融负债。本基金持有的其他金融负债包括卖出回购金融资产款和其他各类应付款项等。

### 7.4.4.4 金融资产和金融负债的初始确认、后续计量和终止确认

金融资产或金融负债于本基金成为金融工具合同的一方时，按公允价值在资产负债表内确认。以公允价值计量且其变动计入当期损益的金融资产，取得时发生的相关交易费用计入当期损益；对于支付的价款中包含的债券或资产支持证券起息日或上次除息日至购买日止的利息，单独确认为应收项目。应收款项和其他金融负债的相关交易费用计入初始确认金额。

对于以公允价值计量且其变动计入当期损益的金融资产，按照公允价值进行后续计量；对于应收款项和其他金融负债采用实际利率法，以摊余成本进行后续计量。

金融资产满足下列条件之一的，予以终止确认：(1) 收取该金融资产现金流量的合同权利终止；(2) 该金融资产已转移，且本基金将金融资产所有权上几乎所有的风险和报酬转移给转入方；或者(3) 该金融资产已转移，虽然本基金既没有转移也没有保留金融资产所有权上几乎所有的风险和报酬，但是放弃了对该金融资产控制。

金融资产终止确认时，其账面价值与收到的对价的差额，计入当期损益。

当金融负债的现时义务全部或部分已经解除时，终止确认该金融负债或义务已解除的部分。终止确认部分的账面价值与支付的对价之间的差额，计入当期损益。

### 7.4.4.5 金融资产和金融负债的估值原则

本基金持有的股票投资、债券投资和资产支持证券投资按如下原则确定公允价值并进行估值：

(1) 存在活跃市场的金融工具按其估值日的市场交易价格确定公允价值；估值日无交易且最近交易日后未发生影响公允价值计量的重大事件的，按最近交易日的市场交易价格确定公允价值。

有充足证据表明估值日或最近交易日的市场交易价格不能真实反映公允价值的，应对市场交易价格进行调整，确定公允价值。与上述投资品种相同，但具有不同特征的，应以相同资产或负债的公允价值为基础，并在估值技术中考虑不同特征因素的影响。特征是指对资产出售或使用的限制等，如果该限制是针对资产持有者的，那么在估值技术中不应将该限制作为特征考虑。此外，基金管理人不应考虑因大量持有相关资产或负债所产生的溢价或折价。

(2) 当金融工具不存在活跃市场，采用在当前情况下适用并且有足够可利用数据和其他信息支持的估值技术确定公允价值。采用估值技术时，优先使用可观察输入值，只有在无法取得相关资产或负债可观察输入值或取得不切实可行的情况下，才可以使用不可观察输入值。

(3) 如经济环境发生重大变化或证券发行人发生影响金融工具价格的重大事件，应对估值进行调整并确定公允价值。

#### 7.4.4.6 金融资产和金融负债的抵销

本基金持有的资产和承担的负债基本为金融资产和金融负债。当本基金 1) 具有抵销已确认金额的法定权利且该种法定权利现在是可执行的；且 2) 交易双方准备按净额结算时，金融资产与金融负债按抵销后的净额在资产负债表中列示。

#### 7.4.4.7 实收基金

实收基金为对外发行基金份额所募集的总金额在扣除损益平准金分摊部分后的余额。由于申购和赎回引起的实收基金变动分别于基金申购确认日及基金赎回确认日认列。上述申购和赎回分别包括基金转换所引起的转入基金的实收基金增加和转出基金的实收基金减少。

#### 7.4.4.8 损益平准金

损益平准金包括已实现平准金和未实现平准金。已实现平准金指在申购或赎回基金份额时，申购或赎回款项中包含的按累计未分配的已实现损益占基金净值比例计算的金额。未实现平准金指在申购或赎回基金份额时，申购或赎回款项中包含的按累计未实现损益占基金净值比例计算的金额。损益平准金于基金申购确认日或基金赎回确认日认列，并于期末全额转入未分配利润/(累计亏损)。

#### 7.4.4.9 收入/(损失)的确认和计量

股票投资在持有期间应取得的现金股利扣除由上市公司代扣代缴的个人所得税后的净额确认为投资收益。债券投资在持有期间应取得的按票面利率或者发行价计算的利息扣除在适用情况下由债券发行企业代扣代缴的个人所得税后的净额确认为利息收入。资产支持证券在持有期间收到的款项，根据资产支持证券的预计收益率区分属于资产支持证券投资本金部分和投资收益部分，



将本金部分冲减资产支持证券投资成本，并将投资收益部分确认为利息收入。

以公允价值计量且其变动计入当期损益的金融资产在持有期间的公允价值变动确认为公允价值变动损益；于处置时，其处置价格与初始确认金额之间的差额确认为投资收益，其中包括从公允价值变动损益结转的公允价值累计变动额。

应收款项在持有期间确认的利息收入按实际利率法计算，实际利率法与直线法差异较小的则按直线法计算。

#### 7.4.4.10 费用的确认和计量

本基金的管理人报酬、托管费和销售服务费在费用涵盖期间按基金合同约定的费率和计算方法逐日确认。

其他金融负债在持有期间确认的利息支出按实际利率法计算，实际利率法与直线法差异较小的则按直线法计算。

#### 7.4.4.11 基金的收益分配政策

本基金同一类别的每一基金份额享有同等分配权。本基金收益以现金形式分配，其中场外基金份额持有人可选择现金红利或将现金红利按分红除权日的基金份额净值自动转为基金份额进行再投资，场内基金份额持有人只能选择现金分红。若期末未分配利润中的未实现部分为正数，包括基金经营活动产生的未实现损益以及基金份额交易产生的未实现平准金等，则期末可供分配利润的金额为期末未分配利润中的已实现部分；若期末未分配利润的未实现部分为负数，则期末可供分配利润的金额为期末未分配利润，即已实现部分相抵未实现部分后的余额。

经宣告的拟分配基金收益于分红除权日从所有者权益转出。

#### 7.4.4.12 分部报告

本基金以内部组织结构、管理要求、内部报告制度为依据确定经营分部，以经营分部为基础确定报告分部并披露分部信息。经营分部是指本基金内同时满足下列条件的组成部分：(1) 该组成部分能够在日常活动中产生收入、发生费用；(2) 本基金的基金管理人能够定期评价该组成部分的经营成果，以决定向其配置资源、评价其业绩；(3) 本基金能够取得该组成部分的财务状况、经营成果和现金流量等有关会计信息。如果两个或多个经营分部具有相似的经济特征，并且满足一定条件的，则合并为一个经营分部。

本基金目前以一个单一的经营分部运作，不需要披露分部信息。

#### 7.4.4.13 其他重要的会计政策和会计估计

根据本基金的估值原则和中国证监会允许的基金行业估值实务操作，本基金确定以下类别股

票投资和债券投资的公允价值时采用的估值方法及其关键假设如下:

(1) 对于证券交易所上市的股票和债券, 若出现重大事项停牌或交易不活跃(包括涨跌停时的交易不活跃)等情况, 本基金根据中国证监会公告[2017]13 号《中国证监会关于证券投资基金估值业务的指导意见》, 根据具体情况采用《关于发布中基协(AMAC)基金行业股票估值指数的通知》提供的指数收益法、市盈率法、现金流量折现法等估值技术进行估值。

(2) 对于在证券交易所上市或挂牌转让的固定收益品种(可转换债券、资产支持证券和私募债券除外)及在银行间同业市场交易的固定收益品种, 根据中国证监会公告[2017]13 号《中国证监会关于证券投资基金估值业务的指导意见》及《中国证券投资基金业协会估值核算工作小组关于 2015 年 1 季度固定收益品种的估值处理标准》采用估值技术确定公允价值。本基金持有的证券交易所上市或挂牌转让的固定收益品种(可转换债券、资产支持证券和私募债券除外), 按照中证指数有限公司所独立提供的估值结果确定公允价值。本基金持有的银行间同业市场固定收益品种按照中央国债登记结算有限责任公司所独立提供的估值结果确定公允价值。

#### 7.4.5 会计政策和会计估计变更以及差错更正的说明

##### 7.4.5.1 会计政策变更的说明

本基金本报告期末发生会计政策变更。

##### 7.4.5.2 会计估计变更的说明

本基金本报告期末发生会计估计变更。

##### 7.4.5.3 差错更正的说明

本基金在本报告期间无须说明的会计差错更正。

#### 7.4.6 税项

根据财政部、国家税务总局财税[2004]78 号《财政部、国家税务总局关于证券投资基金税收政策的通知》、财税[2008]1 号《关于企业所得税若干优惠政策的通知》、财税[2012]85 号《关于实施上市公司股息红利差别化个人所得税政策有关问题的通知》、财税[2015]101 号《关于上市公司股息红利差别化个人所得税政策有关问题的通知》、财税[2016]36 号《关于全面推开营业税改征增值税试点的通知》、财税[2016]46 号《关于进一步明确全面推开营改增试点金融业有关政策的通知》、财税[2016]70 号《关于金融机构同业往来等增值税政策的补充通知》及其他相关财税法规和实务操作, 主要税项列示如下:

(1) 于 2016 年 5 月 1 日前, 以发行基金方式募集资金不属于营业税征收范围, 不征收营业税。对证券投资基金管理人运用基金买卖股票、债券的差价收入免征营业税。自 2016 年 5 月 1 日起,

金融业由缴纳营业税改为缴纳增值税。对证券投资基金管理人运用基金买卖股票、债券的转让收入免征增值税，对国债、地方政府债以及金融同业往来利息收入亦免征增值税。

(2)对基金从证券市场中取得的收入，包括买卖股票、债券的差价收入，股票的股息、红利收入，债券的利息收入及其他收入，暂不征收企业所得税。

(3)对基金取得的企业债券利息收入，应由发行债券的企业在向基金支付利息时代扣代缴 20% 的个人所得税。对基金从上市公司取得的股息红利所得，持股期限在 1 个月以内(含 1 个月)的，其股息红利所得全额计入应纳税所得额；持股期限在 1 个月以上至 1 年(含 1 年)的，暂减按 50% 计入应纳税所得额；持股期限超过 1 年的，暂免征收个人所得税。对基金持有的上市公司限售股，解禁后取得的股息、红利收入，按照上述规定计算纳税，持股时间自解禁日起计算；解禁前取得的股息、红利收入继续暂减按 50% 计入应纳税所得额。上述所得统一适用 20% 的税率计征个人所得税。

(4)基金卖出股票按 0.1% 的税率缴纳股票交易印花税，买入股票不征收股票交易印花税。

#### 7.4.7 重要财务报表项目的说明

##### 7.4.7.1 银行存款

单位：人民币元

项目	本期末	上年度末
	2017 年 12 月 31 日	2016 年 12 月 31 日
活期存款	18,442,518.79	9,711,895.59
定期存款	-	-
其中：存款期限 1-3 个月	-	-
其他存款	-	-
合计：	18,442,518.79	9,711,895.59

##### 7.4.7.2 交易性金融资产

单位：人民币元

项目	本期末		
	2017 年 12 月 31 日		
	成本	公允价值	公允价值变动
股票	702,068,151.47	797,123,905.99	95,055,754.52
贵金属投资-金交所	-	-	-

黄金合约				
债券	交易所市场	79,399.51	79,399.51	-
	银行间市场	30,001,950.00	29,994,000.00	-7,950.00
	合计	30,081,349.51	30,073,399.51	-7,950.00
资产支持证券		-	-	-
基金		-	-	-
其他		-	-	-
合计		732,149,500.98	827,197,305.50	95,047,804.52
项目	上年度末			
	2016 年 12 月 31 日			
	成本	公允价值	公允价值变动	
股票		750,501,867.76	757,350,273.08	6,848,405.32
贵金属投资-金交所黄金合约		-	-	-
债券	交易所市场	-	-	-
	银行间市场	30,007,800.00	30,000,000.00	-7,800.00
	合计	30,007,800.00	30,000,000.00	-7,800.00
资产支持证券		-	-	-
基金		-	-	-
其他		-	-	-
合计		780,509,667.76	787,350,273.08	6,840,605.32

#### 7.4.7.3 衍生金融资产/负债

本基金本报告期末及上年度末均未持有衍生金融资产/负债。

#### 7.4.7.4 买入返售金融资产

##### 7.4.7.4.1 各项买入返售金融资产期末余额

本基金本报告期末及上年度末买入返售金融资产余额均为零。

##### 7.4.7.4.2 期末买断式逆回购交易中取得的债券

本基金本报告期末及上年度末均无买断式逆回购交易中取得的债券。

## 7.4.7.5 应收利息

单位：人民币元

项目	本期末 2017 年 12 月 31 日	上年度末 2016 年 12 月 31 日
应收活期存款利息	3,456.24	2,050.77
应收定期存款利息	-	-
应收其他存款利息	-	-
应收结算备付金利息	493.20	1,114.00
应收债券利息	946,854.80	730,877.05
应收买入返售证券利息	-	-
应收申购款利息	-	-
应收黄金合约拆借孳息	-	-
其他	69.20	59.80
合计	950,873.44	734,101.62

## 7.4.7.6 其他资产

本基金本报告期末及上年度末均未持有其他资产。

## 7.4.7.7 应付交易费用

单位：人民币元

项目	本期末 2017 年 12 月 31 日	上年度末 2016 年 12 月 31 日
交易所市场应付交易费用	802,290.34	1,405,120.30
银行间市场应付交易费用	-	-
合计	802,290.34	1,405,120.30

## 7.4.7.8 其他负债

单位：人民币元

项目	本期末 2017 年 12 月 31 日	上年度末 2016 年 12 月 31 日
应付赎回费	1,060.73	214.02
其他应付款	250,000.00	250,000.00
预提费用	90,000.00	95,000.00

合计	341,060.73	345,214.02
----	------------	------------

## 7.4.7.9 实收基金

金额单位：人民币元

融通巨潮 100 指数 A/B		
项目	本期 2017 年 1 月 1 日至 2017 年 12 月 31 日	
	基金份额 (份)	账面金额
上年度末	780,158,852.72	780,158,852.72
本期申购	122,264,442.50	122,264,442.50
本期赎回	-235,819,518.72	-235,819,518.72
本期末	666,603,776.50	666,603,776.50

金额单位：人民币元

融通巨潮 100 指数 C		
项目	本期 2017 年 1 月 1 日至 2017 年 12 月 31 日	
	基金份额 (份)	账面金额
上年度末	-	-
本期申购	79,162.05	79,162.05
本期赎回	-889.08	-889.08
本期末	78,272.97	78,272.97

注：1、A/B 类份额申购含转换入份额；赎回含转换出份额。C 类份额暂未开通转换业务。

2、截至 2017 年 12 月 31 日止，本基金于深交所上市的基金份额为 13,554,351.00 份，均为 A 类基金份额(2016 年 12 月 31 日：17,898,681.00 份)，托管在场外未上市交易的基金份额为 653,127,698.47 份(2016 年 12 月 31 日：762,260,171.72 份)。上市的 A 类基金份额登记在证券登记结算系统，可选择按市价流通或按基金份额净值申购或赎回；未上市的 A 类基金份额登记在注册登记系统，按基金份额净值申购或赎回。通过跨系统转登记可实现 A 类基金份额在两个系统之间的转换。

## 7.4.7.10 未分配利润

单位：人民币元

融通巨潮 100 指数 A/B			
项目	已实现部分	未实现部分	未分配利润合计
上年度末	-32,850,022.00	50,736,000.88	17,885,978.88
本期利润	93,081,987.85	88,212,785.69	181,294,773.54
本期基金份额交易产生的变动数	-2,417,460.17	-18,681,251.83	-21,098,712.00
其中：基金申购款	-582,117.24	21,623,208.23	21,041,090.99
基金赎回款	-1,835,342.93	-40,304,460.06	-42,139,802.99
本期已分配利润	-	-	-
本期末	57,814,505.68	120,267,534.74	178,082,040.42

单位：人民币元

融通巨潮 100 指数 C			
项目	已实现部分	未实现部分	未分配利润合计
上年度末	-	-	-
本期利润	940.24	-5,586.49	-4,646.25
本期基金份额交易产生的变动数	17,232.65	8,217.09	25,449.74
其中：基金申购款	17,398.19	8,246.76	25,644.95
基金赎回款	-165.54	-29.67	-195.21
本期已分配利润	-	-	-
本期末	18,172.89	2,630.60	20,803.49

## 7.4.7.11 存款利息收入

单位：人民币元

项目	本期	上年度可比期间
	2017年1月1日至2017年12月31日	2016年1月1日至2016年12月31日
活期存款利息收入	102,833.78	116,792.12
定期存款利息收入	-	-
其他存款利息收入	-	-

结算备付金利息收入	33,312.65	29,321.52
其他	2,119.79	3,924.51
合计	138,266.22	150,038.15

#### 7.4.7.12 股票投资收益

单位：人民币元

项目	本期 2017年1月1日至2017 年12月31日	上年度可比期间 2016年1月1日至2016 年12月31日
卖出股票成交总额	2,335,277,042.09	2,520,337,762.38
减：卖出股票成本总额	2,240,893,546.15	2,532,490,668.35
买卖股票差价收入	94,383,495.94	-12,152,905.97

#### 7.4.7.13 债券投资收益

单位：人民币元

项目	本期 2017年1月1日至2017年 12月31日	上年度可比期间 2016年1月1日至2016 年12月31日
卖出债券（、债转股及债券到期兑付）成交总额	32,008,357.30	-
减：卖出债券（、债转股及债券到期兑付）成本总额	31,072,800.00	-
减：应收利息总额	741,116.71	-
买卖债券差价收入	194,440.59	-

#### 7.4.7.14 贵金属投资收益

本基金本报告期内及上年度可比期间均无贵金属投资收益/损失。

#### 7.4.7.15 衍生工具收益

本基金本报告期内及上年度可比期间无衍生工具收益。

#### 7.4.7.16 股利收益

单位：人民币元



项目	本期	上年度可比期间
	2017 年 1 月 1 日至 2017 年 12 月 31 日	2016 年 1 月 1 日至 2016 年 12 月 31 日
股票投资产生的股利收益	17,295,089.38	16,073,104.07
基金投资产生的股利收益	-	-
合计	17,295,089.38	16,073,104.07

## 7.4.7.17 公允价值变动收益

单位：人民币元

项目名称	本期	上年度可比期间
	2017 年 1 月 1 日至 2017 年 12 月 31 日	2016 年 1 月 1 日至 2016 年 12 月 31 日
1. 交易性金融资产	88,207,199.20	-39,609,917.79
——股票投资	88,207,349.20	-39,602,117.79
——债券投资	-150.00	-7,800.00
——资产支持证券投资	-	-
——贵金属投资	-	-
——其他	-	-
2. 衍生工具	-	-
——权证投资	-	-
3. 其他	-	-
合计	88,207,199.20	-39,609,917.79

## 7.4.7.18 其他收入

单位：人民币元

项目	本期	上年度可比期间
	2017 年 1 月 1 日至 2017 年 12 月 31 日	2016 年 1 月 1 日至 2016 年 12 月 31 日
基金赎回费收入	182,514.15	63,107.49
转入费收入	1,007.08	-
基金转换费收入	-	842.63

合计	183,521.23	63,950.12
----	------------	-----------

注：1、本基金的场内赎回费率为赎回金额的 0.5%，场外赎回费率按持有期间递减，赎回费总额的 25% 归入基金资产。

2、本基金的转换费由申购补差费和转出基金的赎回费两部分构成，其中转出基金的赎回费的 25% 归入转出基金的基金资产。

#### 7.4.7.19 交易费用

单位：人民币元

项目	本期 2017 年 1 月 1 日至 2017 年 12 月 31 日	上年度可比期间 2016 年 1 月 1 日至 2016 年 12 月 31 日
交易所市场交易费用	6,913,576.06	7,573,646.06
银行间市场交易费用	225.00	225.00
合计	6,913,801.06	7,573,871.06

#### 7.4.7.20 其他费用

单位：人民币元

项目	本期 2017 年 1 月 1 日至 2017 年 12 月 31 日	上年度可比期间 2016 年 1 月 1 日至 2016 年 12 月 31 日
审计费用	90,000.00	95,000.00
信息披露费	300,000.00	300,000.00
上市费	60,000.00	60,000.00
银行费用	720.00	624.00
债券帐户维护费	18,000.00	18,000.00
合计	468,720.00	473,624.00

#### 7.4.8 或有事项、资产负债表日后事项的说明

##### 7.4.8.1 或有事项

截至资产负债表日，本基金并无须作披露的或有事项。

##### 7.4.8.2 资产负债表日后事项

本基金的基金管理人于 2018 年 1 月 11 日宣告 2017 年度第一次分红，向截至 2018 年 1 月 15

日止在本基金注册登记人中国证券登记结算有限责任公司登记在册的全体 A/B 类份额持有人，按每 10 份基金份额派发红利 0.79 元。全体 C 类份额持有人，按每 10 份基金份额派发红利 2.09 元。

#### 7.4.9 关联方关系

关联方名称	与本基金的关系
融通基金管理有限公司 (“融通基金”)	基金管理人、基金销售机构
中国工商银行股份有限公司 (“中国工商银行”)	基金托管人、基金销售机构
新时代证券股份有限公司 (“新时代证券”)	基金管理人的股东、基金销售机构
日兴资产管理有限公司	基金管理人的股东
深圳市融通资本管理股份有限公司	基金管理人的子公司
融通国际资产管理有限公司	基金管理人的子公司

注：下述关联交易均在正常业务范围内按一般商业条款订立。

#### 7.4.10 本报告期及上年度可比期间的关联方交易

##### 7.4.10.1 通过关联方交易单元进行的交易

##### 7.4.10.1.1 股票交易

金额单位：人民币元

关联方名称	本期 2017年1月1日至2017年12月31日		上年度可比期间 2016年1月1日至2016年12月31日	
	成交金额	占当期股票 成交总额的 比例	成交金额	占当期股票 成交总额的 比例
新时代证券	1,197,308,519.58	26.49%	2,700,210,970.17	54.13%

##### 7.4.10.1.2 权证交易

本基金本报告期内及上年度可比期间未有通过关联方交易单元进行的权证交易。

##### 7.4.10.1.3 应支付关联方的佣金

金额单位：人民币元

关联方名称	本期 2017年1月1日至2017年12月31日			
	当期 佣金	占当期佣金 总量的比例	期末应付佣金余额	占期末应付 佣金总额的 比例
新时代证券	1,115,053.57	26.69%	260,720.20	32.50%

关联方名称	上年度可比期间 2016年1月1日至2016年12月31日			
	当期 佣金	占当期佣金 总量的比例	期末应付佣金余额	占期末应付 佣金总额的 比例
新时代证券	2,514,704.49	54.54%	412,739.19	29.37%

注：1. 上述佣金参考市场价格经本基金的基金管理人与对方协商确定，以扣除由中国证券登记结算有限责任公司收取的证管费和经手费的净额列示。

2. 该类佣金协议的服务范围还包括佣金收取方为本基金提供的证券投资研究成果和市场信息服务等。

#### 7.4.10.2 关联方报酬

##### 7.4.10.2.1 基金管理费

单位：人民币元

项目	本期	上年度可比期间
	2017年1月1日至2017年 12月31日	2016年1月1日至2016年 12月31日
当期发生的基金应支付的管理费	10,969,818.03	10,259,483.08
其中：支付销售机构的客户维护费	2,152,790.38	2,006,167.57

注：1、支付基金管理人融通基金管理有限公司的管理人报酬按前一日基金资产净值 1.30% 的年费率计提，逐日累计至每月月底，按月支付。其计算公式为：日管理人报酬 = 前一日基金资产净值 × 1.30% / 当年天数。

2、客户维护费是基金管理人与基金销售机构约定的依据销售机构销售基金的保有量提取一定比例的费用，用以向基金销售机构支付客户服务及销售活动中产生的相关费用，该费用从基金管理人收取的基金管理费中列支，不属于从基金资产中列支的费用项目。

##### 7.4.10.2.2 基金托管费

单位：人民币元

项目	本期	上年度可比期间
	2017年1月1日至2017年 12月31日	2016年1月1日至2016年 12月31日

当期发生的基金应支付的托管费	1,687,664.30	1,578,382.05
----------------	--------------	--------------

注：支付基金托管人中国工商银行的托管费按前一日基金资产净值 0.20% 的年费率计提，逐日累计至每月月底，按月支付。其计算公式为：日托管费 = 前一日基金资产净值 × 0.20% / 当年天数。

#### 7.4.10.2.3 销售服务费

单位：人民币元

获得销售服务费的各关联方名称	本期 2017 年 1 月 1 日至 2017 年 12 月 31 日		
	当期发生的基金应支付的销售服务费		
	融通巨潮 100 指数 A/B	融通巨潮 100 指数 C	合计
融通基金管理有限公司	-	44.34	44.34
合计	-	44.34	44.34
获得销售服务费的各关联方名称	上年度可比期间 2016 年 1 月 1 日至 2016 年 12 月 31 日		
	当期发生的基金应支付的销售服务费		
	融通巨潮 100 指数 A/B	融通巨潮 100 指数 C	合计
融通基金管理有限公司	-	-	-
合计	-	-	-

注：支付基金销售机构的销售服务费按前一日 C 类基金资产净值 0.40% 的年费率计提，逐日累计至每月月底，按月支付。其计算公式为：

$$C \text{ 类日销售服务费} = \text{前一日 C 类基金资产净值} \times 0.40\% / \text{当年天数。}$$

#### 7.4.10.3 与关联方进行银行间同业市场的债券(含回购)交易

本基金本报告期及上年度可比期间未与关联方进行银行间同业市场的债券（含回购）交易。

#### 7.4.10.4 各关联方投资本基金的情况

##### 7.4.10.4.1 报告期内基金管理人运用固有资金投资本基金的情况

本报告期内及上年度可比期间基金管理人均未运用固有资金投资本基金。

**7.4.10.4.2 报告期末除基金管理人之外的其他关联方投资本基金的情况**

本基金本报告期末及上年末除基金管理人以外的其他关联方未投资本基金。

**7.4.10.5 由关联方保管的银行存款余额及当期产生的利息收入**

单位：人民币元

关联方 名称	本期		上年度可比期间	
	2017年1月1日至2017年12月31日		2016年1月1日至2016年12月31日	
	期末余额	当期利息收入	期末余额	当期利息收入
中国工商银行股份有限公司	18,442,518.79	102,833.78	9,711,895.59	116,792.12

注：本基金的银行存款由基金托管人中国工商银行保管，按银行同业利率计息。

**7.4.10.6 本基金在承销期内参与关联方承销证券的情况**

本基金本报告期及上年度可比期间未在承销期内参与关联方承销的证券。

**7.4.10.7 其他关联交易事项的说明**

本基金本报告期内及上年度可比期间无其他关联交易事项。

**7.4.11 利润分配情况**

本基金本报告期内无利润分配。

**7.4.12 期末（2017年12月31日）本基金持有的流通受限证券****7.4.12.1 因认购新发/增发证券而于期末持有的流通受限证券**

金额单位：人民币元

7.4.12.1.1 受限证券类别：股票										
证券代码	证券名称	成功认购日	可流通日	流通受限类型	认购价格	期末估值单价	数量 (单位：股)	期末成本总额	期末估值总额	备注
300664	鹏鹞环保	2017-12-28	2018-1-5	新股未上市	8.88	8.88	3,640	32,323.20	32,323.20	-
603161	科华控股	2017-12-28	2018-1-5	新股未上市	16.75	16.75	1,239	20,753.25	20,753.25	-
002923	润都股份	2017-12-28	2018-1-5	新股未上市	17.01	17.01	954	16,227.54	16,227.54	-
603080	新疆火炬	2017-12-25	2018-1-3	新股未上市	13.60	13.60	1,187	16,143.20	16,143.20	-

				上市						
--	--	--	--	----	--	--	--	--	--	--

## 7.4.12.1.2 受限证券类别：债券

证券代码	证券名称	成功认购日	可流通日	流通受限类型	认购价格	期末估值单价	数量 (单位:张)	期末成本总额	期末估值总额	备注
128028	赣锋转债	2017-12-21	2018-1-19	新债未上市	100.00	100.00	656	65,599.57	65,599.57	-
123006	东财转债	2017-12-20	2018-1-29	新债未上市	100.00	100.00	136	13,599.94	13,599.94	-
128024	宁行转债	2017-12-15	2018-1-12	新债未上市	100.00	100.00	2	200.00	200.00	-

## 7.4.12.2 期末持有的暂时停牌等流通受限股票

金额单位：人民币元

股票代码	股票名称	停牌日期	停牌原因	期末估值单价	复牌日期	复牌开盘单价	数量 (股)	期末成本总额	期末估值总额	备注
300730	科创信息	2017-12-25	重大事项停牌	41.55	2018-1-2	45.71	821	6,863.56	34,112.55	-
002919	名臣健康	2017-12-28	重大事项停牌	35.26	2018-1-2	38.79	821	10,311.76	28,948.46	-

注：本基金截至 2017 年 12 月 31 日止持有以上因公布的重大事项可能产生重大影响而被暂时停牌的股票，该类股票将在所公布事项的重大影响消除后，经交易所批准复牌。

## 7.4.12.3 期末债券正回购交易中作为抵押的债券

## 7.4.12.3.1 银行间市场债券正回购

本基金本报告期末未持有因从事银行间市场债券正回购交易而作为抵押的债券。

## 7.4.12.3.2 交易所市场债券正回购

本基金本报告期末未持有因从事交易所市场债券正回购交易而作为抵押的债券。

## 7.4.13 金融工具风险及管理

## 7.4.13.1 风险管理政策和组织架构

本基金是指数型基金。本基金主要投资于目标指数的成份股票，包括巨潮 100 指数的成份股和预期将要被选入巨潮 100 指数的股票。本基金在日常经营活动中面临的与这些金融工具相关的风险主要包括信用风险、流动性风险及市场风险。本基金的基金管理人制定了政策和程序来识别

及分析这些风险，并设定适当的风险限额及内部控制流程，通过可靠的管理及信息系统持续监控上述各类风险。

本基金的基金管理人奉行建设全面风险管理体系、风控优先的政策，在董事会下设立风险控制与审计委员会，负责检查公司合规运作的状况及合规控制的有效性，并对公司的合规控制提出相关要求；在管理层层面设立风险控制委员会，负责建立健全公司的风险管理制度并组织实施，审定公司的业务风险管理政策，审定公司内控管理组织实施方案，审定公司的业务授权方案，审定基金资产组合的风险状况评价分析报告，审定公司各项风险与内控状况评价报告，审定业务风险损失责任人的责任，审定重大业务可行性风险论证，协调突发性重大风险事件的处理；各业务部门在执行业务事项时需遵守相关法律法规，遵守公司业务管理制度，具有根据业务特点控制业务风险的职责。业务人员是风险控制环节的第一责任人，部门负责人是控制业务风险管理的第一责任人，对部门风险控制措施的实施情况进行管理；风险管理小组由投资经理、金融工程人员和研究员组成，负责制定相关业务风险的识别和度量方法，指导业务部门实施风险的管理和控制，并定期出具投资组合风险报告，进行投资风险分析与绩效评估；督察长和监察稽核部负责监察公司各业务部门在相关法律法规、规章制度和业务流程执行方面的情况，确保既定的风险控制措施得到有效的贯彻执行，发现内控缺失和管理漏洞，提出改进要求和建议，并报告法规和制度的执行情况。

本基金的基金管理人对于金融工具的风险管理方法主要是通过定性分析和定量分析的方法去估测各种风险产生的可能损失。从定性分析的角度出发，判断风险损失的严重程度和出现同类风险损失的频度。而从定量分析的角度出发，根据本基金的投资目标，结合基金资产所运用金融工具特征通过特定的风险量化指标、模型，日常的量化报告，确定风险损失的限度和相应置信程度，及时可靠地对各种风险进行监督、检查和评估，并通过相应决策，将风险控制在可承受的范围内。

#### 7.4.13.2 信用风险

信用风险是指基金在交易过程中因交易对手未履行合约责任，或者基金所投资证券之发行人出现违约、拒绝支付到期本息等情况，导致基金资产损失和收益变化的风险。

本基金的基金管理人在交易前对交易对手的资信状况进行了充分的评估。本基金的银行存款存放在本基金的托管行中国工商银行，因而与银行存款相关的信用风险不重大。本基金在交易所进行的交易均以中国证券登记结算有限责任公司为交易对手完成证券交收和款项清算，违约风险可能性很小；在银行间同业市场进行交易前均对交易对手进行信用评估并对证券交割方式进行限制以控制相应的信用风险。

本基金的基金管理人建立了信用风险管理流程，通过对投资品种信用等级评估来控制证券发



行人的信用风险，且通过分散化投资以分散信用风险。

于 2017 年 12 月 31 日，本基金持有的除国债、央行票据和政策性金融债以外的债券占基金资产净值的比例为 0.01%(2016 年 12 月 31 日：无)。

#### 7.4.13.3 流动性风险

流动性风险是指基金在履行与金融负债有关的义务时遇到资金短缺的风险。本基金的流动性风险一方面来自于基金份额持有人可随时要求赎回其持有的基金份额，另一方面来自于投资品种所处的交易市场不活跃而带来的变现困难或因投资集中而无法在市场出现剧烈波动的情况下以合理的价格变现。

针对兑付赎回资金的流动性风险，本基金的基金管理人每日对本基金的申购赎回情况进行严密监控并预测流动性需求，保持基金投资组合中的可用现金头寸与之相匹配。本基金的基金管理人在基金合同中设计了巨额赎回条款，约定在非常情况下赎回申请的处理方式，控制因开放申购赎回模式带来的流动性风险，有效保障基金持有人利益。

于 2017 年 12 月 31 日，本基金所承担的全部金融负债的合约约定到期日均为一个月以内且不计息，可赎回基金份额净值(所有者权益)无固定到期日且不计息，因此账面余额即为未折现的合约到期现金流量。

##### 7.4.13.3.1 报告期内本基金组合资产的流动性风险分析

本基金的基金管理人在基金运作过程中严格按照《公开募集证券投资基金运作管理办法》及《公开募集开放式证券投资基金流动性风险管理规定》(自 2017 年 10 月 1 日起施行)等法规的要求对本基金组合资产的流动性风险进行管理，通过独立的风险管理部门对本基金的组合持仓集中度指标、流通受限制的投资品种比例以及组合在短时间内变现能力的综合指标等流动性指标进行持续的监测和分析。

本基金投资于一家公司发行的证券市值不超过基金资产净值的 10%，且本基金与由本基金的基金管理人管理的其他基金共同持有一家发行的证券不得超过该证券的 10%。本基金与由本基金的基金管理人管理的其他开放式基金共同持有一家上市公司发行的可流通股票不得超过该上市公司可流通股票的 15%(完全按照有关指数构成比例进行证券投资的开放式基金及中国证监会认定的特殊投资组合不受该比例限制)，本基金与由本基金的基金管理人管理的全部投资组合持有一家上市公司发行的可流通股票，不得超过该上市公司可流通股票的 30%。

本基金所持部分证券在证券交易所上市，其余亦可在银行间同业市场交易，部分基金资产流通暂时受限制不能自由转让的情况参见附注 7.4.12。此外，本基金可通过卖出回购金融资产方式借入短期资金应对流动性需求，其上限一般不超过基金持有的债券投资的公允价值。本基金主动

投资于流动性受限资产的市值合计不得超过基金资产净值的 15%。

本基金的基金管理人每日对基金组合资产中 7 个工作日可变现资产的可变现价值进行审慎评估与测算，确保每日确认的净赎回申请不得超过 7 个工作日可变现资产的可变现价值。

同时，本基金的基金管理人通过合理分散逆回购交易的到期日与交易对手的集中度；按照穿透原则对交易对手的财务状况、偿付能力及杠杆水平等进行必要的尽职调查与严格的准入管理，以及对不同的交易对手实施交易额度管理并进行动态调整等措施严格管理本基金从事逆回购交易的流动性风险和交易对手风险。此外，本基金的基金管理人建立了逆回购交易质押品管理制度：根据质押品的资质确定质押率水平；持续监测质押品的风险状况与价值变动以确保质押品按公允价值计算足额；并在与私募类证券资管产品及中国证监会认定的其他主体为交易对手开展逆回购交易时，可接受质押品的资质要求与基金合同约定的投资范围保持一致。

综合上述各项流动性指标的监测结果及流动性风险管理措施的实施，本基金在本报告期内流动性情况良好。

#### 7.4.13.4 市场风险

市场风险是指基金所持金融工具的公允价值或未来现金流量因所处市场各类价格因素的变动而发生波动的风险，包括利率风险、外汇风险和其他价格风险。

##### 7.4.13.4.1 利率风险

利率风险是指金融工具的公允价值或现金流量受市场利率变动而发生波动的风险。利率敏感性金融工具均面临由于市场利率上升而导致公允价值下降的风险，其中浮动利率类金融工具还面临每个付息期间结束根据市场利率重新定价时对于未来现金流影响的风险。

本基金的基金管理人定期对本基金面临的利率敏感性缺口进行监控，并通过调整投资组合的久期等方法对上述利率风险进行管理。

本基金持有及承担的大部分金融资产和金融负债不计息，因此本基金的收入及经营活动的现金流量在很大程度上独立于市场利率变化。本基金持有的利率敏感性资产主要为银行存款、结算备付金、存出保证金、债券投资等。

##### 7.4.13.4.1.1 利率风险敞口

单位：人民币元

本期末 2017 年 12 月 31 日	1 年以内	1-5 年	5 年以上	不计息	合计
资产					
银行存款	18,442,518.79	-	-	-	18,442,518.79

结算备付金	1,096,057.97	-	-	-	1,096,057.97
存出保证金	153,798.33	-	-	-	153,798.33
交易性金融资产	29,994,000.00	-79,399.51	797,123,905.99	827,197,305.50	
应收利息	-	-	950,873.44	950,873.44	
应收申购款	-	-	90,522.17	90,522.17	
资产总计	49,686,375.09	-79,399.51	798,165,301.60	847,931,076.20	
负债					
应付赎回款	-	-	919,862.38	919,862.38	
应付管理人报酬	-	-	938,544.48	938,544.48	
应付托管费	-	-	144,391.47	144,391.47	
应付销售服务费	-	-	33.42	33.42	
应付交易费用	-	-	802,290.34	802,290.34	
其他负债	-	-	341,060.73	341,060.73	
负债总计	-	-	3,146,182.82	3,146,182.82	
利率敏感度缺口	49,686,375.09	-79,399.51	795,019,118.78	844,784,893.38	
上年度末 2016 年 12 月 31 日	1 年以内	1-5 年	5 年以上	不计息	合计
资产					
银行存款	9,711,895.59	-	-	-	9,711,895.59
结算备付金	2,475,502.70	-	-	-	2,475,502.70
存出保证金	132,948.40	-	-	-	132,948.40
交易性金融资产	30,000,000.00	-	-757,350,273.08	787,350,273.08	
应收证券清算款	-	-	3,902,086.62	3,902,086.62	
应收利息	-	-	734,101.62	734,101.62	
应收申购款	-	-	51,887.68	51,887.68	
资产总计	42,320,346.69	-	-762,038,349.00	804,358,695.69	
负债					
应付证券清算款	-	-	3,226,594.64	3,226,594.64	
应付赎回款	-	-	290,268.16	290,268.16	
应付管理人报酬	-	-	907,111.36	907,111.36	
应付托管费	-	-	139,555.61	139,555.61	
应付交易费用	-	-	1,405,120.30	1,405,120.30	
其他负债	-	-	345,214.02	345,214.02	
负债总计	-	-	6,313,864.09	6,313,864.09	
利率敏感度缺口	42,320,346.69	-	-755,724,484.91	798,044,831.60	

注：表中所示为本基金资产及负债的账面价值，并按照合约规定的利率重新定价日或到期日孰早者予以分类。

#### 7.4.13.4.1.2 利率风险的敏感性分析

于 2017 年 12 月 31 日，本基金持有的交易性债券投资公允价值占基金资产净值的比例为 3.56% (2016 年 12 月 31 日：3.76%)，因此市场利率的变动对于本基金资产净值无重大影响 (2016 年 12

月 31 日：同)。

#### 7.4.13.4.2 外汇风险

外汇风险是指金融工具的公允价值或未来现金流量因外汇汇率变动而发生波动的风险。本基金的所有资产及负债以人民币计价，因此无重大外汇风险。

#### 7.4.13.4.3 其他价格风险

其他价格风险是指基金所持金融工具的公允价值或未来现金流量因除市场利率和外汇汇率以外的市场价格因素变动而发生波动的风险。本基金主要投资于证券交易所上市或银行间同业市场交易的股票和债券，所面临的其他价格风险来源于单个证券发行主体自身经营情况或特殊事项的影响，也可能来源于证券市场整体波动的影响。

本基金以指数化分散投资为主要投资策略，在此基础上进行适度的主动调整，在数量化投资技术与基本面深入研究的结合中谋求基金投资组合在偏离风险及超额收益间的最佳匹配。金融工程小组负责对基金组合的跟踪误差和偏离风险进行评估，定期提交组合跟踪误差归因分析报告和风险监控报告。在跟踪误差超过一定范围时，通知基金经理和相关部门及时进行投资组合的调整。监察稽核部对投资的决策和执行过程进行日常监督。

本基金通过投资组合的分散化降低其他价格风险。本基金投资于股票的资产比例范围为基金资产净值的 90%-95%；保留的现金以及到期日在一年以内的政府债券等短期金融工具的资产比例合计不低于基金资产净值的 5%。此外，本基金的基金管理人每日对本基金所持有的证券价格实施监控，定期运用多种定量方法对基金进行风险度量，包括 VaR(Value at Risk) 指标等来测试本基金面临的潜在价格风险，及时可靠地对风险进行跟踪和控制。

##### 7.4.13.4.3.1 其他价格风险敞口

金额单位：人民币元

项目	本期末 2017 年 12 月 31 日		上年度末 2016 年 12 月 31 日	
	公允价值	占基金 资产净 值比例 (%)	公允价值	占基金资 产净值比 例 (%)
交易性金融资产—股票投资	797,123,905.99	94.36	757,350,273.08	94.90
交易性金融资产—基金投资	-	-	-	-

交易性金融资产—债券投资	-	-	-	-
交易性金融资产—贵金属投资	-	-	-	-
衍生金融资产—权证投资	-	-	-	-
其他	-	-	-	-
合计	797,123,905.99	94.36	757,350,273.08	94.90

#### 7.4.13.4.3.1 其他价格风险的敏感性分析

假设	除巨潮 100 指数收益率以外的其他市场变量保持不变		
分析	相关风险变量的变动	对资产负债表日基金资产净值的影响金额 (单位: 人民币元)	
		本期末 (2017 年 12 月 31 日)	上年度末 (2016 年 12 月 31 日)
	巨潮 100 指数收益率上升 5%	39,785,789.45	40,849,041.74
	巨潮 100 指数收益率下降 5%	-39,785,789.45	-40,849,041.74

#### 7.4.14 有助于理解和分析会计报表需要说明的其他事项

##### 一、公允价值

##### 1、金融工具公允价值计量的方法

公允价值计量结果所属的层次，由对公允价值计量整体而言具有重要意义的输入值所属的最低层次决定：

第一层次：相同资产或负债在活跃市场上未经调整的报价。

第二层次：除第一层次输入值外相关资产或负债直接或间接可观察的输入值。

第三层次：相关资产或负债的不可观察输入值。

##### 2、持续的以公允价值计量的金融工具

##### (1) 各层次金融工具公允价值

于 2017 年 12 月 31 日，本基金持有的以公允价值计量且其变动计入当期损益的金融资产中属于第一层次的余额为 796,975,397.79 元，属于第二层次的余额为 30,221,907.71 元，无属于第三层次的余额 (2016 年 12 月 31 日：第一层次 755,231,172.67 元，第二层次 32,119,100.41 元，无第三层次)。

##### (2) 公允价值所属层次间的重大变动

对于证券交易所上市的股票和债券，若出现重大事项停牌、交易不活跃 (包括涨跌停时的交易不活跃)、或属于非公开发行等情况，本基金不会于停牌日至交易恢复活跃日期间、交易不活跃期

间及限售期间将相关股票和债券的公允价值列入第一层次；并根据估值调整中采用的不可观察输入值对于公允价值的影响程度，确定相关股票和债券公允价值应属第二层次还是第三层次。

### (3) 第三层次公允价值余额和本期变动金额

无。

### 3、非持续的以公允价值计量的金融工具

于 2017 年 12 月 31 日，本基金未持有非持续的以公允价值计量的金融资产(2016 年 12 月 31 日：同)。

### 4、不以公允价值计量的金融工具

不以公允价值计量的金融资产和负债主要包括应收款项和其他金融负债，其账面价值与公允价值相差很小。

## 二、增值税

根据财政部、国家税务总局于 2016 年 12 月 21 日颁布的财税[2016]140 号《关于明确金融 房地产开发 教育辅助服务等增值税政策的通知》的规定，资管产品运营过程中发生的增值税应税行为，以资管产品管理人为增值税纳税人。

根据财政部、国家税务总局于 2017 年 6 月 30 日颁布的财税[2017]56 号《关于资管产品增值税有关问题的通知》的规定，资管产品管理人运营资管产品过程中发生的增值税应税行为，暂适用简易计税方法，按照 3% 的征收率缴纳增值税。对资管产品在 2018 年 1 月 1 日前运营过程中发生的增值税应税行为，未缴纳增值税的，不再缴纳；已缴纳增值税的，已纳税额从资管产品管理人以后月份的增值税应纳税额中抵减。

此外，财政部、国家税务总局于 2017 年 12 月 25 日颁布的财税[2017]90 号《关于租入固定资产进行税额抵扣等增值税政策的通知》对资管产品管理人自 2018 年 1 月 1 日起运营资管产品提供的贷款服务、发生的部分金融商品转让业务的销售额确定做出规定。

上述税收政策对本基金截至 2017 年 12 月 31 日止的财务状况和经营成果无影响。

三、除公允价值和增值税外，截至资产负债表日本基金无需要说明的其他重要事项。

## § 8 投资组合报告

### 8.1 期末基金资产组合情况

金额单位：人民币元

序号	项目	金额	占基金总资产的比例(%)
1	权益投资	797,123,905.99	94.01
	其中：股票	797,123,905.99	94.01

2	基金投资	-	-
3	固定收益投资	30,073,399.51	3.55
	其中：债券	30,073,399.51	3.55
	资产支持证券	-	-
4	贵金属投资	-	-
5	金融衍生品投资	-	-
6	买入返售金融资产	-	-
	其中：买断式回购的买入返售金融资产	-	-
7	银行存款和结算备付金合计	19,538,576.76	2.30
8	其他各项资产	1,195,193.94	0.14
9	合计	847,931,076.20	100.00

## 8.2 期末按行业分类的股票投资组合

### 8.2.1 期末指数投资按行业分类的境内股票投资组合

金额单位：人民币元

代码	行业类别	公允价值	占基金资产净值比例 (%)
A	农、林、牧、渔业	9,407,040.00	1.11
B	采矿业	27,581,231.11	3.26
C	制造业	231,156,775.01	27.36
D	电力、热力、燃气及水生产和供应业	20,907,035.30	2.47
E	建筑业	36,840,597.26	4.36
F	批发和零售业	4,398,591.00	0.52
G	交通运输、仓储和邮政业	16,310,597.76	1.93
H	住宿和餐饮业	-	-
I	信息传输、软件和信息技术服务业	9,906,905.49	1.17
J	金融业	372,012,739.43	44.04
K	房地产业	32,707,645.20	3.87
L	租赁和商务服务业	-	-
M	科学研究和技术服务业	-	-
N	水利、环境和公共设施管理业	-	-

O	居民服务、修理和其他服务业	-	-
P	教育	-	-
Q	卫生和社会工作	-	-
R	文化、体育和娱乐业	-	-
S	综合	-	-
	合计	761,229,157.56	90.11

## 8.2.2 期末积极投资按行业分类的境内股票投资组合

金额单位：人民币元

代码	行业类别	公允价值	占基金资产净值比例 (%)
A	农、林、牧、渔业	-	-
B	采矿业	-	-
C	制造业	16,044,316.36	1.90
D	电力、热力、燃气及水生产和供应业	16,143.20	0.00
E	建筑业	-	-
F	批发和零售业	8,066,079.00	0.95
G	交通运输、仓储和邮政业	17,957.94	0.00
H	住宿和餐饮业	-	-
I	信息传输、软件和信息技术服务业	3,631,046.25	0.43
J	金融业	-	-
K	房地产业	8,086,882.48	0.96
L	租赁和商务服务业	-	-
M	科学研究和技术服务业	-	-
N	水利、环境和公共设施管理业	32,323.20	0.00
O	居民服务、修理和其他服务业	-	-
P	教育	-	-
Q	卫生和社会工作	-	-
R	文化、体育和娱乐业	-	-
S	综合	-	-



合计	35,894,748.43	4.25
----	---------------	------

### 8.3 期末按公允价值占基金资产净值比例大小排序的所有股票投资明细

#### 8.3.1 期末指数投资按公允价值占基金资产净值比例大小排序的所有股票投资明细

金额单位：人民币元

序号	股票代码	股票名称	数量 (股)	公允价值	占基金资产净值比例 (%)
1	601318	中国平安	1,111,034	77,750,159.32	9.20
2	600519	贵州茅台	50,547	35,256,027.03	4.17
3	601166	兴业银行	1,862,031	31,635,906.69	3.74
4	600036	招商银行	960,923	27,885,985.46	3.30
5	000333	美的集团	447,537	24,806,975.91	2.94
6	000651	格力电器	484,074	21,154,033.80	2.50
7	000725	京东方 A	3,357,180	19,438,072.20	2.30
8	601328	交通银行	3,097,300	19,234,233.00	2.28
9	600016	民生银行	2,148,754	18,028,046.06	2.13
10	600887	伊利股份	499,606	16,082,317.14	1.90
11	600030	中信证券	876,500	15,864,650.00	1.88
12	601288	农业银行	4,000,108	15,320,413.64	1.81
13	000858	五粮液	186,100	14,865,668.00	1.76
14	601601	中国太保	330,487	13,688,771.54	1.62
15	600000	浦发银行	1,074,262	13,524,958.58	1.60
16	601668	中国建筑	1,441,363	13,001,094.26	1.54
17	000002	万科 A	412,800	12,821,568.00	1.52
18	600837	海通证券	982,578	12,645,778.86	1.50
19	000001	平安银行	868,087	11,545,557.10	1.37
20	600900	长江电力	713,778	11,127,799.02	1.32
21	601818	光大银行	2,701,720	10,941,966.00	1.30
22	601766	中国中车	886,887	10,740,201.57	1.27
23	600028	中国石化	1,729,847	10,603,962.11	1.26

24	600104	上汽集团	317,703	10,179,204.12	1.20
25	600048	保利地产	715,008	10,117,363.20	1.20
26	601989	中国重工	1,658,396	10,000,127.88	1.18
27	601006	大秦铁路	1,077,668	9,774,448.76	1.16
28	300498	温氏股份	393,600	9,407,040.00	1.11
29	601169	北京银行	1,313,528	9,391,725.20	1.11
30	601988	中国银行	2,341,000	9,293,770.00	1.10
31	600015	华夏银行	1,027,538	9,247,842.00	1.09
32	000063	中兴通讯	243,100	8,839,116.00	1.05
33	002415	海康威视	219,700	8,568,300.00	1.01
34	601211	国泰君安	462,229	8,560,481.08	1.01
35	600019	宝钢股份	891,698	7,704,270.72	0.91
36	600518	康美药业	341,374	7,633,122.64	0.90
37	600276	恒瑞医药	106,000	7,311,880.00	0.87
38	000776	广发证券	437,838	7,303,137.84	0.86
39	002304	洋河股份	57,800	6,647,000.00	0.79
40	601390	中国中铁	716,700	6,013,113.00	0.71
41	600585	海螺水泥	203,500	5,968,655.00	0.71
42	600068	葛洲坝	717,500	5,883,500.00	0.70
43	600606	绿地控股	785,200	5,731,960.00	0.68
44	601688	华泰证券	330,991	5,712,904.66	0.68
45	600050	中国联通	900,973	5,703,159.09	0.68
46	601939	建设银行	733,840	5,635,891.20	0.67
47	601628	中国人寿	172,600	5,255,670.00	0.62
48	601088	中国神华	223,500	5,178,495.00	0.61
49	601899	紫金矿业	1,109,000	5,090,310.00	0.60
50	601186	中国铁建	452,800	5,044,192.00	0.60
51	601009	南京银行	622,922	4,821,416.28	0.57

52	600999	招商证券	270,800	4,646,928.00	0.55
53	600958	东方证券	326,700	4,528,062.00	0.54
54	002024	苏宁云商	357,900	4,398,591.00	0.52
55	601857	中国石油	518,200	4,192,238.00	0.50
56	600029	南方航空	343,200	4,090,944.00	0.48
57	600637	东方明珠	242,600	4,041,716.00	0.48
58	600340	华夏幸福	128,600	4,036,754.00	0.48
59	601377	兴业证券	538,934	3,923,439.52	0.46
60	600795	国电电力	1,220,819	3,808,955.28	0.45
61	002460	赣锋锂业	51,500	3,695,125.00	0.44
62	000166	申万宏源	683,600	3,670,932.00	0.43
63	601985	中国核电	490,100	3,602,235.00	0.43
64	601901	方正证券	446,200	3,074,318.00	0.36
65	000625	长安汽车	222,900	2,808,540.00	0.33
66	000413	东旭光电	291,900	2,738,022.00	0.32
67	600705	中航资本	492,600	2,719,152.00	0.32
68	000783	长江证券	340,800	2,682,096.00	0.32
69	601669	中国电建	358,900	2,591,258.00	0.31
70	600547	山东黄金	80,700	2,516,226.00	0.30
71	600018	上港集团	367,700	2,445,205.00	0.29
72	601788	光大证券	181,300	2,434,859.00	0.29
73	600011	华能国际	383,800	2,368,046.00	0.28
74	000768	中航飞机	138,800	2,344,332.00	0.28
75	600893	航发动力	84,000	2,260,440.00	0.27
76	601618	中国中冶	457,200	2,212,848.00	0.26
77	000728	国元证券	194,450	2,138,950.00	0.25
78	601998	中信银行	339,300	2,103,660.00	0.25
79	600109	国金证券	219,900	2,097,846.00	0.25

80	601800	中国交建	163,640	2,094,592.00	0.25
81	002736	国信证券	190,604	2,068,053.40	0.24
82	002450	康得新	67,600	1,500,720.00	0.18
83	601229	上海银行	89,700	1,271,946.00	0.15
84	600919	江苏银行	132,800	976,080.00	0.12
85	601336	新华保险	5,515	387,153.00	0.05
86	000538	云南白药	3,200	325,728.00	0.04
87	002594	比亚迪	4,400	286,220.00	0.03
88	300059	东方财富	12,512	162,030.40	0.02
89	601727	上海电气	400	2,676.00	0.00

### 8.3.2 期末积极投资按公允价值占基金资产净值比例大小排序的所有股票投资明细

金额单位：人民币元

序号	股票代码	股票名称	数量 (股)	公允价值	占基金资产净值比例 (%)
1	600325	华发股份	561,768	4,134,612.48	0.49
2	600079	人福医药	229,200	4,088,928.00	0.48
3	002416	爱施德	427,700	4,050,319.00	0.48
4	600755	厦门国贸	397,600	4,015,760.00	0.48
5	600177	雅戈尔	431,000	3,952,270.00	0.47
6	600582	天地科技	845,200	3,930,180.00	0.47
7	300083	劲胜精密	511,200	3,880,008.00	0.46
8	002354	天神娱乐	210,347	3,596,933.70	0.43
9	600567	山鹰纸业	486,300	2,110,542.00	0.25
10	002092	中泰化学	93,700	1,247,147.00	0.15
11	002916	深南电路	3,068	267,621.64	0.03
12	002920	德赛西威	4,569	178,784.97	0.02
13	002918	蒙娜丽莎	1,512	84,218.40	0.01
14	300735	光弘科技	3,764	54,163.96	0.01
15	002915	中欣氟材	1,085	38,181.15	0.00

16	603477	振静股份	1,955	37,027.70	0.00
17	300730	科创信息	821	34,112.55	0.00
18	300664	鹏鹞环保	3,640	32,323.20	0.00
19	002919	名臣健康	821	28,948.46	0.00
20	002922	伊戈尔	1,245	22,248.15	0.00
21	603161	科华控股	1,239	20,753.25	0.00
22	603283	赛腾股份	1,349	19,614.46	0.00
23	603329	上海雅仕	1,183	17,957.94	0.00
24	002923	润都股份	954	16,227.54	0.00
25	603080	新疆火炬	1,187	16,143.20	0.00
26	300684	中石科技	827	11,528.38	0.00
27	603655	朗博科技	881	8,193.30	0.00

#### 8.4 报告期内股票投资组合的重大变动

##### 8.4.1 累计买入金额超出期初基金资产净值 2%或前 20 名的股票明细

金额单位：人民币元

序号	股票代码	股票名称	本期累计买入金额	占期初基金资产净值比例 (%)
1	600837	海通证券	52,790,233.52	6.61
2	600519	贵州茅台	47,221,618.40	5.92
3	600048	保利地产	43,502,734.42	5.45
4	601899	紫金矿业	42,110,226.49	5.28
5	601166	兴业银行	36,865,741.23	4.62
6	601006	大秦铁路	33,777,839.00	4.23
7	600100	同方股份	31,934,038.43	4.00
8	600036	招商银行	31,452,723.78	3.94
9	000001	平安银行	30,859,397.00	3.87
10	600585	海螺水泥	30,629,078.75	3.84
11	000651	格力电器	30,620,643.22	3.84
12	600028	中国石化	30,391,672.35	3.81

13	000333	美的集团	30,304,225.11	3.80
14	601688	华泰证券	29,706,644.79	3.72
15	601377	兴业证券	29,144,950.35	3.65
16	300059	东方财富	28,860,638.48	3.62
17	601857	中国石油	27,759,083.75	3.48
18	600019	宝钢股份	27,463,685.03	3.44
19	300498	温氏股份	27,074,459.41	3.39
20	600958	东方证券	26,591,305.45	3.33
21	601318	中国平安	26,303,031.00	3.30
22	601939	建设银行	26,203,079.97	3.28
23	600050	中国联通	25,088,435.83	3.14
24	600795	国电电力	24,917,831.00	3.12
25	600016	民生银行	23,662,253.00	2.97
26	600015	华夏银行	23,231,475.16	2.91
27	600887	伊利股份	23,189,470.01	2.91
28	600893	航发动力	22,920,503.22	2.87
29	002466	天齐锂业	22,554,311.56	2.83
30	002304	洋河股份	21,755,560.94	2.73
31	601328	交通银行	21,583,755.00	2.70
32	601608	中信重工	20,728,323.00	2.60
33	600030	中信证券	20,614,754.98	2.58
34	600637	东方明珠	20,594,020.26	2.58
35	000725	京东方 A	19,950,233.00	2.50
36	600606	绿地控股	19,857,037.00	2.49
37	000858	五粮液	19,698,095.40	2.47
38	601818	光大银行	19,671,436.56	2.46
39	601988	中国银行	19,652,089.00	2.46
40	000625	长安汽车	19,394,989.20	2.43

41	000008	神州高铁	19,030,960.38	2.38
42	600029	南方航空	18,844,104.00	2.36
43	601336	新华保险	17,619,530.21	2.21
44	601668	中国建筑	17,456,518.00	2.19
45	601766	中国中车	17,436,479.00	2.18
46	000002	万科A	17,259,869.00	2.16
47	600518	康美药业	16,888,474.44	2.12
48	000983	西山煤电	16,786,938.70	2.10
49	600900	长江电力	16,236,988.50	2.03
50	000728	国元证券	16,119,706.50	2.02
51	601628	中国人寿	16,083,219.76	2.02
52	601288	农业银行	16,007,374.00	2.01

注：“买入金额”是指买入股票成交金额，即成交单价乘以成交数量，相关交易费用不考虑。

#### 8.4.2 累计卖出金额超出期初基金资产净值 2%或前 20 名的股票明细

金额单位：人民币元

序号	股票代码	股票名称	本期累计卖出金额	占期初基金资产净值比例 (%)
1	600036	招商银行	61,402,529.09	7.69
2	601688	华泰证券	56,875,270.58	7.13
3	600048	保利地产	49,057,848.90	6.15
4	300059	东方财富	43,962,365.12	5.51
5	601318	中国平安	43,581,788.70	5.46
6	000001	平安银行	42,279,936.65	5.30
7	600028	中国石化	42,089,491.50	5.27
8	000651	格力电器	41,238,303.02	5.17
9	601899	紫金矿业	40,120,860.10	5.03
10	600585	海螺水泥	39,527,582.88	4.95
11	600887	伊利股份	39,272,163.02	4.92
12	600019	宝钢股份	39,246,048.06	4.92

13	600015	华夏银行	36,885,565.07	4.62
14	600837	海通证券	35,846,826.77	4.49
15	601939	建设银行	35,358,776.00	4.43
16	601166	兴业银行	32,660,638.80	4.09
17	002304	洋河股份	32,444,987.86	4.07
18	600100	同方股份	32,044,018.98	4.02
19	601988	中国银行	29,025,385.44	3.64
20	600893	航发动力	27,377,147.56	3.43
21	601006	大秦铁路	27,211,314.10	3.41
22	000333	美的集团	26,619,806.77	3.34
23	601377	兴业证券	26,579,172.00	3.33
24	600519	贵州茅台	26,165,393.48	3.28
25	601668	中国建筑	25,139,864.00	3.15
26	600050	中国联通	24,882,658.44	3.12
27	000728	国元证券	24,844,858.38	3.11
28	601288	农业银行	23,929,864.00	3.00
29	601211	国泰君安	23,589,122.14	2.96
30	601818	光大银行	23,444,321.00	2.94
31	002466	天齐锂业	23,416,558.91	2.93
32	601009	南京银行	22,818,170.13	2.86
33	601857	中国石油	22,603,162.11	2.83
34	000063	中兴通讯	21,426,084.67	2.68
35	601608	中信重工	21,364,370.00	2.68
36	600795	国电电力	21,338,654.00	2.67
37	601336	新华保险	21,058,804.60	2.64
38	601186	中国铁建	20,746,244.38	2.60
39	000538	云南白药	20,626,194.82	2.58
40	000625	长安汽车	20,623,385.60	2.58



41	600958	东方证券	20,187,816.52	2.53
42	000008	神州高铁	19,202,748.09	2.41
43	000858	五粮液	19,198,965.76	2.41
44	000002	万科A	19,074,677.93	2.39
45	000783	长江证券	18,111,882.08	2.27
46	601169	北京银行	17,872,511.80	2.24
47	600029	南方航空	17,530,994.97	2.20
48	002292	奥飞娱乐	17,496,117.78	2.19
49	000983	西山煤电	17,411,329.17	2.18
50	600104	上汽集团	17,117,135.89	2.14
51	300498	温氏股份	16,299,350.82	2.04
52	002142	宁波银行	16,218,000.18	2.03

注：“卖出金额”是指卖出股票成交金额，即成交单价乘以成交数量，相关交易费用不考虑。

#### 8.4.3 买入股票的成本总额及卖出股票的收入总额

单位：人民币元

买入股票成本（成交）总额	2,192,459,829.86
卖出股票收入（成交）总额	2,335,277,042.09

注：“买入股票成本（成交）总额”和“卖出股票收入（成交）总额”均按成交单价乘以成交数量填列，相关交易费用不考虑。

#### 8.5 期末按债券品种分类的债券投资组合

金额单位：人民币元

序号	债券品种	公允价值	占基金资产净值比例 (%)
1	国家债券	-	-
2	央行票据	-	-
3	金融债券	29,994,000.00	3.55
	其中：政策性金融债	29,994,000.00	3.55
4	企业债券	-	-
5	企业短期融资券	-	-
6	中期票据	-	-

7	可转债 (可交换债)	79,399.51	0.01
8	同业存单	-	-
9	其他	-	-
10	合计	30,073,399.51	3.56

#### 8.6 期末按公允价值占基金资产净值比例大小排序的前五名债券投资明细

金额单位：人民币元

序号	债券代码	债券名称	数量 (张)	公允价值	占基金资产净值比例 (%)
1	170401	17 农发 01	300,000	29,994,000.00	3.55
2	128028	赣锋转债	656	65,599.57	0.01
3	123006	东财转债	136	13,599.94	0.00
4	128024	宁行转债	2	200.00	0.00

#### 8.7 期末按公允价值占基金资产净值比例大小排序的所有资产支持证券投资明细

本基金本报告期末未持有资产支持证券。

#### 8.8 报告期末按公允价值占基金资产净值比例大小排序的前五名贵金属投资明细

本基金本报告期末未持有贵金属。

#### 8.9 期末按公允价值占基金资产净值比例大小排序的前五名权证投资明细

本基金本报告期末未持有权证。

#### 8.10 报告期末本基金投资的股指期货交易情况说明

##### 8.10.1 报告期末本基金投资的股指期货持仓和损益明细

本基金本报告期末未持有股指期货。

##### 8.10.2 本基金投资股指期货的投资政策

本基金本报告期末未持有股指期货。

#### 8.11 报告期末本基金投资的国债期货交易情况说明

##### 8.11.1 本期国债期货投资政策

本基金本报告期末未持有国债期货。

##### 8.11.2 报告期末本基金投资的国债期货持仓和损益明细

本基金本报告期末未持有国债期货。

##### 8.11.3 本期国债期货投资评价

本基金本报告期末未持有国债期货。

## 8.12 投资组合报告附注

8.12.1 本基金投资的前十名证券的发行主体报告期内没有被监管部门立案调查,或在报告编制日前一年内受到公开谴责、处罚。

8.12.2 本基金投资的前十名股票未超出本基金合同规定的备选股票库。

## 8.12.3 期末其他各项资产构成

单位:人民币元

序号	名称	金额
1	存出保证金	153,798.33
2	应收证券清算款	-
3	应收股利	-
4	应收利息	950,873.44
5	应收申购款	90,522.17
6	其他应收款	-
7	待摊费用	-
8	其他	-
9	合计	1,195,193.94

## 8.12.4 期末持有的处于转股期的可转换债券明细

本基金本报告期末未持有处于转股期的可转换债券。

## 8.12.5 期末前十名股票中存在流通受限情况的说明

## 8.12.5.1 期末指数投资前十名股票中存在流通受限情况的说明

本基金本报告期末指数投资前十名股票中不存在流通受限情况。

## 8.12.5.2 期末积极投资前五名股票中存在流通受限情况的说明

本基金本报告期末积极投资前五名股票中不存在流通受限情况。

## §9 基金份额持有人信息

## 9.1 期末基金份额持有人户数及持有人结构

份额单位:份

份额级别	持有人户数(户)	户均持有的基金份额	持有人结构			
			机构投资者		个人投资者	
			持有份额	占总份额比例	持有份额	占总份额比例
融通巨潮 100	52,043	12,808.71	176,679.37	0.03%	666,427,097.13	99.97%

指数 A/B						
融通巨潮 100 指数 C	20	3,913.65	0.00	0.00%	78,272.97	100.00%
合计	52,063	12,805.29	176,679.37	0.03%	666,505,370.10	99.97%

9.2 期末上市基金前十名持有人

融通巨潮 100 指数 A/B

序号	持有人名称	持有份额 (份)	占上市总份额比例
1	宋适午	383,500.00	2.83%
2	方燕秋	336,807.00	2.48%
3	赵凡	168,000.00	1.24%
4	范萍	164,500.00	1.21%
5	赵立泉	164,300.00	1.21%
6	仇培红	159,800.00	1.18%
7	裘海燕	127,800.00	0.94%
8	麦玉璧	127,700.00	0.94%
9	徐志民	117,800.00	0.87%
10	王翔	113,822.00	0.84%

9.3 期末基金管理人的从业人员持有本基金的情况

项目	份额级别	持有份额总数 (份)	占基金总份额比例
基金管理人所有从业人员持有本基金	融通巨潮 100 指数 A/B	61,441.74	0.0092%
	融通巨潮 100 指数 C	182.52	0.2332%
	合计	61,624.26	0.0092%

9.4 期末基金管理人的从业人员持有本开放式基金份额总量区间的情况

项目	份额级别	持有基金份额总量的数量区间 (万份)
本公司高级管理人员、基金投资和研究部门负责人持有本开放式基金	融通巨潮 100 指数 A/B	0
	融通巨潮 100 指数 C	0
	合计	0
本基金基金经理持有本开放式基金	融通巨潮 100 指数 A/B	0
	融通巨潮 100 指数 C	0
	合计	0

§ 10 开放式基金份额变动

单位：份

项目	融通巨潮 100 指数 A/B	融通巨潮 100 指数 C
基金合同生效日 (2005 年 5 月 12 日) 基金份额总额	513,527,198.43	-

本报告期期初基金份额总额	780,158,852.72	-
本报告期基金总申购份额	122,264,442.50	79,162.05
减:本报告期基金总赎回份额	235,819,518.72	889.08
本报告期基金拆分变动份额	-	-
本报告期期末基金份额总额	666,603,776.50	78,272.97

## § 11 重大事件揭示

### 11.1 基金份额持有人大会决议

本基金本报告期末未召开基金份额持有人大会。

### 11.2 基金管理人、基金托管人的专门基金托管部门的重大人事变动

#### 11.2.1 基金管理人重大人事变动

(1)、2017 年 3 月 4 日, 本基金管理人发布了《融通基金管理有限公司关于高级管理人员变更公告》, 经本基金管理人第五届董事会第十七次临时会议审议并通过, 同意孟朝霞女士辞去公司总经理职务, 并决定由公司董事长高峰先生代为履行公司总经理职务。

(2)、2017 年 6 月 3 日, 本基金管理人发布了《融通基金管理有限公司关于高级管理人员变更的公告》, 经本基金管理人第五届董事会第十八次临时会议决议审议并通过, 决定由张帆先生担任公司总经理职务, 公司董事长高峰先生不再代为履行公司总经理职务。

#### 11.2.2 基金托管人的专门基金托管部门重大人事变动

本报告期内, 托管人无重大人事变更。

### 11.3 涉及基金管理人、基金财产、基金托管业务的诉讼

本报告期内, 无涉及基金管理人、基金资产及基金托管业务的诉讼事项。

### 11.4 基金投资策略的改变

本报告期内, 本基金投资策略未发生改变。

### 11.5 为基金进行审计的会计师事务所情况

本基金聘请的会计师事务所为普华永道中天会计师事务所(特殊普通合伙), 该事务所自本基金合同生效以来为本基金提供审计服务至今。本年度应支付的审计费为人民币 90,000.00 元。

### 11.6 管理人、托管人及其高级管理人员受稽查或处罚等情况

本报告期内, 本基金的基金管理人、托管人的托管业务部门及其高级管理人员无受稽查或处罚等情况。

## 11.7 基金租用证券公司交易单元的有关情况

## 11.7.1 基金租用证券公司交易单元进行股票投资及佣金支付情况

金额单位：人民币元

券商名称	交易单元 数量	股票交易		应支付该券商的佣金		备注
		成交金额	占当期股票 成交总额的比 例	佣金	占当期佣金 总量的比例	
光大证券	1	11,711,084,449.19	37.86%	1,593,531.25	38.15%	-
银河证券	1	11,257,411,347.23	27.82%	1,145,882.96	27.43%	-
新时代证券	1	11,197,308,519.58	26.49%	1,115,053.57	26.69%	-
东吴证券	1	354,278,447.60	7.84%	322,855.67	7.73%	-
东北证券	1	-	-	-	-	-
广州证券	2	-	-	-	-	-
兴安证券	1	-	-	-	-	-
长江证券	2	-	-	-	-	-

注：1、本基金选择代理本公司所管理的基金进行证券买卖业务的证券经营机构的标准包括以下六个方面：

- (1) 资力雄厚，信誉良好，注册资本不少于 3 亿元人民币；
- (2) 财务状况良好，各项财务指标显示公司经营状况稳定；
- (3) 经营行为规范，最近两年未因重大违规行为而受到中国证监会和中国人民银行处罚；
- (4) 内部管理规范、严格，具备健全的内控制度，并能满足基金运作高度保密的要求；
- (5) 具备基金运作所需的高效、安全的通讯条件，交易设施符合代理本基金进行证券交易的  
需要，并能为本基金提供全面的信息服务；
- (6) 研究实力较强，有固定的研究机构和专门研究人员，能及时为本基金提供高质量的咨询  
服务，包括宏观经济报告、行业报告、市场走向分析、个股分析报告及其他专门报告，并能根据  
基金投资的特定要求，提供专门研究报告。

2、选择代理本公司所管理的基金进行证券买卖业务的证券经营机构的程序包括以下四个步  
骤：

- (1) 券商服务评价；
- (2) 拟定租用对象。由研究部根据以上评价结果拟定备选的券商；

(3) 上报批准。研究部将拟定租用对象上报分管副总经理批准；

(4) 签约。在获得批准后，按公司签约程序代表公司与确定券商签约。

### 3、交易单元变更情况

本基金本报告期新增东吴证券及东北证券各 1 个交易单元；停用中山证券 2 个交易单元，民族证券及中投证券各 1 个交易单元。

### 11.7.2 基金租用证券公司交易单元进行其他证券投资的情况

金额单位：人民币元

券商名称	债券交易		债券回购交易		权证交易	
	成交金额	占当期债券成交总额的比例	成交金额	占当期债券回购成交总额的比例	成交金额	占当期权证成交总额的比例
光大证券	-	-	-	-	-	-
银河证券	-	-	-	-	-	-
新时代证券	1,267,357.30	100.00%	-	-	-	-
东吴证券	-	-	-	-	-	-
东北证券	-	-	-	-	-	-
广州证券	-	-	-	-	-	-
兴安证券	-	-	-	-	-	-
长江证券	-	-	-	-	-	-

### 11.8 其他重大事件

序号	公告事项	披露方式	披露日期
1	融通巨潮 100 指数证券投资基金 (LOF) 基金经理变更公告	中国证券报、证券时报、上海证券报、管理人网站	2017-1-7
2	融通基金管理有限公司关于旗下部分开放式基金参加北京肯特瑞财富投资管理有限公司申购费率优惠的公告	中国证券报、证券时报、上海证券报、管理人网站	2017-2-20
3	关于融通基金管理有限公司旗下部分开放式基金参加交通银行股份有限公司申购及定期定额投资业务费率优惠活动的公告	中国证券报、证券时报、上海证券报、管理人网站	2017-2-23
4	融通基金管理有限公司关于高级管理人员变更公告	证券时报、管理人网站	2017-3-4

5	融通基金管理有限公司关于上海分公司负责人及经营场所变更的公告	中国证券报、证券时报、上海证券报、管理人网站	2017-3-29
6	关于融通基金管理有限公司旗下开放式基金参加中国工商银行个人电子银行基金申购费率优惠活动的公告	中国证券报、证券时报、上海证券报、管理人网站	2017-3-31
7	融通基金管理有限公司关于新增北京乐融多源投资咨询有限公司为代销机构并参加其申购费率优惠活动的公告	中国证券报、证券时报、上海证券报、管理人网站	2017-4-6
8	关于融通基金管理有限公司旗下部分开放式基金参加交通银行股份有限公司申购及定期定额投资业务费率优惠活动的公告	中国证券报、证券时报、上海证券报、管理人网站	2017-4-22
9	融通基金管理有限公司关于高级管理人员变更的公告	证券时报、管理人网站	2017-6-3
10	关于融通基金管理有限公司旗下部分开放式基金参加交通银行股份有限公司网上银行基金申购费率优惠活动的公告	中国证券报、证券时报、上海证券报、管理人网站	2017-7-1
11	关于融通旗下部分开放式基金参加交通银行手机银行申购及定期定额投资业务费率优惠活动的公告	中国证券报、证券时报、上海证券报、管理人网站	2017-7-1
12	融通基金管理有限公司关于融通巨潮 100 指数证券投资基金 (LOF) 增设 C 类基金份额并修订基金合同部分条款的公告	中国证券报、证券时报、上海证券报、管理人网站	2017-7-5
13	融通基金管理有限公司关于旗下部分开放式基金参加华西证券股份有限公司申购及定期定额投资业务费率优惠活动的公告	中国证券报、证券时报、上海证券报、管理人网站	2017-7-28
14	关于融通旗下部分开放式基金参加华泰证券认购、申购及定期定额投资业务费率优惠活动的公告	中国证券报、证券时报、上海证券报、管理人网站	2017-8-1
15	融通基金管理有限公司关于旗下部分开放式基金新增华安证券股份有限公司为代销机构并开通定期定额投资业务的公告	中国证券报、证券时报、上海证券报、管理人网站	2017-8-9
16	融通基金管理有限公司关于调整旗下部分开放式基金最低赎回、转换和保有份额限制的公告	中国证券报、证券时报、上海证券报、管理人网站	2017-9-29
17	融通基金管理有限公司关于新增天津万家财富资产管理有限公司为代销机构并开通转换业务和参加其申购费率优惠的公告	中国证券报、证券时报、上海证券报、管理人网站	2017-10-19
18	融通基金管理有限公司关于旗下部分开放式基金参加中泰证券股份有限公司申购及定期定额投资业务费率优惠活动的公告	中国证券报、证券时报、上海证券报、管理人网站	2017-10-27
19	关于融通旗下部分开放式基金新增上海万得基金销售有限公司为代销机构并开通定期定额投资业务、转换业务及参加申购费率优惠活动的公告	中国证券报、证券时报、上海证券报、管理人网站	2017-10-27
20	关于方正证券股份有限公司新增代销融通现金宝货币市场基金并开通融通基金管理有限公司旗下部分开放式基金定期定额投资及转换业务的公告	中国证券报、证券时报、上海证券报、管理人网站	2017-12-14



21	关于民族证券新增代销融通巨潮并开通定期定额投资及转换业务的公告	中国证券报、证券时报、上海证券报、管理人网站	2017-12-20
22	关于融通旗下部分基金参与平安证券申购及定投费率优惠活动的公告	中国证券报、证券时报、上海证券报、管理人网站	2017-12-21
23	融通基金关于新增上海联泰资产管理有限公司为代销机构并参加其申购费率优惠的公告	中国证券报、证券时报、上海证券报、管理人网站	2017-12-22
24	关于融通基金管理有限公司旗下开放式基金参加中国国际金融股份有限公司申购费率优惠活动的公告	中国证券报、证券时报、上海证券报、管理人网站	2017-12-27
25	关于融通基金管理有限公司旗下开放式基金参加交通银行股份有限公司基金申购及定期定额投资费率优惠活动的公告	中国证券报、证券时报、上海证券报、管理人网站	2017-12-29
26	关于融通旗下开放式基金参加中国工商银行股份有限公司“2018 年倾心回馈”基金定期定额投资费率优惠活动的公告	中国证券报、证券时报、上海证券报、管理人网站	2017-12-29
27	融通基金关于新增上海华夏财富投资管理有限公司为代销机构并开通转换业务及参加其申购费率优惠的公告	中国证券报、证券时报、上海证券报、管理人网站	2017-12-29
28	融通基金管理有限公司关于旗下开放式基金参加中国农业银行股份有限公司申购费率优惠活动的公告	中国证券报、证券时报、上海证券报、管理人网站	2017-12-29

## § 12 影响投资者决策的其他重要信息

根据《公开募集开放式证券投资基金流动性风险管理规定》的要求，本基金管理人经与基金托管人协商一致，对本基金合同进行了修订和更新。本次修订和更新仅涉及与《公开募集开放式证券投资基金流动性风险管理规定》相关的条款，包括前言、释义、基金份额的申购与赎回、基金的投资、基金资产估值、基金的信息披露等，具体内容详见 2018 年 3 月 23 日基金管理人网站披露的相关公告和修订更新后的法律文件。

## § 13 备查文件目录

### 13.1 备查文件目录

- (一) 中国证监会批准融通巨潮 100 指数证券投资基金设立的文件
- (二) 《融通巨潮 100 指数证券投资基金基金合同》
- (三) 《融通巨潮 100 指数证券投资基金托管协议》
- (四) 《融通巨潮 100 指数证券投资基金招募说明书》及其更新
- (五) 《融通巨潮 100 指数证券投资基金上市交易公告书》
- (六) 融通基金管理有限公司业务资格批件和营业执照
- (七) 报告期内在指定报刊上披露的各项公告

### 13.2 存放地点

基金管理人、基金托管人处、深圳证券交易所。

### 13.3 查阅方式

投资者可在营业时间免费查阅，也可按工本费购买复印件，或登陆本基金管理人网站 <http://www.rtfund.com> 查询。