

平安大华智能生活灵活配置混合型证券投资
基金
2017 年年度报告 摘要

2017 年 12 月 31 日

基金管理人：平安大华基金管理有限公司

基金托管人：中国建设银行股份有限公司

送出日期：2018 年 3 月 29 日

§ 1 重要提示

1.1 重要提示

基金管理人的董事会、董事保证本报告所载资料不存在虚假记载、误导性陈述或重大遗漏，并对其内容的真实性、准确性和完整性承担个别及连带的法律责任。本年度报告已经三分之二以上独立董事签字同意，并由董事长签发。

基金托管人中国建设银行股份有限公司根据本基金合同规定，于 2018 年 3 月 27 日复核了本报告中的财务指标、净值表现、利润分配情况、财务会计报告、投资组合报告等内容，保证复核内容不存在虚假记载、误导性陈述或者重大遗漏。

基金管理人承诺以诚实信用、勤勉尽责的原则管理和运用基金资产，但不保证基金一定盈利。

基金的过往业绩并不代表其未来表现。投资有风险，投资者在作出投资决策前应仔细阅读本基金的招募说明书及其更新。

本报告期自 2017 年 1 月 1 日起至 12 月 31 日止。

本年度报告摘要摘自年度报告正文，投资者欲了解详细内容，应阅读年度报告正文。

§ 2 基金简介

2.1 基金基本情况

基金简称	平安大华智能生活混合	
场内简称	-	
基金主代码	002598	
基金运作方式	契约型开放式	
基金合同生效日	2016 年 6 月 8 日	
基金管理人	平安大华基金管理有限公司	
基金托管人	中国建设银行股份有限公司	
报告期末基金份额总额	39,686,944.12 份	
基金合同存续期	不定期	
基金份额上市的证券交易所	-	
上市日期	-	
下属分级基金的基金简称:	平安大华智能生活混合 A	平安大华智能生活混合 C
下属分级基金的场内简称:	-	-
下属分级基金的交易代码:	002598	002599
下属分级基金的前端交易代码	-	-
下属分级基金的后端交易代码	-	-
报告期末下属分级基金的份额总额	39,026,419.94 份	660,524.18 份

2.2 基金产品说明

投资目标	在严格控制风险的前提下,本基金通过股票与债券等资产的合理配置,重点投资与智能生活主题相关的优质证券,力争实现基金资产的长期稳健增值。	
投资策略	本基金采取“灵活资产配置、主动投资管理”的投资策略,一方面通过大类资产配置,降低系统性风险,把握市场波动中的投资机会;另一方面利用平安大华研究平台优势,重点研究、投资与智能生活主题相关的证券资产,构建在中长期能够从经济转型、产业升级中受益的投资组合。	
业绩比较基准	沪深 300 指数收益率×60%+中证综合债指数收益率×40%	
风险收益特征	本基金是混合型证券投资基金,预期风险和预期收益高于债券型基金和货币市场基金,但低于股票型基金,属于证券投资基金中的中高风险和中高预期收益产品。	
	平安大华智能生活混合 A	平安大华智能生活混合 C
下属分级基金的风险收益特征	-	-

2.3 基金管理人和基金托管人

项目	基金管理人	基金托管人
名称	平安大华基金管理有限公司	中国建设银行股份有限公司

信息披露负责人	姓名	陈特正	田青
	联系电话	0755-22626828	010-67595096
	电子邮箱	fundservice@pingan.com.cn	tianqingl.zh@ccb.com
客户服务电话		400-800-4800	010-67595096
传真		0755-23997878	010-66275853

2.4 信息披露方式

登载基金年度报告正文的管理人互联网网址	http://www.fund.pingan.com
基金年度报告备置地点	基金管理人、基金托管人住所

§ 3 主要财务指标、基金净值表现及利润分配情况

3.1 主要会计数据和财务指标

金额单位：人民币元

3.1.1 期间数据和指标	2017 年		2016 年 6 月 8 日(基金合同生效日)-2016 年 12 月 31 日		2015 年	
	平安大华智能生活混合 A	平安大华智能生活混合 C	平安大华智能生活混合 A	平安大华智能生活混合 C	平安大华智能生活混合 A	平安大华智能生活混合 C
本期已实现收益	-3,804,156.28	269,609.50	-1,699,146.98	-40,699.54	-	-
本期利润	-2,391,625.04	307,602.73	-2,873,871.17	-51,626.90	-	-
加权平均基金份额本期利润	-0.0496	0.0804	-0.0346	-0.0026	-	-
本期基金份额净值增长率	-4.86%	-3.63%	-5.40%	-6.40%	-	-
3.1.2 期末数据和指标	2017 年末		2016 年末		2015 年末	
期末可供分配基金份额利润	-0.0997	-0.0981	-0.0543	-0.0640	-	-
期末基金资产净值	35,134,916.18	595,730.44	53,745,792.15	538,019.02	-	-
期末基金份额净值	0.900	0.902	0.946	0.936	-	-

注：1. 本期已实现收益指基金本期利息收入、投资收益、其他收入（不含公允价值变动收益）扣除相关费用后的余额，本期利润为本期已实现收益加上本期公允价值变动收益；

2. 期末可供分配利润采用期末资产负债表中未分配利润与未分配利润中已实现部分的孰低数（为期末余额，而非当期发生数）；

3. 上述基金业绩指标不包括持有人认购或交易基金的各项费用，计入费用后实际收益水平要低于

所列数字。

3.2 基金净值表现

3.2.1 基金份额净值增长率及其与同期业绩比较基准收益率的比较

平安大华智能生活混合 A

阶段	份额净值增长率①	份额净值增长率标准差②	业绩比较基准收益率③	业绩比较基准收益率标准差④	①-③	②-④
过去三个月	-1.53%	1.23%	2.86%	0.49%	-4.39%	0.74%
过去六个月	0.11%	1.15%	5.99%	0.42%	-5.88%	0.73%
过去一年	-4.86%	1.02%	12.81%	0.38%	-17.67%	0.64%
自基金合同生效起至今	-10.00%	0.88%	16.25%	0.42%	-26.25%	0.46%

平安大华智能生活混合 C

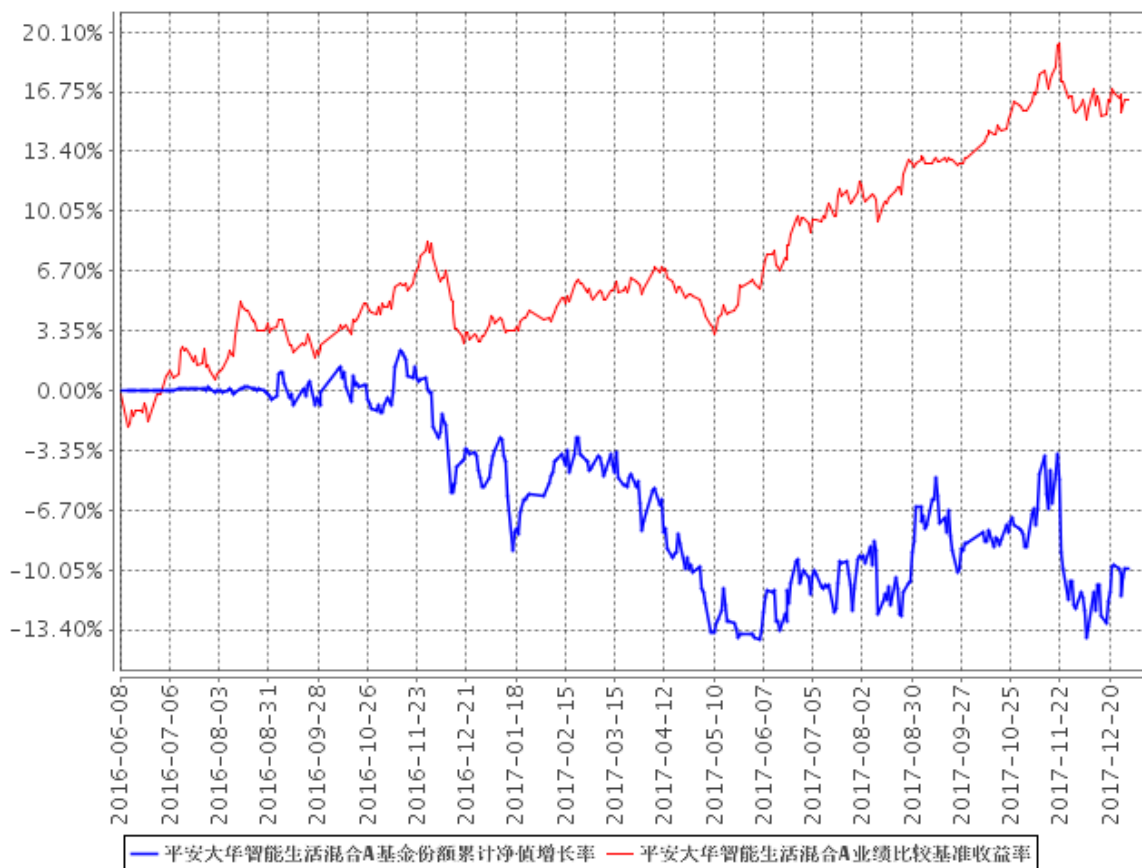
阶段	份额净值增长率①	份额净值增长率标准差②	业绩比较基准收益率③	业绩比较基准收益率标准差④	①-③	②-④
过去三个月	-0.33%	1.23%	2.86%	0.49%	-3.19%	0.74%
过去六个月	1.69%	1.16%	5.99%	0.42%	-4.30%	0.74%
过去一年	-3.63%	1.02%	12.81%	0.38%	-16.44%	0.64%
自基金合同生效起至今	-9.80%	0.88%	16.25%	0.42%	-26.05%	0.46%

注：1、业绩比较基准：沪深 300 指数收益率×60%+中证综合债指数收益率×40%。沪深 300 指数的成分股样本选自沪、深两个证券市场，覆盖了沪深市场 60%左右的市值，是中国 A 股市场中代表性强、流动性高、可投资性大的股票组合，能够反映 A 股市场总体发展趋势。中证综合债券指数是反映银行间和交易所市场国债、金融债、企业债、央票及短融整体走势的跨市场债券指数，其选样是在中证全债指数样本的基础上，增加了央行票据、短期融资券及一年期以下的国债、金融债、和企业债、该指数的推出旨在更全面地反映我国债券市场的整体价格变动趋势，为债券投资者提供更切合的市场标准。根据本基金的投资范围约束，该基准能客观衡量本基金的投资绩效。

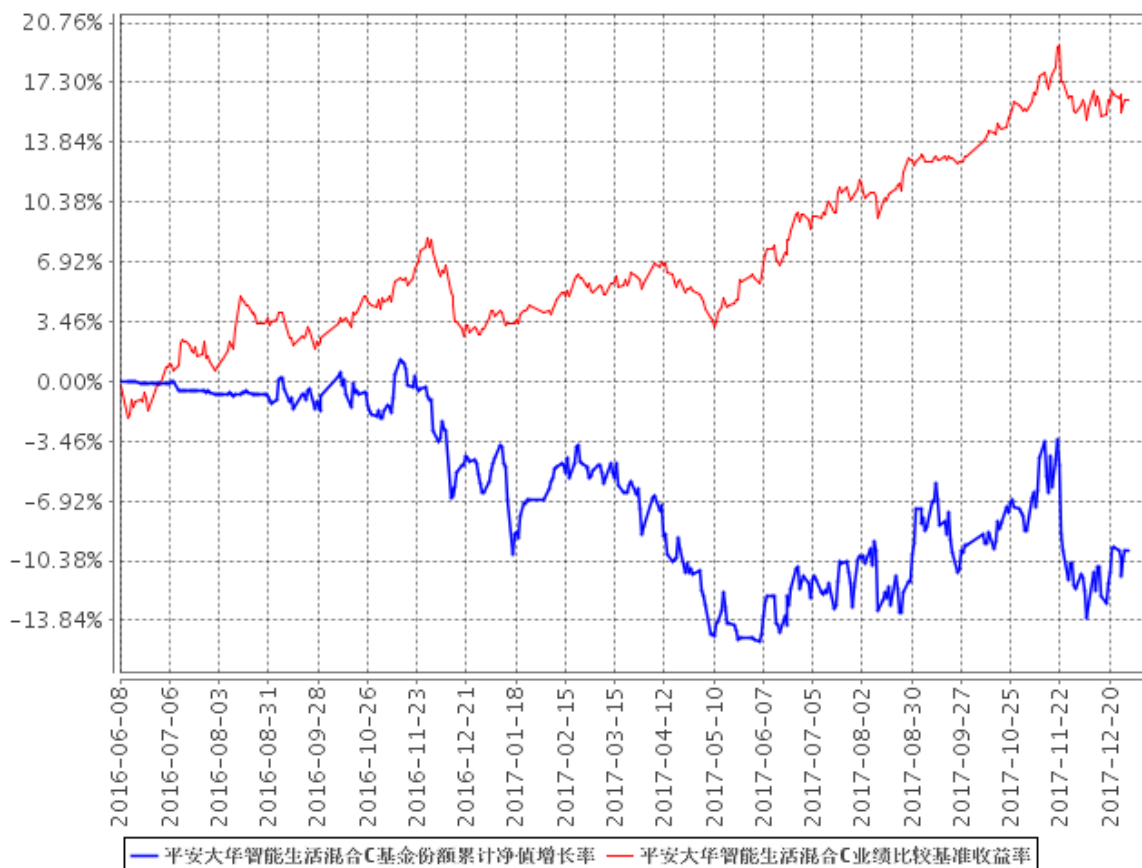
2、本基金对业绩比较基准采用每日再平衡的计算方法。

3.2.2 自基金合同生效以来基金份额累计净值增长率变动及其与同期业绩比较基准收益率变动的比较

平安大华智能生活混合A基金份额累计净值增长率与同期业绩比较基准收益率的历史走势对比图



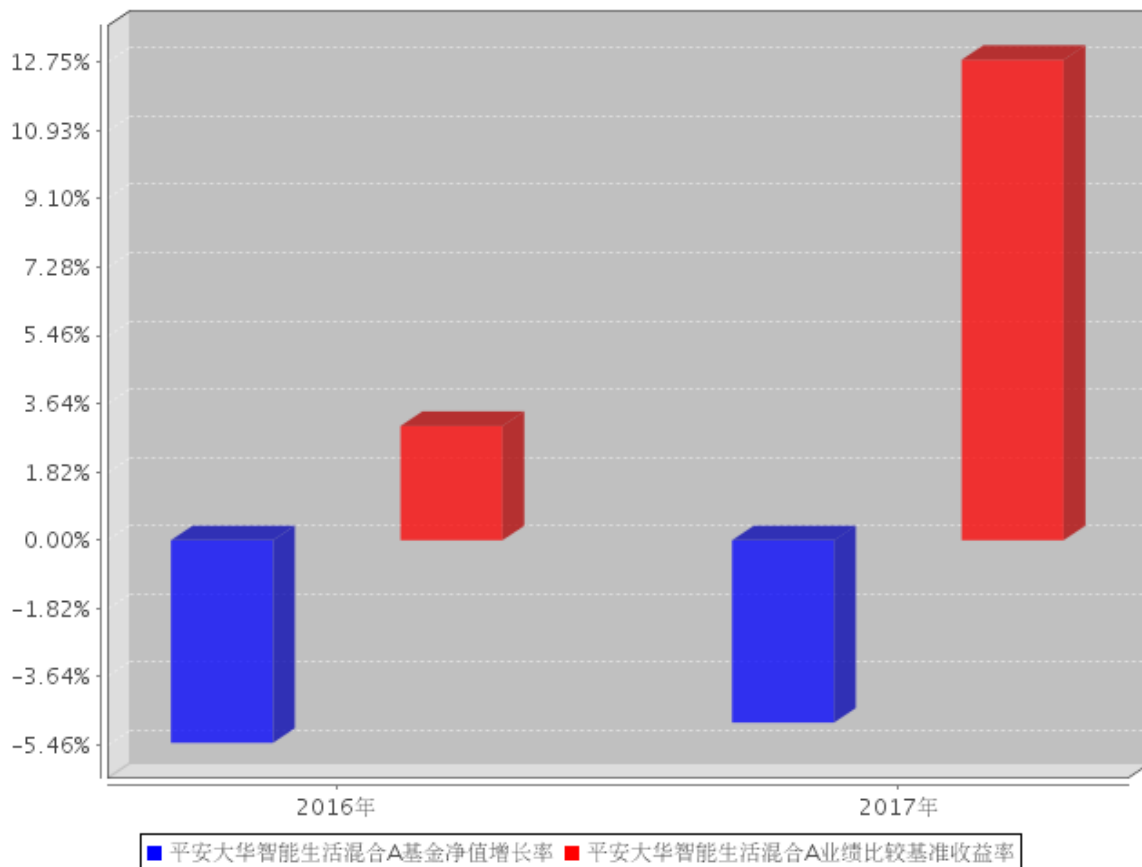
平安大华智能生活混合C基金份额累计净值增长率与同期业绩比较基准收益率的历史走势对比图



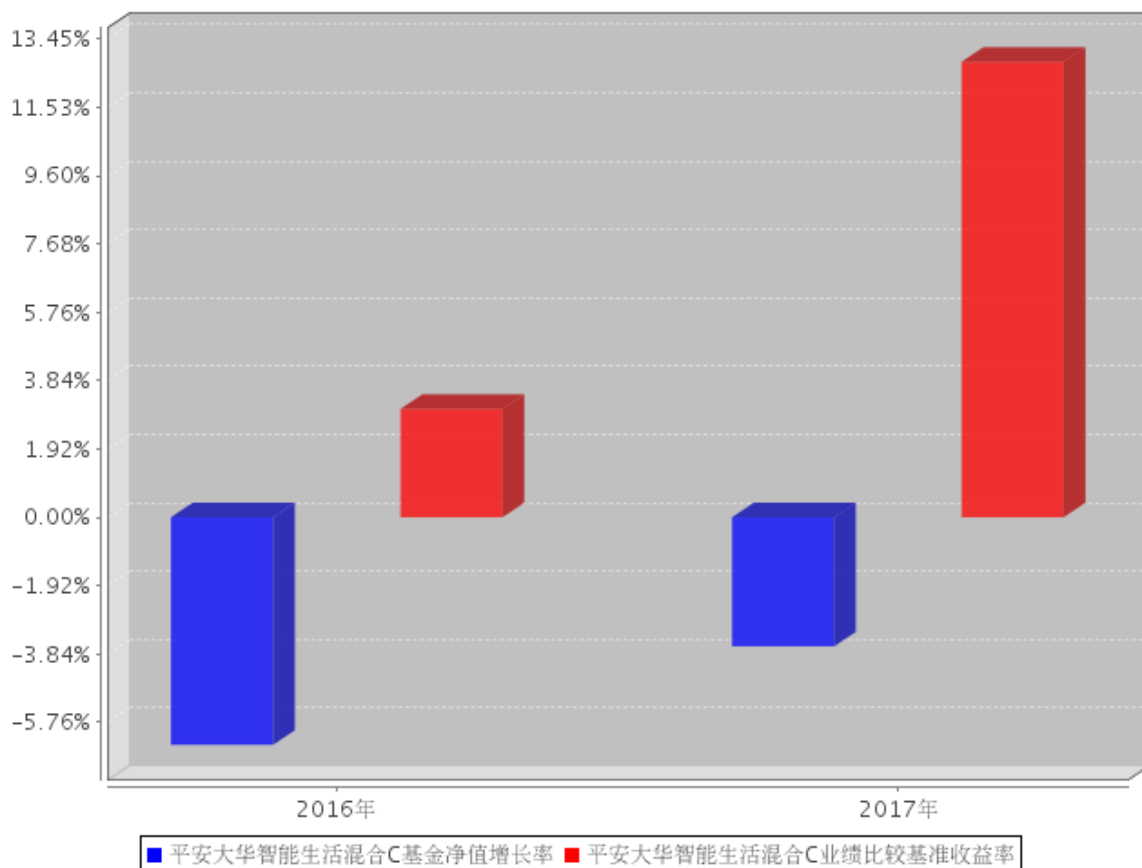
- 1、本基金基金合同于 2016 年 6 月 8 日正式生效，截至报告期末已满一年；
- 2、按照本基金的基金合同规定，基金管理人应当自基金合同生效之日起六个月内使基金的投资组合比例符合基金合同的约定，截至报告期末本基金已完成建仓，建仓期结束时各项资产配置比例符合合同约定。

3.2.3 自基金合同生效以来基金每年净值增长率及其与同期业绩比较基准收益率的比较

平安大华智能生活混合A自基金合同生效以来基金每年净值增长率及其与同期业绩比较基准收益率的对比图



平安大华智能生活混合C自基金合同生效以来基金每年净值增长率及其与同期业绩比较基准收益率的对比图



1. 本基金合同于 2016 年 6 月 8 日正式生效，截止报告期末已满一年。
2. 2016 年是合同生效当年，按实际续存期计算，不按整个自然年度进行折算。

3.3 过去三年基金的利润分配情况

单位：人民币元

平安大华智能生活混合 A					
年度	每10份基金份额分红数	现金形式发放总额	再投资形式发放总额	年度利润分配合计	备注
合计	-	-	-	-	

平安大华智能生活混合 C					
年度	每10份基金份额分红数	现金形式发放总额	再投资形式发放总额	年度利润分配合计	备注
合计	-	-	-	-	

本基金基金合同于 2016 年 6 月 8 日生效，自基金合同生效日至本报告期末，本基金未进行利润分配。

§ 4 管理人报告

4.1 基金管理人及基金经理情况

4.1.1 基金管理人及其管理基金的经验

平安大华基金管理有限公司（以下简称“平安基金”）经中国证监会证监许可【2010】1917 号文批准设立。平安基金总部位于深圳，注册资本为 3 亿元人民币，是目前中国内地基金业注册资本最高的基金公司之一。目前公司股东为平安信托有限责任公司，持有股权 60.7%；新加坡大华资产管理有限公司，持有股权 25%；三亚盈湾旅业有限公司，持有股权 14.3%。

平安基金秉承“规范、诚信、专业、创新”企业管理理念，致力于通过持续稳定的投资业绩，不断丰富客户服务手段及服务内容，为投资人提供多样化的基金产品和高品质的理财服务，从而实现“以专业承载信赖”的品牌承诺，成为深得投资人信赖的基金管理公司。截至 2017 年 12 月 31 日，平安基金共管理 46 只公募基金，资产管理总规模 1795 亿元。

4.1.2 基金经理（或基金经理小组）及基金经理助理简介

姓名	职务	任本基金的基金经理（助理）期限		证券从业年限	说明
		任职日期	离任日期		
傅浩	平安大华智能生活灵活配置混合型证券投资基金基金经理	2017 年 3 月 29 日	-	9	傅浩先生，中山大学金融学硕士，9 年证券从业经验，曾任国都证券有限责任公司行业研究员、广发证券资产管理（广东）有限公司投资经理，2016 年 5 月加入平安大华基金管理公司，任投资研究部投资经理，现任平安大华行业先锋混合型证券投资基金、平安大华智能生活灵活配置混合型证券投资基金基金经理。
神爱前	平安大华智能生活灵活配置混合型证券投资基金基金经理	2016 年 7 月 25 日	-	7	神爱前先生，厦门大学财政学硕士，7 年证券从业经验，曾任第一创业证券研究所行业研究员、民生证券研究所高级研究员、第一创业证券资产管理部高级研究

					<p>员，2014 年 12 月加入平安大华基金管理公司，任投资研究部高级研究员，现任平安大华策略先锋混合型证券投资基金、平安大华智慧中国灵活配置混合型证券投资基金、平安大华智能生活灵活配置混合型证券投资基金基金经理。</p>
孙健	平安大华智能生活灵活配置混合型证券投资基金基金经理、投资研究部执行总经理	2016 年 6 月 8 日	2017 年 7 月 4 日	16	<p>孙健先生，投资研究部执行总经理，基金经理，硕士。曾任湘财证券有限责任公司资产管理总部投资经理，中国太平人寿保险有限公司投资部、太平资产管理有限公司组合投资经理，摩根士丹利华鑫货币市场基金基金经理，银华基金管理有限公司固定收益部副总监，银华货币市场基金基金经理、银华信用债券型基金基金经理。2011 年 9 月加入平安大华基金公司，任投资研究部固定收益研究员，现担任“平安大华保本混合型证券投资基金”、“平安大华安心保本混合型证券投资基金”、“平安大华安享保本混合型证券投资基金”、“平安大华安盈保本混合型证券投资基金”基金经理。</p>

1、对基金的首任基金经理，其“任职日期”为基金合同生效日，“离任日期”为根据公司决定确认的解聘日期；对此后的非首任基金经理，“任职日期”和“离任日期”分别指根据公司决定确认的聘任日期和解聘日期。

2、证券从业的含义遵从行业协会《证券业从业人员资格管理办法》的相关规定。

3、自 2018 年 3 月 16 日起神爱前不再担任本基金的基金经理，该事项已按规定在中国基金业协会办理变更手续。

4.2 管理人对报告期内本基金运作合规守信情况的说明

本报告期内，本基金管理人严格遵守《中华人民共和国证券投资基金法》、《公开募集证券投资基金运作管理办法》、《证券投资基金销售管理办法》和《证券投资基金信息披露管理办法》等有关法律法规及各项实施准则、《平安大华智能生活灵活配置混合型证券投资基金基金合同》和其他有关法律法规的规定，本着诚实信用、勤勉尽责的原则管理和运用基金资产，在严格控制风险的基础上，为基金份额持有人谋求最大利益。本报告期内，基金运作整体合法合规，没有损害基金份额持有人利益。基金的投资范围、投资比例及投资组合符合有关法律法规及基金合同的规定。

4.3 管理人对报告期内公平交易情况的专项说明

4.3.1 公平交易制度和控制方法

本报告期内，根据《证券投资基金管理公司公平交易制度指导意见》，本基金管理人严格遵守《平安大华基金管理有限责任公司公平交易管理制度》、《平安大华基金管理有限责任公司异常交易监控及报告制度》，严格执行法律法规及制度要求，从以下五个方面对交易行为进行严格控制：一是搭建平等的投资信息平台，合理设置各类资产管理业务之间以及各类资产管理业务内部的组织结构，在保证各投资组合投资决策相对独立性的同时，确保其在获得投资信息、投资建议和实施投资决策等方面享有公平的机会。二是制定公平交易规则，建立科学的投资决策体系，加强交易执行环节的内部控制，并通过工作制度、流程和技术手段保证公平交易原则的实现。三是加强对投资交易行为的监察稽核力度，建立有效的异常交易行为日常监控和分析评估制度，通过对投资交易行为的监控、分析评估和信息披露来加强对公平交易过程和结果的监督。四是明确报告制度和路线，根据法规及公司内部要求，分别于每季度和每年度对公司管理的不同投资组合的投资业绩进行分析、评估，形成分析报告，由投资组合经理、督察长、总经理签署后，妥善保存备查，如果发现涉嫌违背公平交易原则的行为，及时向公司管理层汇报并采取相关控制和改进措施。五是建立投资组合投资信息的管理及保密制度，不同投资组合经理之间的持仓和交易等重大非公开投资信息相互隔离。

4.3.2 公平交易制度的执行情况

本报告期内，本基金管理人严格执行《证券投资基金管理公司公平交易制度指导意见》，完善相应制度及流程，通过系统和人工等各种方式在各业务环节严格控制交易公平执行，公平对待旗下管理的所有基金和投资组合。

本基金管理人按日内、3日内、5日内三个不同的时间窗口，对本基金管理人管理的全部投

投资组合在本报告期连续四个季度期间内的交易情况进行了同向交易价差分析，各投资组合交易过程中不存在显著的交易价差，不存在不公平交易的情况。

4.3.3 异常交易行为的专项说明

本基金于本报告期内不存在异常交易行为。

报告期内，所有投资组合参与的交易所公开竞价同日反向交易成交较少的单边交易量未超过该证券当日成交量的 5%。

4.4 管理人对报告期内基金的投资策略和业绩表现的说明

4.4.1 报告期内基金投资策略和运作分析

回顾 2017 年 A 股市场全年行情，贯穿全年的投资主线是围绕着白酒家电为代表的消费股和以大金融为代表的价值股行情展开。虽然在年初和年中出现了周期股的阶段性行情，价值股出现了休整，但从全年的维度看，市场的主线始终是围绕着寻找安全和确定性的资产方向进行配置。在整体流动性偏紧以及市场缺乏新增资金的格局下，2017 年的行情演绎的非常极端，价值股的上涨伴随着中小创等成长股的持续下跌。因此，配置方向的偏差会使得投资收益相差甚远。

2017 年全年的配置上，我们在家电、消费电子、金融等价值股和煤炭钢铁等周期板块都进行了阶段性的重点配置，在消费电子、家电等行业的投资取得了一定的投资回报，但在周期股的投资上，配置的节奏和市场的走势出现较大偏差，导致净值回撤较大。整体上我们在 2017 年的投资中没能抓住市场的行情主线，组合收益率表现欠佳。

4.4.2 报告期内基金的业绩表现

截至 2017 年 12 月 31 日，本基金 A 份额净值为 0.900 元，份额累计净值为 0.900 元。报告期内，本基金 A 份额净值增长率为-4.86%，同期业绩基准增长率为 12.81%。本基金 C 份额净值为 0.902 元，份额累计净值为 0.902 元。报告期内，本基金 C 份额净值增长率为-3.63%，同期业绩基准增长率为 12.81%。

4.5 管理人对宏观经济、证券市场及行业走势的简要展望

展望 2018 年，我们认为随着季末流动性紧张的因素的消失以及全球经济复苏的大背景叠加国内经济增长越来越有韧性，市场在年初会迎来较好的投资机会。但同时，我们也关注到价值股经历了 2017 年的大涨后，整体上投资的性价比已经大幅下降，全部板块中真正处于估值低位的板块和个股越来越少。以此同时，成长股依然处在业绩风险的暴露和出清阶段，趋势性的投资机会可能还需要等待。2018 年的市场依然会持续分化，结构性机会可能相对于 2017 年更少，需要更多的耐心挖掘和等待投资机会。

2018 年我们将围绕以下几个方向寻找投资机会： 1、国内经济展现出的韧性越来越得到市场认同，以银行为代表的大金融板块依然存在估值修复的机会。2、国内消费市场的复苏将从白酒等领域扩散到零售、服装家纺等领域，开始出现业绩拐点的消费行业今年投资机会可能更好。3、随着全球经济的稳步复苏加上美国减税的实施，以基本金属（铜）和基本能源（石油）为代表的大宗品价格将维持强势，相关板块具备投资机会。4、以光伏、风电、新能源汽车、消费电子为代表的新兴成长行业具备中长期机会。

4.6 管理人内部有关本基金的监察稽核工作情况

本报告期内，本基金管理人坚持一切从规范运作、防范风险、保护基金份额持有人利益出发，严格遵守国家有关法律法规和行业监管规则，在进一步梳理完善内部控制制度和业务流程的同时，确保各项法规和管理制度的落实。公司法律合规监察部按照规定的权限和程序，通过合规评审、合规检视等各项合规管理措施以及实时监控、定期检查、专项检查等方法，对基金的投资运作、基金销售、基金运营、客户服务和信息披露等进行了重点监控与稽核，发现问题及时提出改进建议，并督促相关部门进行整改，同时定期向董事会和公司管理层出具监察稽核报告。公司重视对员工的合规培训，开展了多次培训活动，加强对员工行为的管理，增强员工合规意识。公司还通过网站、邮件等多种形式进行了投资者教育工作。报告期内，本基金管理人所管理的基金运作合法合规，基金合同得到严格履行，有效保障了基金份额持有人利益。本基金管理人将继续以风险控制为核心，提高监察稽核工作的科学性和有效性，切实保障基金安全、合规运作。

4.7 管理人对报告期内基金估值程序等事项的说明

本基金管理人严格按照企业会计准则、《中国证监会关于证券投资基金估值业务的指导意见》等中国证监会相关规定和基金合同关于估值的约定，对基金所持有的资产按照公允价值进行估值。本基金托管人根据法律法规要求履行估值及净值计算的复核责任。

本基金管理人设有估值工作组，由投研部、运营部及法律合规监察部相关人员组成。估值工作组负责公司基金估值政策、程序及方法的制定和修订，负责定期审议公司估值政策、程序及方法的科学合理性，保证基金估值的公平、合理。估值工作组的相关人员均具有一定年限的专业从业经验，具有良好的专业能力，并能在相关工作中保持独立性。

本基金管理人已与中央国债登记结算有限责任公司及中证指数有限公司签署服务协议，由中央国债登记结算有限责任公司按约定提供银行间同业市场的估值数据，由中证指数有限公司按约定提供交易所交易的债券品种的估值数据和流通受限股票的折扣率数据。

4.8 管理人对报告期内基金利润分配情况的说明

根据基金合同以及基金的实际运作情况，本报告期本基金未有分配事项。

4.9 报告期内管理人对本基金持有人数或基金资产净值预警情形的说明

本基金自 2017 年 4 月 14 日至 2017 年 7 月 10 日，出现连续 59 个工作日基金资产净值低于 5000 万的情形。

本基金自 2017 年 9 月 21 日至 2017 年 12 月 29 日，出现连续 67 个工作日基金资产净值低于 5000 万的情形。截止本报告期末，以上情形未消除。根据 2014 年 8 月 8 日生效的《公开募集证券投资基金运作管理办法》第四十一条的规定，予以披露，且基金管理人已经向证监会报告并提出了解决方案。

本基金本报告期内未出现连续 20 个工作日基金持有人数低于 200 人的情形。

§ 5 托管人报告

5.1 报告期内本基金托管人遵规守信情况声明

本报告期内，中国建设银行股份有限公司（以下称“本托管人”）在对平安大华智能生活灵活配置混合型证券投资基金（以下称“本基金”）的托管过程中，严格遵守《证券投资基金法》及其他有关法律法规、基金合同和托管协议的有关规定，不存在损害基金份额持有人利益的行为，完全尽职尽责地履行了应尽的义务。

5.2 托管人对报告期内本基金投资运作遵规守信、净值计算、利润分配等情况的说明

本报告期内，本托管人根据《证券投资基金法》及其他有关法律法规、基金合同和托管协议的规定，对本基金管理人的投资运作进行了必要的监督，对基金资产净值的计算、基金份额申购赎回价格的计算以及基金费用开支等方面进行了认真地复核，未发现本基金管理人存在损害基金份额持有人利益的行为。

5.3 托管人对本年度报告中财务信息等内容的真实、准确和完整发表意见

本报告期内，由平安大华基金管理有限公司编制本托管人复核的本报告中的财务指标、净值表现、财务会计报告（注：财务会计报告中的“金融工具风险及管理”部分未在托管人复核范围内）、投资组合报告等内容真实、准确、完整。

§ 6 审计报告

6.1 审计报告基本信息

财务报表是否经过审计	是
审计意见类型	标准无保留意见
审计报告编号	普华永道中天审字(2018)第 22934 号

6.2 审计报告的基本内容

审计报告标题	审计报告
审计报告收件人	平安大华智能生活灵活配置混合型证券投资基金全体基金份额持有人
审计意见	我们认为，后附的财务报表在所有重大方面按照企业会计准则和在财务报表附注中所列示的中国证券监督管理委员会(以下简称“中国证监会”)、中国证券投资基金业协会(以下简称“中国基金业协会”)发布的有关规定及允许的基金行业实务操作编制，公允反映了平安大华智能生活混合基金 2017 年 12 月 31 日的财务状况以及 2017 年度的经营成果和基金净值变动情况。
形成审计意见的基础	我们按照中国注册会计师审计准则的规定执行了审计工作。审计报告的“注册会计师对财务报表审计的责任”部分进一步阐述了我们在这些准则下的责任。我们相信，我们获取的审计证据是充分、适当的，为发表审计意见提供了基础。 按照中国注册会计师职业道德守则，我们独立于平安大华智能生活混合基金，并履行了职业道德方面的其他责任。
强调事项	-
其他事项	-
其他信息	-
管理层和治理层对财务报表的责任	平安大华智能生活混合基金的基金管理人平安大华基金管理有限公司(以下简称“基金管理人”)管理层负责按照企业会计准则和中国证监会、中国基金业协会发布的有关规定及允许的基金行业实务操作编制财务报表，使其实现公允反映，并设计、执行和维护必要的内部控制，以使财务报表不存在由于舞弊或错误导致的重大错报。 在编制财务报表时，基金管理人管理层负责评估平安大华智能生活混合基金的持续经营能力，披露与持续经营相关的事项(如适用)，并运用持续经营假设，除非基金管理人管理层计划清算平安大华智能生活混合基金、终止运营或别无其他现实的选择。 基金管理人治理层负责监督平安大华智能生活混合基金的财务报

	告过程。
注册会计师对财务报表审计的责任	<p>我们的目标是对财务报表整体是否不存在由于舞弊或错误导致的重大错报获取合理保证，并出具包含审计意见的审计报告。合理保证是高水平的保证，但并不能保证按照审计准则执行的审计在某一重大错报存在时总能发现。错报可能由于舞弊或错误导致，如果合理预期错报单独或汇总起来可能影响财务报表使用者依据财务报表作出的经济决策，则通常认为错报是重大的。</p> <p>在按照审计准则执行审计工作的过程中，我们运用职业判断，并保持职业怀疑。同时，我们也执行以下工作：</p> <p>(一) 识别和评估由于舞弊或错误导致的财务报表重大错报风险；设计和实施审计程序以应对这些风险，并获取充分、适当的审计证据，作为发表审计意见的基础。由于舞弊可能涉及串通、伪造、故意遗漏、虚假陈述或凌驾于内部控制之上，未能发现由于舞弊导致的重大错报的风险高于未能发现由于错误导致的重大错报的风险。</p> <p>(二) 了解与审计相关的内部控制，以设计恰当的审计程序，但目的并非对内部控制的有效性发表意见。</p> <p>(三) 评价基金管理人管理层选用会计政策的恰当性和作出会计估计及相关披露的合理性。</p> <p>(四) 对基金管理人管理层使用持续经营假设的恰当性得出结论。同时，根据获取的审计证据，就可能导致对平安大华智能生活混合基金持续经营能力产生重大疑虑的事项或情况是否存在重大不确定性得出结论。如果我们得出结论认为存在重大不确定性，审计准则要求我们在审计报告中提请报表使用者注意财务报表中的相关披露；如果披露不充分，我们应当发表非无保留意见。我们的结论基于截至审计报告日可获得的信息。然而未来的事项或情况可能导致平安大华智能生活混合基金不能持续经营。</p> <p>(五) 评价财务报表的总体列报、结构和内容(包括披露)，并评价财务报表是否公允反映相关交易和事项。</p> <p>我们与基金管理人治理层就计划的审计范围、时间安排和重大审</p>

	计发现等事项进行沟通，包括沟通我们在审计中识别出的值得关注的内部控制缺陷。	
会计师事务所的名称	普华永道中天会计师事务所(特殊普通合伙)	
注册会计师的姓名	曹翠丽	边晓红
会计师事务所的地址	上海市黄浦区湖滨路 202 号领展企业广场 2 座普华永道中心 11 楼	
审计报告日期	2018 年 3 月 27 日	

§ 7 年度财务报表

7.1 资产负债表

会计主体：平安大华智能生活灵活配置混合型证券投资基金

报告截止日：2017 年 12 月 31 日

单位：人民币元

资产	附注号	本期末 2017 年 12 月 31 日	上年度末 2016 年 12 月 31 日
资产：			
银行存款		2,731,589.45	3,751,187.49
结算备付金		870,588.16	1,763,267.68
存出保证金		73,592.10	60,887.14
交易性金融资产		28,453,021.35	49,276,240.80
其中：股票投资		28,453,021.35	49,276,240.80
基金投资		-	-
债券投资		-	-
资产支持证券投资		-	-
贵金属投资		-	-
衍生金融资产		-	-
买入返售金融资产		-	-
应收证券清算款		4,708,075.55	-
应收利息		1,100.97	1,831.59
应收股利		-	-
应收申购款		3,191.22	200.00
递延所得税资产		-	-
其他资产		-	-
资产总计		36,841,158.80	54,853,614.70
负债和所有者权益	附注号	本期末 2017 年 12 月 31 日	上年度末 2016 年 12 月 31 日
负债：			
短期借款		-	-
交易性金融负债		-	-

衍生金融负债		-	-
卖出回购金融资产款		-	-
应付证券清算款		-	-
应付赎回款		422,236.98	87,751.41
应付管理人报酬		45,955.05	70,997.19
应付托管费		7,659.18	11,832.90
应付销售服务费		294.77	284.81
应付交易费用		423,573.13	288,606.50
应交税费		-	-
应付利息		-	-
应付利润		-	-
递延所得税负债		-	-
其他负债		210,793.07	110,330.72
负债合计		1,110,512.18	569,803.53
所有者权益：			
实收基金		39,686,944.12	57,404,674.00
未分配利润		-3,956,297.50	-3,120,862.83
所有者权益合计		35,730,646.62	54,283,811.17
负债和所有者权益总计		36,841,158.80	54,853,614.70

注：报告截止日 2017 年 12 月 31 日，基金份额总额 39,686,944.12 份，其中下属 A 类基金份额 39,026,419.94 份，C 类基金份额 660,524.18 份。下属 A 类基金份额净值 0.900 元，C 类基金份额净值 0.902 元。

7.2 利润表

会计主体：平安大华智能生活灵活配置混合型证券投资基金

本报告期：2017 年 1 月 1 日至 2017 年 12 月 31 日

单位：人民币元

项目	附注号	本期 2017 年 1 月 1 日至 2017 年 12 月 31 日	上年度可比期间 2016 年 6 月 8 日(基金 合同生效日)至 2016 年 12 月 31 日
一、收入		2,109,090.74	-910,953.85
1.利息收入		99,479.13	757,806.66
其中：存款利息收入		91,247.88	200,128.32
债券利息收入		-	-
资产支持证券利息收入		-	-
买入返售金融资产收入		8,231.25	557,678.34
其他利息收入		-	-
2.投资收益（损失以“-”填列）		485,690.24	-847,865.48
其中：股票投资收益		-136,830.09	-847,865.48

基金投资收益		-	-
债券投资收益		-	-
资产支持证券投资收益		-	-
贵金属投资收益		-	-
衍生工具收益		-	-
股利收益		622,520.33	-
3.公允价值变动收益（损失以“-”号填列）		1,450,524.47	-1,185,651.55
4.汇兑收益（损失以“-”号填列）		-	-
5.其他收入（损失以“-”号填列）		73,396.90	364,756.52
减：二、费用		4,193,113.05	2,014,544.22
1. 管理人报酬	7.4.8.2.1	714,789.70	867,103.53
2. 托管费	7.4.8.2.2	119,131.61	144,517.20
3. 销售服务费	7.4.8.2.3	20,324.13	66,927.44
4. 交易费用		3,023,916.95	715,718.14
5. 利息支出		-	-
其中：卖出回购金融资产支出		-	-
6. 其他费用		314,950.66	220,277.91
三、利润总额（亏损总额以“-”号填列）		-2,084,022.31	-2,925,498.07
减：所得税费用		-	-
四、净利润（净亏损以“-”号填列）		-2,084,022.31	-2,925,498.07

7.3 所有者权益（基金净值）变动表

会计主体：平安大华智能生活灵活配置混合型证券投资基金

本报告期：2017年1月1日至2017年12月31日

单位：人民币元

项目	本期 2017年1月1日至2017年12月31日		
	实收基金	未分配利润	所有者权益合计
一、期初所有者权益（基金净值）	57,404,674.00	-3,120,862.83	54,283,811.17
二、本期经营活动产生的基金净值变动数（本期净利润）	-	-2,084,022.31	-2,084,022.31
三、本期基金份额交易	-17,717,729.88	1,248,587.64	-16,469,142.24

产生的基金净值变动数 (净值减少以“-”号填列)			
其中: 1. 基金申购款	24,363,024.22	-2,929,032.73	21,433,991.49
2. 基金赎回款	-42,080,754.10	4,177,620.37	-37,903,133.73
四、本期向基金份额持有人分配利润产生的基金净值变动(净值减少以“-”号填列)	-	-	-
五、期末所有者权益(基金净值)	39,686,944.12	-3,956,297.50	35,730,646.62
项目	上年度可比期间 2016年6月8日(基金合同生效日)至2016年12月31日		
	实收基金	未分配利润	所有者权益合计
一、期初所有者权益(基金净值)	257,449,054.11	-	257,449,054.11
二、本期经营活动产生的基金净值变动数(本期净利润)	-	-2,925,498.07	-2,925,498.07
三、本期基金份额交易产生的基金净值变动数(净值减少以“-”号填列)	-200,044,380.11	-195,364.76	-200,239,744.87
其中: 1. 基金申购款	1,771,121.92	2,809.79	1,773,931.71
2. 基金赎回款	-201,815,502.03	-198,174.55	-202,013,676.58
四、本期向基金份额持有人分配利润产生的基金净值变动(净值减少以“-”号填列)	-	-	-
五、期末所有者权益(基金净值)	57,404,674.00	-3,120,862.83	54,283,811.17

报表附注为财务报表的组成部分。

本报告 7.1 至 7.4 财务报表由下列负责人签署:

罗春风

林婉文

胡明

基金管理人负责人

主管会计工作负责人

会计机构负责人

7.4 报表附注

7.4.1 基金基本情况

平安大华智能生活灵活配置混合型证券投资基金(以下简称“本基金”)经中国证券监督管理

委员会(以下简称“中国证监会”)证监许可[2015]2556号《关于准予平安大华智能生活灵活配置混合型证券投资基金注册的批复》核准,由平安大华基金管理有限公司依照《中华人民共和国证券投资基金法》和《平安大华智能生活灵活配置混合型证券投资基金基金合同》负责公开募集。本基金为契约型开放式,存续期限不定,首次设立募集不包括认购资金利息共募集人民币 257,395,319.81 元,业经普华永道中天会计师事务所(特殊普通合伙)普华永道中天验字(2016)第 608 号验资报告予以验证。经向中国证监会备案,《平安大华智能生活灵活配置混合型证券投资基金基金合同》于 2016 年 6 月 8 日正式生效,基金合同生效日的基金份额总额为 257,449,054.11 份基金份额,其中认购资金利息折合 53,734.30 份基金份额。本基金的基金管理人为平安大华基金管理有限公司,基金托管人为中国建设银行股份有限公司(以下简称“建设银行”)。

根据《中华人民共和国证券投资基金法》和《平安大华智能生活灵活配置混合型证券投资基金基金合同》的有关规定,本基金的投资范围为具有良好流动性的金融工具,包括国内依法公开发行上市的股票(包括中小板、创业板及其他中国证监会允许基金投资的股票)、衍生工具(权证、股指期货等)、债券资产(包括国债、金融债、企业债、公司债、次级债、可转换债券、分离交易可转债、央行票据、中期票据、短期融资券、超短期融资券、中小企业私募债、地方政府债、政府支持机构债、政府支持债券等中国证监会允许投资的债券)、资产支持证券、债券回购、银行存款(包括协议存款、定期存款及其他银行存款)、现金资产等货币市场工具,以及法律法规或中国证监会允许投资的其他金融工具(但须符合中国证监会的相关规定)。本基金的业绩比较基准为:沪深 300 指数收益率 \times 60% + 中证综合债券指数收益率 \times 40%。

7.4.2 会计报表的编制基础

本基金的财务报表按照财政部于 2006 年 2 月 15 日及以后期间颁布的《企业会计准则—基本准则》、各项具体会计准则及相关规定(以下合称“企业会计准则”)、中国证监会颁布的《证券投资基金信息披露 XBRL 模板第 3 号<年度报告和半年度报告>》、中国证券投资基金业协会(以下简称“中国基金业协会”)颁布的《证券投资基金会计核算业务指引》、《平安大华智能生活灵活配置混合型证券投资基金基金合同》和在财务报表附注 7.4.4 所列示的中国证监会、中国基金业协会发布的有关规定及允许的基金行业实务操作编制。

根据《公开募集证券投资基金运作管理办法》的相关规定,开放式基金在基金合同生效后,连续 60 个工作日出现基金份额持有人数量不满 200 人或者基金资产净值低于 5,000 万元情形的,基金管理人应当向中国证监会报告并提出解决方案,如转换运作方式、与其他基金合并或者终止基金合同等,并召开基金份额持有人大会进行表决。于 2017 年 12 月 31 日,本基金出现连续

60 个工作日基金资产净值低于 5,000 万元的情形，本基金的基金管理人已向中国证监会报告并在评估后续处理方案，故本财务报表仍以持续经营为基础编制。

7.4.3 遵循企业会计准则及其他有关规定的声明

本基金 2017 年度财务报表符合企业会计准则的要求，真实、完整地反映了本基金 2017 年 12 月 31 日的财务状况以及 2017 年度的经营成果和基金净值变动情况等有关信息。

7.4.4 重要会计政策和会计估计

本基金的会计政策和会计估计详见本基金年报正文。

7.4.5 会计政策和会计估计变更以及差错更正的说明

7.4.5.1 会计政策变更的说明

本基金本报告期未发生会计政策变更。

7.4.5.2 会计估计变更的说明

本基金本报告期未发生会计估计变更。

7.4.5.3 差错更正的说明

本基金在本报告期间无须说明的会计差错更正。

7.4.6 税项

根据财政部、国家税务总局财税[2004]78号《财政部、国家税务总局关于证券投资基金税收政策的通知》、财税[2008]1号《关于企业所得税若干优惠政策的通知》、财税[2012]85号《关于实施上市公司股息红利差别化个人所得税政策有关问题的通知》、财税[2015]101号《关于上市公司股息红利差别化个人所得税政策有关问题的通知》、财税[2016]36号《关于全面推开营业税改征增值税试点的通知》、财税[2016]46号《关于进一步明确全面推开营改增试点金融业有关政策的通知》、财税[2016]70号《关于金融机构同业往来等增值税政策的补充通知》及其他相关财税法规和实务操作，主要税项列示如下：

(1) 于 2016 年 5 月 1 日前，以发行基金方式募集资金不属于营业税征收范围，不征收营业税。对证券投资基金管理人运用基金买卖股票、债券的差价收入免征营业税。自 2016 年 5 月 1 日起，金融业由缴纳营业税改为缴纳增值税。对证券投资基金管理人运用基金买卖股票、债券的转让收入免征增值税，对国债、地方政府债以及金融同业往来利息收入亦免征增值税。

(2) 对基金从证券市场中取得的收入，包括买卖股票、债券的差价收入，股票的股息、红利

收入，债券的利息收入及其他收入，暂不征收企业所得税。

(3) 对基金取得的企业债券利息收入，应由发行债券的企业在向基金支付利息时代扣代缴 20% 的个人所得税。对基金从上市公司取得的股息红利所得，持股期限在 1 个月以内(含 1 个月)的，其股息红利所得全额计入应纳税所得额；持股期限在 1 个月以上至 1 年(含 1 年)的，暂减按 50% 计入应纳税所得额；持股期限超过 1 年的，暂免征收个人所得税。对基金持有的上市公司限售股，解禁后取得的股息、红利收入，按照上述规定计算纳税，持股时间自解禁日起计算；解禁前取得的股息、红利收入继续暂减按 50% 计入应纳税所得额。上述所得统一适用 20% 的税率计征个人所得税。

(4) 基金卖出股票按 0.1% 的税率缴纳股票交易印花税，买入股票不征收股票交易印花税。

7.4.7 关联方关系

关联方名称	与本基金的关系
平安大华基金管理有限公司(“平安大华”)	基金管理人、注册登记机构、基金销售机构
建设银行	基金托管人、基金销售机构
平安信托有限责任公司	基金管理人的股东
大华资产管理有限公司	基金管理人的股东
三亚盈湾旅业有限公司	基金管理人的股东
深圳平安大华汇通财富管理有限公司	基金管理人的子公司
平安证券股份有限公司(“平安证券”)	基金管理人的股东的子公司、基金销售机构
中国平安保险(集团)股份有限公司	基金管理人的最终控股母公司
上海陆金所基金销售有限公司(“陆金所”)	基金管理人最终控股母公司的联营公司、基金销售机构
平安银行股份有限公司(“平安银行”)	与基金管理人受同一最终控股公司控制的公司、基金销售机构

注：以下关联交易均在正常业务范围内按一般商业条款订立。

7.4.8 本报告期及上年度可比期间的关联方交易

7.4.8.1 通过关联方交易单元进行的交易

7.4.8.1.1 股票交易

金额单位：人民币元

关联方名称	本期 2017 年 1 月 1 日至 2017 年 12 月 31 日		上年度可比期间 2016 年 6 月 8 日(基金合同生效日)至 2016 年 12 月 31 日	
	成交金额	占当期股票 成交总额的 比例	成交金额	占当期股票 成交总额的 比例
平安证券	58,972,099.74	2.56%	92,955,130.60	17.72%

7.4.8.1.2 债券交易

本基金于本期及上年度可比期间均无通过关联方交易单元进行的债券交易。

7.4.8.1.3 债券回购交易

本基金于本期及上年度可比期间均无通过关联方交易单元进行的债券回购交易。

7.4.8.1.4 权证交易

本基金于本期及上年度可比期间均无通过关联方交易单元进行的权证交易。

7.4.8.1.5 应支付关联方的佣金

金额单位：人民币元

关联方名称	本期 2017年1月1日至2017年12月31日			
	当期 佣金	占当期佣金 总量的比例	期末应付佣金余额	占期末应付 佣金总额的 比例
平安证券	54,920.71	3.32%	17,160.80	4.05%
关联方名称	上年度可比期间 2016年6月8日(基金合同生效日)至2016年12月31日			
	当期 佣金	占当期佣金 总量的比例	期末应付佣金余额	占期末应付 佣金总额的 比例
平安证券	86,568.88	20.01%	42,609.43	14.76%

注：

1. 上述佣金参考市场价格经本基金的基金管理人与对方协商确定，以扣除由中国证券登记结算有限责任公司收取的证管费和经手费的净额列示。
2. 该类佣金协议的服务范围还包括佣金收取方为本基金提供的证券投资研究成果和市场信息服务等。

7.4.8.2 关联方报酬

7.4.8.2.1 基金管理费

单位：人民币元

项目	本期	上年度可比期间
	2017年1月1日至2017年 12月31日	2016年6月8日(基金合同生效日) 至2016年12月31日
当期发生的基金应支付的管理费	714,789.70	867,103.53
其中：支付销售机构的客户维护费	390,749.05	546,391.72

注：支付基金管理人平安大华的管理人报酬按前一日基金资产净值 1.50% 的年费率计提，逐日累计至每月月底，按月支付。其计算公式为：

日管理人报酬 = 前一日基金资产净值 X 1.50% / 当年天数。

7.4.8.2.2 基金托管费

单位：人民币元

项目	本期	上年度可比期间
	2017 年 1 月 1 日至 2017 年 12 月 31 日	2016 年 6 月 8 日(基金合同生效日)至 2016 年 12 月 31 日
当期发生的基金应支付的托管费	119,131.61	144,517.20

注：支付基金托管人建设银行的托管费按前一日基金资产净值 0.25% 的年费率计提，逐日累计至每月月底，按月支付。其计算公式为：

日托管费 = 前一日基金资产净值 X 0.25% / 当年天数。

7.4.8.2.3 销售服务费

单位：人民币元

获得销售服务费的各关联方名称	本期		
	2017 年 1 月 1 日至 2017 年 12 月 31 日		
	当期发生的基金应支付的销售服务费		
	平安大华智能生活混合 A	平安大华智能生活混合 C	合计
平安大华	-	16,674.52	16,674.52
陆金所	-	145.02	145.02
平安银行	-	264.52	264.52
合计	-	17,084.06	17,084.06
获得销售服务费的各关联方名称	上年度可比期间		
	2016 年 6 月 8 日(基金合同生效日)至 2016 年 12 月 31 日		
	当期发生的基金应支付的销售服务费		
	平安大华智能生活混合 A	平安大华智能生活混合 C	合计
平安大华	-	3,807.07	3,807.07
平安证券	-	238.64	238.64
平安银行	-	896.55	896.55
合计	-	4,942.26	4,942.26

注：支付基金销售机构的销售服务费按 C 类基金前一日基金资产净值 0.60% 的年费率计提，逐日累计至每月月底，按月支付给平安大华，再由平安大华计算并支付给各基金销售机构。其计算公式为：

C 类基金日销售服务费 = C 类基金前一日基金资产净值 X 0.60% / 当年天数。

7.4.8.3 与关联方进行银行间同业市场的债券(含回购)交易

本基金于本期及上年度可比期间均未与关联方进行银行间同业市场的债券(含回购)交易。

7.4.8.4 各关联方投资本基金的情况

7.4.8.4.1 报告期内基金管理人运用固有资金投资本基金的情况

本基金于本期及上年度可比期间均无基金管理人运用固有资金投资本基金的情况。

7.4.8.4.2 报告期末除基金管理人之外的其他关联方投资本基金的情况

本基金于本期及上年度可比期间均无除基金管理人之外的其他关联方投资本基金的情况。

7.4.8.5 由关联方保管的银行存款余额及当期产生的利息收入

单位：人民币元

关联方名称	本期 2017年1月1日至2017年12月31日		上年度可比期间 2016年6月8日(基金合同生效日)至 2016年12月31日	
	期末余额	当期利息收入	期末余额	当期利息收入
建设银行	2,731,589.45	73,867.95	3,751,187.49	180,074.09

注：本基金的银行存款由基金托管人中国建设银行股份有限公司保管，按银行同业利率计息。

7.4.8.6 本基金在承销期内参与关联方承销证券的情况

本基金于本期及上年度可比期间均未在承销期内参与关联方承销的证券。

7.4.8.7 其他关联交易事项的说明

本基金于本期及上年度可比期间无须作说明的其他关联交易事项。

7.4.9 期末（2017年12月31日）本基金持有的流通受限证券

7.4.9.1 因认购新发/增发证券而于期末持有的流通受限证券

本基金于本期末未持有因认购新发/增发证券而流通受限的证券。

7.4.9.2 期末持有的暂时停牌等流通受限股票

金额单位：人民币元

股票代码	股票名称	停牌日期	停牌原因	期末估值单价	复牌日期	复牌开盘单价	数量(股)	期末成本总额	期末估值总额	备注
600150	中国船舶	2017年9月27日	重大资产重组	24.67	2018年3月21日	22.20	300	7,515.00	7,401.00	-

注：本基金截至2017年12月31日止持有以上因公布的重大事项可能产生重大影响而被暂时停

牌的股票，该类股票将在所公布事项的重大影响消除后，经交易所批准复牌。

7.4.9.3 期末债券正回购交易中作为抵押的债券

7.4.9.3.1 银行间市场债券正回购

本基金本报告期末无从事银行间市场债券正回购交易形成的卖出回购证券款余额。

7.4.9.3.2 交易所市场债券正回购

本基金本报告期末无从事交易所市场债券正回购交易形成的卖出回购证券款余额。

7.4.10 有助于理解和分析会计报表需要说明的其他事项

(1) 公允价值

(a) 金融工具公允价值计量的方法

公允价值计量结果所属的层次，由对公允价值计量整体而言具有重要意义的输入值所属的最低层次决定：

第一层次：相同资产或负债在活跃市场上未经调整的报价。

第二层次：除第一层次输入值外相关资产或负债直接或间接可观察的输入值。

第三层次：相关资产或负债的不可观察输入值。

(b) 持续的以公允价值计量的金融工具

(i) 各层次金融工具公允价值

于 2017 年 12 月 31 日，本基金持有的以公允价值计量且其变动计入当期损益的金融资产中属于第一层次的余额为 28,445,620.35 元，属于第二层次的余额为 7,401.00 元，无属于第三层次的余额(2016 年 12 月 31 日：第一层次 46,899,910.80 元，第二层次 2,376,330.00 元，无属于第三层次的余额)。

(ii) 公允价值所属层次间的重大变动

对于证券交易所上市的股票和债券，若出现重大事项停牌、交易不活跃(包括涨跌停时的交易不活跃)、或属于非公开发行等情况，本基金不会于停牌日至交易恢复活跃日期间、交易不活跃期间及限售期间将相关股票和债券的公允价值列入第一层次；并根据估值调整中采用的不可观察输入值对于公允价值的影响程度，确定相关股票和债券公允价值应属第二层次还是第三层次。

(iii) 第三层次公允价值余额和本期变动金额

无。

(c) 非持续的以公允价值计量的金融工具

于 2017 年 12 月 31 日，本基金未持有非持续的以公允价值计量的金融资产(2016 年 12 月

31 日：同)。

(d)不以公允价值计量的金融工具

不以公允价值计量的金融资产和负债主要包括应收款项和其他金融负债，其账面价值与公允价值相差很小。

(2) 增值税

根据财政部、国家税务总局于 2016 年 12 月 21 日颁布的财税[2016]140 号《关于明确金融房地产开发 教育辅助服务等增值税政策的通知》的规定，资管产品运营过程中发生的增值税应税行为，以资管产品管理人为增值税纳税人。

根据财政部、国家税务总局于 2017 年 6 月 30 日颁布的财税[2017]56 号《关于资管产品增值税有关问题的通知》的规定，资管产品管理人运营资管产品过程中发生的增值税应税行为，暂适用简易计税方法，按照 3%的征收率缴纳增值税。对资管产品在 2018 年 1 月 1 日前运营过程中发生的增值税应税行为，未缴纳增值税的，不再缴纳；已缴纳增值税的，已纳税额从资管产品管理人以后月份的增值税应纳税额中抵减。

此外，财政部、国家税务总局于 2017 年 12 月 25 日颁布的财税[2017]90 号《关于租入固定资产进行税额抵扣等增值税政策的通知》对资管产品管理人自 2018 年 1 月 1 日起运营资管产品提供的贷款服务、发生的部分金融商品转让业务的销售额确定做出规定。

上述税收政策对本基金截至 2017 年 12 月 31 日止的财务状况和经营成果无影响。

(3)除公允价值和增值税外，截至资产负债表日本基金无需要说明的其他重要事项。

§ 8 投资组合报告

8.1 期末基金资产组合情况

金额单位：人民币元

序号	项目	金额	占基金总资产的比例 (%)
1	权益投资	28,453,021.35	77.23
	其中：股票	28,453,021.35	77.23
2	基金投资	-	-
3	固定收益投资	-	-
	其中：债券	-	-
	资产支持证券	-	-
4	贵金属投资	-	-
5	金融衍生品投资	-	-
6	买入返售金融资产	-	-
	其中：买断式回购的买入返售金融资产	-	-

7	银行存款和结算备付金合计	3,602,177.61	9.78
8	其他各项资产	4,785,959.84	12.99
9	合计	36,841,158.80	100.00

8.2 期末按行业分类的股票投资组合

8.2.1 报告期末按行业分类的境内股票投资组合

金额单位：人民币元

代码	行业类别	公允价值	占基金资产净值比例 (%)
A	农、林、牧、渔业	-	-
B	采矿业	2,148,630.00	6.01
C	制造业	22,877,819.35	64.03
D	电力、热力、燃气及水生产和供应业	-	-
E	建筑业	-	-
F	批发和零售业	-	-
G	交通运输、仓储和邮政业	-	-
H	住宿和餐饮业	-	-
I	信息传输、软件和信息技术服务业	-	-
J	金融业	3,426,572.00	9.59
K	房地产业	-	-
L	租赁和商务服务业	-	-
M	科学研究和技术服务业	-	-
N	水利、环境和公共设施管理业	-	-
O	居民服务、修理和其他服务业	-	-
P	教育	-	-
Q	卫生和社会工作	-	-
R	文化、体育和娱乐业	-	-
S	综合	-	-
	合计	28,453,021.35	79.63

8.2.2 报告期末按行业分类的港股通投资股票投资组合

本基金本报告期末未投资港股通股票。

8.3 期末按公允价值占基金资产净值比例大小排序的前十名股票投资明细

金额单位：人民币元

序号	股票代码	股票名称	数量（股）	公允价值	占基金资产净值比例（%）
1	600438	通威股份	182,600	2,211,286.00	6.19
2	300558	贝达药业	33,600	2,126,544.00	5.95
3	000858	五粮液	22,300	1,781,324.00	4.99
4	600036	招商银行	59,700	1,732,494.00	4.85
5	601601	中国太保	40,900	1,694,078.00	4.74
6	600362	江西铜业	77,600	1,565,192.00	4.38
7	000333	美的集团	28,100	1,557,583.00	4.36
8	600276	恒瑞医药	20,700	1,427,886.00	4.00
9	000878	云南铜业	79,400	1,126,686.00	3.15
10	300164	通源石油	169,800	1,081,626.00	3.03

注：投资者欲了解本报告期末基金投资的所有股票明细，应阅读登载于管理人网站的年度报告正文。

8.4 报告期内股票投资组合的重大变动

8.4.1 累计买入金额超出期初基金资产净值 2%或前 20 名的股票明细

金额单位：人民币元

序号	股票代码	股票名称	本期累计买入金额	占期初基金资产净值比例（%）
1	000651	格力电器	15,096,825.00	27.81
2	601336	新华保险	14,262,426.01	26.27
3	603993	洛阳钼业	12,897,392.00	23.76
4	601601	中国太保	12,003,047.31	22.11
5	002271	东方雨虹	11,602,094.68	21.37
6	600036	招商银行	10,929,004.48	20.13
7	000423	东阿阿胶	10,810,220.75	19.91
8	000858	五粮液	10,732,517.33	19.77
9	000333	美的集团	10,659,347.01	19.64
10	603626	科森科技	10,392,303.69	19.14
11	002573	清新环境	9,235,136.04	17.01
12	600153	建发股份	9,136,247.67	16.83
13	000921	海信科龙	9,071,885.06	16.71
14	002475	立讯精密	8,681,089.00	15.99

15	000049	德赛电池	8,678,441.50	15.99
16	601111	中国国航	8,672,700.83	15.98
17	000568	泸州老窖	8,657,907.58	15.95
18	600068	葛洲坝	8,651,520.56	15.94
19	000725	京东方 A	8,639,158.00	15.91
20	002241	歌尔股份	8,464,689.76	15.59
21	601668	中国建筑	8,256,032.41	15.21
22	600801	华新水泥	8,217,761.84	15.14
23	000002	万 科 A	8,073,462.00	14.87
24	600887	伊利股份	7,979,584.76	14.70
25	600282	南钢股份	7,887,907.00	14.53
26	000983	西山煤电	7,783,719.00	14.34
27	600309	万华化学	7,672,637.40	14.13
28	000807	云铝股份	7,457,538.00	13.74
29	000065	北方国际	7,435,518.52	13.70
30	000895	双汇发展	7,300,771.53	13.45
31	000537	广宇发展	7,093,690.14	13.07
32	000090	天健集团	7,009,803.70	12.91
33	600521	华海药业	6,945,186.14	12.79
34	600104	上汽集团	6,826,963.00	12.58
35	002635	安洁科技	6,796,779.80	12.52
36	600690	青岛海尔	6,667,875.30	12.28
37	002456	欧菲科技	6,667,220.90	12.28
38	300136	信维通信	6,519,814.05	12.01
39	000008	神州高铁	6,510,708.00	11.99
40	000063	中兴通讯	6,319,291.00	11.64
41	002092	中泰化学	6,294,602.99	11.60
42	600660	福耀玻璃	6,213,785.20	11.45
43	601908	京运通	6,164,139.00	11.36
44	002304	洋河股份	6,098,291.00	11.23
45	603799	华友钴业	5,959,180.00	10.98
46	600884	杉杉股份	5,955,843.37	10.97
47	002045	国光电器	5,943,306.00	10.95
48	002677	浙江美大	5,874,392.32	10.82
49	000050	深天马 A	5,837,804.78	10.75
50	000968	蓝焰控股	5,754,464.00	10.60

51	601699	潞安环能	5,678,355.00	10.46
52	603757	大元泵业	5,535,161.56	10.20
53	002460	赣锋锂业	5,317,666.00	9.80
54	600172	黄河旋风	5,311,978.00	9.79
55	002831	裕同科技	5,280,448.00	9.73
56	002202	金风科技	5,179,833.99	9.54
57	601225	陕西煤业	5,045,104.00	9.29
58	000513	丽珠集团	5,031,860.00	9.27
59	600048	保利地产	5,006,816.20	9.22
60	600487	亨通光电	4,927,770.00	9.08
61	600519	贵州茅台	4,880,636.00	8.99
62	600123	兰花科创	4,781,553.00	8.81
63	600782	新钢股份	4,767,381.64	8.78
64	000418	小天鹅 A	4,718,303.00	8.69
65	600741	华域汽车	4,695,729.76	8.65
66	600348	阳泉煤业	4,675,985.00	8.61
67	600745	闻泰科技	4,603,967.53	8.48
68	300137	先河环保	4,544,284.00	8.37
69	600581	八一钢铁	4,458,437.00	8.21
70	000619	海螺型材	4,453,504.00	8.20
71	600276	恒瑞医药	4,436,636.56	8.17
72	600963	岳阳林纸	4,409,896.15	8.12
73	000910	大亚圣象	4,392,934.71	8.09
74	600019	宝钢股份	4,365,688.56	8.04
75	600029	南方航空	4,330,578.88	7.98
76	600340	华夏幸福	4,325,403.00	7.97
77	601288	农业银行	4,261,734.00	7.85
78	002511	中顺洁柔	4,228,273.86	7.79
79	600231	凌钢股份	4,221,148.00	7.78
80	600438	通威股份	4,199,324.00	7.74
81	600166	福田汽车	4,120,067.00	7.59
82	601688	华泰证券	4,103,820.00	7.56
83	300433	蓝思科技	4,096,473.90	7.55
84	002281	光迅科技	4,028,282.74	7.42
85	002128	露天煤业	4,025,962.00	7.42
86	002036	联创电子	4,001,117.81	7.37

87	002838	道恩股份	3,959,253.00	7.29
88	300450	先导智能	3,929,835.00	7.24
89	002497	雅化集团	3,838,534.00	7.07
90	002126	银轮股份	3,821,214.80	7.04
91	601398	工商银行	3,815,826.00	7.03
92	601233	桐昆股份	3,809,825.23	7.02
93	002009	天奇股份	3,762,219.00	6.93
94	600352	浙江龙盛	3,759,466.00	6.93
95	000069	华侨城 A	3,747,289.00	6.90
96	002024	苏宁易购	3,680,074.00	6.78
97	002766	索菱股份	3,678,861.80	6.78
98	600266	北京城建	3,632,609.00	6.69
99	300157	恒泰艾普	3,592,691.00	6.62
100	601800	中国交建	3,585,453.00	6.61
101	601766	中国中车	3,567,427.90	6.57
102	000906	浙商中拓	3,548,352.00	6.54
103	002709	天赐材料	3,535,934.00	6.51
104	001979	招商蛇口	3,518,747.24	6.48
105	600567	山鹰纸业	3,516,007.00	6.48
106	000786	北新建材	3,505,945.79	6.46
107	300124	汇川技术	3,423,785.00	6.31
108	002372	伟星新材	3,422,055.84	6.30
109	600841	上柴股份	3,407,630.90	6.28
110	300408	三环集团	3,392,128.00	6.25
111	000959	首钢股份	3,348,282.90	6.17
112	600585	海螺水泥	3,333,355.00	6.14
113	000059	华锦股份	3,323,941.00	6.12
114	000789	万年青	3,300,565.50	6.08
115	600362	江西铜业	3,254,384.00	6.00
116	600260	凯乐科技	3,242,879.00	5.97
117	002035	华帝股份	3,234,370.20	5.96
118	300183	东软载波	3,079,948.00	5.67
119	300385	雪浪环境	3,073,345.00	5.66
120	600383	金地集团	3,060,097.48	5.64
121	000151	中成股份	3,052,654.00	5.62
122	601000	唐山港	3,026,539.80	5.58

123	601117	中国化学	2,997,855.00	5.52
124	600566	济川药业	2,984,947.00	5.50
125	600886	国投电力	2,976,909.00	5.48
126	601607	上海医药	2,972,187.85	5.48
127	603288	海天味业	2,867,101.80	5.28
128	000581	威孚高科	2,853,446.00	5.26
129	002600	领益智造	2,853,039.00	5.26
130	600507	方大特钢	2,848,700.00	5.25
131	601939	建设银行	2,825,218.00	5.20
132	002384	东山精密	2,811,837.91	5.18
133	002508	老板电器	2,796,055.40	5.15
134	601877	正泰电器	2,757,792.45	5.08
135	002019	亿帆医药	2,750,065.00	5.07
136	600409	三友化工	2,687,608.00	4.95
137	300495	美尚生态	2,672,929.00	4.92
138	300410	正业科技	2,651,542.24	4.88
139	600449	宁夏建材	2,649,790.00	4.88
140	603898	好莱客	2,636,227.00	4.86
141	600522	中天科技	2,635,828.00	4.86
142	002068	黑猫股份	2,613,674.00	4.81
143	600848	上海临港	2,613,389.00	4.81
144	600547	山东黄金	2,611,573.00	4.81
145	002624	完美世界	2,605,077.94	4.80
146	000823	超声电子	2,599,973.00	4.79
147	600518	康美药业	2,597,011.37	4.78
148	600452	涪陵电力	2,590,558.48	4.77
149	603612	索通发展	2,569,028.00	4.73
150	300098	高新兴	2,549,851.58	4.70
151	300545	联得装备	2,541,110.79	4.68
152	300070	碧水源	2,538,497.00	4.68
153	000980	众泰汽车	2,516,304.00	4.64
154	002419	天虹股份	2,512,341.65	4.63
155	300009	安科生物	2,484,501.20	4.58
156	600527	江南高纤	2,483,905.00	4.58
157	002236	大华股份	2,465,129.00	4.54
158	601899	紫金矿业	2,464,937.00	4.54

159	601798	蓝科高新	2,457,501.00	4.53
160	002217	合力泰	2,446,430.00	4.51
161	601155	新城控股	2,428,080.52	4.47
162	300706	阿石创	2,423,879.00	4.47
163	002611	东方精工	2,412,996.50	4.45
164	002074	国轩高科	2,411,698.00	4.44
165	002027	分众传媒	2,399,938.90	4.42
166	300115	长盈精密	2,391,827.00	4.41
167	600579	天华院	2,362,302.96	4.35
168	002501	利源精制	2,359,190.06	4.35
169	002705	新宝股份	2,351,039.00	4.33
170	000672	上峰水泥	2,350,005.00	4.33
171	000610	西安旅游	2,316,988.00	4.27
172	600622	光大嘉宝	2,313,092.74	4.26
173	300274	阳光电源	2,305,148.70	4.25
174	000785	武汉中商	2,293,489.63	4.22
175	601628	中国人寿	2,267,547.95	4.18
176	000671	阳光城	2,244,471.00	4.13
177	600731	湖南海利	2,242,394.00	4.13
178	601996	丰林集团	2,233,047.00	4.11
179	002187	广百股份	2,231,983.00	4.11
180	601009	南京银行	2,231,660.00	4.11
181	600619	海立股份	2,219,489.00	4.09
182	601007	金陵饭店	2,215,978.00	4.08
183	300057	万顺股份	2,207,297.00	4.07
184	603167	渤海轮渡	2,207,047.00	4.07
185	600618	氯碱化工	2,205,765.00	4.06
186	600305	恒顺醋业	2,205,195.20	4.06
187	600856	中天能源	2,204,473.45	4.06
188	000570	苏常柴A	2,204,378.00	4.06
189	600790	轻纺城	2,192,550.00	4.04
190	000529	广弘控股	2,161,808.00	3.98
191	600865	百大集团	2,159,988.83	3.98
192	000417	合肥百货	2,156,070.00	3.97
193	300558	贝达药业	2,144,522.00	3.95
194	600509	天富能源	2,140,164.00	3.94

195	000975	银泰资源	2,118,855.00	3.90
196	300237	美晨生态	2,115,131.00	3.90
197	000546	金圆股份	2,111,969.00	3.89
198	002061	浙江交科	2,093,403.00	3.86
199	600297	广汇汽车	2,092,476.00	3.85
200	600218	全柴动力	2,084,482.99	3.84
201	600889	南京化纤	2,039,239.00	3.76
202	300128	锦富技术	2,034,155.00	3.75
203	002229	鸿博股份	2,029,941.00	3.74
204	000039	中集集团	2,029,332.53	3.74
205	002185	华天科技	2,021,423.83	3.72
206	600499	科达洁能	2,011,939.00	3.71
207	600477	杭萧钢构	2,002,017.00	3.69
208	600240	华业资本	1,995,261.00	3.68
209	000488	晨鸣纸业	1,992,720.00	3.67
210	300258	精锻科技	1,981,567.38	3.65
211	601689	拓普集团	1,964,526.00	3.62
212	600814	杭州解百	1,951,417.00	3.59
213	600486	扬农化工	1,937,376.00	3.57
214	601998	中信银行	1,929,691.00	3.55
215	002812	创新股份	1,922,985.00	3.54
216	002466	天齐锂业	1,914,854.00	3.53
217	300498	温氏股份	1,907,572.00	3.51
218	600999	招商证券	1,884,299.00	3.47
219	002536	西泵股份	1,856,707.54	3.42
220	601006	大秦铁路	1,808,638.44	3.33
221	600525	长园集团	1,800,832.20	3.32
222	600018	上港集团	1,780,360.00	3.28
223	601965	中国汽研	1,754,997.80	3.23
224	002043	兔宝宝	1,753,679.00	3.23
225	002616	长青集团	1,751,581.00	3.23
226	600497	驰宏锌锗	1,749,909.00	3.22
227	300566	激智科技	1,735,339.00	3.20
228	600028	中国石化	1,722,944.00	3.17
229	601231	环旭电子	1,720,059.00	3.17
230	300007	汉威科技	1,701,479.00	3.13

231	601012	隆基股份	1,696,594.00	3.13
232	601166	兴业银行	1,673,335.00	3.08
233	600125	铁龙物流	1,649,599.00	3.04
234	600993	马应龙	1,625,855.00	3.00
235	600549	厦门钨业	1,623,797.00	2.99
236	300471	厚普股份	1,601,698.00	2.95
237	300054	鼎龙股份	1,601,662.00	2.95
238	600015	华夏银行	1,600,267.00	2.95
239	300373	扬杰科技	1,596,030.00	2.94
240	300207	欣旺达	1,593,272.00	2.94
241	002142	宁波银行	1,591,615.00	2.93
242	300484	蓝海华腾	1,589,290.00	2.93
243	000425	徐工机械	1,587,707.00	2.92
244	600089	特变电工	1,583,853.18	2.92
245	002146	荣盛发展	1,572,246.00	2.90
246	300458	全志科技	1,571,897.00	2.90
247	002341	新纶科技	1,571,602.00	2.90
248	600976	健民集团	1,571,480.85	2.89
249	300038	梅泰诺	1,571,109.35	2.89
250	002008	大族激光	1,567,775.00	2.89
251	603589	口子窖	1,564,725.40	2.88
252	600335	国机汽车	1,552,708.00	2.86
253	300409	道氏技术	1,547,766.00	2.85
254	300145	中金环境	1,541,918.00	2.84
255	603900	莱绅通灵	1,539,050.00	2.84
256	002139	拓邦股份	1,537,950.00	2.83
257	002440	闰土股份	1,536,273.00	2.83
258	603737	三棵树	1,534,061.31	2.83
259	000018	神州长城	1,531,989.00	2.82
260	601666	平煤股份	1,524,200.00	2.81
261	002682	龙洲股份	1,524,142.00	2.81
262	603040	新坐标	1,523,435.00	2.81
263	601989	中国重工	1,522,807.00	2.81
264	300188	美亚柏科	1,521,844.00	2.80
265	300406	九强生物	1,508,550.00	2.78
266	300332	天壕环境	1,507,424.00	2.78

267	600885	宏发股份	1,495,019.99	2.75
268	002221	东华能源	1,489,228.00	2.74
269	603788	宁波高发	1,488,304.00	2.74
270	300295	三六五网	1,477,014.00	2.72
271	300055	万邦达	1,470,320.00	2.71
272	300236	上海新阳	1,466,577.05	2.70
273	603239	浙江仙通	1,464,452.17	2.70
274	002284	亚太股份	1,463,021.77	2.70
275	300113	顺网科技	1,437,050.00	2.65
276	002531	天顺风能	1,427,729.00	2.63
277	300595	欧普康视	1,414,213.00	2.61
278	002433	太安堂	1,405,640.00	2.59
279	002344	海宁皮城	1,376,393.26	2.54
280	000969	安泰科技	1,373,452.82	2.53
281	603006	联明股份	1,370,765.00	2.53
282	300003	乐普医疗	1,366,859.36	2.52
283	300340	科恒股份	1,333,217.00	2.46
284	600546	山煤国际	1,331,443.00	2.45
285	600291	西水股份	1,320,684.00	2.43
286	603160	汇顶科技	1,313,189.00	2.42
287	300618	寒锐钴业	1,308,223.00	2.41
288	002032	苏泊尔	1,292,710.00	2.38
289	600368	五洲交通	1,290,152.00	2.38
290	300349	金卡智能	1,271,629.00	2.34
291	601952	苏垦农发	1,255,470.00	2.31
292	600977	中国电影	1,240,704.00	2.29
293	000717	韶钢松山	1,232,949.00	2.27
294	300415	伊之密	1,147,368.44	2.11
295	002294	信立泰	1,138,413.00	2.10
296	603833	欧派家居	1,138,227.70	2.10
297	603200	上海洗霸	1,130,751.00	2.08
298	600987	航民股份	1,130,362.00	2.08
299	601169	北京银行	1,100,043.40	2.03
300	601222	林洋能源	1,097,418.00	2.02
301	002594	比亚迪	1,088,981.00	2.01

注：“买入金额”按买卖成交金额（成交单价乘以成交数量）填列，不考虑相关交易费用。

8.4.2 累计卖出金额超出期初基金资产净值 2%或前 20 名的股票明细

金额单位：人民币元

序号	股票代码	股票名称	本期累计卖出金额	占期初基金资产净值比例 (%)
1	000651	格力电器	14,611,192.90	26.92
2	601336	新华保险	13,887,821.89	25.58
3	603993	洛阳钼业	13,152,186.43	24.23
4	002271	东方雨虹	11,709,313.57	21.57
5	000423	东阿阿胶	10,938,556.30	20.15
6	603626	科森科技	10,488,116.47	19.32
7	601601	中国太保	10,251,481.92	18.88
8	000858	五粮液	9,354,821.67	17.23
9	002573	清新环境	9,200,217.84	16.95
10	600036	招商银行	9,168,568.15	16.89
11	000333	美的集团	9,090,775.61	16.75
12	601111	中国国航	9,028,659.16	16.63
13	600153	建发股份	8,813,675.51	16.24
14	000921	海信科龙	8,794,633.09	16.20
15	000725	京东方 A	8,763,759.27	16.14
16	000568	泸州老窖	8,735,194.20	16.09
17	000049	德赛电池	8,663,467.90	15.96
18	002241	歌尔股份	8,569,514.35	15.79
19	002475	立讯精密	8,480,390.19	15.62
20	600068	葛洲坝	8,456,849.80	15.58
21	600887	伊利股份	8,222,468.63	15.15
22	601668	中国建筑	8,009,178.42	14.75
23	600282	南钢股份	7,884,651.60	14.52
24	600801	华新水泥	7,883,366.06	14.52
25	000002	万科 A	7,867,678.00	14.49
26	000983	西山煤电	7,828,259.14	14.42
27	600309	万华化学	7,608,332.44	14.02
28	000065	北方国际	7,480,230.71	13.78
29	000807	云铝股份	7,424,816.58	13.68
30	000895	双汇发展	7,241,700.97	13.34
31	600521	华海药业	7,025,317.20	12.94
32	000537	广宇发展	7,011,934.36	12.92
33	000090	天健集团	6,946,597.99	12.80
34	600104	上汽集团	6,939,508.69	12.78

35	002456	欧菲科技	6,802,890.83	12.53
36	002635	安洁科技	6,732,980.21	12.40
37	600690	青岛海尔	6,715,199.46	12.37
38	000063	中兴通讯	6,712,202.86	12.37
39	300136	信维通信	6,609,557.34	12.18
40	000008	神州高铁	6,508,031.99	11.99
41	601908	京运通	6,306,666.17	11.62
42	002092	中泰化学	6,233,091.10	11.48
43	600660	福耀玻璃	6,083,510.00	11.21
44	002677	浙江美大	5,988,270.18	11.03
45	002045	国光电器	5,879,773.00	10.83
46	603799	华友钴业	5,874,166.40	10.82
47	603757	大元泵业	5,801,831.54	10.69
48	601699	潞安环能	5,782,567.40	10.65
49	000968	蓝焰控股	5,633,080.46	10.38
50	000050	深天马 A	5,501,853.61	10.14
51	600884	杉杉股份	5,459,285.95	10.06
52	000513	丽珠集团	5,404,376.00	9.96
53	002460	赣锋锂业	5,281,402.00	9.73
54	600172	黄河旋风	5,171,617.38	9.53
55	002831	裕同科技	5,146,443.00	9.48
56	002304	洋河股份	5,082,723.08	9.36
57	600519	贵州茅台	5,030,254.21	9.27
58	600814	杭州解百	5,007,569.00	9.22
59	601225	陕西煤业	5,002,713.00	9.22
60	600048	保利地产	4,951,831.50	9.12
61	600581	八一钢铁	4,908,302.00	9.04
62	000418	小天鹅 A	4,907,314.75	9.04
63	600231	凌钢股份	4,827,600.71	8.89
64	600745	闻泰科技	4,816,858.02	8.87
65	000619	海螺型材	4,788,098.00	8.82
66	600741	华域汽车	4,737,005.26	8.73
67	600348	阳泉煤业	4,721,982.25	8.70
68	300137	先河环保	4,699,019.00	8.66
69	002202	金风科技	4,697,350.10	8.65
70	600782	新钢股份	4,651,413.91	8.57
71	600123	兰花科创	4,622,966.76	8.52
72	600963	岳阳林纸	4,590,069.92	8.46

73	000910	大亚圣象	4,399,751.72	8.11
74	600019	宝钢股份	4,362,352.00	8.04
75	601288	农业银行	4,342,645.00	8.00
76	300433	蓝思科技	4,330,300.00	7.98
77	002511	中顺洁柔	4,261,998.66	7.85
78	600340	华夏幸福	4,257,754.00	7.84
79	002497	雅化集团	4,251,679.65	7.83
80	600029	南方航空	4,238,934.00	7.81
81	600497	驰宏锌锗	4,101,214.00	7.56
82	601688	华泰证券	4,093,939.11	7.54
83	300450	先导智能	3,971,795.60	7.32
84	002036	联创电子	3,927,245.11	7.23
85	002281	光迅科技	3,904,044.64	7.19
86	002009	天奇股份	3,885,460.88	7.16
87	600166	福田汽车	3,882,501.92	7.15
88	002838	道恩股份	3,852,637.20	7.10
89	300157	恒泰艾普	3,835,169.00	7.07
90	601398	工商银行	3,820,020.00	7.04
91	600352	浙江龙盛	3,795,693.77	6.99
92	000906	浙商中拓	3,791,869.00	6.99
93	002766	索菱股份	3,778,999.55	6.96
94	600487	亨通光电	3,723,176.43	6.86
95	000069	华侨城 A	3,635,842.00	6.70
96	000018	神州长城	3,628,034.60	6.68
97	002126	银轮股份	3,593,108.30	6.62
98	000786	北新建材	3,554,654.56	6.55
99	002024	苏宁易购	3,544,434.00	6.53
100	002709	天赐材料	3,541,645.30	6.52
101	001979	招商蛇口	3,528,726.23	6.50
102	600567	山鹰纸业	3,518,424.00	6.48
103	601766	中国中车	3,505,654.00	6.46
104	600266	北京城建	3,495,254.84	6.44
105	300408	三环集团	3,484,580.46	6.42
106	601800	中国交建	3,475,567.00	6.40
107	600841	上柴股份	3,451,749.60	6.36
108	000959	首钢股份	3,400,562.00	6.26
109	000789	万年青	3,356,258.00	6.18
110	300124	汇川技术	3,345,855.72	6.16

111	600585	海螺水泥	3,317,267.89	6.11
112	601233	桐昆股份	3,283,578.00	6.05
113	002372	伟星新材	3,260,843.69	6.01
114	000059	华锦股份	3,217,303.93	5.93
115	600260	凯乐科技	3,150,451.57	5.80
116	002600	领益智造	3,144,791.00	5.79
117	002035	华帝股份	3,138,180.77	5.78
118	601000	唐山港	3,011,480.00	5.55
119	600886	国投电力	3,006,325.84	5.54
120	600566	济川药业	2,986,815.00	5.50
121	300385	雪浪环境	2,980,286.70	5.49
122	600507	方大特钢	2,973,568.16	5.48
123	601607	上海医药	2,964,675.40	5.46
124	603288	海天味业	2,938,391.49	5.41
125	000151	中成股份	2,918,205.01	5.38
126	600276	恒瑞医药	2,904,019.00	5.35
127	600383	金地集团	2,863,825.00	5.28
128	000400	许继电气	2,861,061.42	5.27
129	601117	中国化学	2,855,761.60	5.26
130	600409	三友化工	2,844,818.86	5.24
131	300183	东软载波	2,836,594.63	5.23
132	000581	威孚高科	2,833,433.40	5.22
133	601939	建设银行	2,812,691.00	5.18
134	002128	露天煤业	2,775,586.32	5.11
135	600848	上海临港	2,742,837.20	5.05
136	002508	老板电器	2,740,830.92	5.05
137	002384	东山精密	2,739,688.01	5.05
138	601996	丰林集团	2,739,528.00	5.05
139	601877	正泰电器	2,735,062.96	5.04
140	603612	索通发展	2,696,779.00	4.97
141	600547	山东黄金	2,677,709.90	4.93
142	002019	亿帆医药	2,675,873.50	4.93
143	600518	康美药业	2,672,125.00	4.92
144	300495	美尚生态	2,671,329.00	4.92
145	002624	完美世界	2,650,549.00	4.88
146	600449	宁夏建材	2,645,434.00	4.87
147	601007	金陵饭店	2,606,097.00	4.80
148	000823	超声电子	2,599,629.98	4.79

149	601718	际华集团	2,587,847.00	4.77
150	002068	黑猫股份	2,583,742.00	4.76
151	600522	中天科技	2,575,108.00	4.74
152	300410	正业科技	2,565,303.27	4.73
153	600452	涪陵电力	2,559,072.00	4.71
154	002236	大华股份	2,533,720.00	4.67
155	002419	天虹股份	2,532,843.65	4.67
156	300098	高新兴	2,517,905.98	4.64
157	300070	碧水源	2,506,235.00	4.62
158	002345	潮宏基	2,492,255.28	4.59
159	300545	联得装备	2,486,096.00	4.58
160	601899	紫金矿业	2,478,968.00	4.57
161	601155	新城控股	2,457,775.74	4.53
162	600622	光大嘉宝	2,446,368.99	4.51
163	600527	江南高纤	2,442,925.00	4.50
164	603898	好莱客	2,439,181.80	4.49
165	300706	阿石创	2,422,855.50	4.46
166	300115	长盈精密	2,420,504.00	4.46
167	300274	阳光电源	2,393,555.00	4.41
168	002242	九阳股份	2,368,621.55	4.36
169	002611	东方精工	2,367,592.33	4.36
170	002622	融钰集团	2,367,146.00	4.36
171	600731	湖南海利	2,356,393.00	4.34
172	002705	新宝股份	2,346,927.00	4.32
173	300009	安科生物	2,339,688.88	4.31
174	000980	众泰汽车	2,327,086.96	4.29
175	002074	国轩高科	2,326,298.00	4.29
176	002027	分众传媒	2,313,662.36	4.26
177	601798	蓝科高新	2,303,389.00	4.24
178	002519	银河电子	2,301,001.00	4.24
179	002217	合力泰	2,293,943.00	4.23
180	300057	万顺股份	2,289,634.00	4.22
181	600579	天华院	2,285,502.35	4.21
182	000878	云南铜业	2,270,632.00	4.18
183	600787	中储股份	2,266,679.00	4.18
184	000610	西安旅游	2,265,681.00	4.17
185	000529	广弘控股	2,264,131.00	4.17
186	000672	上峰水泥	2,262,667.00	4.17

187	600826	兰生股份	2,253,893.00	4.15
188	601628	中国人寿	2,247,768.86	4.14
189	000417	合肥百货	2,234,348.00	4.12
190	603167	渤海轮渡	2,234,046.00	4.12
191	600305	恒顺醋业	2,231,090.80	4.11
192	002187	广百股份	2,229,901.00	4.11
193	600856	中天能源	2,217,297.00	4.08
194	600790	轻纺城	2,216,620.00	4.08
195	600618	氯碱化工	2,214,125.00	4.08
196	601009	南京银行	2,213,665.00	4.08
197	000718	苏宁环球	2,206,825.00	4.07
198	002452	长高集团	2,204,725.00	4.06
199	600499	科达洁能	2,197,562.56	4.05
200	600865	百大集团	2,191,635.60	4.04
201	000671	阳光城	2,190,286.00	4.03
202	600415	小商品城	2,190,227.00	4.03
203	000733	振华科技	2,182,337.25	4.02
204	600509	天富能源	2,177,698.00	4.01
205	002501	利源精制	2,168,017.87	3.99
206	000997	新大陆	2,134,487.00	3.93
207	002061	浙江交科	2,120,854.00	3.91
208	000785	武汉中商	2,115,542.00	3.90
209	600889	南京化纤	2,105,204.00	3.88
210	600297	广汇汽车	2,098,514.40	3.87
211	300237	美晨生态	2,082,894.84	3.84
212	002229	鸿博股份	2,072,434.96	3.82
213	000570	苏常柴A	2,057,339.99	3.79
214	600218	全柴动力	2,046,972.06	3.77
215	600477	杭萧钢构	2,030,114.74	3.74
216	000488	晨鸣纸业	2,014,580.00	3.71
217	000975	银泰资源	2,010,393.22	3.70
218	000546	金圆股份	2,000,477.00	3.69
219	002185	华天科技	1,998,977.00	3.68
220	600619	海立股份	1,996,903.00	3.68
221	601998	中信银行	1,992,300.00	3.67
222	600486	扬农化工	1,989,622.00	3.67
223	000936	华西股份	1,989,111.00	3.66
224	600438	通威股份	1,972,388.00	3.63

225	000530	大冷股份	1,960,892.00	3.61
226	300110	华仁药业	1,958,314.00	3.61
227	002536	西泵股份	1,954,601.00	3.60
228	601689	拓普集团	1,935,763.00	3.57
229	002466	天齐锂业	1,935,448.00	3.57
230	000066	中国长城	1,933,434.00	3.56
231	600240	华业资本	1,908,253.18	3.52
232	300258	精锻科技	1,897,969.32	3.50
233	601965	中国汽研	1,870,962.00	3.45
234	300128	锦富技术	1,862,901.00	3.43
235	002812	创新股份	1,854,810.00	3.42
236	600999	招商证券	1,815,002.00	3.34
237	601006	大秦铁路	1,803,070.84	3.32
238	002043	兔宝宝	1,802,336.00	3.32
239	600018	上港集团	1,797,630.00	3.31
240	601231	环旭电子	1,787,689.37	3.29
241	300498	温氏股份	1,777,595.80	3.27
242	600028	中国石化	1,738,846.00	3.20
243	601012	隆基股份	1,732,910.00	3.19
244	600525	长园集团	1,707,751.00	3.15
245	300373	扬杰科技	1,695,056.00	3.12
246	600362	江西铜业	1,689,418.00	3.11
247	300566	激智科技	1,676,088.00	3.09
248	300484	蓝海华腾	1,671,033.84	3.08
249	300207	欣旺达	1,668,742.00	3.07
250	300007	汉威科技	1,656,482.20	3.05
251	002440	闰土股份	1,651,207.00	3.04
252	002341	新纶科技	1,647,353.74	3.03
253	601166	兴业银行	1,639,271.00	3.02
254	600993	马应龙	1,636,897.00	3.02
255	600125	铁龙物流	1,614,773.00	2.97
256	600335	国机汽车	1,602,015.00	2.95
257	002616	长青集团	1,593,913.00	2.94
258	600549	厦门钨业	1,591,947.00	2.93
259	300236	上海新阳	1,583,603.76	2.92
260	002142	宁波银行	1,580,145.00	2.91
261	002008	大族激光	1,575,526.00	2.90
262	000425	徐工机械	1,566,586.00	2.89

263	600976	健民集团	1,551,452.62	2.86
264	300471	厚普股份	1,539,160.00	2.84
265	002139	拓邦股份	1,538,717.17	2.83
266	300595	欧普康视	1,510,333.00	2.78
267	603737	三棵树	1,509,184.80	2.78
268	300458	全志科技	1,507,484.47	2.78
269	603239	浙江仙通	1,506,729.43	2.78
270	300409	道氏技术	1,506,492.50	2.78
271	600015	华夏银行	1,502,828.00	2.77
272	300295	三六五网	1,498,141.00	2.76
273	600089	特变电工	1,497,620.00	2.76
274	603589	口子窖	1,490,697.00	2.75
275	002221	东华能源	1,488,538.00	2.74
276	603900	莱绅通灵	1,484,660.00	2.73
277	300145	中金环境	1,484,635.80	2.73
278	300038	梅泰诺	1,484,190.00	2.73
279	300188	美亚柏科	1,478,290.00	2.72
280	600885	宏发股份	1,478,289.00	2.72
281	300055	万邦达	1,473,299.28	2.71
282	603040	新坐标	1,464,086.45	2.70
283	300054	鼎龙股份	1,461,603.54	2.69
284	300113	顺网科技	1,454,225.00	2.68
285	603788	宁波高发	1,444,916.00	2.66
286	002682	龙洲股份	1,443,109.00	2.66
287	002146	荣盛发展	1,434,648.00	2.64
288	601666	平煤股份	1,421,145.00	2.62
289	002284	亚太股份	1,416,647.00	2.61
290	300406	九强生物	1,408,185.16	2.59
291	600368	五洲交通	1,400,152.40	2.58
292	002433	太安堂	1,382,832.00	2.55
293	601989	中国重工	1,370,096.00	2.52
294	300332	天壕环境	1,363,748.54	2.51
295	000969	安泰科技	1,357,712.32	2.50
296	300003	乐普医疗	1,356,473.12	2.50
297	002032	苏泊尔	1,348,693.40	2.48
298	002344	海宁皮城	1,340,712.00	2.47
299	600291	西水股份	1,331,288.00	2.45
300	601015	陕西黑猫	1,327,709.90	2.45

301	600546	山煤国际	1,320,395.00	2.43
302	002200	云投生态	1,319,697.00	2.43
303	300349	金卡智能	1,296,271.59	2.39
304	000039	中集集团	1,294,118.00	2.38
305	603969	银龙股份	1,290,421.00	2.38
306	603160	汇顶科技	1,281,052.00	2.36
307	601952	苏垦农发	1,217,924.00	2.24
308	300340	科恒股份	1,195,047.00	2.20
309	603200	上海洗霸	1,189,904.00	2.19
310	600977	中国电影	1,186,102.00	2.19
311	000717	韶钢松山	1,172,547.00	2.16
312	002294	信立泰	1,159,868.00	2.14
313	600295	鄂尔多斯	1,148,949.50	2.12
314	603006	联明股份	1,143,534.24	2.11
315	300083	劲胜智能	1,141,779.00	2.10
316	300446	乐凯新材	1,132,666.50	2.09
317	603833	欧派家居	1,128,819.00	2.08
318	601898	中煤能源	1,125,441.00	2.07
319	600987	航民股份	1,123,787.90	2.07
320	002594	比亚迪	1,117,396.00	2.06
321	300415	伊之密	1,109,022.00	2.04
322	600740	山西焦化	1,106,181.68	2.04

注：“卖出金额”按买卖成交金额（成交单价乘以成交数量）填列，不考虑相关交易费用。

8.4.3 买入股票的成本总额及卖出股票的收入总额

单位：人民币元

买入股票成本（成交）总额	1,141,591,295.78
卖出股票收入（成交）总额	1,163,728,209.61

注：“买入股票成本”或“卖出股票收入”均按买卖成交金额（成交单价乘以成交数量）填列，不考虑相关交易费用。

8.5 期末按债券品种分类的债券投资组合

本基金本报告期末未持有债券。

8.6 期末按公允价值占基金资产净值比例大小排序的前五名债券投资明细

本基金本报告期末未持有债券。

8.7 期末按公允价值占基金资产净值比例大小排序的前十名资产支持证券投资明细

本基金本报告期末未持有资产支持证券。

8.8 报告期末按公允价值占基金资产净值比例大小排序的前五名贵金属投资明细

本基金本报告期末无贵金属投资。

8.9 期末按公允价值占基金资产净值比例大小排序的前五名权证投资明细

本基金本报告期末无权证投资。

8.10 报告期末本基金投资的股指期货交易情况说明**8.10.1 报告期末本基金投资的股指期货持仓和损益明细**

本基金本报告期末无股指期货投资。

8.10.2 本基金投资股指期货的投资政策

本基金本报告期末无股指期货投资。

8.11 报告期末本基金投资的国债期货交易情况说明**8.11.1 本期国债期货投资政策**

本基金本报告期末无国债期货投资。

8.11.2 报告期末本基金投资的国债期货持仓和损益明细

本基金本报告期末无国债期货持仓。

8.11.3 本期国债期货投资评价

本基金本报告期末无国债期货投资。

8.12 投资组合报告附注**8.12.1**

本基金投资的前十名证券的发行主体本期未出现被监管部门立案调查，或在报告编制日前一年内受到公开谴责、处罚的情形。

8.12.2

本基金投资前十名股票中，没有投资于超出基金合同规定的备选股票库之外的股票。

8.12.3 期末其他各项资产构成

单位：人民币元

序号	名称	金额
1	存出保证金	73,592.10
2	应收证券清算款	4,708,075.55

3	应收股利	-
4	应收利息	1,100.97
5	应收申购款	3,191.22
6	其他应收款	-
7	待摊费用	-
8	其他	-
9	合计	4,785,959.84

8.12.4 期末持有的处于转股期的可转换债券明细

本基金本报告期末未持有处于转股期的可转换债券。

8.12.5 期末前十名股票中存在流通受限情况的说明

本基金本报告期末前十名股票不存在流通受限的情况。

8.12.6 投资组合报告附注的其他文字描述部分

由于四舍五入原因，分项之和与合计可能有尾差。

§ 9 基金份额持有人信息

9.1 期末基金份额持有人户数及持有人结构

份额单位：份

份额 级别	持有人 户数(户)	户均持有的 基金份额	持有人结构			
			机构投资者		个人投资者	
			持有份额	占总份 额比 例	持有份额	占总份 额比 例
平安 大华 智能 生活 混合 A	525	74,336.04	0.00	0.00%	39,026,419.94	100.00%
平安 大华 智能 生活 混合 C	61	10,828.27	0.00	0.00%	660,524.18	100.00%
合计	580	68,425.77	0.00	0.00%	39,686,944.12	100.00%

1、上述机构/个人投资者持有份额占总份额比例的计算中，对分级份额，比例的分母采用各自级别的份额，对合计数，比例的分母采用下属分级基金份额的合计数（即期末基金份额总额）。

9.2 期末基金管理人的从业人员持有本基金的情况

项目	份额级别	持有份额总数（份）	占基金总份额比例
基金管理人所有从业人员持有本基金	平安大华智能生活混合 A	225.96	0.0006%
	平安大华智能生活混合 C	0.00	0.0000%
	合计	225.96	0.0006%

9.3 期末基金管理人的从业人员持有本开放式基金份额总量区间的情况

项目	份额级别	持有基金份额总量的数量区间（万份）
本公司高级管理人员、基金投资和研究部门负责人持有本开放式基金	平安大华智能生活混合 A	0
	平安大华智能生活混合 C	0
	合计	0
本基金基金经理持有本开放式基金	平安大华智能生活混合 A	0
	平安大华智能生活混合 C	0
	合计	0

§ 10 开放式基金份额变动

单位：份

项目	平安大华智能生活混合 A	平安大华智能生活混合 C
基金合同生效日（2016年6月8日）基金份额总额	257,449,054.11	-
本报告期期初基金份额总额	56,829,878.04	574,795.96
本报告期基金总申购份额	1,123,033.27	23,239,990.95
减：本报告期基金总赎回份额	18,926,491.37	23,154,262.73
本报告期基金拆分变动份额（份额减少以“-”填列）	-	-
本报告期期末基金份额总额	39,026,419.94	660,524.18

§ 11 重大事件揭示

11.1 基金份额持有人大会决议

本基金报告期内无基金份额持有人大会决议。

11.2 基金管理人、基金托管人的专门基金托管部门的重大人事变动

1、经平安大华基金管理有限公司第二届董事会第三十八次会议审议通过，由付强先生任职公司副总经理，任职日期为 2017 年 1 月 20 日。

2、经平安大华基金管理有限公司第四次职工代表大会审议通过，由李峥女士接替毛晴峰为第三届监事会职工监事，任职日期为 2017 年 2 月 17 日。

3、经平安大华基金管理有限公司 2017 年第三次股东会议审议通过，由李兆良先生、李娟娟女士、刘雪生先生、潘汉腾先生接替曹勇先生、刘茂山先生、郑学定先生、黄士林先生任职公司第三届董事会董事，任职日期为 2017 年 6 月 1 日。

4、经平安大华基金管理有限公司 2017 年第三次股东会议审议通过，由巢傲文先生接替张云平为第三届监事会监事，任职日期为 2017 年 6 月 1 日。

5、经平安大华基金管理有限公司第三届董事会第二次会议通过，同意选举罗春风先生为第三届董事会董事长；同意聘任肖宇鹏先生为总经理；同意聘任付强先生、林婉文女士、汪涛先生为副总经理；同意聘任陈特正先生为督察长兼董事会秘书，任职日期为 2017 年 7 月 13 日。

6、2017 年 9 月 1 日，中国建设银行发布公告，聘任纪伟为中国建设银行资产托管业务部总经理。

11.3 涉及基金管理人、基金财产、基金托管业务的诉讼

本基金本报告期内无涉及基金管理人、基金财产、基金托管业务的诉讼

11.4 基金投资策略的改变

本报告期内，本基金投资策略未发生改变。

11.5 为基金进行审计的会计师事务所情况

报告期内基金未更换会计师事务所，普华永道中天会计师事务所（特殊普通合伙）已为本基金提供审计服务 2 年。报告期内应支付给该事务所的报酬为 50,000.00 元。

11.6 管理人、托管人及其高级管理人员受稽查或处罚等情况

本报告期内，本基金托管人的托管业务部门及其高级管理人员无受稽查或处罚等情况。

本报告期内，本基金管理人及其高级管理人员无受稽查或处罚等情况。

11.7 基金租用证券公司交易单元的有关情况

11.7.1 基金租用证券公司交易单元进行股票投资及佣金支付情况

金额单位：人民币元

券商名称	交易单元数量	股票交易		应支付该券商的佣金		备注
		成交金额	占当期股票成交总额的比例	佣金	占当期佣金总量的比例	
国信证券	1	748,426,808.27	32.47%	532,352.39	32.15%	-
信达证券	2	477,698,268.85	20.72%	339,785.03	20.52%	新增 2
中信建投	1	316,948,115.48	13.75%	225,446.14	13.62%	新增 1
天风证券	1	305,497,437.31	13.25%	217,300.40	13.12%	-
华创证券	2	227,631,322.17	9.87%	161,913.61	9.78%	-
长城证券	1	156,801,562.58	6.80%	111,533.30	6.74%	-
平安证券	1	58,972,099.74	2.56%	54,920.71	3.32%	-
中投证券	1	13,343,890.99	0.58%	12,427.31	0.75%	-
方正证券	2	-	-	-	-	-

注：1、基金交易单元的选择标准如下：

- (1) 研究实力
- (2) 业务服务水平
- (3) 综合类研究服务对投资业绩贡献度
- (4) 专题类服务

2、本基金管理人负责根据上述选择标准，考察后与确定选用交易单元的券商签订交易单元租用协议。

11.7.2 基金租用证券公司交易单元进行其他证券投资的情况

金额单位：人民币元

券商名称	债券交易		债券回购交易		权证交易	
	成交金额	占当期债券成交总额的比例	成交金额	占当期债券回购成交总额的比例	成交金额	占当期权证成交总额的比例
国信证券	-	-	28,300,000.00	100.00%	-	-

信达证券	-	-	-	-	-	-
中信建投	-	-	-	-	-	-
天风证券	-	-	-	-	-	-
华创证券	-	-	-	-	-	-
长城证券	-	-	-	-	-	-
平安证券	-	-	-	-	-	-
中投证券	-	-	-	-	-	-
方正证券	-	-	-	-	-	-

§ 12 影响投资者决策的其他重要信息

12.1 报告期内单一投资者持有基金份额比例达到或超过 20% 的情况

投资者类别	报告期内持有基金份额变化情况					报告期末持有基金情况	
	序号	持有基金份额比例达到或者超过 20% 的时间区间	期初份额	申购份额	赎回份额	持有份额	份额占比
机构	1	20170724-20171017	0.00	11,389,521.64	11,389,521.64	0.00	0.00%
产品特有风险							
<p>本报告期内，本基金出现单一份额持有人持有基金份额占比超过 20% 的情况。当该基金份额持有人选择大比例赎回时，可能引发巨额赎回。若发生巨额赎回而本基金没有足够现金时，存在一定的流动性风险；为应对巨额赎回而进行投资标的变现时，可能存在仓位调整困难，甚至对基金份额净值造成不利影响。基金经理会对可能出现的巨额赎回情况进行充分准备并做好流动性管理，但当基金出现巨额赎回并被全部确认时，申请赎回的基金份额持有人有可能面临赎回款项被延缓支付的风险，未赎回的基金份额持有人有可能承担短期内基金资产变现冲击成本对基金份额净值产生的不利影响。</p> <p>在极端情况下，当持有基金份额占比较高的基金份额持有人大量赎回本基金时，可能导致在其赎回后本基金资产规模连续六十个工作日低于 5000 万元，基金还可能面临转换运作方式、与其他基金合并或者终止基金合同等情形。</p>							

平安大华基金管理有限公司
2018 年 3 月 29 日