

银河银信添利债券型证券投资基金 2017 年年度报告 摘要

2017 年 12 月 31 日

基金管理人：银河基金管理有限公司

基金托管人：中信银行股份有限公司

送出日期：2018 年 3 月 30 日

§ 1 重要提示

1.1 重要提示

基金管理人的董事会、董事保证本报告所载资料不存在虚假记载、误导性陈述或重大遗漏，并对其内容的真实性、准确性和完整性承担个别及连带的法律责任。本年度报告已经三分之二以上独立董事签字同意，并由董事长签发。

基金托管人中信银行股份有限公司根据本基金合同规定，于 2018 年 03 月 29 日复核了本报告中的财务指标、净值表现、利润分配情况、财务会计报告、投资组合报告等内容，保证复核内容不存在虚假记载、误导性陈述或者重大遗漏。

基金管理人承诺以诚实信用、勤勉尽责的原则管理和运用基金资产，但不保证基金一定盈利。

基金的过往业绩并不代表其未来表现。投资有风险，投资者在作出投资决策前应仔细阅读本基金的招募说明书及其更新。

本年度报告摘要摘自年度报告正文，投资者欲了解详细内容，应阅读年度报告正文。

本报告财务资料已经审计，请投资者注意阅读。

本报告期自 2017 年 1 月 1 日起至 12 月 31 日止。

§ 2 基金简介

2.1 基金基本情况

基金简称	银河银信添利债券	
场内简称	-	
基金主代码	519666	
基金运作方式	契约型开放式	
基金合同生效日	2007 年 3 月 14 日	
基金管理人	银河基金管理有限公司	
基金托管人	中信银行股份有限公司	
报告期末基金份额总额	128,833,191.51 份	
基金合同存续期	不定期	
基金份额上市的证券交易所	-	
上市日期	-	
下属分级基金的基金简称:	银河银信添利债券 A	银河银信添利债券 B
下属分级基金的场内简称:	-	-
下属分级基金的交易代码:	519667	519666
下属分级基金的前端交易代码	-	-
下属分级基金的后端交易代码	-	-
报告期末下属分级基金的份额总额	62,683,510.50 份	66,149,681.01 份

2.2 基金产品说明

投资目标	在满足本金稳妥与良好流动性的前提下，追求基金资产的长期稳健增值。	
投资策略	通过合理的债券资产配置，综合运用利率预期、收益率曲线和其他动态增强策略特别是新股申购等，获取稳定收益。	
业绩比较基准	中证全债指数收益率×80%+税后一年期定期存款利率×20%	
风险收益特征	本基金为债券型证券投资基金，以在满足本金稳妥与良好流动性的前提下，追求基金资产的长期稳健增值为基金的投资目标。本基金还可以通过参与新股申购提高基金的收益水平。本基金属于证券投资基金中的中低风险品种，其预期风险和收益水平高于货币市场基金和中短期债券基金，低于混合型基金和股票型基金。	
	银河银信添利债券 A	银河银信添利债券 B
下属分级基金的风险收益特征	-	-

注：为提高银河银信添利债券型证券投资基金（以下简称“本基金”）的业绩与业绩比较基准的可比性和增强基金业绩评价的透明性，本公司决定自 2013 年 1 月 21 日起，将本基金的业绩比较基准由“新华巴克莱资本中国全债指数涨跌幅*80%+税后一年期定期存款利率*20%”（原名为新华雷曼中国全债指数涨跌幅*80%+税后一年期定期存款利率*20%，2008 年 11 月 7 日起新华雷曼

中国全债指数更名为新华巴克莱资本中国全债指数），变更为“中证全债指数收益率×80%+税后一年期定期存款利率×20%”。

2.3 基金管理人和基金托管人

项目		基金管理人	基金托管人
名称		银河基金管理有限公司	中信银行股份有限公司
信息披露负责人	姓名	秦长建	李修滨
	联系电话	021-38568989	4006800000
	电子邮箱	qinchangjian@galaxyasset.com	lixubini@citicbank.com
客户服务电话		400-820-0860	95558
传真		021-38568769	010-85230024

2.4 信息披露方式

登载基金年度报告正文的管理人互联网网址	http://www.galaxyasset.com
基金年度报告备置地点	1. 中国(上海)自由贸易试验区世纪大道 1568 号 15 层 2. 北京市东城区朝阳门北大街 9 号

§ 3 主要财务指标、基金净值表现及利润分配情况

3.1 主要会计数据和财务指标

金额单位：人民币元

3.1.1 期间数据和指标	2017 年		2016 年		2015 年	
	银河银信添利债券 A	银河银信添利债券 B	银河银信添利债券 A	银河银信添利债券 B	银河银信添利债券 A	银河银信添利债券 B
本期已实现收益	4,715,456.06	4,586,372.25	11,137,582.83	5,637,698.53	14,294,383.54	8,080,131.48
本期利润	1,366,638.70	1,250,289.99	5,498,028.00	3,681,994.83	18,034,096.28	9,445,678.41
加权平均基金份额	0.0174	0.0142	0.0275	0.0341	0.1013	0.0974

本期利润						
本期基金份额净值增长率	1.65%	1.26%	3.48%	3.07%	9.92%	9.50%
3.1.2 期末数据和指标	2017 年末		2016 年末		2015 年末	
期末可供分配基金份额利润	0.0196	0.0175	0.0265	0.0246	0.0334	0.0318
期末基金资产净值	64,901,672.00	68,349,504.63	135,324,213.82	98,474,889.92	338,374,074.05	132,978,268.92
期末基金份额净值	1.0354	1.0333	1.0800	1.0780	1.1065	1.1048

注：1、本期已实现收益指基金本期利息收入、投资收益、其他收入（不含公允价值变动收益）扣除相关费用后的余额，本期利润为本期已实现收益加上本期公允价值变动收益。

2、所述基金业绩指标不包括持有人认购或交易基金的各项费用，计入费用后实际收益水平要低于所列数字（基金于 2008 年 5 月 23 日进行分级）。

3、对期末可供分配利润，采用期末资产负债表中未分配利润与未分配利润中已实现部分的孰低数。

3.2 基金净值表现

3.2.1 基金份额净值增长率及其与同期业绩比较基准收益率的比较

银河银信添利债券 A

阶段	份额净值增长率①	份额净值增长率标准差②	业绩比较基准收益率③	业绩比较基准收益率标准差④	①—③	②—④
----	----------	-------------	------------	---------------	-----	-----

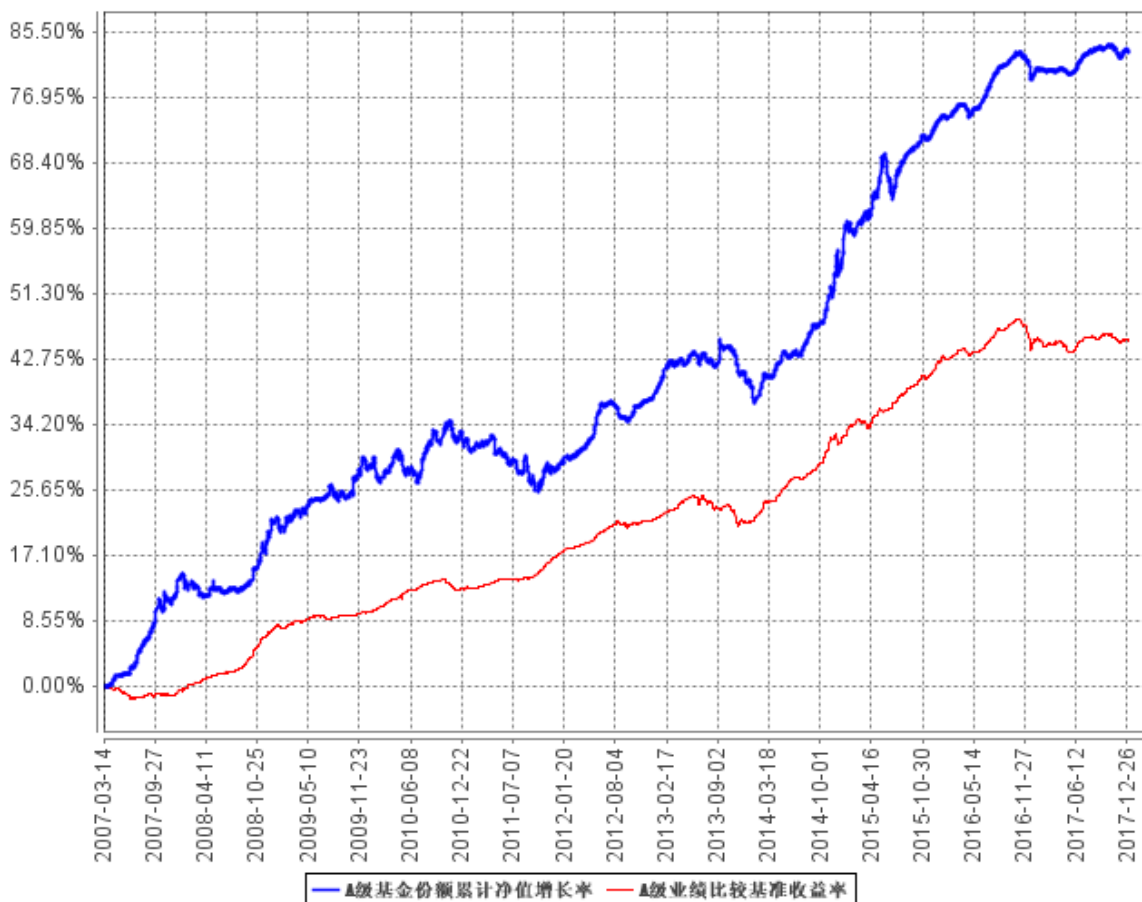
过去三个月	-0.22%	0.07%	-0.48%	0.04%	0.26%	0.03%
过去六个月	0.65%	0.05%	0.04%	0.04%	0.61%	0.01%
过去一年	1.65%	0.05%	0.04%	0.05%	1.61%	0.00%
过去三年	15.62%	0.13%	9.48%	0.06%	6.14%	0.07%
过去五年	32.38%	0.16%	19.19%	0.07%	13.19%	0.09%
自基金合同生效起至今	83.05%	0.19%	45.30%	0.06%	37.75%	0.13%

银河银信添利债券 B

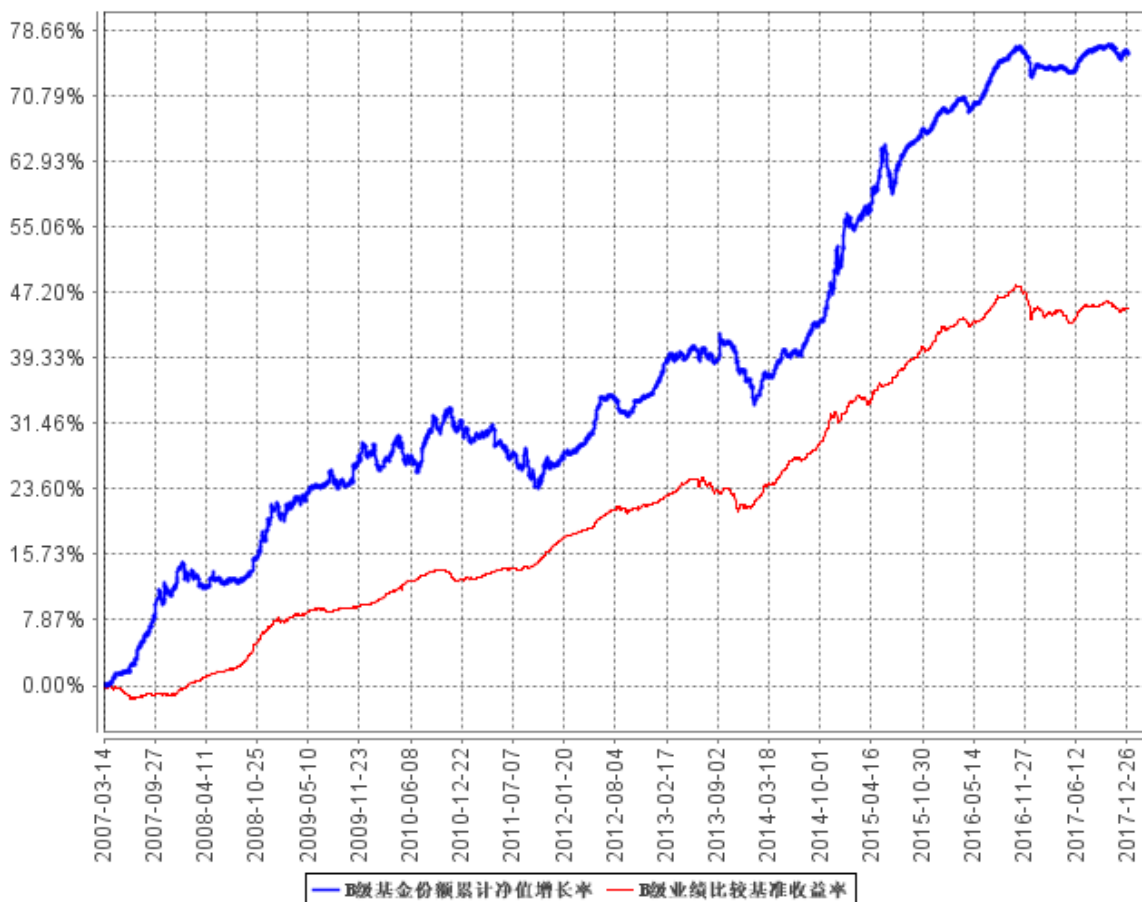
阶段	份额净值增长率①	份额净值增长率标准差②	业绩比较基准收益率③	业绩比较基准收益率标准差④	①-③	②-④
过去三个月	-0.32%	0.07%	-0.48%	0.04%	0.16%	0.03%
过去六个月	0.44%	0.05%	0.04%	0.04%	0.40%	0.01%
过去一年	1.26%	0.05%	0.04%	0.05%	1.22%	0.00%
过去三年	4.37%	0.13%	1.94%	0.06%	2.43%	0.07%
过去五年	1.26%	0.16%	0.04%	0.07%	1.22%	0.09%
自基金合同生效起至今	76.12%	0.19%	45.30%	0.06%	30.82%	0.13%

3.2.2 自基金合同生效以来基金份额累计净值增长率变动及其与同期业绩比较基准收益率变动的比较

A级基金份额累计净值增长率与同期业绩比较基准收益率的历史走势对比图

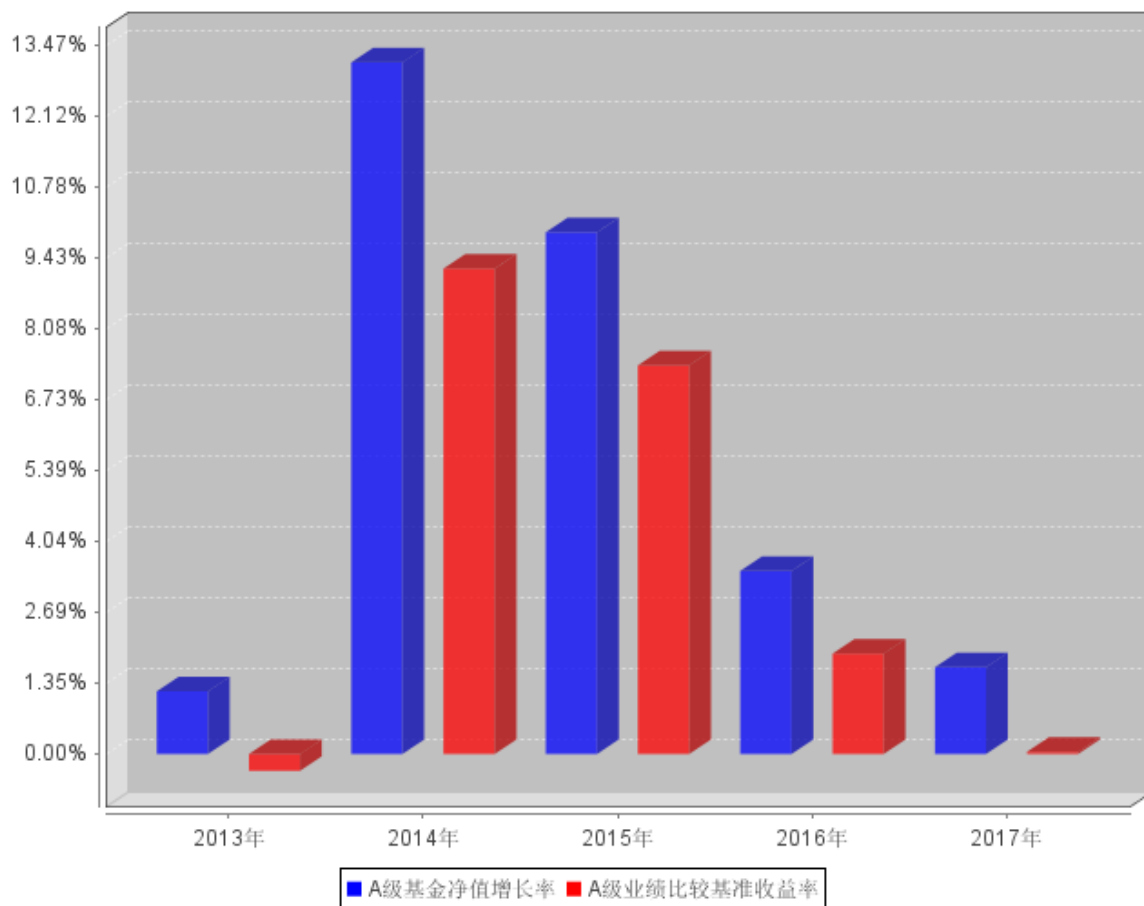


B级基金份额累计净值增长率与同期业绩比较基准收益率的历史走势对比图

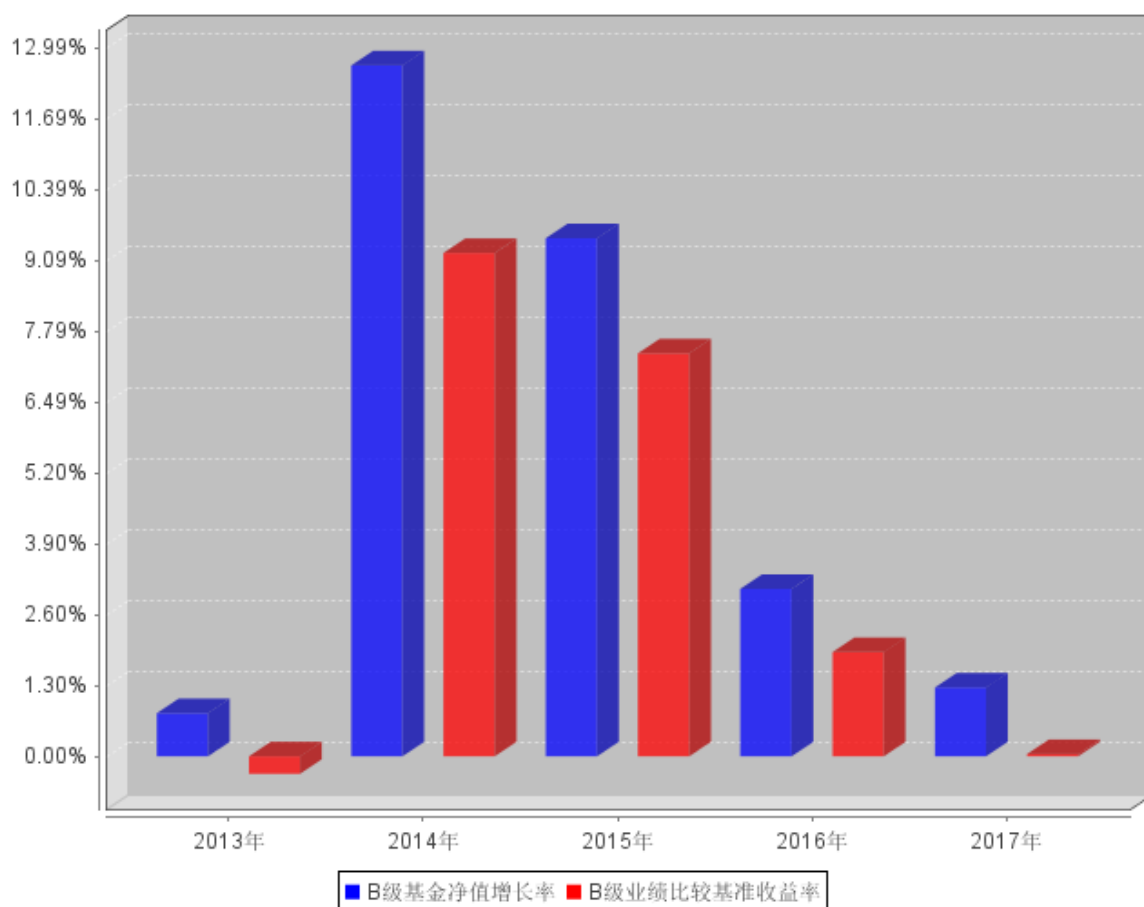


3.2.3 过去五年基金每年净值增长率及其与同期业绩比较基准收益率的比较

A级过去五年基金每年净值增长率及其与同期业绩比较基准收益率的对比图



B级过去五年基金每年净值增长率及其与同期业绩比较基准收益率的对比图



3.3 过去三年基金的利润分配情况

单位：人民币元

银河银信添利债券 A					
年度	每10份基金份额分红数	现金形式发放总额	再投资形式发放总额	年度利润分配合计	备注
2017	0.6200	4,210,605.09	1,220,239.63	5,430,844.72	
2016	0.6400	8,460,767.30	5,951,461.98	14,412,229.28	
2015	1.0700	13,426,251.79	2,776,659.82	16,202,911.61	
合计	2.3300	26,097,624.18	9,948,361.43	36,045,985.61	

银河银信添利债券 B					
年度	每10份基金份额分红数	现金形式发放总额	再投资形式发放总额	年度利润分配合计	备注
2017	0.5800	3,670,898.97	1,509,069.97	5,179,968.94	
2016	0.6000	4,669,131.58	1,967,864.12	6,636,995.70	
2015	0.9700	6,497,701.32	2,196,845.00	8,694,546.32	
合计	2.1500	14,837,731.87	5,673,779.09	20,511,510.96	

§ 4 管理人报告

4.1 基金管理人及基金经理情况

4.1.1 基金管理人及其管理基金的经验

银河基金管理有限公司成立于 2002 年 6 月 14 日，是经中国证券监督管理委员会按照市场化机制批准成立的第一家基金管理公司（俗称：“好人举手第一家”），是中央汇金公司旗下专业资产管理机构。

银河基金公司的经营范围包括发起设立、管理基金等，注册资本 2 亿元人民币，注册地中国上海。银河基金公司的股东分别为：中国银河金融控股有限责任公司（控股股东）、中国石油天然气集团公司、首都机场集团公司、上海城投（集团）有限公司、湖南电广传媒股份有限公司。

截至 2017 年末，银河基金公司旗下共管理 47 只公募基金产品：银河研究精选混合型证券投资基金、银河银联系列证券投资基金、银河银泰理财分红证券投资基金、银河银富货币市场基金、银河银信添利债券型证券投资基金、银河竞争优势成长混合型证券投资基金、银河行业优选混合型证券投资基金、银河沪深 300 价值指数证券投资基金、银河蓝筹精选混合型证券投资基金、银河创新成长混合型证券投资基金、银河强化收益债券型证券投资基金、银河消费驱动混合型证券投资基金、银河通利债券型证券投资基金（LOF）、银河主题策略混合型证券投资基金、银河领先债券型证券投资基金、银河沪深 300 成长增强指数分级证券投资基金、银河增利债券型发起式证券投资基金、银河岁岁回报定期开放债券型证券投资基金、银河灵活配置混合型证券投资基金、银河定投宝中证腾安价值 100 指数型发起式证券投资基金、银河美丽优萃混合型证券投资基金、银河润利保本混合型证券投资基金、银河康乐股票型证券投资基金、银河丰利纯债债券型证券投资基金、银河现代服务主题灵活配置混合型证券投资基金、银河鑫利灵活配置混合型证券投资基金、银河转型增长主题灵活配置混合型证券投资基金、银河鸿利灵活配置混合型证券投资基金、银河智联主题灵活配置混合型证券投资基金、银河大国智造主题灵活配置混合型证券投资基金、银河旺利灵活配置混合型证券投资基金、银河君尚灵活配置混合型证券投资基金、银河君荣灵活配置混合型证券投资基金、银河君信灵活配置混合型证券投资基金、银河君耀灵活配置混合型证券投资基金、银河君盛灵活配置混合型证券投资基金、银河君怡纯债债券型证券投资基金、银河君润灵活配置混合型证券投资基金、银河睿利灵活配置混合型证券投资基金、银河君欣纯债债券型证券投资基金、银河君腾灵活配置混合型证券投资基金、银河彝利灵活配置混合型证券投资基金、银河君辉 3 个月定期开放债券型发起式证券投资基金、银河量化优选混合型证券投资基

金、银河钱包货币市场基金、银河嘉祥灵活配置混合型证券投资基金、银河量化价值混合型证券投资基金。

4.1.2 基金经理（或基金经理小组）及基金经理助理简介

姓名	职务	任本基金的基金经理（助理）期限		证券从业年限	说明
		任职日期	离任日期		
韩晶	基金经理	2011年8月25日	-	15	<p>中共党员，经济学硕士，15年证券从业经历，曾就职于中国民族证券有限责任公司，期间从事交易清算、产品设计、投资管理等工作。</p> <p>2008年6月加入银河基金管理有限公司，先后担任债券经理助理、债券经理等职务。现任固定收益部总监、基金经理。2011年8月起担任银河银信添利债券型证券投资基金的基金经理，2012年11月起担任银河领先债券型证券投资基金的基金经理，2014年7月起担任银河收益证券投资基金的基金经理，2015年6月起担任银河鸿利灵活配置混合型证券投资基金的基金经理，2016年3月起担任银河润利保本混合型证券投资基金的基金经理、银河丰利纯债债券型证券投资基金的基金经理，2016年5月起担任银河旺利灵活配置混合型证券投资基金的基金经理，2016年11月起担任银河君耀灵活配置混合型证券投资基金的基金经理，2016年12月起担任银河君怡纯债债券型证券投资基金的基金经理、</p>

					<p>银河君盛灵活配置混合型证券投资基金的基金经理、银河君润灵活配置混合型证券投资基金的基金经理、银河睿利灵活配置混合型证券投资基金的基金经理，</p> <p>2017 年 3 月起担任银河君腾灵活配置混合型证券投资基金的基金经理、银河君欣纯债债券型证券投资基金的基金经理、银河犇利灵活配置混合型证券投资基金的基金经理，2017 年 4 月起担任银河君辉 3 个月定期开放债券型发起式证券投资基金的基金经理、银河通利债券型证券投资基金 (LOF) 的基金经理、银河增利债券型发起式证券投资基金的基金经理、银河强化收益债券型证券投资基金的基金经理，2017 年 9 月起担任银河嘉祥灵活配置混合型证券投资基金的基金经理。</p>
蒋磊	基金经理	2016 年 8 月 26 日	-	11	<p>硕士研究生学历，11 年证券从业经历。曾先后在星展银行 (中国) 有限公司、中宏人寿保险有限公司工作。2016 年 4 月加入银河基金管理有限公司，就职于固定收益部。2016 年 8 月起担任银河岁岁回报定期开放债券型证券投资基金的基金经理、银河旺利灵活配置混合型证券投资基金的基金经理、银河鸿利灵活配置混合型证券投资基金的基金经理、银河银信添利债券型证券投资基金的基</p>

					<p>金经理、银河领先债券型证券投资基金的基金经理，2017 年 1 月起担任银河君怡纯债债券型证券投资基金的基金经理、银河睿利灵活配置混合型证券投资基金的基金经理，2017 年 3 月起担任银河君欣纯债债券型证券投资基金的基金经理，2017 年 4 月起担任银河君辉纯债债券型证券投资基金的基金经理、银河通利债券型证券投资基金 (LOF) 的基金经理、银河增利债券型发起式证券投资基金的基金经理、银河强化收益债券型证券投资基金的基金经理，2017 年 9 月起担任银河嘉祥灵活配置混合型证券投资基金的基金经理。</p>
--	--	--	--	--	--

注：1、上表中的任职、离任日期均为我公司做出决定之日。

2、证券从业年限按其从事证券相关行业的从业经历累计年限计算。

4.2 管理人对报告期内本基金运作合规守信情况的说明

本报告期内，本基金管理人严格遵守《证券法》、《证券投资基金法》及其各项管理办法、《基金合同》和其他有关法律法规的规定，本着“诚实信用、勤奋律己、创新图强”的原则管理和运用基金资产，在合法合规的前提下谋求基金资产的保值和增值，努力实现基金持有人的利益，无损害基金持有人利益的行为，基金投资范围、投资比例及投资组合符合有关法规及基金合同的规定。

随业务的发展和规模的扩大，本基金管理人将继续秉承“诚信稳健、勤奋律己、创新图强”的理念，严格遵守《证券法》、《证券投资基金法》等法律法规的规定，进一步加强风险管理和完善内部控制体系，为基金份额持有人谋求长期稳健的风险回报。

4.3 管理人对报告期内公平交易情况的专项说明

4.3.1 公平交易制度和控制方法

本基金管理人通过制定严格的公平交易管理制度、投资管理制度，投资权限管理制度、投资备选库管理制度和集中交易制度等一系列制度，从授权管理、研究分析、投资决策、交易执行、行为监控和分析评估等各个环节予以落实，确保公平对待不同投资组合，切实防范利益输送。

在投资决策环节，公司实行统一研究平台和统一的授权管理，所有投资组合经理在获取研究成果及投资建议等方面享有均等机会。公司分不同投资组合类别分别建立了投资备选库，不同投资组合经理之间的持仓和交易等重大非公开投资信息相互隔离。

在交易执行方面，本基金管理人旗下管理的所有投资组合指令均执行集中交易制度，遵循“时间优先、价格优先”的原则，在满足系统公平交易的条件时自动进入公平交易程序，最大程度上确保公平对待各投资组合。在同日反向交易方面，除法规规定的特殊情况外，公司原则上禁止不同投资组合（完全按照有关指数的构成比例进行投资的组合除外）之间的同日反向交易。

4.3.2 公平交易制度的执行情况

本报告期内，公司旗下管理的所有投资组合严格执行相关法律法规及公司制度，在授权管理、研究分析、投资决策、交易执行、行为监控等方面对公平交易制度予以落实，确保公平对待不同投资组合。同时，公司针对不同投资组合的整体收益率差异以及分投资类别（股票、债券）的收益率差异进行了分析。

针对同向交易部分，本报告期内，公司对旗下管理的所有投资组合（完全复制的指数基金除外），连续四个季度期间内、不同时间窗下（日内、3日内、5日内）公开竞价交易的证券进行了价差分析，并针对溢价金额、占优比情况及显著性检验结果进行了梳理和分析，未发现重大异常情况。

针对反向交易部分，公司对旗下不同投资组合临近日的反向交易（包括股票和债券）的交易时间、交易价格进行了梳理和分析，未发现重大异常情况。本报告期内，不存在所有投资组合参与的交易所公开竞价同日反向交易成交较少的单边成交量超过该证券当日成交量的 5%的情况（完全复制的指数基金除外）。

对于以公司名义进行的一级市场申购等交易，由各投资组合经理均严格按照制度规定，事前确定好申购价格和数量，按照价格优先、比例分配的原则对获配额度进行分配。

4.3.3 异常交易行为的专项说明

本报告期内，未发现本基金与其它投资组合之间有可能导致不公平交易和利益输送的异常交易。

4.4 管理人对报告期内基金的投资策略和业绩表现的说明

4.4.1 报告期内基金投资策略和运作分析

2017 年，经济增长和企业盈利企稳回升，通胀水平维持在低位，货币市场资金状况维持紧平衡，利率走廊缓慢抬升。同时监管环境发生深刻变化，金融防风险在决策层议事日程中的优先级被不断抬升。

年内债券市场发生了三轮显著调整，年初伴随公开市场操作利率上调，债券收益率震荡上行。四月份的监管竞争带动投资者的悲观预期进一步发酵，市场再次迎来调整。国庆节后在对经济和监管预期进一步变化的催化下，市场继续深度调整。

熊市环境下全年基金规模有所缩小，伴随市场下跌逐步调整组合结构，缩短久期，信用分布向高评级迁移，同时年内阶段性参与了转债市场。目前组合构成以短久期高评级信用债和存单为主。

4.4.2 报告期内基金的业绩表现

截至本报告期末银河银信添利债券 A 基金份额净值为 1.0354 元，本报告期基金份额净值增长率为 1.65%；截至本报告期末银河银信添利债券 B 基金份额净值为 1.0333 元，本报告期基金份额净值增长率为 1.26%；同期业绩比较基准收益率为 0.04%。

4.5 管理人对宏观经济、证券市场及行业走势的简要展望

预期债券收益率在 2018 年一季度大概率维持高位震荡，收益贡献将主要来自票息收益、套息交易和短端高评级信用债的利差收窄。

从多个角度观察，目前较为确定的是长端利率债和中短久期中高评级信用债收益率处于历史顶部区间。首先，从历史分位数角度，目前长端利率债和 3 年内中高评级信用债的绝对收益率均处于 80% 以上的历史分位数。其次，从 10 年国开债与 10 年国债的利差所反映的隐含税率来看，目前隐含税率接近了 13 年熊市的历史高点。第三，从本次调整的时间跨度和幅度来看，本次调整从 16 年四季度起已经 5 个季度，超过了 09 年和 11 年熊市的调整时间，在调整幅度上，中长端已达到 13 年钱荒的幅度，短端调整甚至远超 13 年。

虽然处于历史顶部，预计 18 年债券收益率难以趋势下行，除基本面韧性较强外主要是受到两大因素的压制。

第一个因素是在内外环境的压力下，货币市场资金情况预计大体将维持紧平衡状态，资金利率的水平和波动率都难以长期下行。内部环境主要是央行承担着金融防风险引导金融体系脱虚向实的政策目标，外部环境上主要是联储加息和欧央行可能逐步退出量化宽松。在数量上预计央行

将坚持削峰填谷的操作思路，在价格上，公开市场操作利率构成的利率走廊伴随美联储加息有继续缓慢抬升的压力。而在资金利率水平和波动率难以下行的环境下，短端利率也难以大幅下行并维持在低位，对于目前非常平坦的收益率曲线而言，中长端收益率下行空间也因此受到压制。

第二个因素来自金融强监管造成的广义固定收益市场的资金供求矛盾。从配置的层面来看，融资需求（主要体现为社融增速和信贷增速）大概率将维持稳定或继续缓慢回落，而在金融监管收紧的环境下，银行同业业务和理财业务的扩张受到抑制，对资金供给将持续构成边际负贡献。流动性新规和资管新规等监管政策的落地都将继续降低银行系统通过表内同业业务和表外理财业务进行资产扩张的增速，形成资金供给增速回落快于融资需求增速回落的局面，从而制约收益率下行。在总量的不利影响下，流动性新规鼓励银行体系回归本源，从投资各类金融产品回归直接投资债券，一定程度上会对冲对高评级债券的影响。

4.6 管理人对报告期内基金估值程序等事项的说明

本基金管理人严格按照新准则、中国证监会、中国证券投资基金业协会颁布的相关规定及基金合同的约定，制定了健全、有效的估值政策和程序，对基金所持有的投资品种进行估值。

为确保估值的合规、公允，本基金管理人设立了估值工作决策、监督、审查的专门部门，组成人员包括投资研究部门、监察稽核部门及会计核算部门的工作负责人或资深业务人员，其多数拥有十年以上的证券、风控、估值经验，根据基金管理公司制定的相关制度，估值政策决策机构中不包括基金经理，但对于非活跃投资品种，基金经理可以提供估值建议。

同时不断建立起一套完整、有效的估值工作管理规定及程序，对估值相关的各个环节均配有专门的人员实施、把控，并保证环节的各方不存在重大利益冲突。

4.7 管理人对报告期内基金利润分配情况的说明

根据法律法规以及《基金合同》的约定，本基金在满足法律、法规规定的基金分红条件且每份基金份额可分配收益超过 0.001 元的前提下，本基金每季度至少分配收益一次，每年最多分配 12 次，每次基金收益分配比例不低于可分配收益的 50%。

本基金截至 2016 年 12 月 31 日，A 类可分配收益为 17,734,108.49 元，B 类可分配收益为 8,880,329.00 元，于 2017 年 1 月 18 日进行利润分配，A 类每单位分配收益 0.014 元，B 类每单位分配收益 0.013 元，超过可分配收益的 50%；本基金截至 2017 年 3 月 31 日，A 类可分配收益为 3,957,859.33 元，B 类可分配收益为 3,118,669.45 元，于 2017 年 4 月 14 日进行利润分配，A 类每单位分配收益 0.020 元，B 类每单位分配收益 0.019 元，超过可分配收益的 50%；本基金截至 2017 年 6 月 30 日，A 类可分配收益为 2,129,510.58 元，B 类可分配收益为

2,255,199.75 元，于 2017 年 7 月 13 日进行利润分配，A 类每单位分配收益 0.015 元，B 类每单位分配收益 0.014 元，超过可分配收益的 50%；本基金截至 2017 年 9 月 30 日，A 类可分配收益为 1,590,060.15 元，B 类可分配收益为 2,225,553.83 元，于 2017 年 10 月 23 日进行利润分配，A 类每单位分配收益 0.013 元，B 类每单位分配收益 0.012 元，超过可分配收益的 50%。

4.8 报告期内管理人对本基金持有人数或基金资产净值预警情形的说明

本基金本报告期内未发生连续二十个工作日出现基金份额持有人数量不满二百人或者基金资产净值低于五千万元的情形。

§ 5 托管人报告

5.1 报告期内本基金托管人遵规守信情况声明

作为本基金的托管人，中信银行严格遵守了《证券投资基金法》及其他有关法律法规、基金合同和托管协议的规定，对银河银信添利债券型证券投资基金 2017 年度的投资运作，进行了认真、独立的会计核算和必要的投资监督，认真履行了托管人的义务，不存在任何损害基金份额持有人利益的行为。

5.2 托管人对报告期内本基金投资运作遵规守信、净值计算、利润分配等情况的说明

本托管人认为，银河基金管理有限公司在银河银信添利债券型证券投资基金的投资运作、基金资产净值的计算、基金份额申购赎回价格的计算、基金费用开支及利润分配等问题上，不存在损害基金份额持有人利益的行为；在报告期内，严格遵守了《证券投资基金法》等有关法律法规，在各重要方面的运作严格按照基金合同的规定进行。

5.3 托管人对本年度报告中财务信息等内容的真实、准确和完整发表意见

本托管人认为，银河基金管理有限公司的信息披露事务符合《证券投资基金信息披露管理办法》及其他相关法律法规的规定，基金管理人所编制和披露的银河银信添利债券型证券投资基金年度报告中的财务指标、净值表现、收益分配情况、财务会计报告、投资组合报告等信息真实、准确、完整，未发现有损害基金持有人利益的行为。

§ 6 审计报告

本报告期内本基金由安永华明会计师事务所(特殊普通合伙)出具无保留意见审计报告，投资者可通过年度报告正文查看审计报告全文。

§ 7 年度财务报表

7.1 资产负债表

会计主体：银河银信添利债券型证券投资基金

报告截止日：2017 年 12 月 31 日

单位：人民币元

资产	附注号	本期末 2017 年 12 月 31 日	上年度末 2016 年 12 月 31 日
资产：			
银行存款		826,041.86	781,889.08
结算备付金		611,650.04	3,667,267.19
存出保证金		5,490.87	4,664.04
交易性金融资产		131,866,242.17	243,261,904.90
其中：股票投资		-	-
基金投资		-	-
债券投资		111,870,242.17	243,261,904.90
资产支持证券投资		19,996,000.00	-
贵金属投资		-	-
衍生金融资产		-	-
买入返售金融资产		2,000,000.00	-
应收证券清算款		295,410.48	-
应收利息		2,324,836.65	4,126,392.22
应收股利		-	-
应收申购款		1,049.11	395,029.32
递延所得税资产		-	-
其他资产		-	-
资产总计		137,930,721.18	252,237,146.75
负债和所有者权益	附注号	本期末 2017 年 12 月 31 日	上年度末 2016 年 12 月 31 日
负债：			
短期借款		-	-
交易性金融负债		-	-
衍生金融负债		-	-
卖出回购金融资产款		-	13,500,000.00
应付证券清算款		-	11,445.25
应付赎回款		1,451.93	38,415.83
应付管理人报酬		73,805.77	145,059.22
应付托管费		22,709.47	44,633.60
应付销售服务费		23,365.24	34,479.82
应付交易费用		-	3,650.00
应交税费		4,327,212.14	4,327,212.14

应付利息		-	2,122.52
应付利润		-	-
递延所得税负债		-	-
其他负债		231,000.00	331,024.63
负债合计		4,679,544.55	18,438,043.01
所有者权益：			
实收基金		128,833,191.51	216,644,353.02
未分配利润		4,417,985.12	17,154,750.72
所有者权益合计		133,251,176.63	233,799,103.74
负债和所有者权益总计		137,930,721.18	252,237,146.75

注：报告截止日 2017 年 12 月 31 日，基金份额总额 128,833,191.51 份，其中 A 类基金份额净值 1.0354 元，份额总额 62,683,510.50 份；B 类基金份额净值 1.0333 元，份额总额 66,149,681.01 份。

7.2 利润表

会计主体：银河银信添利债券型证券投资基金

本报告期：2017 年 1 月 1 日至 2017 年 12 月 31 日

单位：人民币元

项目	附注号	本期 2017 年 1 月 1 日至 2017 年 12 月 31 日	上年度可比期间 2016 年 1 月 1 日至 2016 年 12 月 31 日
一、收入		5,054,660.75	14,934,200.47
1.利息收入		9,419,729.68	22,829,750.97
其中：存款利息收入		47,082.15	149,937.56
债券利息收入		8,539,807.78	22,624,396.96
资产支持证券利息收入		422,919.99	-
买入返售金融资产收入		409,919.76	55,416.45
其他利息收入		-	-
2.投资收益（损失以“-”填列）		2,316,000.29	-343,992.98
其中：股票投资收益		-	-
基金投资收益		-	-
债券投资收益		2,316,000.29	-343,992.98
资产支持证券投资收益		-	-
贵金属投资收益		-	-
衍生工具收益		-	-
股利收益		-	-
3.公允价值变动收益（损失以“-”号填列）		-6,684,899.62	-7,595,258.53
4.汇兑收益（损失以“-”号填列）		-	-

5.其他收入（损失以“-”号填列）		3,830.40	43,701.01
减：二、费用		2,437,732.06	5,754,177.64
1. 管理人报酬		1,142,297.10	2,200,092.69
2. 托管费		351,476.05	676,951.60
3. 销售服务费		370,414.22	473,520.80
4. 交易费用		2,541.58	7,470.21
5. 利息支出		198,689.68	2,018,888.58
其中：卖出回购金融资产支出		198,689.68	2,018,888.58
6. 其他费用		372,313.43	377,253.76
三、利润总额（亏损总额以“-”号填列）		2,616,928.69	9,180,022.83
减：所得税费用		-	-
四、净利润（净亏损以“-”号填列）		2,616,928.69	9,180,022.83

7.3 所有者权益（基金净值）变动表

会计主体：银河银信添利债券型证券投资基金

本报告期：2017 年 1 月 1 日至 2017 年 12 月 31 日

单位：人民币元

项目	本期 2017 年 1 月 1 日至 2017 年 12 月 31 日		
	实收基金	未分配利润	所有者权益合计
一、期初所有者权益（基金净值）	216,644,353.02	17,154,750.72	233,799,103.74
二、本期经营活动产生的基金净值变动数（本期净利润）	-	2,616,928.69	2,616,928.69
三、本期基金份额交易产生的基金净值变动数（净值减少以“-”号填列）	-87,811,161.51	-4,742,880.63	-92,554,042.14
其中：1. 基金申购款	74,089,984.09	4,574,122.87	78,664,106.96
2. 基金赎回款	-161,901,145.60	-9,317,003.50	-171,218,149.10
四、本期向基金份额持有人分配利润产生的基金净值变动（净值减少以“-”号填列）	-	-10,610,813.66	-10,610,813.66
五、期末所有者权益	128,833,191.51	4,417,985.12	133,251,176.63

项目	上年度可比期间 2016 年 1 月 1 日至 2016 年 12 月 31 日		
	实收基金	未分配利润	所有者权益合计
	(基金净值)		
一、期初所有者权益 (基金净值)	426,183,971.11	45,168,371.86	471,352,342.97
二、本期经营活动产生的基金净值变动数(本期净利润)	-	9,180,022.83	9,180,022.83
三、本期基金份额交易产生的基金净值变动数(净值减少以“-”号填列)	-209,539,618.09	-16,144,418.99	-225,684,037.08
其中：1. 基金申购款	259,676,623.79	24,856,348.67	284,532,972.46
2. 基金赎回款	-469,216,241.88	-41,000,767.66	-510,217,009.54
四、本期向基金份额持有人分配利润产生的基金净值变动(净值减少以“-”号填列)	-	-21,049,224.98	-21,049,224.98
五、期末所有者权益 (基金净值)	216,644,353.02	17,154,750.72	233,799,103.74

报表附注为财务报表的组成部分。

本报告 7.1 至 7.4 财务报表由下列负责人签署：

刘立达 刘立达 秦长建
 基金管理人负责人 主管会计工作负责人 会计机构负责人

7.4 报表附注

7.4.1 基金基本情况

银河银信添利债券型证券投资基金（以下简称“本基金”），系经中国证券监督管理委员会（以下简称“中国证监会”）证监基金字[2007]14号文《关于同意银河银信添利债券型证券投资基金募集的批复》的核准，由银河基金管理有限公司作为管理人向社会公开发行募集，基金合同于2007年3月14日正式生效，首次设立募集规模为2,450,672,675.34份基金份额。本基金为契约型开放式，存续期限不定。本基金的基金管理人为银河基金管理有限公司，注册登记机构为中国证券登记结算有限责任公司，基金托管人为中信银行股份有限公司。

根据《银河基金管理有限公司关于银河银信添利债券型证券投资基金份额分类及费率调整的公告》，本基金于2008年5月23日开始实施分级，分级后本基金设两级基金：A类基金份额

和 B 类基金份额。投资者申购 A 类基金时收取申购费，投资者申购 B 类基金时不收取申购费，而从 B 类基金资产中计提销售服务费。

本基金投资于具有良好流动性的固定收益类品种，包括国债、金融债、次级债、企业债、可转换公司债券、央行票据、短期融资券、资产支持证券、回购和银行定期存单等，以及中国证监会允许基金投资的其它固定收益类金融工具，债券类资产投资不低于基金资产的 80%。为提高基金收益水平，本基金可以参与新股申购，但股票等权益类投资比例不超过基金资产的 20%。如果法律法规或中国证监会允许基金投资于其它品种，本基金在履行适当的程序后，将其纳入到基金的投资范围。

本基金的业绩比较基准为：中证全债指数收益率×80%+税后一年期定期存款利率×20%。

7.4.2 会计报表的编制基础

本财务报表系按照财政部颁布的《企业会计准则—基本准则》以及其后颁布及修订的具体会计准则、应用指南、解释以及其他相关规定（以下统称“企业会计准则”）编制，同时，对于在具体会计核算和信息披露方面，也参考了中国证券投资基金业协会修订并发布的《证券投资基金会计核算业务指引》、中国证监会制定的《中国证券监督管理委员会关于证券投资基金估值业务的指导意见》、《证券投资基金信息披露管理办法》、《证券投资基金信息披露内容与格式准则》第 2 号《年度报告的内容与格式》、《证券投资基金信息披露编报规则》第 3 号《会计报表附注的编制及披露》、《证券投资基金信息披露 XBRL 模板第 3 号〈年度报告和半年度报告〉》及其他中国证监会及中国证券投资基金业协会颁布的相关规定。

本财务报表以本基金持续经营为基础列报。

7.4.3 遵循企业会计准则及其他有关规定的声明

本财务报表符合企业会计准则的要求，真实、完整地反映了本基金于 2017 年 12 月 31 日的财务状况以及 2017 年度的经营成果和净值变动情况。

7.4.4 本报告期所采用的会计政策、会计估计与最近一期年度报告相一致的说明

本基金本报告期所采用的会计估计的变更在 7.4.5.2 会计估计变更的说明中披露，所采用的会计政策与最近一期年度报告相一致。

7.4.5 会计政策和会计估计变更以及差错更正的说明

7.4.5.1 会计政策变更的说明

本基金本报告期无会计政策变更。

7.4.5.2 会计估计变更的说明

根据中国证券投资基金业协会中基协发[2017]6号《关于发布〈证券投资基金投资流通受限股票估值指引（试行）〉的通知》（以下简称“估值业务指引”），自2017年12月20日起，本基金持有的流通受限股票参考估值业务指引进行估值。

7.4.5.3 差错更正的说明

本基金本报告期无重大会计差错的内容和更正金额。

7.4.6 税项

7.4.6.1 印花税

经国务院批准，财政部、国家税务总局研究决定，自2008年4月24日起，调整证券（股票）交易印花税税率，由原先的3‰调整为1‰；

经国务院批准，财政部、国家税务总局研究决定，自2008年9月19日起，调整由出让方按证券（股票）交易印花税税率缴纳印花税，受让方不再征收，税率不变；

根据财政部、国家税务总局财税[2005]103号文《关于股权分置试点改革有关税收政策问题的通知》的规定，股权分置改革过程中因非流通股股东向流通股股东支付对价而发生的股权转让，暂免征收印花税。

7.4.6.2 增值税

根据财政部、国家税务总局财税[2016]36号文《关于全面推开营业税改增值税试点的通知》的规定，经国务院批准，自2016年5月1日起在全国范围内全面推开营业税改征增值税试点，金融业纳入试点范围，由缴纳营业税改为缴纳增值税。对证券投资基金（封闭式证券投资基金，开放式证券投资基金）管理人运用基金买卖股票、债券的转让收入免征增值税；国债、地方政府债利息收入以及金融同业往来利息收入免征增值税；存款利息收入不征收增值税；

根据财政部、国家税务总局财税[2016]46号文《关于进一步明确全面推开营改增试点金融业有关政策的通知》的规定，金融机构开展的质押式买入返售金融商品业务及持有政策性金融债券取得的利息收入属于金融同业往来利息收入；

根据财政部、国家税务总局财税[2016]70号文《关于金融机构同业往来等增值税政策的补充通知》的规定，金融机构开展的买断式买入返售金融商品业务、同业存款、同业存单以及持有金融债券取得的利息收入属于金融同业往来利息收入；

根据财政部、国家税务总局财税[2016]140号文《关于明确金融、房地产开发、教育辅助服务等增值税政策的通知》的规定，资管产品运营过程中发生的增值税应税行为，以资管产品管理

人为增值税纳税人；

根据财政部、国家税务总局财税[2017]56 号文《关于资管产品增值税有关问题的通知》的规定，自 2018 年 1 月 1 日起，资管产品管理人运营资管产品过程中发生的增值税应税行为（以下简称“资管产品运营业务”），暂适用简易计税方法，按照 3% 的征收率缴纳增值税，资管产品管理人未分别核算资管产品运营业务和其他业务的销售额和增值税应纳税额的除外。资管产品管理人可选择分别或汇总核算资管产品运营业务销售额和增值税应纳税额。对资管产品在 2018 年 1 月 1 日前运营过程中发生的增值税应税行为，未缴纳增值税的，不再缴纳；已缴纳增值税的，已纳税额从资管产品管理人以后月份的增值税应纳税额中抵减；

根据财政部、国家税务总局财税[2017]90 号文《关于租入固定资产进项税额抵扣等增值税政策的通知》的规定，自 2018 年 1 月 1 日起，资管产品管理人运营资管产品提供的贷款服务、发生的部分金融商品转让业务，按照以下规定确定销售额：提供贷款服务，以 2018 年 1 月 1 日起产生的利息及利息性质的收入为销售额；转让 2017 年 12 月 31 日前取得的股票（不包括限售股）、债券、基金、非货物期货，可以选择按照实际买入价计算销售额，或者以 2017 年最后一个交易日的股票收盘价（2017 年最后一个交易日处于停牌期间的股票，为停牌前最后一个交易日收盘价）、债券估值（中债金融估值中心有限公司或中证指数有限公司提供的债券估值）、基金份额净值、非货物期货结算价格作为买入价计算销售额。

7.4.6.3 企业所得税

根据财政部、国家税务总局财税[2004]78 号文《关于证券投资基金税收政策的通知》的规定，自 2004 年 1 月 1 日起，对证券投资基金（封闭式证券投资基金，开放式证券投资基金）管理人运用基金买卖股票、债券的差价收入，继续免征企业所得税；

根据财政部、国家税务总局财税[2005]103 号文《关于股权分置试点改革有关税收政策问题的通知》的规定，股权分置改革中非流通股股东通过对价方式向流通股股东支付的股份、现金等收入，暂免征收流通股股东应缴纳的企业所得税；

根据财政部、国家税务总局财税[2008]1 号文《关于企业所得税若干优惠政策的通知》的规定，对证券投资基金从证券市场中取得的收入，包括买卖股票、债券的差价收入，股权的股息、红利收入，债券的利息收入及其他收入，暂不征收企业所得税。

7.4.6.4 个人所得税

根据财政部、国家税务总局财税[2005]103 号文《关于股权分置试点改革有关税收政策问题的通知》的规定，股权分置改革中非流通股股东通过对价方式向流通股股东支付的股份、现金等收入，暂免征收流通股股东应缴纳的个人所得税；

根据财政部、国家税务总局财税[2008]132 号文《财政部、国家税务总局关于储蓄存款利息所得有关个人所得税政策的通知》的规定，自 2008 年 10 月 9 日起，对储蓄存款利息所得暂免征收个人所得税；

根据财政部、国家税务总局、中国证监会财税[2012]85 号文《关于实施上市公司股息红利差别化个人所得税政策有关问题的通知》的规定，自 2013 年 1 月 1 日起，证券投资基金从公开发行和转让市场取得的上市公司股票，持股期限在 1 个月以内（含 1 个月）的，其股息红利所得全额计入应纳税所得额；持股期限在 1 个月以上至 1 年（含 1 年）的，暂减按 50% 计入应纳税所得额；持股期限超过 1 年的，暂减按 25% 计入应纳税所得额。上述所得统一适用 20% 的税率计征个人所得税；

根据财政部、国家税务总局、中国证监会财税[2015]101 号文《关于上市公司股息红利差别化个人所得税政策有关问题的通知》的规定，自 2015 年 9 月 8 日起，证券投资基金从公开发行和转让市场取得的上市公司股票，持股期限超过 1 年的，股息红利所得暂免征收个人所得税。

7.4.7 关联方关系

关联方名称	与本基金的关系
银河基金管理有限公司（“银河基金”）	基金管理人、基金销售机构
中信银行股份有限公司（“中信银行”）	基金托管人、基金代销机构
中国银河金融控股有限责任公司	基金管理人的第一大股东
中国石油天然气集团公司	基金管理人的股东
首都机场集团公司	基金管理人的股东
上海城投（集团）有限公司	基金管理人的股东
湖南电广传媒股份有限公司	基金管理人的股东
中国银河证券股份有限公司（“银河证券”）	同受基金管理人第一大股东控制、基金代销机构

7.4.8 本报告期及上年度可比期间的关联方交易

以下关联交易均在正常业务范围内按一般商业条款订立。

7.4.8.1 通过关联方交易单元进行的交易

7.4.8.1.1 股票交易

注：本基金本报告期及上年度可比期间均未通过关联方交易单元进行股票交易。

7.4.8.1.2 债券交易

金额单位：人民币元

关联方名称	本期 2017 年 1 月 1 日至 2017 年 12 月 31 日		上年度可比期间 2016 年 1 月 1 日至 2016 年 12 月 31 日	
	成交金额	占当期债券 成交总额的 比例	成交金额	占当期债券 成交总额的 比例
中国银河证券股份 有限公司	17,338,123.63	6.56%	13,201,992.69	32.11%

7.4.8.1.3 债券回购交易

金额单位：人民币元

关联方名称	本期 2017 年 1 月 1 日至 2017 年 12 月 31 日		上年度可比期间 2016 年 1 月 1 日至 2016 年 12 月 31 日	
	回购成交金额	占当期债券 回购 成交总额的 比例	回购成交金额	占当期债券 回购 成交总额的 比例
中国银河证券股份 有限公司	-	-	24,500,000.00	0.24%

7.4.8.1.4 权证交易

注：本基金本报告期及上年度可比期间均未通过关联方交易单元进行权证交易。

7.4.8.1.5 应支付关联方的佣金

注：本基金本报告期及上年度可比期间均无应支付关联方的佣金。

7.4.8.2 关联方报酬

7.4.8.2.1 基金管理费

单位：人民币元

项目	本期 2017 年 1 月 1 日至 2017 年 12 月 31 日	上年度可比期间 2016 年 1 月 1 日至 2016 年 12 月 31 日
当期发生的基金应支付 的管理费	1,142,297.10	2,200,092.69
其中：支付销售机构的 客户维护费	92,664.16	135,624.75

注：基金管理费按前一日的基金资产净值的 0.65% 的年费率计提。计算方法如下：

$$H = E \times 0.65\% / \text{当年天数}$$

H 为每日应支付的基金管理费

E 为前一日的基金资产净值

基金管理费每日计算，逐日累计至每月月末，按月支付，由基金托管人根据基金管理人的指令于次月前 5 个工作日内从基金资产中一次性支付给基金管理人。若遇节假日、公休假等，支付日期顺延。

7.4.8.2.2 基金托管费

单位：人民币元

项目	本期	上年度可比期间
	2017 年 1 月 1 日至 2017 年 12 月 31 日	2016 年 1 月 1 日至 2016 年 12 月 31 日
当期发生的基金应支付的托管费	351,476.05	676,951.60

注：基金托管费按前一日的基金资产净值的 0.20% 的年费率计提。计算方法如下：

$$H = E \times 0.20\% / \text{当年天数}$$

H 为每日应支付的基金托管费

E 为前一日的基金资产净值

基金托管费每日计算，逐日累计至每月月末，按月支付，由基金托管人根据基金管理人的指令于次月前 5 个工作日内从基金资产中一次性支取。若遇节假日、公休假等，支付日期顺延。

7.4.8.2.3 销售服务费

单位：人民币元

获得销售服务费的各关联方名称	本期		
	2017 年 1 月 1 日至 2017 年 12 月 31 日		
	当期发生的基金应支付的销售服务费		
	银河银信添利债券 A	银河银信添利债券 B	合计
银河证券	-	176,121.31	176,121.31
中信银行	-	91,359.33	91,359.33
银河基金	-	42,355.39	42,355.39
合计	-	309,836.03	309,836.03
获得销售服务费的各关联方名称	上年度可比期间		
	2016 年 1 月 1 日至 2016 年 12 月 31 日		
	当期发生的基金应支付的销售服务费		
	银河银信添利债券 A	银河银信添利债券 B	合计
银河证券	-	183,922.59	183,922.59
中信银行	-	128,485.14	128,485.14

银河基金	-	18,684.72	18,684.72
合计	-	331,092.45	331,092.45

注：基金销售服务费用用于支付销售机构佣金、基金的营销费用以及基金份额持有人服务费等。本基金管理人将通过定期的审计和监察稽核监督基金销售服务费的支出和使用情况，确保其用于约定的用途。

根据《银河基金管理有限公司关于银河银信添利债券型证券投资基金份额分类及费率调整的公告》，基金于 2008 年 5 月 23 日始实施分级，分级后本基金设两级基金：A 类基金份额和 B 类基金份额，其中 A 类基金不再计提销售服务费，B 类基金按原来 0.40% 的年费率继续计提。B 类基金份额的销售服务费计提的计算公式如下：

$$H = E \times 0.40\% / \text{当年天数}$$

H 为每日应支付的基金销售服务费

E 为前一日的基金资产净值

基金销售服务费每日计算，逐日累计至每月月末，按月支付；由基金托管人根据基金管理人指令于次月前 5 个工作日内从基金资产中一次性支付给基金销售人，若遇法定节假日、休息日等，支付日期顺延。

7.4.8.3 与关联方进行银行间同业市场的债券(含回购)交易

注：本基金本报告期及上年度可比期间均未与关联方进行银行间同业市场的债券(含回购)交易。

7.4.8.4 各关联方投资本基金的情况

7.4.8.4.1 报告期内基金管理人运用固有资金投资本基金的情况

注：本基金的基金管理人本报告期及上年度可比期间均未运用固有资金投资本基金。

7.4.8.4.2 报告期末除基金管理人之外的其他关联方投资本基金的情况

注：本基金除基金管理人之外的其他关联方于本报告期末及上年度末均未投资本基金。

7.4.8.5 由关联方保管的银行存款余额及当期产生的利息收入

单位：人民币元

关联方名称	本期 2017 年 1 月 1 日至 2017 年 12 月 31 日		上年度可比期间 2016 年 1 月 1 日至 2016 年 12 月 31 日	
	期末余额	当期利息收入	期末余额	当期利息收入
中信银行股份有限公司	826,041.86	17,884.71	781,889.08	74,180.70

7.4.8.6 本基金在承销期内参与关联方承销证券的情况

注：本基金本报告期及上年度可比期间均未在承销期内直接购入关联方承销的证券。

7.4.8.7 其他关联交易事项的说明

本基金本报告期内投资于关联方发行的证券如下：

17 中信银行 CD033：基金买入金额人民币 9,967,880.00 元，基金卖出（含兑付）金额人民币 10,000,000.00 元，利息收入人民币 32,120.00 元，投资收益人民币 0.00 元，期末持仓数量 0 张，期末公允价值人民币 0.00 元。

本基金上年度可比期间未发生投资于关联方发行的证券的情况。

7.4.9 期末（2017 年 12 月 31 日）本基金持有的流通受限证券

7.4.9.1 因认购新发/增发证券而于期末持有的流通受限证券

金额单位：人民币元

7.4.9.1.1 受限证券类别：债券										
证券代码	证券名称	成功认购日	可流通日	流通受限类型	认购价格	期末估值单价	数量 (单位：张)	期末成本总额	期末估值总额	备注
128024	宁行转债	2017 年 12 月 5 日	2018 年 1 月 12 日	认购新发证券	100.00	100.00	10	1,000.00	1,000.00	-

7.4.9.2 期末持有的暂时停牌等流通受限股票

注：本基金本报告期末未持有暂时停牌等流通受限股票。

7.4.9.3 期末债券正回购交易中作为抵押的债券

7.4.9.3.1 银行间市场债券正回购

截至本报告期末 2017 年 12 月 31 日止，本基金无因从事银行间市场债券正回购交易形成的卖出回购金融资产款余额。

7.4.9.3.2 交易所市场债券正回购

截至本报告期末 2017 年 12 月 31 日止，本基金无因从事交易所市场债券正回购交易形成的卖出回购金融资产款余额。

7.4.10 有助于理解和分析会计报表需要说明的其他事项

7.4.10.1 公允价值

7.4.10.1.1 不以公允价值计量的金融工具

不以公允价值计量的金融资产和负债主要包括贷款和应收款项以及其他金融负债，其因剩余

期限不长，公允价值与账面价值相若。

7.4.10.1.2 以公允价值计量的金融工具

7.4.10.1.2.1 各层次金融工具公允价值

于 2017 年 12 月 31 日，本基金持有的以公允价值计量且其变动计入当期损益的金融资产中属于第一层次的余额为人民币 20,410,595.27 元，属于第二层次的余额为人民币 111,455,646.90 元，属于第三层次余额为人民币 0.00 元（于 2016 年 12 月 31 日，本基金持有的以公允价值计量且其变动计入当期损益的金融资产中属于第一层次的余额为人民币 1,569,300.00 元，属于第二层次的余额为人民币 241,692,604.90 元，属于第三层次余额为人民币 0.00 元）。

7.4.10.1.2.2 公允价值所属层次间的重大变动

对于证券交易所上市的股票和可转换债券，若出现重大事项停牌、交易不活跃、或属于非公开发行等情况，本基金分别于停牌日至交易恢复活跃日期间、交易不活跃期间及限售期间不将相关股票和可转换债券的公允价值列入第一层次；并根据估值调整中采用的不可观察输入值对于公允价值的影响程度，确定相关股票和可转换债券公允价值应属第二层次或第三层次。

7.4.10.1.2.3 第三层次公允价值余额和本期变动金额

本基金持有的以公允价值计量且其变动计入当期损益的金融工具第三层次公允价值本期未发生变动。

§ 8 投资组合报告

8.1 期末基金资产组合情况

金额单位：人民币元

序号	项目	金额	占基金总资产的比例 (%)
1	权益投资	-	-
	其中：股票	-	-
2	固定收益投资	131,866,242.17	95.60
	其中：债券	111,870,242.17	81.11
	资产支持证券	19,996,000.00	14.50
3	贵金属投资	-	-
4	金融衍生品投资	-	-
5	买入返售金融资产	2,000,000.00	1.45
	其中：买断式回购的买入返售金融资产	-	-
6	银行存款和结算备付金合计	1,437,691.90	1.04
7	其他各项资产	2,626,787.11	1.90

8	合计	137,930,721.18	100.00
---	----	----------------	--------

8.2 期末按行业分类的股票投资组合

8.2.1 报告期末按行业分类的境内股票投资组合

注：本基金本报告期末未持有股票。

8.2.2 报告期末按行业分类的港股通投资股票投资组合

注：本基金本报告期末未持有港股通股票。

8.3 期末按公允价值占基金资产净值比例大小排序的前十名股票投资明细

注：本基金本报告期末未持有股票。

8.4 报告期内股票投资组合的重大变动

8.4.1 累计买入金额超出期初基金资产净值 2%或前 20 名的股票明细

注：本基金本报告期末未买入股票。

8.4.2 累计卖出金额超出期初基金资产净值 2%或前 20 名的股票明细

注：本基金本报告期末未卖出股票。

8.4.3 买入股票的成本总额及卖出股票的收入总额

注：本基金本报告期末未买入、卖出股票。

8.5 期末按债券品种分类的债券投资组合

金额单位：人民币元

序号	债券品种	公允价值	占基金资产净值比例 (%)
1	国家债券	379,468.00	0.28
2	央行票据	-	-
3	金融债券	9,980,000.00	7.49
	其中：政策性金融债	9,980,000.00	7.49
4	企业债券	61,358,178.90	46.05
5	企业短期融资券	-	-
6	中期票据	19,741,000.00	14.81
7	可转债（可交换债）	20,411,595.27	15.32
8	同业存单	-	-

9	其他	-	-
10	合计	111,870,242.17	83.95

8.6 期末按公允价值占基金资产净值比例大小排序的前五名债券投资明细

金额单位：人民币元

序号	债券代码	债券名称	数量（张）	公允价值	占基金资产净值比例（%）
1	136182	16 玉皇 01	100,000	9,984,000.00	7.49
2	170204	17 国开 04	100,000	9,980,000.00	7.49
3	101758037	17 粤电 MTN001	100,000	9,877,000.00	7.41
4	101762055	17 水利十四 MTN001	100,000	9,864,000.00	7.40
5	124820	PR 济高债	100,000	8,119,000.00	6.09

8.7 期末按公允价值占基金资产净值比例大小排序的前十名资产支持证券投资明细

金额单位：人民币元

序号	证券代码	证券名称	数量（份）	公允价值	占基金资产净值比例（%）
1	1789190	17 永动 2B	100,000	10,007,000.00	7.51
2	1789187	17 和萃 2 优 先	100,000	9,989,000.00	7.50

注：投资者欲了解本报告期末基金投资的所有资产支持证券投资明细，应阅读登载于管理人网站的年度报告正文。

8.8 报告期末按公允价值占基金资产净值比例大小排序的前五名贵金属投资明细

注：本基金本报告期末未持有贵金属。

8.9 期末按公允价值占基金资产净值比例大小排序的前五名权证投资明细

注：本基金本报告期末未持有权证。

8.11 报告期末本基金投资的国债期货交易情况说明

8.11.1 本期国债期货投资政策

本基金未投资国债期货。

8.11.2 报告期末本基金投资的国债期货持仓和损益明细

注：本基金未投资国债期货。

8.11.3 本期国债期货投资评价

本基金未投资国债期货。

8.12 投资组合报告附注**8.12.1**

报告期内本基金投资的前十名证券的发行主体没有被监管部门立案调查，或在本报告编制日前一年内受到公开谴责、处罚的情况。

8.12.2

报告期内本基金投资的前十名股票中没有在基金合同规定备选股票库之外的股票。

8.12.3 期末其他各项资产构成

单位：人民币元

序号	名称	金额
1	存出保证金	5,490.87
2	应收证券清算款	295,410.48
3	应收股利	-
4	应收利息	2,324,836.65
5	应收申购款	1,049.11
6	其他应收款	-
7	待摊费用	-
8	其他	-
9	合计	2,626,787.11

8.12.4 期末持有的处于转股期的可转换债券明细

金额单位：人民币元

序号	债券代码	债券名称	公允价值	占基金资产净值比例 (%)
1	132005	15 国资 EB	3,492,787.20	2.62
2	113011	光大转债	2,609,250.00	1.96
3	128010	顺昌转债	2,398,705.00	1.80
4	110034	九州转债	2,004,745.40	1.50
5	113010	江南转债	1,405,722.80	1.05
6	132003	15 清控 EB	1,094,723.50	0.82
7	132002	15 天集 EB	1,033,140.00	0.78
8	123001	蓝标转债	981,247.77	0.74

9	132004	15 国盛 EB	844,443.60	0.63
10	132007	16 凤凰 EB	819,000.00	0.61
11	113009	广汽转债	583,050.00	0.44

8.12.5 期末前十名股票中存在流通受限情况的说明

注：本报告期末前十名股票中不存在流通受限的情况。

8.12.6 投资组合报告附注的其他文字描述部分

无。

§ 9 基金份额持有人信息

9.1 期末基金份额持有人户数及持有人结构

份额单位：份

份额级别	持有人户数(户)	户均持有的基金份额	持有人结构			
			机构投资者		个人投资者	
			持有份额	占总份额比例	持有份额	占总份额比例
银河银信添利债券 A	648	96,733.81	55,470,467.44	88.49%	7,213,043.06	11.51%
银河银信添利债券 B	1,684	39,281.28	30,011,118.81	45.37%	36,138,562.20	54.63%
合计	2,206	58,401.27	85,481,586.25	66.35%	43,351,605.26	33.65%

9.2 期末基金管理人的从业人员持有本基金的情况

项目	份额级别	持有份额总数（份）	占基金总份额比例
基金管理人所有从业人员持有本基金	银河银信添利债券 A	0.00	0.0000%
	银河银信添利债券 B	0.00	0.0000%
	合计	0.00	0.0000%

9.3 期末基金管理人的从业人员持有本开放式基金份额总量区间的情况

项目	份额级别	持有基金份额总量的数量区间（万份）
本公司高级管理人员、基金投资和研究部门负责人持有本开放式基金	银河银信添利债券 A	0
	银河银信添利债券 B	0
	合计	0
本基金基金经理持有本开放式基金	银河银信添利债券 A	0
	银河银信添利债券 B	0
	合计	0

§ 10 开放式基金份额变动

单位：份

项目	银河银信添利债券 A	银河银信添利债券 B
基金合同生效日（2007 年 3 月 14 日）基金份额总额	-	2,450,672,675.34
本报告期期初基金份额总额	125,297,279.27	91,347,073.75
本报告期基金总申购份额	32,019,357.28	42,070,626.81
减：本报告期基金总赎回份额	94,633,126.05	67,268,019.55
本报告期基金拆分变动份额（份额减少以“-”填列）	-	-
本报告期期末基金份额总额	62,683,510.50	66,149,681.01

§ 11 重大事件揭示

11.1 基金份额持有人大会决议

报告期内未召开基金份额持有人大会。

11.2 基金管理人、基金托管人的专门基金托管部门的重大人事变动

一、报告期内基金管理人发生以下重大人事变动：

1、2017 年 9 月 28 日在法定报刊上刊登了《银河基金管理有限公司关于高级管理人员变更的公告》，由银河基金管理有限公司第四届董事会审议通过，秦长建先生担任公司的督察长，董伯儒先生不再担任公司督察长。

2、2017 年 12 月 9 日在法定报刊上刊登了《银河基金管理有限公司关于高级管理人员变更的公告》，由银河基金管理有限公司第四届董事会审议通过，刘立达先生调任公司董事长，许国

平先生不再担任公司董事长。

3、2017 年 12 月 19 日在法定报刊上刊登了《银河基金管理有限公司关于高级管理人员变更的公告》，由银河基金管理有限公司第四届董事会审议通过，范永武先生担任公司总经理。

二、报告期内基金托管人发生如下重大变动：

本基金托管人的专门基金托管部门本报告期内未发生重大人事变动。

11.3 涉及基金管理人、基金财产、基金托管业务的诉讼

报告期内无涉及基金管理人、基金财产、基金托管业务的诉讼。

11.4 基金投资策略的改变

报告期内基金投资策略无改变。

11.5 为基金进行审计的会计师事务所情况

报告期内基金未改聘会计师事务所，本基金本报告期应支付给安永华明会计师事务所（特殊普通合伙）的报酬为 50,000.00 元人民币。目前该会计师事务所已向本基金提供 9 年的审计服务。

11.6 管理人、托管人及其高级管理人员受稽查或处罚等情况

报告期内无基金管理人、托管人及其高级管理人员受监管部门稽查或处罚的情况。

11.7 基金租用证券公司交易单元的有关情况

11.7.1 基金租用证券公司交易单元进行股票投资及佣金支付情况

金额单位：人民币元

券商名称	交易单元数量	股票交易		应支付该券商的佣金		备注
		成交金额	占当期股票成交总额的比例	佣金	占当期佣金总量的比例	
中信建投	1	-	-	-	-	-
银河证券	3	-	-	-	-	新增 2
恒泰证券	1	-	-	-	-	新增
方正证券	2	-	-	-	-	-
东方财富证券	1	-	-	-	-	新增

中银国际	1	-	-	-	-	-
川财证券	1	-	-	-	-	新增
西南证券	1	-	-	-	-	-
广发证券	1	-	-	-	-	新增
东海证券	1	-	-	-	-	撤销

注：选择证券公司专用席位的标准

- (1) 实力雄厚；
- (2) 信誉良好，经营行为规范；
- (3) 具有健全的内部控制制度，内部管理规范，能满足本基金安全运作的要求；
- (4) 具备基金运作所需的高效、安全、便捷的通讯条件，交易设施符合代理本基金进行证券交易之需要，并能提供全面的信息服务；
- (5) 研究实力强，有固定的研究机构和专职的高素质研究人员，能及时提供高质量的研究支持和咨询服务，包括宏观经济报告、行业分析报告、市场分析报告、证券分析报告及其他报告等，并能根据基金投资的特定要求，提供专题研究报告；
- (6) 本基金管理人要求的其他条件。

选择证券公司专用席位的程序：

- (1) 资格考察；
- (2) 初步确定；
- (3) 签订协议。

11.7.2 基金租用证券公司交易单元进行其他证券投资的情况

金额单位：人民币元

券商名称	债券交易		债券回购交易		权证交易	
	成交金额	占当期债券成交总额的比例	成交金额	占当期债券回购成交总额的比例	成交金额	占当期权证成交总额的比例
中信建投	246,819,240.07	93.44%	1,804,700,000.00	100.00%	-	-
银河证券	17,338,123.63	6.56%	-	-	-	-
恒泰证券	-	-	-	-	-	-
方正证券	-	-	-	-	-	-
东方财富证券	-	-	-	-	-	-
中银国际	-	-	-	-	-	-
川财证券	-	-	-	-	-	-
西南证券	-	-	-	-	-	-

广发证券	-	-	-	-	-	-
东海证券	-	-	-	-	-	-

§ 12 影响投资者决策的其他重要信息

12.1 报告期内单一投资者持有基金份额比例达到或超过 20% 的情况

投资者类别	报告期内持有基金份额变化情况					报告期末持有基金情况	
	序号	持有基金份额比例达到或者超过 20% 的时间区间	期初份额	申购份额	赎回份额	持有份额	份额占比
机构	1	20170116-20171231	-	47,669,249.22	-	47,669,249.22	37.00%
	2	20170101-20170105	49,169,788.95	-	49,169,788.95	-	-
	3	20171101-20171231	-	30,005,400.00	-	30,005,400.00	23.29%
个人	-	-	-	-	-	-	-
产品特有风险							
<p>本基金在报告期内存在单一投资者持有基金份额比例达到或者超过基金总份额 20% 的情形，在市场流动性不足的情况下，如遇投资者巨额赎回或集中赎回，基金管理人可能无法以合理的价格及时变现基金资产，有可能对基金净值产生一定的影响，甚至可能引发基金的流动性风险。</p>							

12.2 影响投资者决策的其他重要信息

无。

银河基金管理有限公司
2018 年 3 月 30 日