

# 东吴增利债券型证券投资基金 2017 年年度报告 摘要

2017 年 12 月 31 日

基金管理人：东吴基金管理有限公司

基金托管人：中信银行股份有限公司

送出日期：二〇一八年三月三十一日

## § 1 重要提示

### 1.1 重要提示

基金管理人的董事会、董事保证本报告所载资料不存在虚假记载、误导性陈述或重大遗漏，并对其内容的真实性、准确性和完整性承担个别及连带的法律责任。本年度报告已经三分之二以上独立董事签字同意，并由董事长签发。

基金托管人中信银行股份有限公司根据本基金合同规定，于 2018 年 3 月 27 日复核了本报告中的财务指标、净值表现、利润分配情况、财务会计报告、投资组合报告等内容，保证复核内容不存在虚假记载、误导性陈述或者重大遗漏。

基金管理人承诺以诚实信用、勤勉尽责的原则管理和运用基金资产，但不保证基金一定盈利。

基金的过往业绩并不代表其未来表现。投资有风险，投资者在作出投资决策前应仔细阅读本基金的招募说明书及其更新。

本报告期自 2017 年 01 月 01 日起至 12 月 31 日止。

本年度报告摘要摘自年度报告正文，投资者欲了解详细内容，应阅读年度报告正文。

## § 2 基金简介

### 2.1 基金基本情况

基金简称	东吴增利债券	
基金主代码	582002	
交易代码	582002	
基金运作方式	契约型开放式。本基金合同生效后一年内封闭运作，基金合同生效满一年后转为开放运作。	
基金合同生效日	2011 年 7 月 27 日	
基金管理人	东吴基金管理有限公司	
基金托管人	中信银行股份有限公司	
报告期末基金份额总额	132,079,478.81 份	
基金合同存续期	不定期	
下属分级基金的基金简称:	东吴增利债券 A	东吴增利债券 C
下属分级基金的交易代码:	582002	582202
报告期末下属分级基金的份额总额	123,292,952.15 份	8,786,526.66 份

### 2.2 基金产品说明

投资目标	本基金在有效控制风险的前提下，通过主动式管理及量化分析追求稳健的投资收益。
投资策略	本基金在严格控制风险的基础上，坚持稳健配置策略，力争实现基金资产的长期稳健增值。
业绩比较基准	中国债券综合全价指数。
风险收益特征	本基金为债券型基金，属于证券投资基金中的低风险品种，其预期风险与收益高于货币市场基金，低于混合型基金和股票型基金。

### 2.3 基金管理人和基金托管人

项目		基金管理人	基金托管人
名称		东吴基金管理有限公司	中信银行股份有限公司
信息披露负责人	姓名	徐军	李修滨
	联系电话	021-50509888-8308	4006800000
	电子邮箱	xuj@scfund.com.cn	lixubini@citicbank.com
客户服务电话		021-50509666/400-821-0588	95558
传真		021-50509888-8211	010-85230024

### 2.4 信息披露方式

登载基金年度报告正文的管理人互联网网址	www.scfund.com.cn
基金年度报告备置地点	基金管理人及托管人办公处

### § 3 主要财务指标、基金净值表现及利润分配情况

#### 3.1 主要会计数据和财务指标

金额单位：人民币元

3.1.1 期间数据和指标	2017 年		2016 年		2015 年	
	东吴增利债券 A	东吴增利债券 C	东吴增利债券 A	东吴增利债券 C	东吴增利债券 A	东吴增利债券 C
本期已实现收益	6,285,999.55	833,698.24	3,140,998.47	3,038,284.25	1,126,295.31	3,438,608.29
本期利润	5,926,837.63	935,978.56	3,143,394.45	1,781,149.28	1,327,203.81	3,957,334.45
加权平均基金份额本期利润	0.0428	0.0484	0.0508	0.0288	0.1173	0.1041
本期基金份额净值增长率	6.06%	4.86%	4.23%	3.82%	9.62%	9.13%
3.1.2 期末数据和指标	2017 年末		2016 年末		2015 年末	
	0.0607	0.0506	0.3057	0.2776	0.2488	0.2270
期末可供分配基金份额利润						
期末基金资产净值	131,570,012.76	9,288,256.76	3,251,861,354.04	164,342,804.16	10,715,862.32	43,101,364.65

期末基金 份额 净值	1.067	1.057	1.306	1.278	1.253	1.231
------------------	-------	-------	-------	-------	-------	-------

注：1、本期已实现收益指基金本期利息收入、投资收益、其他收入（不含公允价值变动收益）扣除相关费用后的余额，本期利润为本期已实现收益加上本期公允价值变动收益。

2、期末可供分配利润采用期末资产负债表中未分配利润与未分配利润中已实现部分的孰低数。

3、上述基金业绩指标不包括持有人认购或交易基金的各项费用，例如基金的认购、申购、赎回费等，计入费用后实际收益水平要低于所列数字。

## 3.2 基金净值表现

### 3.2.1 基金份额净值增长率及其与同期业绩比较基准收益率的比较

东吴增利债券 A

阶段	份额净值增长率①	份额净值增长率标准差②	业绩比较基准收益率③	业绩比较基准收益率标准差④	①—③	②—④
过去三个月	0.66%	0.03%	-1.15%	0.06%	1.81%	-0.03%
过去六个月	2.01%	0.04%	-1.30%	0.05%	3.31%	-0.01%
过去一年	6.06%	0.10%	-3.38%	0.06%	9.44%	0.04%
过去三年	21.19%	0.10%	-0.98%	0.08%	22.17%	0.02%
过去五年	35.54%	0.14%	1.54%	0.09%	34.00%	0.05%
自基金合同生效起至今	43.96%	0.13%	5.20%	0.09%	38.76%	0.04%

东吴增利债券 C

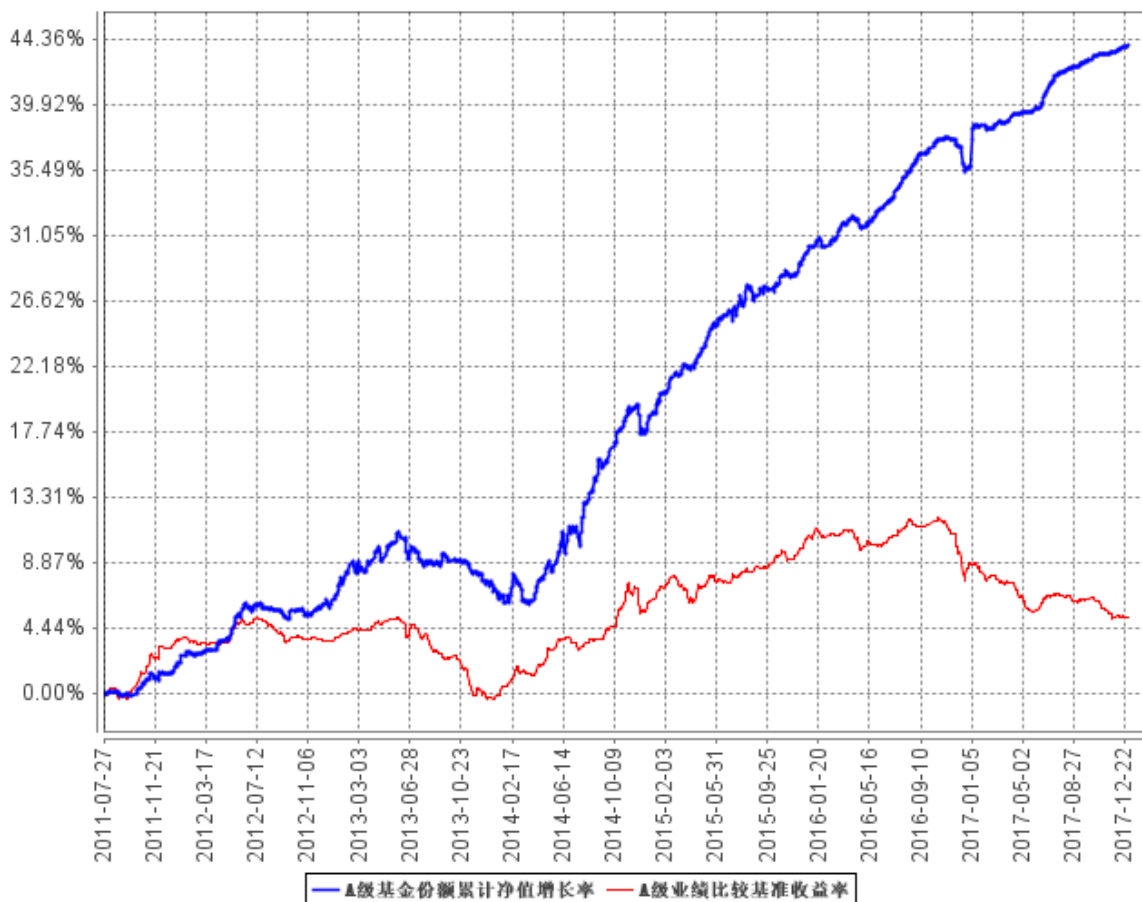
阶段	份额净值增长率①	份额净值增长率标准差②	业绩比较基准收益率③	业绩比较基准收益率标准差④	①—③	②—④
过去三个月	0.57%	0.03%	-1.15%	0.06%	1.72%	-0.03%
过去六个月	1.73%	0.04%	-1.30%	0.05%	3.03%	-0.01%
过去一年	4.86%	0.06%	-3.38%	0.06%	8.24%	0.00%
过去三年	18.81%	0.09%	-0.98%	0.08%	19.79%	0.01%
过去五年	31.90%	0.14%	1.54%	0.09%	30.36%	0.05%
自基金合同生效起至今	39.30%	0.13%	5.20%	0.09%	34.10%	0.04%

注：1、比较基准=中国债券综合全价指数。

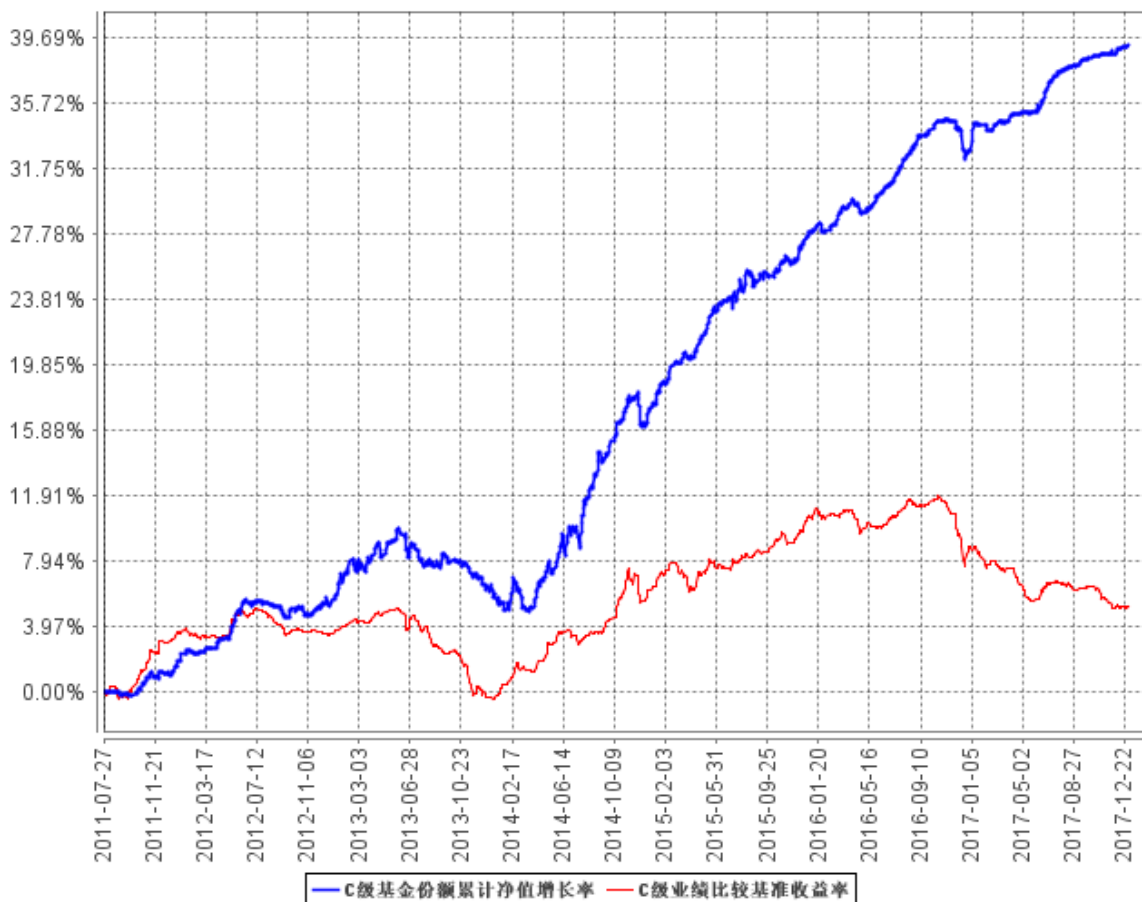
2、本基金于 2011 年 7 月 27 日成立。

### 3.2.2 自基金合同生效以来基金份额累计净值增长率变动及其与同期业绩比较基准收益率变动的比较

**A级基金份额累计净值增长率与同期业绩比较基准收益率的历史走势对比图**



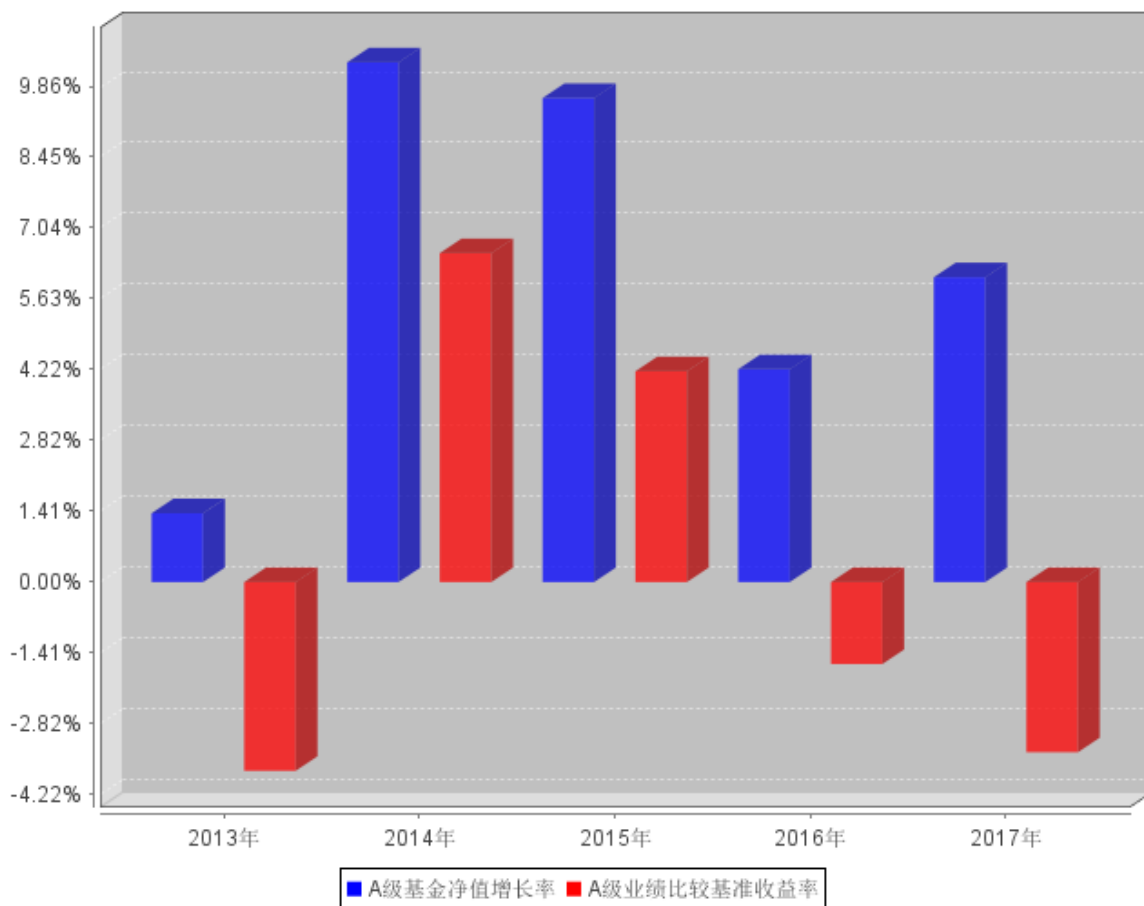
C级基金份额累计净值增长率与同期业绩比较基准收益率的历史走势对比图



注：1. 比较基准=中国债券综合全价指数。

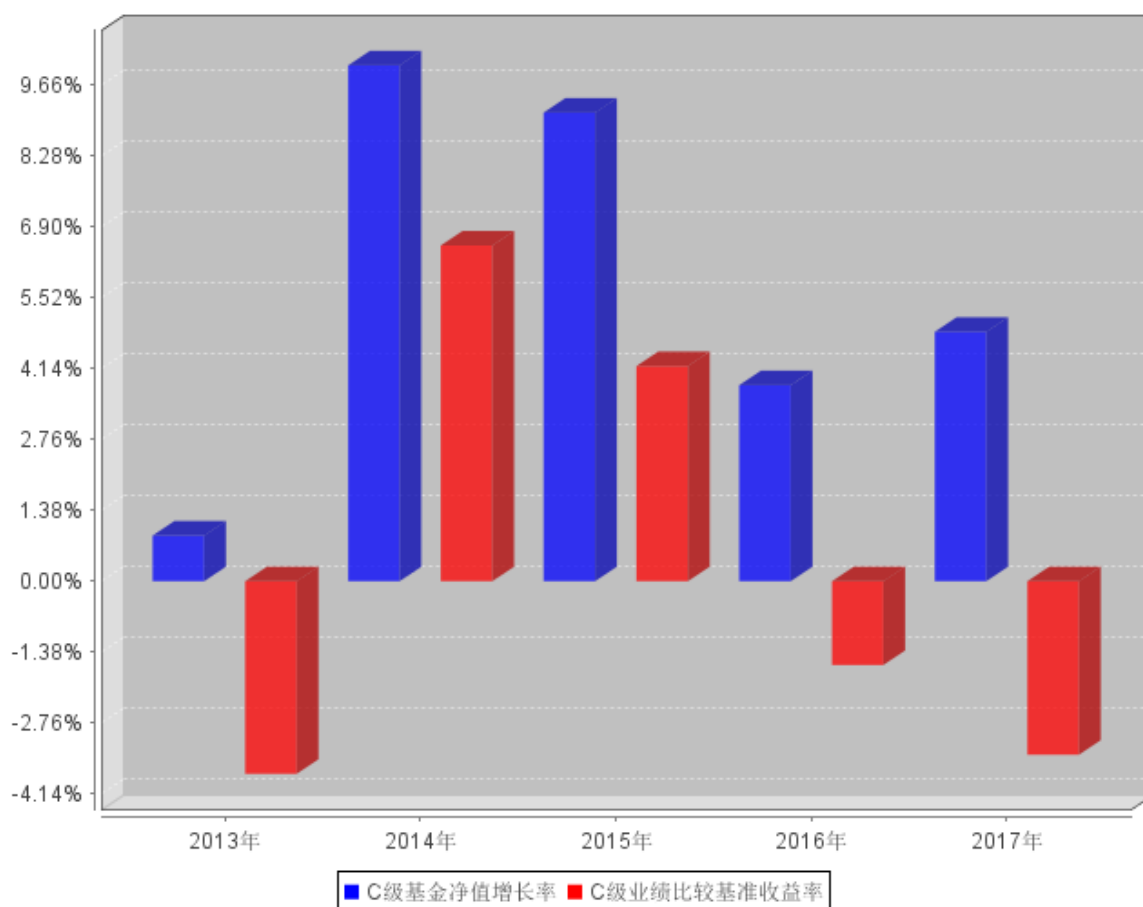
### 3.2.3 过去五年基金每年净值增长率及其与同期业绩比较基准收益率的比较

**A级过去五年基金每年净值增长率及其与同期业绩比较基准收益率的对比图**





C级过去五年基金每年净值增长率及其与同期业绩比较基准收益率的对比图



### 3.3 过去三年基金的利润分配情况

单位：人民币元

东吴增利债券 A					
年度	每10份基金份额分红数	现金形式发放总额	再投资形式发放总额	年度利润分配合计	备注
2017	3.0000	748,943,550.73	559,500.13	749,503,050.86	
2016	-	-	-	-	
2015	-	-	-	-	
合计	3.0000	748,943,550.73	559,500.13	749,503,050.86	

东吴增利债券 C					
年度	每10份基金份额分红数	现金形式发放总额	再投资形式发放总额	年度利润分配合计	备注
2017	2.7000	36,050,654.47	163,272.23	36,213,926.70	
2016	-	-	-	-	
2015	-	-	-	-	
合计	2.7000	36,050,654.47	163,272.23	36,213,926.70	

## § 4 管理人报告

### 4.1 基金管理人及基金经理情况

#### 4.1.1 基金管理人及其管理基金的经验

东吴基金管理有限公司于 2004 年 8 月 27 日获证监基金字[2004]32 号开业批文,并于 2004 年 9 月 2 日正式成立。注册资本 1 亿元人民币,公司所在地为上海市浦东新区源深路 279 号,统一社会信用代码 913100007664967591。目前由东吴证券股份有限公司和海澜集团有限公司分别控股 70%和 30%。公司主要从事基金募集、基金销售、资产管理、特定客户资产管理和经中国证监会批准的其他业务。

公司自成立以来,始终坚守“待人忠、办事诚、共享共赢”的东吴文化,追求为投资者奉献可持续的长期回报。近年来,在泛资管大背景下,公司推进公募基金、专户业务以及子公司业务协同发展,尤其在“战略性人才梯队建设、市场化体制机制改革”的经营策略指导下,公司各项业务快速发展,进一步加快向具有核心竞争力的综合性现代财富管理机构转型。

截至 2017 年 12 月 31 日,公司管理的资产规模合计 752.89 亿元,其中,公募基金管理规模 266.41 亿元,专户资产管理规模 256.09 亿元,子公司专项资产管理规模 230.39 亿元;管理各类产品 156 只,其中,公募基金 27 只,专户产品 60 只,子公司资产计划 69 只,涵盖了高中低不同风险层次的多元化产品线,可满足不同类型投资者的投资需求。

2015 年以来,公司在成长股投资的传统优势基础上,进一步引入了量化投资策略,并在业内率先成立了绝对收益部,谋求穿越牛熊的正回报。2017 年公司绝对收益策略基金,通过灵活调整,在上半年市场震荡中,规避了市场大幅回调的风险,业绩排名持续位列同类基金前列。2017 年,公司的固定收益投资能力跃居行业“第一梯队”。据海通证券固定收益类资产业绩排行榜显示,截至 2017 年年底,公司旗下的固定收益类基金以 8.29%的净值增长率,位列最近两年 83 家入选基金公司的第二位。

近年来,公司凭借扎实的投资团队、出色投资业绩,斩获了诸多奖项,比如 2016 年度最受欢迎债券类基金\*东吴鼎利债券基金 LOF(东方财富风云榜)、2015 年度十大风云基金公司(《大众证券报》)、2014 年度最佳投资风格\*金蝉奖(东吴新经济股票型基金,《华夏理财》杂志)、2014 年度新财富最智慧投资机构(《新财富》杂志)等。

#### 4.1.2 基金经理(或基金经理小组)及基金经理助理简介

姓名	职务	任本基金的基金经理(助理)期限		证券从业年限	说明
		任职日期	离任日期		

王文华	本基金基金经理	2014 年 10 月 16 日	-	11 年	王文华，历任中诚信证券评估有限公司信贷评级分析员、联合证券股份有限公司投银行高级项目经理、中诚信证券评估有限公司债券信用评级高级分析师。 2012 年 3 月至今就职于东吴基金管理有限公司，曾任固定收益部研究员、基金经理助理，现任基金经理，其中，自 2014 年 10 月 16 日起担任东吴增利债券型证券投资基金基金经理，自 2016 年 11 月 7 日担任东吴增鑫宝货币市场基金基金经理。
-----	---------	---------------------	---	------	--

注：1、此处的任职日期和离职日期均指公司对外公告日。

2、证券从业的含义遵从行业协会《证券业从业人员资格管理办法》相关规定。

## 4.2 管理人对报告期内本基金运作遵规守信情况的说明

本报告期内，本基金因持有的个别债券连续停牌，出现连续十个交易日以上持有一家公司发行的证券市值超过基金资产净值 10% 的情形。除此之外，本基金管理人严格遵守《证券投资基金法》、中国证监会的规定和基金合同的规定及其他有关法律规定，本着诚实信用、勤勉尽责的原则管理和运用基金资产，为基金持有人谋求最大利益，无损害基金持有人利益的行为。

## 4.3 管理人对报告期内公平交易情况的专项说明

### 4.3.1 公平交易制度和控制方法

本报告期内，公司根据证监会 2011 年发布的《证券投资基金管理公司公平交易制度指导意见》的具体要求，持续完善公司投资交易业务流程和公平交易制度。制度和流程覆盖了境内上市股票、债券的一级市场申购、二级市场交易等投资管理活动，包括授权、研究分析、投资决策、交易执行、业绩评估等投资管理活动相关的各个环节。同时，公司合理设置各类资产管理业务之间以及各类资产管理业务内部的组织结构，在保证各投资组合投资决策相对独立性的同时，确保其在获得投资信息、投资建议和实施投资决策方面享有公平的机会。

### 4.3.2 公平交易制度的执行情况

公司建立了严格的投资决策内部控制：1、各投资组合投资决策保持相对独立性的同时，在

获得投资信息、投资建议和实施投资决策方面享有公平的机会；2、公司研究策划部的研究工作实行信息化管理，研究成果在统一的信息平台发布，对所有产品组合经理开放；3、坚持信息保密，禁止在除统一信息平台外的其他渠道发布研究报告，禁止在研究报告发布之前通过任何渠道泄露研究成果信息。同时，公司还建立了严格的投资交易行为监控制度，对投资交易行为进行事前、事中和事后的全程监控，保证公平交易制度的执行和实现。

本报告期内，公司严格遵守法律法规关于公平交易的相关规定，对公司旗下所有投资组合之间的整体收益率差异、分投资类别（股票、债券）的收益率差异进行了分析，并采集了连续四个季度期间内、不同时间窗下（如日内、3 日内、5 日内）同向交易的样本，对其进行 95%置信区间下的假设检验分析，同时结合组合互相之间的输送金额总额、贡献度等因素综合判断是否存在不公平交易、利益输送的可能。分析未发现异常情况。

### 4.3.3 异常交易行为的专项说明

本报告期内，未发现本基金有可能导致不公平交易和利益输送的异常交易。

## 4.4 管理人对报告期内基金的投资策略和业绩表现的说明

### 4.4.1 报告期内基金投资策略和运作分析

一季度信贷增速较快，投资回暖，大宗商品价格回升，经济企稳态势明显，市场对于经济和通胀的预期较为乐观。在美联储加息之后，我国央行也分别于春节前后和 3 月两次上调常备借贷便利利率，引发市场对持续收紧货币政策的担忧。另外，金融监管政策持续收紧，市场悲观情绪浓厚。10 年期国债收益率自年初的 3%附近波动上行至 5 月上旬的 3.7%左右。

6 月，央行并未跟随美联储进一步上调货币政策利率，且超量续作到期的 MLF，维护季末资金面平稳。监管层避免政策力度过度叠加，去杠杆力度减缓，市场认为货币政策已经由原来的偏紧转为不松不紧。另外，经济基本面也呈现出边际回落的态势，债券市场情绪有所缓和，10 年期国债收益率最低下行至 3.5%，随后维持在 3.6%附近直至 9 月末。

四季度，随着资管新规意见稿等监管政策的出台，市场担忧情绪再起，10 年期国债收益率自 9 月末的 3.6%快速上行至 11 月下旬的 3.98%，上行将近 40 个 BP。资金面方面，在年末因素的影响下，3 个月的 SHIBOR 从 10 月初的 4.35%一路上行至年底的 4.91%。

2017 年本基金资产配置：短久期，高等级 CD 和债券配置为主。

### 4.4.2 报告期内基金的业绩表现

截至本报告期末，东吴增利债券 A 份额净值为 1.067 元，累计净值为 1.407 元；本报告期份

额净值增长率 6.06%，同期业绩比较基准收益率为-3.38%；东吴增利债券 C 份额净值为 1.057 元，累计净值 1.367 元；本报告期份额净值增长率 4.86%，同期业绩比较基准收益率为-3.38%。

#### 4.5 管理人对宏观经济、证券市场及行业走势的简要展望

从外部环境来看，2018 年美联储预计将进一步加息和缩表，全球流动性趋紧。国内经济增长的韧性在增强，监管层追求经济超高速增长的动力也在减弱，金融机构去杠杆和加强监管仍在进行中，因而国内货币政策预计仍将中性偏紧。债券市场整体仍然保持相对谨慎的态度。

#### 4.6 管理人内部有关本基金的监察稽核工作情况

本报告期内，本基金管理人坚持从规范运作、防范风险、保障基金份额持有人利益的角度出发，建立健全内部风险控制体系，完善内幕交易防控机制，确保各项法规和制度的落实，保证基金合同得到严格履行。加强对基金投资运作和公司经营管理的合规性监察，采取实时监控、定期检查、专项稽核等方式，推动内部控制机制的完善与优化。发现违规隐患及时与有关业务人员沟通并向管理层报告，定期向公司董事、总经理和监管部门出具相关报告。

本报告期内，本基金管理人监察稽核重点开展的工作包括：

(1) 紧跟流动性要求，完善风险控制手段。本基金管理人根据《公开募集开放式证券投资基金流动性风险管理规定》要求持续关注流动性新规执行情况，从制度建设、系统控制、指标监测、部门间协作等方面，不断优化流动性管理工作流程，建立健全本基金管理人流动性风险管理内部控制体系。

(2) 以风险为导向，关键业务为重点开展专项稽核。本基金管理人找准业务重点及关键环节，抓住主要风险点，比照最新监管要求，扎实开展了多项专项稽核工作，取得了一定成效。稽核内容覆盖了多项业务领域，深入内控薄弱环节，发现问题后及时采取整改措施，化解风险隐患，加强了公司风险合规管理。

(3) 梳理信批流程，促进信息披露规范化。本基金管理人持续关注最新出台的法律法规，根据产品的不同信息披露要求切实做好信息披露要点汇总、节点提示及对外披露等工作，加强流程化、日志化管理，保障了信息披露工作的及时性以及准确性。

(4) 跟踪监管动态，及时落实新规。本基金管理人及时根据新颁布的法律法规及监管要求进行内部讨论，成立工作小组，制订落实方案。及时开展内部培训，修改相关制度与流程，升级业务系统并设置风控阈值，保障基金投资符合监管要求。

公司自成立以来，各项业务运作正常，内部控制和风险防范措施逐步完善并积极发挥作用。在今后的工作中，本基金管理人将继续坚持一贯的内部控制理念，完善内控制度，提高工作水平，

努力防范和控制各种风险，保障基金份额持有人的合法权益。

#### 4.7 管理人对报告期内基金估值程序等事项的说明

报告期内，本基金管理人严格遵守《企业会计准则》、《证券投资基金会计核算业务指引》以及中国证监会相关规定和基金合同的约定，日常估值由基金管理人同基金托管人一同进行，基金份额净值由基金管理人完成估值后，经基金托管人复核无误后由基金管理人对外公布。月末、年中和年末估值复核与基金会计账目的核对同时进行。

公司设立基金资产估值委员会，成员由公司副总经理、基金会计、固定收益部总经理、绝对收益部总经理、权益投资部副总经理、金融工程相关业务人员、合规风控人员等组成，同时，督察长、相关基金经理、总裁指定的其他人员可以列席相关会议。

公司在充分考虑参与估值流程各方及人员的经验、专业胜任能力和相关工作经验的基础上，由估值委员会负责研究、指导基金估值业务。金融工程相关业务人员负责估值相关数值的处理及计算，并参与公司对基金的估值方法的计算；公司副总经理、基金会计等参与基金组合估值方法的确定，复核估值价格，并与相关托管行进行核对确认；督察长、合规风控人员对有关估值政策、估值流程和程序、估值方法等事项的合规合法性进行审核与监督。基金经理参与估值委员会对估值的讨论，但不介入基金日常估值业务。

公司参与估值流程各方之间没有存在任何重大利益冲突；公司现没有进行任何定价服务的约定。

#### 4.8 管理人对报告期内基金利润分配情况的说明

基金合同约定：在符合有关基金分红条件的前提下，本基金每年收益分配次数最多为 8 次，每次分配比例不低于收益分配基准日可供分配利润的 10%，基金收益分配后每一基金份额净值不能低于面值，即基金收益分配基准日的基金份额净值减去每单位基金份额收益分配金额后不能低于面值。

本基金于 2016 年 12 月 29 日发布分红公告，向截至 2017 年 01 月 03 日止在本基金注册登记机构登记在册的基金份额持有人发放红利，增利 A 每 10 份基金份额派发红利 3.00 元，本次分配利润为 749,503,050.86 元。增利 C 每 10 份基金份额派发红利 2.70 元，本次分配利润为 36,213,926.70 元，符合基金合同的有关约定。

#### 4.9 报告期内管理人对本基金持有人数或基金资产净值预警情形的说明

本基金本报告期内，未出现连续二十个工作日出现基金份额持有人数量不满二百人或者基金资产净值低于五千万元情形。

## § 5 托管人报告

### 5.1 报告期内本基金托管人遵规守信情况声明

作为本基金的托管人，中信银行严格遵守了《证券投资基金法》及其他有关法律法规、基金合同和托管协议的规定，对东吴增利债券型证券投资基金 2017 年度基金的投资运作，进行了认真、独立的会计核算和必要的投资监督，认真履行了托管人的义务，不存在任何损害基金份额持有人利益的行为。

### 5.2 托管人对报告期内本基金投资运作遵规守信、净值计算、利润分配等情况的说明

本托管人认为，东吴基金管理有限公司在东吴增利债券型证券投资基金的投资运作、基金资产净值的计算、基金份额申购赎回价格的计算、基金费用开支及利润分配等问题上，不存在损害基金份额持有人利益的行为；在报告期内，严格遵守了《证券投资基金法》等有关法律法规，在各重要方面的运作严格按照基金合同的规定进行。

### 5.3 托管人对本年度报告中财务信息等内容真实、准确和完整发表意见

本托管人认为，东吴基金管理有限公司的信息披露事务符合《证券投资基金信息披露管理办法》及其他相关法律法规的规定，基金管理人所编制和披露的东吴增利基金 2017 年度报告中的财务指标、净值表现、收益分配情况、财务会计报告、投资组合报告等信息真实、准确、完整，未发现有损害基金持有人利益的行为。

## § 6 审计报告

本报告期基金财务报告经安永华明会计师事务所(特殊普通合伙)审计，注册会计师签字出具了安永华明(2018)审字第 60469066\_B10 号标准无保留意见的审计报告。投资者可通过年度报告正文查看审计报告全文。

## § 7 年度财务报表

### 7.1 资产负债表

会计主体：东吴增利债券型证券投资基金

报告截止日：2017 年 12 月 31 日

单位：人民币元

资产	本期末 2017 年 12 月 31 日	上年度末 2016 年 12 月 31 日
资产：		
银行存款	1,476,418.17	597,636,975.81

结算备付金	236,029.66	1,191,858.57
存出保证金	2,524.10	19,298.66
交易性金融资产	173,350,496.63	133,355,729.64
其中：股票投资	-	-
基金投资	-	-
债券投资	173,350,496.63	133,355,729.64
资产支持证券投资	-	-
贵金属投资	-	-
衍生金融资产	-	-
买入返售金融资产	-	2,879,916,334.96
应收证券清算款	-	-
应收利息	2,826,318.78	4,239,307.98
应收股利	-	-
应收申购款	79,868.33	101,402.47
递延所得税资产	-	-
其他资产	-	-
资产总计	177,971,655.67	3,616,460,908.09
<b>负债和所有者权益</b>	<b>本期末</b>	<b>上年度末</b>
	<b>2017年12月31日</b>	<b>2016年12月31日</b>
<b>负 债：</b>		
短期借款	-	-
交易性金融负债	-	-
衍生金融负债	-	-
卖出回购金融资产款	36,859,784.82	-
应付证券清算款	-	199,513,835.41
应付赎回款	15,860.75	201,879.50
应付管理人报酬	76,248.74	248,314.51
应付托管费	23,461.14	76,404.43
应付销售服务费	3,151.40	37,909.43
应付交易费用	629.87	2,658.88
应交税费	65,640.00	65,640.00
应付利息	18,597.53	105.27
应付利润	-	-
递延所得税负债	-	-
其他负债	50,011.90	110,002.46
负债合计	37,113,386.15	200,256,749.89
<b>所有者权益：</b>		
实收基金	132,079,478.81	2,619,240,306.10
未分配利润	8,778,790.71	796,963,852.10
所有者权益合计	140,858,269.52	3,416,204,158.20
负债和所有者权益总计	177,971,655.67	3,616,460,908.09

注：报告截止日 2017 年 12 月 31 日，基金份额净值 1.066 元，基金份额总额 132,079,478.81 份，其中 A 类基金份额参考净值 1.067 元，份额总额 123,292,952.15 份；C 类基金份额参考净值



1.057 元，份额总额 8,786,526.66 份。

## 7.2 利润表

会计主体：东吴增利债券型证券投资基金

本报告期：2017 年 1 月 1 日至 2017 年 12 月 31 日

单位：人民币元

项目	本期 2017 年 1 月 1 日至 2017 年 12 月 31 日	上年度可比期间 2016 年 1 月 1 日至 2016 年 12 月 31 日
<b>一、收入</b>	8,855,455.87	7,158,530.79
1.利息收入	8,729,182.72	9,211,711.52
其中：存款利息收入	301,916.06	262,056.98
债券利息收入	6,707,618.17	7,150,025.96
资产支持证券利息收入	-	-
买入返售金融资产收入	1,719,648.49	1,799,628.58
其他利息收入	-	-
2.投资收益（损失以“-”填列）	-321,884.63	-850,758.97
其中：股票投资收益	-	-
基金投资收益	-	-
债券投资收益	-321,884.63	-850,758.97
资产支持证券投资收益	-	-
贵金属投资收益	-	-
衍生工具收益	-	-
股利收益	-	-
3.公允价值变动收益（损失以“-”号填列）	-256,881.60	-1,254,738.99
4.汇兑收益（损失以“-”号填列）	-	-
5.其他收入（损失以“-”号填列）	705,039.38	52,317.23
<b>减：二、费用</b>	1,992,639.68	2,233,987.06
1. 管理人报酬	1,136,649.70	978,619.68
2. 托管费	349,738.30	301,113.74
3. 销售服务费	82,742.90	318,481.47
4. 交易费用	7,929.01	6,065.26
5. 利息支出	205,097.35	414,617.97
其中：卖出回购金融资产支出	205,097.35	414,617.97
6. 其他费用	210,482.42	215,088.94
<b>三、利润总额（亏损总额以“-”号填列）</b>	6,862,816.19	4,924,543.73
减：所得税费用	-	-

四、净利润（净亏损以“-”号填列）	6,862,816.19	4,924,543.73
-------------------	--------------	--------------

### 7.3 所有者权益（基金净值）变动表

会计主体：东吴增利债券型证券投资基金

本报告期：2017 年 1 月 1 日至 2017 年 12 月 31 日

单位：人民币元

项目	本期 2017 年 1 月 1 日至 2017 年 12 月 31 日		
	实收基金	未分配利润	所有者权益合计
一、期初所有者权益（基金净值）	2,619,240,306.10	796,963,852.10	3,416,204,158.20
二、本期经营活动产生的基金净值变动数（本期利润）	-	6,862,816.19	6,862,816.19
三、本期基金份额交易产生的基金净值变动数（净值减少以“-”号填列）	-2,487,160,827.29	-9,330,900.02	-2,496,491,727.31
其中：1. 基金申购款	387,836,361.12	18,466,615.96	406,302,977.08
2. 基金赎回款	-2,874,997,188.41	-27,797,515.98	-2,902,794,704.39
四、本期向基金份额持有人分配利润产生的基金净值变动（净值减少以“-”号填列）	-	-785,716,977.56	-785,716,977.56
五、期末所有者权益（基金净值）	132,079,478.81	8,778,790.71	140,858,269.52
项目	上年度可比期间 2016 年 1 月 1 日至 2016 年 12 月 31 日		
	实收基金	未分配利润	所有者权益合计
一、期初所有者权益（基金净值）	43,550,361.62	10,266,865.35	53,817,226.97
二、本期经营活动产生的基金净值变动数（本期利润）	-	4,924,543.73	4,924,543.73
三、本期基金份额交易产生的基金净值变动数	2,575,689,944.48	781,772,443.02	3,357,462,387.50

(净值减少以“-”号填列)			
其中：1. 基金申购款	2,881,501,258.09	873,860,245.70	3,755,361,503.79
2. 基金赎回款	-305,811,313.61	-92,087,802.68	-397,899,116.29
四、本期向基金份额持有人分配利润产生的基金净值变动(净值减少以“-”号填列)	-	-	-
五、期末所有者权益(基金净值)	2,619,240,306.10	796,963,852.10	3,416,204,158.20

报表附注为财务报表的组成部分。

本报告 7.1 至 7.4 财务报表由下列负责人签署：

_____ 王炯	_____ 吕晖	_____ 吴婷
基金管理人负责人	主管会计工作负责人	会计机构负责人

## 7.4 报表附注

### 7.4.1 基金基本情况

东吴增利债券型证券投资基金(以下简称“本基金”),系经中国证券监督管理委员会(以下简称“中国证监会”)证监许可[2011]818号《关于核准东吴增利债券型证券投资基金募集的批复》的核准,由基金管理人东吴基金管理有限公司向社会公开发行募集,基金合同于2011年7月27日正式生效,首次设立募集规模为422,128,529.69份基金份额。本基金为契约型开放式,存续期限不定。本基金的基金管理人与注册登记机构为东吴基金管理有限公司,基金托管人为中信银行股份有限公司。

本基金的投资范围为具有良好流动性的金融工具,包括国内依法发行上市的股票(包括中小板、创业板及其他经中国证监会核准上市的股票)、债券、货币市场工具、权证、资产支持证券以及法律法规或中国证监会允许基金投资的其他金融工具(但须符合中国证监会的相关规定)。如法律法规或监管机构以后允许基金投资的其他品种,基金管理人在履行适当程序后,可以将其纳入投资范围。

本基金业绩比较基准:中国债券综合全价指数。

### 7.4.2 会计报表的编制基础

本财务报表系按照财政部颁布的《企业会计准则—基本准则》以及其后颁布及修订的具体会计准则、应用指南、解释以及其他相关规定(以下统称“企业会计准则”)编制,同时,对于在具体会计核算和信息披露方面,也参考了中国证券投资基金业协会修订并发布的《证券投资基金

会计核算业务指引》、中国证监会制定的《中国证券监督管理委员会关于证券投资基金估值业务的指导意见》、《证券投资基金信息披露管理办法》、《证券投资基金信息披露内容与格式准则》第 2 号《年度报告的内容与格式》、《证券投资基金信息披露编报规则》第 3 号《会计报表附注的编制及披露》、《证券投资基金信息披露 XBRL 模板第 3 号〈年度报告和半年度报告〉》及其他中国证监会及中国证券投资基金业协会颁布的相关规定。

本财务报表以本基金持续经营为基础列报。

### 7.4.3 遵循企业会计准则及其他有关规定的声明

本财务报表符合企业会计准则的要求，真实、完整地反映了本基金于 2017 年 12 月 31 日的财务状况以及 2017 年度的经营成果和净值变动情况。

### 7.4.5 会计政策和会计估计变更以及差错更正的说明

#### 7.4.5.1 会计政策变更的说明

本基金本报告期无会计政策变更。

#### 7.4.5.2 会计估计变更的说明

本基金本报告期无会计估计变更。

#### 7.4.5.3 差错更正的说明

本基金本报告期无重大会计差错的内容和更正金额。

### 7.4.6 税项

#### 1 增值税

根据财政部、国家税务总局财税[2016]36 号文《关于全面推开营业税改增值税试点的通知》的规定，经国务院批准，自 2016 年 5 月 1 日起在全国范围内全面推开营业税改征增值税试点，金融业纳入试点范围，由缴纳营业税改为缴纳增值税。对证券投资基金（封闭式证券投资基金，开放式证券投资基金）管理人运用基金买卖股票、债券的转让收入免征增值税；国债、地方政府债利息收入以及金融同业往来利息收入免征增值税；存款利息收入不征收增值税；

根据财政部、国家税务总局财税[2016]46 号文《关于进一步明确全面推开营改增试点金融业有关政策的通知》的规定，金融机构开展的质押式买入返售金融商品业务及持有政策性金融债券取得的利息收入属于金融同业往来利息收入；

根据财政部、国家税务总局财税[2016]70 号文《关于金融机构同业往来等增值税政策的补充通知》的规定，金融机构开展的买断式买入返售金融商品业务、同业存款、同业存单以及持有

金融债券取得的利息收入属于金融同业往来利息收入；

根据财政部、国家税务总局财税[2016]140 号文《关于明确金融、房地产开发、教育辅助服务等增值税政策的通知》的规定，资管产品运营过程中发生的增值税应税行为，以资管产品管理人为增值税纳税人；

根据财政部、国家税务总局财税[2017]56 号文《关于资管产品增值税有关问题的通知》的规定，自 2018 年 1 月 1 日起，资管产品管理人运营资管产品过程中发生的增值税应税行为（以下简称“资管产品运营业务”），暂适用简易计税方法，按照 3% 的征收率缴纳增值税，资管产品管理人未分别核算资管产品运营业务和其他业务的销售额和增值税应纳税额的除外。资管产品管理人可选择分别或汇总核算资管产品运营业务销售额和增值税应纳税额。对资管产品在 2018 年 1 月 1 日前运营过程中发生的增值税应税行为，未缴纳增值税的，不再缴纳；已缴纳增值税的，已纳税额从资管产品管理人以后月份的增值税应纳税额中抵减；

根据财政部、国家税务总局财税[2017]90 号文《关于租入固定资产进项税额抵扣等增值税政策的通知》的规定，自 2018 年 1 月 1 日起，资管产品管理人运营资管产品提供的贷款服务、发生的部分金融商品转让业务，按照以下规定确定销售额：提供贷款服务，以 2018 年 1 月 1 日起产生的利息及利息性质的收入为销售额；转让 2017 年 12 月 31 日前取得的股票（不包括限售股）、债券、基金、非货物期货，可以选择按照实际买入价计算销售额，或者以 2017 年最后一个交易日的股票收盘价（2017 年最后一个交易日处于停牌期间的股票，为停牌前最后一个交易日收盘价）、债券估值（中债金融估值中心有限公司或中证指数有限公司提供的债券估值）、基金份额净值、非货物期货结算价格作为买入价计算销售额。

## 2 企业所得税

根据财政部、国家税务总局财税[2004]78 号文《关于证券投资基金税收政策的通知》的规定，自 2004 年 1 月 1 日起，对证券投资基金（封闭式证券投资基金，开放式证券投资基金）管理人运用基金买卖股票、债券的差价收入，继续免征企业所得税；

根据财政部、国家税务总局财税[2005]103 号文《关于股权分置试点改革有关税收政策问题的通知》的规定，股权分置改革中非流通股股东通过对价方式向流通股股东支付的股份、现金等收入，暂免征收流通股股东应缴纳的企业所得税；

根据财政部、国家税务总局财税[2008]1 号文《关于企业所得税若干优惠政策的通知》的规定，对证券投资基金从证券市场中取得的收入，包括买卖股票、债券的差价收入，股权的股息、红利收入，债券的利息收入及其他收入，暂不征收企业所得税。

## 3 个人所得税

根据财政部、国家税务总局财税[2005]103 号文《关于股权分置试点改革有关税收政策问题的通知》的规定，股权分置改革中非流通股股东通过对价方式向流通股股东支付的股份、现金等收入，暂免征收流通股股东应缴纳的个人所得税；

根据财政部、国家税务总局财税[2008]132 号文《财政部、国家税务总局关于储蓄存款利息所得有关个人所得税政策的通知》的规定，自 2008 年 10 月 9 日起，对储蓄存款利息所得暂免征收个人所得税；

根据财政部、国家税务总局、中国证监会财税[2012]85 号文《关于实施上市公司股息红利差别化个人所得税政策有关问题的通知》的规定，自 2013 年 1 月 1 日起，证券投资基金从公开发行和转让市场取得的上市公司股票，持股期限在 1 个月以内（含 1 个月）的，其股息红利所得全额计入应纳税所得额；持股期限在 1 个月以上至 1 年（含 1 年）的，暂减按 50% 计入应纳税所得额；持股期限超过 1 年的，暂减按 25% 计入应纳税所得额。上述所得统一适用 20% 的税率计征个人所得税；

根据财政部、国家税务总局、中国证监会财税[2015]101 号文《关于上市公司股息红利差别化个人所得税政策有关问题的通知》的规定，自 2015 年 9 月 8 日起，证券投资基金从公开发行和转让市场取得的上市公司股票，持股期限超过 1 年的，股息红利所得暂免征收个人所得税。

#### 4 印花税

经国务院批准，财政部、国家税务总局研究决定，自 2008 年 4 月 24 日起，调整证券（股票）交易印花税税率，由原先的 3% 调整为 1%；

经国务院批准，财政部、国家税务总局研究决定，自 2008 年 9 月 19 日起，调整由出让方按证券（股票）交易印花税税率缴纳印花税，受让方不再征收，税率不变；

根据财政部、国家税务总局财税[2005]103 号文《关于股权分置试点改革有关税收政策问题的通知》的规定，股权分置改革过程中因非流通股股东向流通股股东支付对价而发生的股权转让，暂免征收印花税。

### 7.4.7 关联方关系

关联方名称	与本基金的关系
东吴基金管理有限公司	基金管理人、注册登记机构、基金销售机构
中信银行股份有限公司	基金托管人、基金代销机构
东吴证券股份有限公司	基金管理人的股东、基金代销机构
海澜集团有限公司	基金管理人的股东
上海新东吴优胜资产管理有限公司	基金管理人的子公司

注：2017 年 12 月 30 日《东吴基金管理有限公司关于公司股权变更的公告》，经东吴基金管理有限公司（以下简称“本公司”）股东会审议通过，并经中国证监会证监许可[2017]1664 号文

批复同意，本公司原股东上海兰生（集团）有限公司将其持有的本公司 30%股权转让给海澜集团有限公司。截止财务报表批准日，该股权转让尚未完成工商变更登记。本基金与关联方的所有交易均是在正常业务中按照一般商业条款订立。

#### 7.4.8 本报告期及上年度可比期间的关联方交易

##### 7.4.8.1 通过关联方交易单元进行的交易

###### 7.4.8.1.1 股票交易

本基金本报告期及上年度可比期间未通过关联方交易单位进行股票交易。

###### 7.4.8.1.2 债券交易

金额单位：人民币元

关联方名称	本期 2017年1月1日至2017年12月 31日		上年度可比期间 2016年1月1日至2016年12月31日	
	成交金额	占当期债券 成交总额的 比例	成交金额	占当期债券 成交总额的 比例
东吴证券股份有限 公司	114,685,070.85	100.00%	345,739,163.50	100.00%

###### 7.4.8.1.3 债券回购交易

金额单位：人民币元

关联方名称	本期 2017年1月1日至2017年12月 31日		上年度可比期间 2016年1月1日至2016年12月31日	
	回购成交金额	占当期债券 回购 成交总额的 比例	回购成交金额	占当期债券 回购 成交总额的 比例
东吴证券股份有限 公司	3,791,182,000.00	100.00%	7,895,737,000.00	100.00%

###### 7.4.8.1.4 权证交易

本基金本报告期及上年度可比期间未通过关联方交易单元进行权证交易。

###### 7.4.8.1.5 应支付关联方的佣金

本基金本报告期及上年度可比期间均无应付关联方的佣金。

## 7.4.8.2 关联方报酬

### 7.4.8.2.1 基金管理费

单位：人民币元

项目	本期	上年度可比期间
	2017 年 1 月 1 日至 2017 年 12 月 31 日	2016 年 1 月 1 日至 2016 年 12 月 31 日
当期发生的基金应支付的管理费	1,136,649.70	978,619.68
其中：支付销售机构的客户维护费	79,802.42	50,518.41

注：基金管理费按前一日的基金资产净值的 0.65% 的年费率计提。计算方法如下：

$$H = E \times 0.65\% \div \text{当年天数}$$

H 为每日应计提的基金管理费

E 为前一日的基金资产净值

基金管理费每日计算，逐日累计至每月月末，按月支付，由基金管理人向基金托管人发送基金管理费划款指令，基金托管人复核后于次月前 3 个工作日内从基金财产中一次性支付给基金管理人。若遇法定节假日、公休假等，支付日期顺延。

### 7.4.8.2.2 基金托管费

单位：人民币元

项目	本期	上年度可比期间
	2017 年 1 月 1 日至 2017 年 12 月 31 日	2016 年 1 月 1 日至 2016 年 12 月 31 日
当期发生的基金应支付的托管费	349,738.30	301,113.74

注：基金托管费按前一日的基金资产净值的 0.20% 的年费率计提。计算方法如下：

$$H = E \times 0.20\% \div \text{当年天数}$$

H 为每日应计提的基金托管费

E 为前一日的基金资产净值

基金托管费每日计算，逐日累计至每月月末，按月支付，由基金管理人向基金托管人发送基金托管费划款指令，基金托管人复核后于次月前 3 个工作日内从基金财产中一次性支取。若遇法定节假日、公休日等，支付日期顺延。

### 7.4.8.2.3 销售服务费

单位：人民币元



获得销售服务费的各关联方名称	本期 2017 年 1 月 1 日至 2017 年 12 月 31 日		
	当期发生的基金应支付的销售服务费		
	东吴增利债券 A	东吴增利债券 C	合计
东吴基金管理有限公司	-	44,463.24	44,463.24
中信银行股份有限公司	-	11,463.69	11,463.69
东吴证券股份有限公司	-	3,065.44	3,065.44
合计	-	58,992.37	58,992.37
获得销售服务费的各关联方名称	上年度可比期间 2016 年 1 月 1 日至 2016 年 12 月 31 日		
	当期发生的基金应支付的销售服务费		
	东吴增利债券 A	东吴增利债券 C	合计
东吴基金管理有限公司	-	243,742.58	243,742.58
中信银行股份有限公司	-	18,575.52	18,575.52
东吴证券股份有限公司	-	15,849.41	15,849.41
合计	-	278,167.51	278,167.51

注：基金销售服务费可用于本基金的市场推广、销售以及基金份额持有人服务等各项费用。本基金分为不同的类别，适用不同的销售服务费率。其中，本基金的 A 类基金份额不收取销售服务费，C 类基金份额销售服务费年费率为 0.40%。本基金 C 类基金份额销售服务费计提的计算方法如下：

$$H = E \times 0.40\% \div \text{当年天数}$$

H 为 C 类基金份额每日应计提的销售服务费

E 为 C 类基金份额前一日基金资产净值

基金销售服务费每日计提，按月支付。由基金管理人向基金托管人发送基金销售服务费划付指令，经基金托管人复核后于次月首日起 3 个工作日内从基金财产中一次性支付给注册登记机构，由基金管理人分别支付给各基金销售机构。若遇法定节假日、休息日，支付日期顺延。

#### 7.4.8.3 与关联方进行银行间同业市场的债券(含回购)交易

本基金本报告期及上年度可比期间均未与关联方进行银行间同业市场的债券（含回购）交易。

#### 7.4.8.4 各关联方投资本基金的情况

##### 7.4.8.4.1 报告期内基金管理人运用固有资金投资本基金的情况

份额单位：份

项目	本期
	2017 年 1 月 1 日至 2017 年 12 月 31 日

	东吴增利债券 A	东吴增利债券 C
基金合同生效日（ 2011 年 7 月 27 日）持有的 基金份额	-	-
期初持有的基金份额	24,056,160.77	-
期间申购/买入总份额	-	-
期间因拆分变动份额	-	-
减：期间赎回/卖出总份额	24,056,160.77	-
期末持有的基金份额	-	-
期末持有的基金份额 占基金总份额比例	-	-

项目	上年度可比期间 2016 年 1 月 1 日至 2016 年 12 月 31 日	
	东吴增利债券 A	东吴增利债券 C
基金合同生效日（ 2011 年 7 月 27 日）持有的 基金份额	-	-
期初持有的基金份额	4,811,357.07	-
期间申购/买入总份额	19,244,803.70	-
期间因拆分变动份额	-	-
减：期间赎回/卖出总份额	-	-
期末持有的基金份额	24,056,160.77	-
期末持有的基金份额 占基金总份额比例	0.9700%	-

注：本关联方投资本基金的费用是公允的，均按照本基金公告的费率执行。

#### 7.4.8.4.2 报告期末除基金管理人之外的其他关联方投资本基金的情况

份额单位：份

东吴增利债券 C				
关联方名称	本期末 2017 年 12 月 31 日		上年度末 2016 年 12 月 31 日	
	持有的 基金份额	持有的基金份额 占基金总份额的 比例	持有的 基金份额	持有的基金份额 占基金总份额的 比例
东吴证券股份有限公司	-	-	4,000,000.00	0.1500%

本基金本报告期末除基金管理人之外的其他关联方无投资本基金的情况。

#### 7.4.8.5 由关联方保管的银行存款余额及当期产生的利息收入

单位：人民币元

关联方名称	本期 2017 年 1 月 1 日至 2017 年 12 月 31 日		上年度可比期间 2016 年 1 月 1 日至 2016 年 12 月 31 日	
	期末余额	当期利息收入	期末余额	当期利息收入
中信银行股份有限公司	1,476,418.17	249,931.25	597,636,975.81	224,727.68

注：除上表列示的金额外，本基金的证券交易结算资金通过托管银行备付金账户转存于中国证券登记结算有限责任公司，2017 年度获得的利息收入为人民币 49,241.35 元(2016 年度：人民币 30,887.19 元)，2017 年末结算备付金余额为人民币 236,029.66 元(2016 年末：人民币 1,191,858.57 元)。

#### 7.4.8.6 本基金在承销期内参与关联方承销证券的情况

本基金本报告期内及上年度可比期间内均无在承销期内参与关联方承销证券的情况。

#### 7.4.8.7 其他关联交易事项的说明

无其他需要说明的关联交易事项。

#### 7.4.9 利润分配情况

##### 东吴增利债券A

金额单位：人民币元

序号	权益 登记日	除息日		每 10 份 基金份额分 红数	现金形式 发放总额	再投资形式 发放总额	本期利润分配 合计	备注
		场内	场外					
1	2017 年 1 月 3 日	-	2017 年 1 月 3 日	3.0000	748,943,550.73	559,500.13	749,503,050.86	
合计	-	-		3.0000	748,943,550.73	559,500.13	749,503,050.86	

##### 东吴增利债券 C

金额单位：人民币元

序号	权益 登记日	除息日		每 10 份 基金份额分 红数	现金形式 发放总额	再投资形式 发放总额	本期利润分配 合计	备注
		场内	场外					
1	2017 年 1 月 3 日	-	2017 年 1 月 3 日	2.7000	36,050,654.47	163,272.23	36,213,926.70	
合计	-	-		2.7000	36,050,654.47	163,272.23	36,213,926.70	

**7.4.10 期末（2017 年 12 月 31 日）本基金持有的流通受限证券****7.4.10.1 因认购新发/增发证券而于期末持有的流通受限证券**

本基金本报告期末未持有因认购新发/增发证券而流通受限证券。

**7.4.10.2 期末持有的暂时停牌等流通受限股票**

本基金本报告期末未持有暂时停牌等流通受限股票。

**7.4.10.3 期末债券正回购交易中作为抵押的债券****7.4.10.3.1 银行间市场债券正回购**

截至本报告期末 2017 年 12 月 31 日止，本基金从事银行间市场债券正回购交易形成的卖出回购证券款余额 30,359,784.82 元，是以如下债券作为质押：

金额单位：人民币元

债券代码	债券名称	回购到期日	期末估值单价	数量（张）	期末估值总额
111781455	17 南京银行 CD142	2018 年 1 月 2 日	96.52	100,000	9,652,000.00
111713076	17 浙商银行 CD076	2018 年 1 月 2 日	97.73	200,000	19,546,000.00
111781397	17 宁波银行 CD130	2018 年 1 月 2 日	97.76	30,000	2,932,800.00
合计				330,000	32,130,800.00

**7.4.10.3.2 交易所市场债券正回购**

截至本报告期末 2017 年 12 月 31 日止，基金从事证券交易所债券正回购交易形成的卖出回购证券款余额 6,500,000.00，于 2018 年 1 月 2 日到期。该类交易要求本基金在回购期内持有的证券交易所交易的债券和在新质押式回购下转入质押库的债券，按证券交易所规定的比例折算为标准券后，不低于债券回购交易的余额。

**7.4.11 有助于理解和分析会计报表需要说明的其他事项****7.4.11.1 公允价值****7.4.11.1.1 不以公允价值计量的金融工具**

不以公允价值计量的金融资产和负债主要包括银行存款、结算备付金、存出保证金、买入返售金融资产、应收款项、卖出回购金融资产款以及其他金融负债，其因剩余期限不长，公允价值与账面价值相若。

#### 7.4.11.1.2 以公允价值计量的金融工具

##### 7.4.11.1.2.1 各层次金融工具公允价值

于 2017 年 12 月 31 日，本基金持有的以公允价值计量且其变动计入当期损益的金融资产中属于第二层次的余额为人民币 173,350,496.63 元，无属于第一层次和第三层次的余额（于 2016 年 12 月 31 日，属于第二层次的余额为人民币 133,355,729.64 元，无属于第一层次和第三层次的余额）。

##### 7.4.11.1.2.2 公允价值所属层次间的重大变动

对于证券交易所上市的股票和可转换债券等，若出现重大事项停牌、交易不活跃、或属于非公开发行等情况，本基金分别于停牌日至交易恢复活跃日期间、交易不活跃期间及限售期间不将相关股票和可转换债券等的公允价值列入第一层次；并根据估值调整中采用的对公允价值计量整体而言具有重要意义的输入值所属的最低层次，确定相关股票和可转换债券公允价值应属第二层次或第三层次。本基金政策为以报告期初作为确定金融工具公允价值层次之间转换的时点。本基金持有的以公允价值计量的金融工具第三层次公允价值本期未发生变动。

##### 7.4.11.1.2.3 第三层次公允价值余额和本期变动金额

本基金持有的以公允价值计量且其变动计入当期损益的金融工具本期末和上年度末均未以第三层次公允价值计量。

#### 7.4.11.2 承诺事项

截至资产负债表日，本基金无需要披露的承诺事项。

#### 7.4.11.3 其他事项

截至资产负债表日，本基金无需要披露的其他重要事项。

## § 8 投资组合报告

### 8.1 期末基金资产组合情况

金额单位：人民币元

序号	项目	金额	占基金总资产的比例 (%)
----	----	----	---------------

1	权益投资		-
	其中：股票		-
2	基金投资		-
3	固定收益投资	173,350,496.63	97.40
	其中：债券	173,350,496.63	97.40
	资产支持证券		-
4	贵金属投资		-
5	金融衍生品投资		-
6	买入返售金融资产		-
	其中：买断式回购的买入返售金融资产		-
7	银行存款和结算备付金合计	1,712,447.83	0.96
8	其他各项资产	2,908,711.21	1.63
9	合计	177,971,655.67	100.00

## 8.2 期末按行业分类的股票投资组合

### 8.2.1 报告期末按行业分类的境内股票投资组合

本基金本报告期末未持有股票。

### 8.2.2 报告期末按行业分类的港股通投资股票投资组合

本基金本报告期末未持有沪港通股票。

## 8.3 期末按公允价值占基金资产净值比例大小排序的前十名股票投资明细

本基金本报告期末未持有股票。

## 8.4 报告期内股票投资组合的重大变动

### 8.4.1 累计买入金额超出期初基金资产净值 2%或前 20 名的股票明细

本基金本报告期末未持有股票。

### 8.4.2 累计卖出金额超出期初基金资产净值 2%或前 20 名的股票明细

本基金本报告期末未进行股票投资。

### 8.4.3 买入股票的成本总额及卖出股票的收入总额

本基金本报告期末未进行股票投资。

## 8.5 期末按债券品种分类的债券投资组合

金额单位：人民币元

序号	债券品种	公允价值	占基金资产净值比例 (%)
----	------	------	---------------

1	国家债券	6,965,541.30	4.95
2	央行票据	-	-
3	金融债券	-	-
	其中：政策性金融债	-	-
4	企业债券	48,861,955.33	34.69
5	企业短期融资券	-	-
6	中期票据	-	-
7	可转债（可交换债）	-	-
8	同业存单	117,523,000.00	83.43
9	其他	-	-
10	合计	173,350,496.63	123.07

### 8.6 期末按公允价值占基金资产净值比例大小排序的前五名债券投资明细

金额单位：人民币元

序号	债券代码	债券名称	数量（张）	公允价值	占基金资产净值比例（%）
1	111713076	17 浙商银行 CD076	200,000	19,546,000.00	13.88
2	111710687	17 兴业银行 CD687	200,000	19,502,000.00	13.85
3	111707263	17 招商银行 CD263	100,000	9,882,000.00	7.02
3	111711433	17 平安银行 CD433	100,000	9,882,000.00	7.02
4	111712234	17 北京银行 CD234	100,000	9,881,000.00	7.01
5	111786374	17 徽商银行 CD152	100,000	9,880,000.00	7.01

### 8.7 期末按公允价值占基金资产净值比例大小排序的前十名资产支持证券投资明细

本基金本报告期末未持有资产支持证券。

### 8.8 报告期末按公允价值占基金资产净值比例大小排序的前五名贵金属投资明细

本基金本报告期末未持有贵金属。

### 8.9 期末按公允价值占基金资产净值比例大小排序的前五名权证投资明细

本基金本报告期末未持有权证。

## 8.10 报告期末本基金投资的国债期货交易情况说明

### 8.10.1 本期国债期货投资政策

本基金本报告期末未投资国债期货。

### 8.10.2 报告期末本基金投资的国债期货持仓和损益明细

本基金本报告期末未投资国债期货。

### 8.10.3 本期国债期货投资评价

本基金本报告期末未投资国债期货。

## 8.11 投资组合报告附注

### 8.11.1

本基金投资的前十名证券的发行主体本期未出现被监管部门立案调查，或在报告编制日前一年内受到公开谴责、处罚的情形。

### 8.11.2

本基金投资的前十名股票没有超出基金合同规定的备选股票库。

### 8.11.3 期末其他各项资产构成

单位：人民币元

序号	名称	金额
1	存出保证金	2,524.10
2	应收证券清算款	-
3	应收股利	-
4	应收利息	2,826,318.78
5	应收申购款	79,868.33
6	其他应收款	-
7	待摊费用	-
8	其他	-
9	合计	2,908,711.21

### 8.11.4 期末持有的处于转股期的可转换债券明细

本基金本报告期末未持有处于转股期的可转换债券。

### 8.11.5 期末前十名股票中存在流通受限情况的说明

本基金本报告期末未持有股票。

### 8.11.6 投资组合报告附注的其他文字描述部分

由于四舍五入的原因，分项之和与合计项之间可能存在尾差。



## § 9 基金份额持有人信息

### 9.1 期末基金份额持有人户数及持有人结构

份额单位：份

份额级别	持有人户数(户)	户均持有的基金份额	持有人结构			
			机构投资者		个人投资者	
			持有份额	占总份额比例	持有份额	占总份额比例
东吴增利债券 A	442	278,943.33	113,496,054.81	92.05%	9,796,897.34	7.95%
东吴增利债券 C	165	53,251.68	1,930,328.49	21.97%	6,856,198.17	78.03%
合计	607	217,593.87	115,426,383.30	87.39%	16,653,095.51	12.61%

注：本基金机构、个人投资者持有份额占总份额比例的计算中，对下属分级基金，比例的分母采用各自级别的份额；对合计数，比例的分母采用下属分级基金份额的合计数。

### 9.3 期末基金管理人的从业人员持有本基金的情况

项目	份额级别	持有份额总数（份）	占基金总份额比例
基金管理人所有从业人员持有本基金	东吴增利债券 A	963.22	0.0007%
	东吴增利债券 C	-	-
	合计	963.22	0.0007%

### 9.4 期末基金管理人的从业人员持有本开放式基金份额总量区间的情况

本基金本报告期末基金管理人的从业人员未持有本开放式基金。

## § 10 开放式基金份额变动

单位：份

项目	东吴增利债券 A	东吴增利债券 C
基金合同生效日（2011 年 7 月 27 日）基金 份额总额	250,681,954.81	171,446,574.88
本报告期期初基金份额总额	2,490,604,010.18	128,636,295.92

本报告期基金总申购份额	319,089,732.76	68,746,628.36
减:本报告期基金总赎回份额	2,686,400,790.79	188,596,397.62
本报告期基金拆分变动份额(份额减少以"- "填列)	-	-
本报告期期末基金份额总额	123,292,952.15	8,786,526.66

注: 1、如果本报告期间发生转换入、红利再投业务,则总申购份额中包含该业务份额;

2、如果本报告期间发生转换出业务,则总赎回份额中包含该业务份额。

## § 11 重大事件揭示

### 11.1 基金份额持有人大会决议

本报告期内未召开基金份额持有人大会。

### 11.2 基金管理人、基金托管人的专门基金托管部门的重大人事变动

本报告期内基金管理人发生以下人事变动:

- 1、2017年4月10日,冯玉泉不再担任公司董事一职,由陈建国担任公司董事会董事。
- 2、2017年12月27日,陈辉峰、陈如奇、倪雪梅、贝政新不再担任公司董事一职,由汤勇、周虹、张婉苏、方志刚担任公司董事会董事。

本报告期内托管人的专门基金托管部门未发生重大的人事变动。

### 11.3 涉及基金管理人、基金财产、基金托管业务的诉讼

本基金本报告期内无涉及基金管理人、基金财产、基金托管业务的诉讼。

### 11.4 基金投资策略的改变

本基金本报告期内基金投资策略未改变。

### 11.5 为基金进行审计的会计师事务所情况

本基金聘任的为本基金审计的会计师事务所为安永华明会计师事务所(特殊普通合伙)上海分所,该事务所自2017年起为本基金提供审计服务至今,本报告期内支付审计费50000元。

### 11.6 管理人、托管人及其高级管理人员受稽查或处罚等情况

本基金本报告期内基金管理人、托管人及其高级管理人员没有受到监管部门稽查或处罚的任何情形。

## 11.7 基金租用证券公司交易单元的有关情况

### 11.7.1 基金租用证券公司交易单元进行股票投资及佣金支付情况

金额单位：人民币元

券商名称	交易单元数量	股票交易		应支付该券商的佣金		备注
		成交金额	占当期股票成交总额的比例	佣金	占当期佣金总量的比例	
东吴证券	2	-	-	-	-	-

注：1、租用证券公司专用交易单元的选择标准和程序

租用证券公司专用交易单元的选择标准主要包括：证券公司基本面评价（财务状况、资信状况、经营状况）；证券公司研究能力评价（报告质量、及时性和数量）；证券公司信息服务评价（全面性、及时性和高效性）等方面。

租用证券公司专用交易单元的程序：首先根据租用证券公司专用交易单元的选择标准形成考评指标，然后根据综合评分进行选择基金专用交易单元。

2、本期租用证券公司交易单元的变更情况

交易单元无变化。

### 11.7.2 基金租用证券公司交易单元进行其他证券投资的情况

金额单位：人民币元

券商名称	债券交易		债券回购交易		权证交易	
	成交金额	占当期债券成交总额的比例	成交金额	占当期债券回购成交总额的比例	成交金额	占当期权证成交总额的比例
东吴证券	114,685,070.85	100.00%	3,791,182,000.00	100.00%	-	-

东吴基金管理有限公司  
2018年3月31日