

东海祥瑞债券型证券投资基金 2017 年年度报告 摘要

2017 年 12 月 31 日

基金管理人：东海基金管理有限责任公司

基金托管人：中国工商银行股份有限公司

送出日期：2018 年 3 月 31 日

§ 1 重要提示

1.1 重要提示

基金管理人的董事会、董事保证本报告所载资料不存在虚假记载、误导性陈述或重大遗漏，并对其内容的真实性、准确性和完整性承担个别及连带的法律责任。本年度报告已经三分之二以上独立董事签字同意，并由董事长签发。

基金托管人中国工商银行股份有限公司根据本基金合同规定，于 2018 年 3 月 26 日复核了本报告中的财务指标、净值表现、利润分配情况、财务会计报告、投资组合报告等内容，保证复核内容不存在虚假记载、误导性陈述或者重大遗漏。

基金管理人承诺以诚实信用、勤勉尽责的原则管理和运用基金资产，但不保证基金一定盈利。

基金的过往业绩并不代表其未来表现。投资有风险，投资者在作出投资决策前应仔细阅读本基金的招募说明书及其更新。

本报告期自 2017 年 1 月 1 日起至 12 月 31 日止。

本年度报告摘要摘自年度报告正文，投资者欲了解详细内容，应阅读年度报告正文。

§ 2 基金简介

2.1 基金基本情况

基金简称	东海祥瑞基金	
场内简称	-	
基金主代码	002381	
基金运作方式	契约型开放式	
基金合同生效日	2016 年 3 月 24 日	
基金管理人	东海基金管理有限责任公司	
基金托管人	中国工商银行股份有限公司	
报告期末基金份额总额	15,168,034.77 份	
基金合同存续期	不定期	
基金份额上市的证券交易所	-	
上市日期	-	
下属分级基金的基金简称:	东海祥瑞 A 级	东海祥瑞 C 级
下属分级基金的场内简称:	-	-
下属分级基金的交易代码:	002381	002382
下属分级基金的前端交易代码	-	-
下属分级基金的后端交易代码	-	-
报告期末下属分级基金的份额总额	3,475,575.16 份	11,692,459.61 份

2.2 基金产品说明

投资目标	在一定程度上有效控制组合净值波动率的前提下,力争长期内实现超越业绩比较基准的投资回报。	
投资策略	本基金将采取久期偏离、期限结构配置、类属配置、个券选择等积极的投资策略,构建债券投资组合。	
业绩比较基准	中债综合指数收益率×90%+1 年期定期存款利率(税后)×10%	
风险收益特征	本基金为债券型基金,预期收益和预期风险高于货币市场基金,但低于混合型、股票型基金,属于较低风险/收益的产品。	
	东海祥瑞 A 级	东海祥瑞 C 级
下属分级基金的风险收益特征	-	-

2.3 基金管理人和基金托管人

项目		基金管理人	基金托管人
名称		东海基金管理有限责任公司	中国工商银行股份有限公司
信息披露负责人	姓名	王恒	郭明
	联系电话	021-60586966	010-66105799
	电子邮箱	wangheng@donghaifunds.com	custody@icbc.com.cn

客户服务热线	400-9595531	95588
传真	021-60586926	010-66105798

2.4 信息披露方式

登载基金年度报告正文的管理人互联网网址	www.donghaifunds.com
基金年度报告备置地点	基金管理人和基金托管人办公地址

§ 3 主要财务指标、基金净值表现及利润分配情况

3.1 主要会计数据和财务指标

金额单位：人民币元

3.1.1 期间数据和指标	2017 年		2016 年 3 月 24 日(基金合同生效日)-2016 年 12 月 31 日		2015 年		
	东海祥瑞 A 级	东海祥瑞 C 级	东海祥瑞 A 级	东海祥瑞 C 级	东海祥瑞 A 级	东海祥瑞 C 级	
本期已实现收益	-244,933.71	-435,308.03	393,712.10	864,704.80	-	-	
本期利润	-31,895.46	-150,019.93	155,795.87	265,489.22	-	-	
加权平均基金份额本期利润	-0.003	-0.009	0.005	0.002	-	-	
本期基金份额净值增长率	-0.40%	-0.81%	-0.30%	-0.80%	-	-	
3.1.2 期末数据和指标	2017 年末		2016 年末		2015 年末		
	期末可供分配基金份额利润	-0.0080	-0.0169	-0.0025	-0.0076	-	-
	期末基金资产净值	3,451,375.01	11,507,260.75	16,547,797.36	33,125,371.29	-	-
	期末基金份额净值	0.993	0.984	0.997	0.992	-	-

注：(1)所述基金业绩指标不包括持有人认购或交易基金的各项费用，计入费用后实际收益水平要低于所列数字；

(2)本期已实现收益指基金本期利息收入、投资收益、其他收入（不含公允价值变动收益）扣除相关费用后的余额，本期利润为本期已实现收益加上本期公允价值变动收益；

(3)期末可供分配利润为期末资产负债表中未分配利润与未分配利润中已实现部分的孰低数；

(4)本基金合同生效日为 2016 年 3 月 24 日，截止本报告期末，基金合同生效未满两年。比较期

间主要会计数据和财务指标只列示从基金合同生效日至 2016 年 12 月 31 日的数据。

3.2 基金净值表现

3.2.1 基金份额净值增长率及其与同期业绩比较基准收益率的比较

东海祥瑞 A 级

阶段	份额净值增长率①	份额净值增长率标准差②	业绩比较基准收益率③	业绩比较基准收益率标准差④	①-③	②-④
自基金合同生效起至今	-0.70%	0.06%	-4.51%	0.07%	3.81%	-0.01%

东海祥瑞 C 级

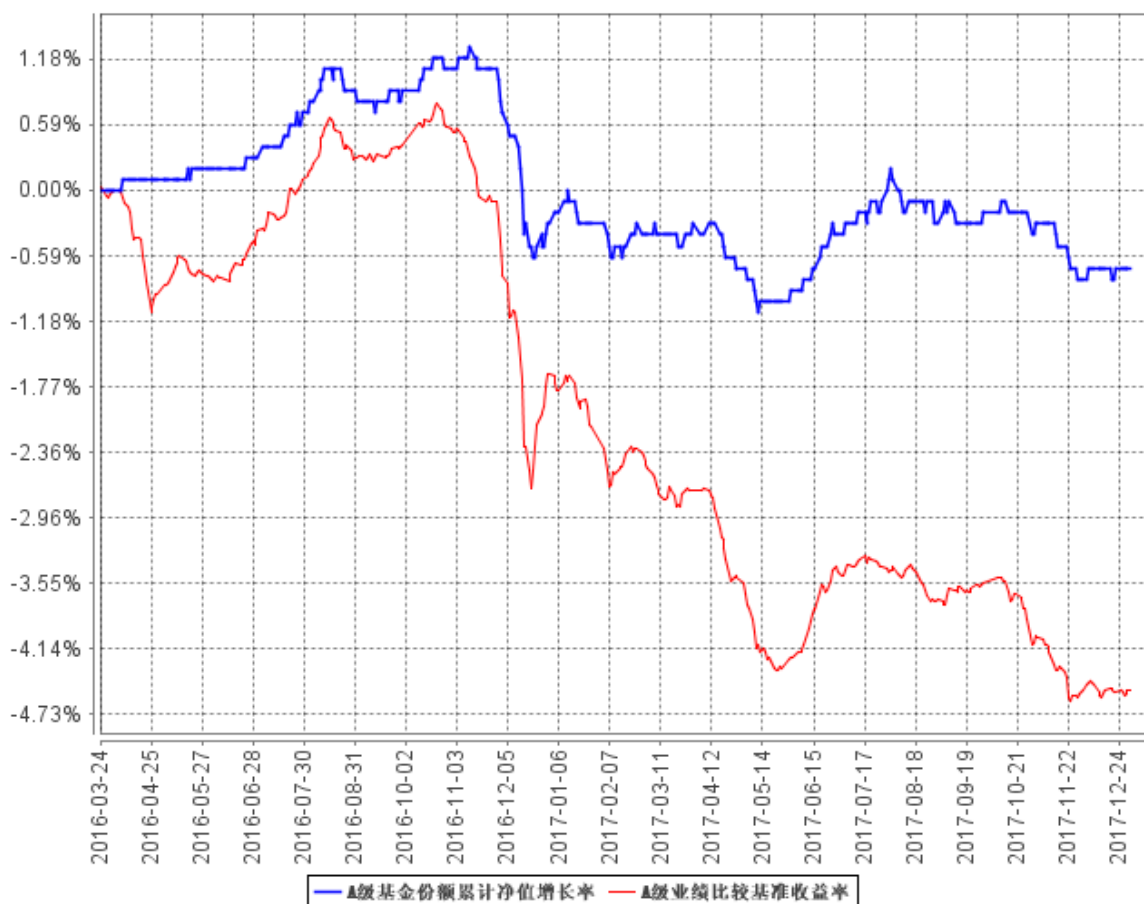
阶段	份额净值增长率①	份额净值增长率标准差②	业绩比较基准收益率③	业绩比较基准收益率标准差④	①-③	②-④
自基金合同生效起至今	-1.60%	0.06%	-4.51%	0.07%	2.91%	-0.01%

注：(1) 上述基金业绩指标不包括持有人认购或交易基金的各项费用，计入费用后实际收益水平要低于所列数字；

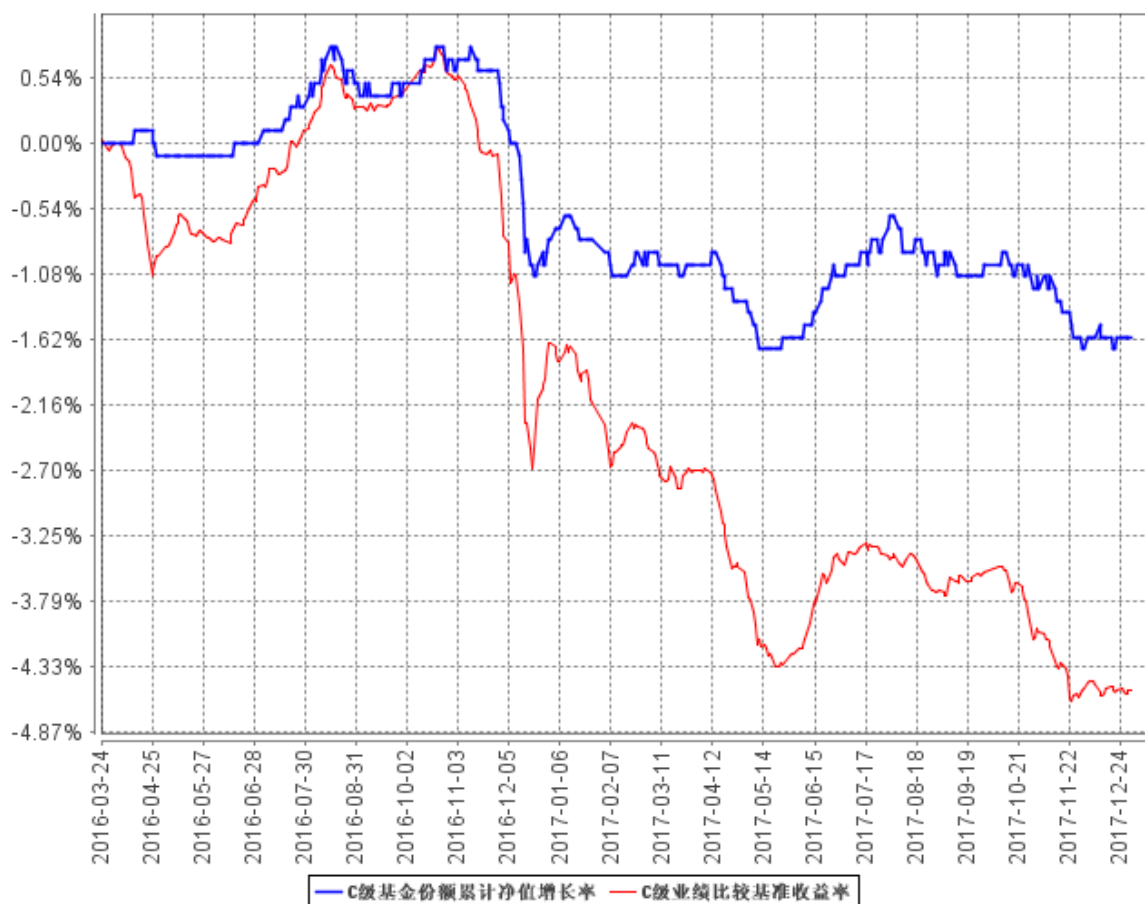
(2) 本基金的业绩基准为：中债综合指数收益率×90%+1 年期定期存款利率（税后）×10%。

3.2.2 自基金合同生效以来基金份额累计净值增长率变动及其与同期业绩比较基准收益率变动的比较

A级基金份额累计净值增长率与同期业绩比较基准收益率的历史走势对比图



C级基金份额累计净值增长率与同期业绩比较基准收益率的历史走势对比图

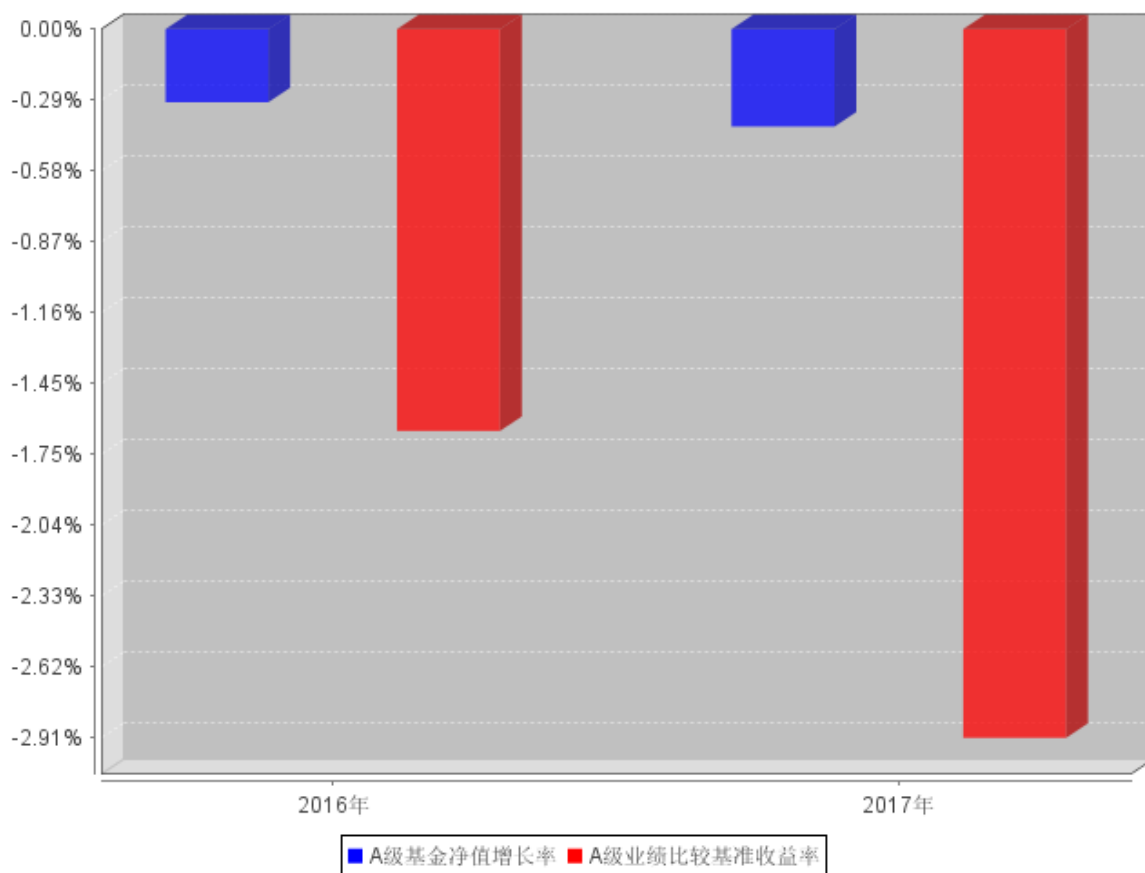


注：（1）本基金基金合同生效日为 2016 年 3 月 24 日。

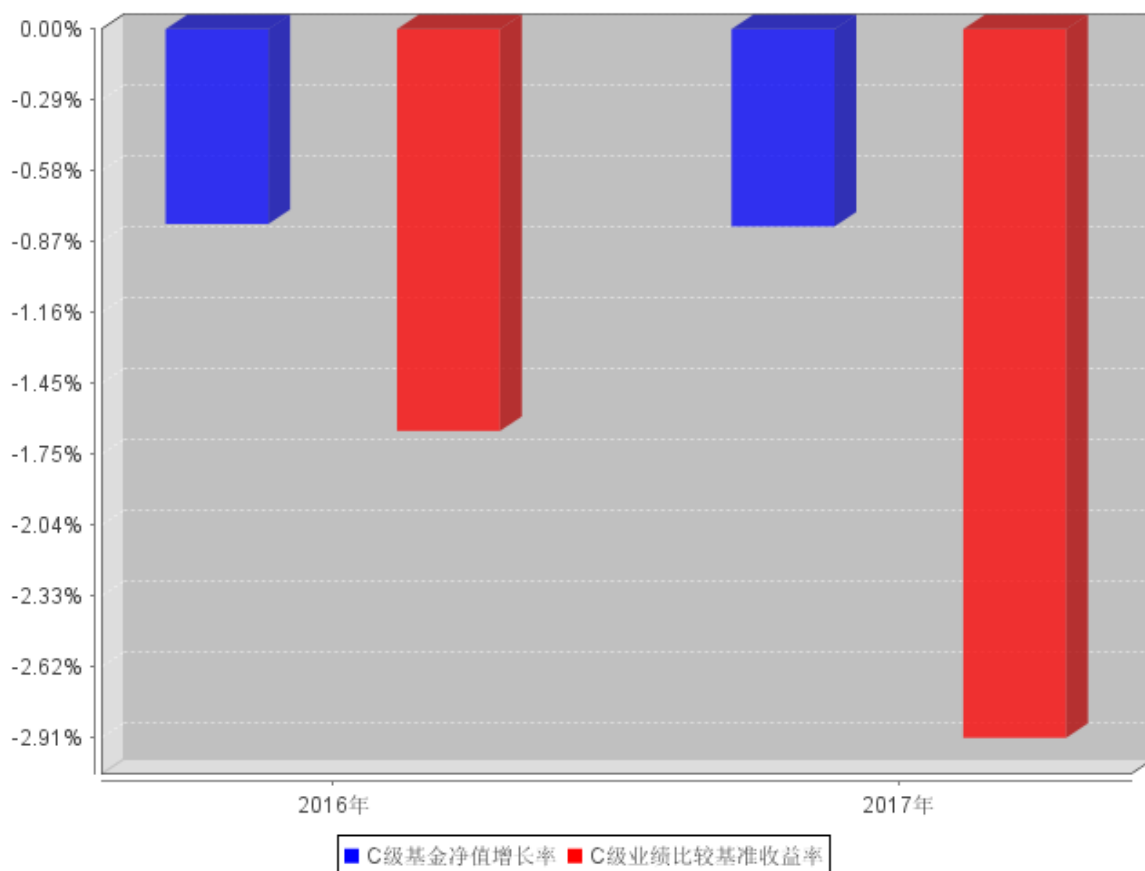
（2）本基金的投资范围主要为具有良好流动性的固定收益类品种，包括国债、金融债、企业债、公司债、央行票据、中期票据、短期融资券、中小企业私募债、资产支持证券、次级债、可转换债券（含分离交易可转债）、债券回购、银行存款等法律法规或中国证监会允许基金投资的其他固定收益类金融工具（但须符合中国证监会的相关规定）。本基金不投资于股票、权证等权益类资产，但可持有因投资可转换债券转股所形成的股票包括因持有该股票所派发的权证以及因投资可分离债券而产生的权证。因上述原因持有的股票和权证等资产，本基金将在其可上市交易后的 10 个交易日内卖出。如法律法规或监管机构以后允许基金投资其他品种，基金管理人在履行适当程序后，可以将其纳入投资范围。基金的投资组合比例为：本基金对债券的投资比例不低于基金资产的 80%，持有的现金或到期日在一年以内的政府债券的投资比例不低于基金资产净值的 5%。

3.2.3 自基金合同生效以来基金每年净值增长率及其与同期业绩比较基准收益率的比较

A级自基金合同生效以来基金每年净值增长率及其与同期业绩比较基准收益率的对比图



C级自基金合同生效以来基金每年净值增长率及其与同期业绩比较基准收益率的对比图



注：本基金合同生效日为 2016 年 3 月 24 日，合同生效当年按实际存续期计算，不按整个自然年度进行折算。

3.3 过去三年基金的利润分配情况

单位：人民币元

东海祥瑞 A 级					
年度	每10份基金份额分红数	现金形式发放总额	再投资形式发放总额	年度利润分配合计	备注
合计	-	-	-	-	

东海祥瑞 C 级					
年度	每10份基金份额分红数	现金形式发放总额	再投资形式发放总额	年度利润分配合计	备注
合计	-	-	-	-	

注：自 2016 年 3 月 24 日基金合同生效日以来，本基金未进行分红。

§ 4 管理人报告

4.1 基金管理人及基金经理情况

4.1.1 基金管理人及其管理基金的经验

东海基金管理有限责任公司，2013 年 2 月 25 日正式成立。由东海证券股份有限公司、深圳鹏博实业集团有限公司和苏州市相城区江南化纤集团有限公司共同发起成立。注册地上海，注册资本 1.5 亿元人民币。

公司现有员工 60 余人，业务骨干的平均从业年限在十年以上。公司秉承“基金份额持有人利益优先、管理创造价值、品质创造财富”的经营理念，在夯实基础上稳步推进创新发展步伐，努力建设成“运作稳健、专业精良、治理完善、诚信合规”在业内具有影响力的现代资产管理公司。

截至本报告期末，本基金管理人管理的基金有东海美丽中国灵活配置混合型证券投资基金、东海中证社会发展安全产业主题指数型证券投资基金、东海祥瑞债券型证券投资基金和东海祥龙定增灵活配置混合型证券投资基金。

4.1.2 基金经理（或基金经理小组）及基金经理助理简介

姓名	职务	任本基金的基金经理（助理）期限		证券从业年限	说明
		任职日期	离任日期		
祝鸿玲	本基金的基金经理	2016 年 3 月 24 日	-	10 年	国籍：中国。经济学硕士，2008 年进入金融行业，曾任职于中国人民银行六安市中心支行、中国人民银行货币政策司、东海证券股份有限公司基金筹备组等。2013 年 2 月加入东海基金管理有限责任公司。历任东海基金管理有限责任公司研究开发部债券研究员、专户理财部投资经理等职。现任东海祥瑞债券型证券投资基金的基金经理。
杜斌	本基金的基金经理	2016 年 3 月 24 日	2017 年 5 月 27 日	20 年	国籍：中国。经济学学士，中级经济师。曾任泰阳证券湘证基金管理部经理助理、泰阳证券资产管理总部投资交易部经理、方正证券资产管理部债券型集合计划投资主办人等职，2013 年 2 月加入东海基金任公司专户理财部投资经理。曾任东海美丽中国灵活配置混合型证

					券投资基金、东海中证社会发展安全产业主题指数型证券投资基金和东海祥瑞债券型证券投资基金的基金经理。 2017 年 5 月 27 日起不再担任上述基金的基金经理。
--	--	--	--	--	---

注：（1）此处的任职日期、离职日期均指公司做出决定之日，若该基金经理自基金合同生效日起即任职，则任职日期为基金合同生效日；

（2）证券从业的含义遵从行业协会《证券从业人员资格管理办法》的相关规定。

4.2 管理人对报告期内本基金运作合规守信情况的说明

本报告期内，本基金管理人严格遵守《中华人民共和国证券投资基金法》、《证券投资基金销售管理办法》、《公开募集证券投资基金运作管理办法》、基金合同和其他有关法律法规、监管部门的相关规定，依照诚实信用、勤勉尽责、安全高效的原则管理和运用基金资产，在认真控制投资风险的基础上，为基金份额持有人谋求最大利益，没有发生损害基金份额持有人利益的行为。

4.3 管理人对报告期内公平交易情况的专项说明

4.3.1 公平交易制度和控制方法

公司制定了《公平交易制度》，该制度适用于所有投资品种，以及所有投资管理活动，涵盖授权、研究分析、投资决策与执行、交易执行、业绩评估等投资管理活动各环节，从研究、投资、交易合规性监控，发现可疑交易立即报告，并由风险管理部负责对公平交易情况进行定期和不定期的评估。

公司通过交易系统强制进行公平交易，对不通过交易系统进行的交易，风险管理部遵照《公平交易制度》逐笔审核，确保交易公平。

4.3.2 公平交易制度的执行情况

公司所有研究成果对公司所管理的所有产品公平开放，投资经理严格遵守公平、公正、独立的原则下达投资指令，所有投资指令在中央交易室集中执行，投资交易过程公平公正，投资交易监控贯穿于整个投资过程。

本报告期内，投资交易监控与价差分析未发现投资组合之间存在利益输送等不公平交易行为，公平交易制度整体执行情况良好。

4.3.3 异常交易行为的专项说明

根据中国证监会《证券投资基金管理公司公平交易制度指导意见》，公司制定了公平交易制度和异常交易监控细则，同时加强对组合间同向交易和同日反向交易的监控和检查。公司利用公平交易分析系统，对组合间不同时间窗口下的同向交易指标进行持续监控，并定期对组合间的同向交易分析。公司禁止组合内的同日反向交易，严格控制组合间的同日反向交易，对采用量化投资策略的组合与其他组合间发生的同日反向交易进行监控和分析。本报告期内基金管理人管理的所有投资组合参与的交易所公开竞价同日反向交易成交较少的单边交易量超过该证券当日总成交量 5%的交易次数为 0 次。

本报告期内，各组合投资交易未发现异常情况。

4.4 管理人对报告期内基金的投资策略和业绩表现的说明

4.4.1 报告期内基金投资策略和运作分析

2017 年，国内经济呈现企稳回升迹象，信贷需求旺盛、通胀预期升温；国外市场方面，随着美联储 12 月加息靴子落地和特朗普签署税改法案，市场关于全球经济复苏的预期也明显增强。同时，全年国内金融监管明显增强，其中进入二季度监管部门的政策突然加码，监管政策出台的节奏大幅超出市场预期，债市出现大幅回调；十九大会议结束之后，市场对于金融严监管的担忧又快速升温，债券市场交投情绪在年末速恶化。在此背景下，2017 年债券市场承受了较大的压力，收益率快速上行，关键期限的债券收益率不断突破关键点位，市场信心受到了极大的冲击。2017 年，十年期国债收益率上行近 87BP 至 3.88%，十年国开债收益率上行 114BP 至 4.82%，中债综合全价总值指数下跌 3.38%。

在 2017 年的基金运作过程中，我们在资产端和负债端都面临一定的压力。在实际操作中，我们及时进行了仓位和久期的调整，有效提升了产品的相对收益，为客户创造了稳健的投资回报收益。

4.4.2 报告期内基金的业绩表现

截至本报告期末东海祥瑞 A 级基金份额净值为 0.993 元，本报告期基金份额净值增长率为-0.40%；截至本报告期末东海祥瑞 C 级基金份额净值为 0.984 元，本报告期基金份额净值增长率为-0.81%；同期业绩比较基准收益率为-2.91%。

4.5 管理人对宏观经济、证券市场及行业走势的简要展望

当前宏观经济表现出了较强的韧性，经济运行总体平稳，我们认为在经济结构转型过程中，

过剩产能的淘汰和新经济增长点的培育将是一个相对长周期的过程，这为债市 2018 年行情的演绎提供了相对较好的经济基本面环境。政策方面，中央经济工作会议定调 2018 年宏观政策组合为宽松的财政政策和稳健中性的货币政策，加之监管政策的进一步落地，预计 2018 年债市将总体呈现高位震荡走势，我们也将紧跟市场行情的变化，为客户创造稳健安全的收益回报。

4.6 管理人内部有关本基金的监察稽核工作情况

本报告期内，本基金管理人依照国家相关法律法规和公司内部管理制度全面深入推进监察稽核各项工作。公司监察稽核部门在权限范围内，对公司各部门执行公司内控制度及各项规章制度情况进行监察，对公司各项业务活动与相关制度等的合法性、合规性、合理性进行监督稽核、评价、报告和建议。通过各项合规管理措施以及实时监控、定期检查、专项检查等方法，对基金的投资运作、基金销售、基金运营、客户服务和信息披露等进行了重点监控与稽核，发现问题及时提出改进建议，并督促相关部门进行整改，同时定期出具监察稽核报告。公司重视对员工的合规培训，开展了多次培训活动，加强对员工行为的管理，增强员工合规意识。公司还通过网站、邮件等多种形式进行了投资者教育工作。

本报告期内，本基金管理人所管理的基金整体运作合法合规，有效保障了基金份额持有人利益。本基金管理人将一如既往地本着诚实信用、勤勉尽责的原则管理和运用基金资产，建立健全风险管理体系，进一步提高监察稽核工作的科学性和有效性，最大限度地防范和化解经营风险，充分保障基金份额持有人的合法权益。

4.7 管理人对报告期内基金估值程序等事项的说明

根据中国证券监督管理委员会《关于进一步规范证券投资基金估值业务的指导意见》和中国证券业协会基金估值工作小组《关于停牌股票估值的参考方法》等法律法规的有关规定，本基金管理人设立估值委员会并制定估值委员会制度。

估值委员会由总经理、督察长、投资总监和运营总监及公司相关业务部门工作人员组成。估值委员会成员均具有会计核算经验、行业分析经验、金融工具应用等丰富的证券投资基金行业从业经验和专业能力，且之间不存在任何重大利益冲突。基金经理如果认为某证券有更能准确反应其公允价值的估值方法，可以向估值委员会申请对其进行专项评估。新的证券价格需经估值委员会和托管行同意后才能采纳，否则不改变用来进行证券估值的初始价格。

估值委员会职责：根据相关估值原则研究相关估值政策和估值模型，拟定公司的估值政策、估值方法和估值程序，确保公司各基金产品净值计算的公允性，以维护广大投资者的利益。

4.8 管理人对报告期内基金利润分配情况的说明

自 2016 年 03 月 24 日基金合同生效日以来，本基金未进行分红。

4.9 管理人对会计师事务所出具非标准审计报告所涉相关事项的说明

-

4.10 报告期内管理人对本基金持有人数或基金资产净值预警情形的说明

报告期内，本基金未有连续二十个交易日基金份额持有人数量不满二百人的情况出现。本基金资产净值于 2017 年 1 月 3 日低于 5000 万元以下，截止至报告期末，已持续 244 个交易日。本基金管理人将持续关注本基金资产净值情况，并将严格按照有关法规的要求对本基金进行监控和操作。

§ 5 托管人报告

5.1 报告期内本基金托管人遵规守信情况声明

本报告期内，本基金托管人在对东海祥瑞债券型证券投资基金的托管过程中，严格遵守《证券投资基金法》及其他法律法规和基金合同的有关规定，不存在任何损害基金份额持有人利益的行为，完全尽职尽责地履行了基金托管人应尽的义务。

5.2 托管人对报告期内本基金投资运作遵规守信、净值计算、利润分配等情况的说明

本报告期内，东海祥瑞债券型证券投资基金的管理人—东海基金管理有限责任公司在东海祥瑞债券型证券投资基金的投资运作、基金资产净值计算、基金份额申购赎回价格计算、基金费用开支等问题上，不存在任何损害基金份额持有人利益的行为，在各重要方面的运作严格按照基金合同的规定进行。本报告期内，东海祥瑞债券型证券投资基金未进行利润分配。

5.3 托管人对本年度报告中财务信息等内容的真实、准确和完整发表意见

本托管人依法对东海基金管理有限责任公司编制和披露的东海祥瑞债券型证券投资基金 2017 年年度报告中财务指标、净值表现、利润分配情况、财务会计报告、投资组合报告等内容进行了核查，以上内容真实、准确和完整。

§ 6 审计报告

6.1 审计报告基本信息

财务报表是否经过审计	是
审计意见类型	标准无保留意见

审计报告编号	1800408
--------	---------

6.2 审计报告的基本内容

审计报告标题	审计报告
审计报告收件人	东海祥瑞债券型证券投资基金全体基金份额持有人
审计意见	<p>我们审计了后附的第 1 页至第 35 页的东海祥瑞债券型证券投资基金(以下简称“东海祥瑞债券型基金”) 财务报表, 包括 2017 年 12 月 31 日的资产负债表、2017 年度的利润表、所有者权益(基金净值) 变动表以及财务报表附注。</p> <p>我们认为, 后附的财务报表在所有重大方面按照中华人民共和国财政部颁布的企业会计准则、在财务报表附注 2 中所列示的中国证券监督管理委员会(以下简称“中国证监会”) 和中国证券投资基金业协会发布的有关基金行业实务操作的规定编制, 公允反映了东海祥瑞债券型基金 2017 年 12 月 31 日的财务状况以及 2017 年度的经营成果及基金净值变动情况。</p>
形成审计意见的基础	<p>我们按照中国注册会计师审计准则(以下简称“审计准则”) 的规定执行了审计工作。审计报告的“注册会计师对财务报表审计的责任”部分进一步阐述了我们在这些准则下的责任。按照中国注册会计师职业道德守则, 我们独立于东海祥瑞债券型基金, 并履行了职业道德方面的其他责任。我们相信, 我们获取的审计证据是充分、适当的, 为发表审计意见提供了基础。</p>
强调事项	无
其他事项	无
其他信息	<p>东海祥瑞债券型基金管理人东海基金管理有限责任公司管理层对其他信息负责。其他信息包括东海祥瑞债券型基金 2017 年年度报告中涵盖的信息, 但不包括财务报表和我们的审计报告。</p> <p>我们对财务报表发表的审计意见不涵盖其他信息, 我们也不对其他信息发表任何形式的鉴证结论。</p> <p>结合我们对财务报表的审计, 我们的责任是阅读其他信息, 在此过程中, 考虑其他信息是否与财务报表或我们在审计过程中了解到的情况存在重大不一致或者似乎存在重大错报。</p> <p>基于我们已执行的工作, 如果我们确定其他信息存在重大错报, 我们应当报告该事实。在这方面, 我们无任何事项需要报告。</p>
管理层和治理层对财务报表的责任	<p>东海祥瑞债券型基金管理人东海基金管理有限责任公司管理层负责按照中华人民共和国财政部颁布的企业会计准则、中国证监会和中国证券投资基金业协会发布的有关基金行业实务操作的规定编制财务报表, 使其实现公允反映, 并设计、执行和维护必要的内部控制, 以使财务报表不存在由于舞弊或错误导致的重大错报。</p>

	<p>在编制财务报表时，东海祥瑞债券型基金管理人东海基金管理有限责任公司管理层负责评估东海祥瑞债券型基金的持续经营能力，披露与持续经营相关的事项(如适用)，并运用持续经营假设，除非东海祥瑞债券型基金计划进行清算、终止运营或别无其他现实的选择。</p> <p>东海祥瑞债券型基金管理人东海基金管理有限责任公司治理层负责监督东海祥瑞债券型基金的财务报告过程。</p>
<p>注册会计师对财务报表审计的责任</p>	<p>我们的目标是对财务报表整体是否不存在由于舞弊或错误导致的重大错报获取合理保证，并出具包含审计意见的审计报告。合理保证是高水平的保证，但并不能保证按照审计准则执行的审计在某一重大错报存在时总能发现。错报可能由于舞弊或错误导致，如果合理预期错报单独或汇总起来可能影响财务报表使用者依据财务报表作出的经济决策，则通常认为错报是重大的。</p> <p>在按照审计准则执行审计工作的过程中，我们运用职业判断，并保持职业怀疑。同时，我们也执行以下工作：</p> <p>(1) 识别和评估由于舞弊或错误导致的财务报表重大错报风险，设计和实施审计程序以应对这些风险，并获取充分、适当的审计证据，作为发表审计意见的基础。由于舞弊可能涉及串通、伪造、故意遗漏、虚假陈述或凌驾于内部控制之上，未能发现由于舞弊导致的重大错报的风险高于未能发现由于错误导致的重大错报的风险。</p> <p>(2) 了解与审计相关的内部控制，以设计恰当的审计程序，但目的并非对内部控制的有效性发表意见。</p> <p>(3) 评价东海祥瑞债券型基金管理人东海基金管理有限责任公司管理层选用会计政策的恰当性和作出会计估计及相关披露的合理性。</p> <p>(4) 对东海祥瑞债券型基金管理人东海基金管理有限责任公司管理层使用持续经营假设的恰当性得出结论。同时，根据获取的审计证据，就可能导致对东海祥瑞债券型基金持续经营能力产生重大疑虑的事项或情况是否存在重大不确定性得出结论。如果我们</p>

	<p>得出结论认为存在重大不确定性，审计准则要求我们在审计报告中提请报表使用者注意财务报表中的相关披露；如果披露不充分，我们应当发表非无保留意见。我们的结论基于截至审计报告日可获得的信息。然而，未来的事项或情况可能导致东海祥瑞债券型基金不能持续经营。</p> <p>(5) 评价财务报表的总体列报、结构和内容(包括披露)，并评价财务报表是否公允反映相关交易和事项。</p> <p>我们与东海祥瑞债券型基金管理人东海基金管理有限责任公司治理层就计划的审计范围、时间安排和重大审计发现等事项进行沟通，包括沟通我们在审计中识别出的值得关注的内部控制缺陷。</p>
会计师事务所的名称	毕马威华振会计师事务所(特殊普通合伙)
注册会计师的姓名	黄小熠 刘叶君
会计师事务所的地址	北京东长安街1号东方广场毕马威大楼8层
审计报告日期	2018年3月29日

§ 7 年度财务报表

7.1 资产负债表

会计主体：东海祥瑞债券型证券投资基金

报告截止日：2017年12月31日

单位：人民币元

资产	附注号	本期末 2017年12月31日	上年度末 2016年12月31日
资产：			
银行存款		2,199,422.27	4,948,737.62
结算备付金		104,363.72	528,929.23
存出保证金		3,421.00	18,684.89
交易性金融资产		9,582,081.88	40,616,834.40
其中：股票投资		-	-
基金投资		-	-
债券投资		9,582,081.88	40,616,834.40
资产支持证券投资		-	-
贵金属投资		-	-
衍生金融资产		-	-
买入返售金融资产		2,206,000.00	2,300,000.00
应收证券清算款		-	629,464.97

应收利息		231,919.20	817,921.38
应收股利		-	-
应收申购款		2,130,000.00	-
递延所得税资产		-	-
其他资产		-	-
资产总计		16,457,208.07	49,860,572.49
负债和所有者权益	附注号	本期末 2017年12月31日	上年度末 2016年12月31日
负 债:			
短期借款		-	-
交易性金融负债		-	-
衍生金融负债		-	-
卖出回购金融资产款		-	-
应付证券清算款		1,435,554.54	-
应付赎回款		-	49,659.51
应付管理人报酬		7,294.13	31,731.35
应付托管费		2,084.05	9,066.09
应付销售服务费		3,004.83	12,320.89
应付交易费用		634.76	84,626.00
应交税费		-	-
应付利息		-	-
应付利润		-	-
递延所得税负债		-	-
其他负债		50,000.00	-
负债合计		1,498,572.31	187,403.84
所有者权益:			
实收基金		15,168,034.77	49,969,554.68
未分配利润		-209,399.01	-296,386.03
所有者权益合计		14,958,635.76	49,673,168.65
负债和所有者权益总计		16,457,208.07	49,860,572.49

注：（1）报告截止日 2017 年 12 月 31 日，基金份额净值 0.986 元，基金份额总额 15,168,034.77 份；其中 A 类基金份额参考净值 0.993 元，份额总额 3,475,575.16 份；C 类基金份额参考净值 0.984 元，份额总额 11,692,459.61 份。

（2）本基金合同于 2016 年 3 月 24 日生效。

7.2 利润表

会计主体：东海祥瑞债券型证券投资基金

本报告期：2017 年 1 月 1 日至 2017 年 12 月 31 日

单位：人民币元

项 目	附注号	本期	上年度可比期间
-----	-----	----	---------

		2017年1月1日至 2017年12月31日	2016年3月24日(基金 合同生效日)至2016年 12月31日
一、收入		288,494.46	2,465,749.46
1.利息收入		845,174.17	3,007,899.79
其中：存款利息收入		21,405.15	1,064,330.08
债券利息收入		781,631.08	1,234,202.06
资产支持证券利息收入		-	-
买入返售金融资产收入		42,137.94	709,367.65
其他利息收入		-	-
2.投资收益（损失以“-”填列）		-1,055,007.56	263,174.65
其中：股票投资收益		-	-
基金投资收益		-	-
债券投资收益		-1,055,007.56	263,174.65
资产支持证券投资收益		-	-
贵金属投资收益		-	-
衍生工具收益		-	-
股利收益		-	-
3.公允价值变动收益（损失以“-”号填列）		498,326.35	-837,131.81
4.汇兑收益（损失以“-”号填列）		-	-
5.其他收入（损失以“-”号填列）		1.50	31,806.83
减：二、费用		470,409.85	2,044,464.37
1. 管理人报酬	7.4.8.2.1	180,486.77	849,293.83
2. 托管费	7.4.8.2.2	51,567.64	242,655.39
3. 销售服务费	7.4.8.2.3	64,775.66	382,451.72
4. 交易费用		26,834.78	85,765.37
5. 利息支出		-	62,066.06
其中：卖出回购金融资产支出		-	62,066.06
6. 其他费用		146,745.00	422,232.00
三、利润总额（亏损总额以“-”号填列）		-181,915.39	421,285.09
减：所得税费用		-	-
四、净利润（净亏损以“-”号填列）		-181,915.39	421,285.09

7.3 所有者权益（基金净值）变动表

会计主体：东海祥瑞债券型证券投资基金

本报告期：2017年1月1日至2017年12月31日

单位：人民币元

项目	本期 2017 年 1 月 1 日至 2017 年 12 月 31 日		
	实收基金	未分配利润	所有者权益合计
一、期初所有者权益 (基金净值)	49,969,554.68	-296,386.03	49,673,168.65
二、本期经营活动产生的基金净值变动数(本期净利润)	-	-181,915.39	-181,915.39
三、本期基金份额交易产生的基金净值变动数(净值减少以“-”号填列)	-34,801,519.91	268,902.41	-34,532,617.50
其中：1. 基金申购款	4,703,484.14	-72,852.10	4,630,632.04
2. 基金赎回款	-39,505,004.05	341,754.51	-39,163,249.54
四、本期向基金份额持有人分配利润产生的基金净值变动(净值减少以“-”号填列)	-	-	-
五、期末所有者权益 (基金净值)	15,168,034.77	-209,399.01	14,958,635.76
项目	上年度可比期间 2016 年 3 月 24 日(基金合同生效日)至 2016 年 12 月 31 日		
	实收基金	未分配利润	所有者权益合计
一、期初所有者权益 (基金净值)	665,153,730.71	-	665,153,730.71
二、本期经营活动产生的基金净值变动数(本期净利润)	-	421,285.09	421,285.09
三、本期基金份额交易产生的基金净值变动数(净值减少以“-”号填列)	-615,184,176.03	-717,671.12	-615,901,847.15
其中：1. 基金申购款	310,453.77	646.20	311,099.97
2. 基金赎回款	-615,494,629.80	-718,317.32	-616,212,947.12
四、本期向基金份额持有人分配利润产生的基金净值变动(净值减少以“-”号填列)	-	-	-

五、期末所有者权益 (基金净值)	49,969,554.68	-296,386.03	49,673,168.65
---------------------	---------------	-------------	---------------

报表附注为财务报表的组成部分。

本报告 7.1 至 7.4 财务报表由下列负责人签署：

<u>葛伟忠</u>	<u>邓升军</u>	<u>刘宇</u>
基金管理人负责人	主管会计工作负责人	会计机构负责人

7.4 报表附注

7.4.1 基金基本情况

东海祥瑞债券型证券投资基金（以下简称“本基金”），经中国证券监督管理委员会（以下简称“中国证监会”）证监许可[2016] 18 号文《关于准予东海祥瑞债券型证券投资基金注册的批复》准予注册，由东海基金管理有限责任公司依照《中华人民共和国证券投资基金法》等相关法规和《东海祥瑞债券型证券投资基金基金合同》发售，基金合同于 2016 年 3 月 24 日生效。本基金为契约型开放式，存续期限不定，首次设立募集规模为 665,153,730.71 份基金份额。本基金的基金管理人为东海基金管理有限责任公司，基金托管人为中国工商银行股份有限公司（以下简称“中国工商银行”）。

根据《中华人民共和国证券投资基金法》及其配套规则、《东海祥瑞债券型证券投资基金基金合同》和更新的《东海祥瑞债券型证券投资基金招募说明书》的有关规定，本基金的投资范围主要为具有良好流动性的固定收益类品种，包括国债、金融债、企业债、公司债、央行票据、中期票据、短期融资券、中小企业私募债、资产支持证券、次级债、可转换债券（含分离交易可转债）、债券回购、银行存款等法律法规或中国证监会允许基金投资的其他固定收益类金融工具（但须符合中国证监会的相关规定）。

基金的投资组合比例为：本基金对债券的投资比例不低于基金资产的 80%，持有的现金或到期日在一年以内的政府债券的投资比例不低于基金资产净值的 5%。本基金的业绩比较基准：中债综合指数收益率×90%+1 年期定期存款利率（税后）×10%。

根据《证券投资基金信息披露管理办法》，本基金定期报告在公开披露的第二个工作日，报中国证监会和基金管理人主要办公场所所在地中国证监会派出机构备案。

7.4.2 会计报表的编制基础

本基金以持续经营为基础。本财务报表符合中华人民共和国财政部（以下简称“财政部”）颁布的企业会计准则的要求，同时亦按照中国证监会颁布的《证券投资基金信息披露 XBRL 模板第 3 号〈年度报告和半年度报告〉》以及中国证券投资基金业协会于 2012 年 11 月 16 日颁布的

《证券投资基金会计核算业务指引》编制财务报表。

7.4.3 遵循企业会计准则及其他有关规定的声明

本财务报表符合财政部颁布的企业会计准则及附注 2 中所列示的中国证监会和中国证券投资基金业协会发布的有关基金行业实务操作的规定的要求，真实、完整地反映了本基金 2017 年 12 月 31 日的财务状况、2017 年度的经营成果和基金净值变动情况。

7.4.4 重要会计政策和会计估计

本基金财务报表所载财务信息依照企业会计准则、《证券投资基金会计核算业务指引》和其他相关规定所厘定的主要会计政策和会计估计编制。

7.4.5 会计政策和会计估计变更以及差错更正的说明

7.4.5.1 会计政策变更的说明

本基金在本年度未发生重大会计政策变更。

7.4.5.2 会计估计变更的说明

本基金在本年度未发生重大会计估计变更。

7.4.5.3 差错更正的说明

本基金在本年度及自 2016 年 3 月 24 日至 2016 年 12 月 31 日止期间均未发生重大会计差错更正。

7.4.6 税项

(1) 主要税项说明

根据财税 [2004] 78 号文《关于证券投资基金税收政策的通知》、财税 [2012] 85 号文《财政部、国家税务总局、证监会关于实施上市公司股息红利差别化个人所得税政策有关问题的通知》、财税 [2015] 101 号《财政部、国家税务总局、证监会关于上市公司股息红利差别化个人所得税政策有关问题的通知》、财税 [2005] 103 号文《关于股权分置试点改革有关税收政策问题的通知》、上证交字 [2008] 16 号《关于做好调整证券交易印花税税率相关工作的通知》及深圳证券交易所于 2008 年 9 月 18 日发布的《深圳证券交易所关于做好证券交易印花税征收方式调整工作的通知》、财税 [2008] 1 号文《财政部、国家税务总局关于企业所得税若干优惠政策的通知》、财税 [2016] 36 号文《财政部、国家税务总局关于全面推开营业税改征增值税试点的通知》、财税 [2016] 140 号文《关于明确金融、房地产开发、教育辅助服务等增值税政策的通知》、财税 [2017] 2 号文《关于资管产品增值税政策有关问题的补充通知》、财税 [2017]

56 号《关于资管产品增值税有关问题的通知》及其他相关税务法规和实务操作，本基金适用的主要税项列示如下：

(a) 证券投资基金管理人运用基金买卖股票、债券的差价收入暂免征收营业税和企业所得税。

(b) 自 2016 年 5 月 1 日起，在全国范围内全面推开营业税改征增值税（以下称营改增）试点，建筑业、房地产业、金融业、生活服务业等全部营业税纳税人，纳入试点范围，由缴纳营业税改为缴纳增值税。

2018 年 1 月 1 日（含）以后，资管产品管理人（以下称管理人）运营基金过程中发生的增值税应税行为，以管理人为增值税纳税人，暂适用简易计税方法，按照 3% 的征收率缴纳增值税。对基金在 2018 年 1 月 1 日前运营过程中发生的增值税应税行为，未缴纳增值税的，不再缴纳；已缴纳增值税的，已纳税额从管理人以后月份的增值税应纳税额中抵减。证券投资基金管理人运用基金买卖股票、债券收入免征增值税。对香港市场投资者（包括单位和个人）通过基金互认买卖内地基金份额免征增值税。

(c) 基金作为流通股股东在股权分置改革过程中收到由非流通股股东支付的股份、现金对价，暂免征收印花税、企业所得税和个人所得税。

(d) 对基金取得的股票的股息、红利收入，由上市公司在向基金支付上述收入时代扣代缴 20% 的个人所得税。自 2013 年 1 月 1 日起，对所取得的股息红利收入根据持股期限差别化计算个人所得税的应纳税所得额：持股期限在 1 个月以内（含 1 个月）的，其股息红利所得全额计入应纳税所得额；持股期限在 1 个月以上至 1 年（含 1 年）的，暂减按 50% 计入应纳税所得额；持股期限超过 1 年的，股权登记日为自 2013 年 1 月 1 日起至 2015 年 9 月 7 日期间的，暂减按 25% 计入应纳税所得额，股权登记日在 2015 年 9 月 8 日及以后的，暂免征收个人所得税。

(e) 基金卖出股票按 0.1% 的税率缴纳股票交易印花税，买入股票不征收股票交易印花税。

(f) 对投资者（包括个人和机构投资者）从基金分配中取得的收入，暂不征收企业所得税。

7.4.7 关联方关系

关联方名称	与本基金的关系
东海基金管理有限责任公司	基金管理人、注册登记机构、基金销售机构
东海证券股份有限公司（“东海证券”）	基金管理人的股东、基金代销机构
中国工商银行股份有限公司（“中国工商银行”）	基金托管人、基金代销机构

注：下述关联交易均在正常业务范围内一般商业条款订立。

7.4.8 本报告期及上年度可比期间的关联方交易

7.4.8.1 通过关联方交易单元进行的交易

7.4.8.1.1 股票交易

金额单位：人民币元

关联方名称	本期 2017年1月1日至2017年12月 31日		上年度可比期间 2016年3月24日(基金合同生效日)至 2016年12月31日	
	成交金额	占当期股票 成交总额的 比例	成交金额	占当期股票 成交总额的 比例

注：本基金本报告期末通过关联方交易单元进行股票交易。

7.4.8.1.2 债券交易

金额单位：人民币元

关联方名称	本期 2017年1月1日至2017年12月 31日		上年度可比期间 2016年3月24日(基金合同生效日)至 2016年12月31日	
	成交金额	占当期债券 成交总额的 比例	成交金额	占当期债券 成交总额的 比例
东海证券股份有限 公司	75,530,815.09	32.26%	382,353,171.20	90.23%

7.4.8.1.3 债券回购交易

金额单位：人民币元

关联方名称	本期 2017年1月1日至2017年12月 31日		上年度可比期间 2016年3月24日(基金合同生效日)至 2016年12月31日	
	回购成交金额	占当期债券 回购 成交总额的 比例	回购成交金额	占当期债券 回购 成交总额的 比例
东海证券股份有限 公司	53,900,000.00	22.78%	3,234,631,000.00	97.88%

7.4.8.1.4 权证交易

金额单位：人民币元

关联方名称	本期 2017 年 1 月 1 日至 2017 年 12 月 31 日		上年度可比期间 2016 年 3 月 24 日 (基金合同生效日) 至 2016 年 12 月 31 日	
	成交金额	占当期权证 成交总额的 比例	成交金额	占当期权证 成交总额的 比例

注：本基金本报告期及上年度可比期间均未通过关联方交易单元进行权证交易。

7.4.8.1.5 应支付关联方的佣金

金额单位：人民币元

关联方名称	本期 2017 年 1 月 1 日至 2017 年 12 月 31 日			
	当期 佣金	占当期佣金 总量的比例	期末应付佣金余额	占期末应付 佣金总额的 比例
东海证券股份有限 公司	15,057.68	57.83%	0.00	0.00%
关联方名称	上年度可比期间 2016 年 3 月 24 日 (基金合同生效日) 至 2016 年 12 月 31 日			
	当期 佣金	占当期佣金 总量的比例	期末应付佣金余额	占期末应付 佣金总额的 比例
东海证券股份有限 公司	76,414.26	90.30%	76,414.26	90.30%

注：（1）本基金本报告期为 2016 年 3 月 24 日（基金合同生效日）至 2016 年 12 月 31 日，本基金基金合同于 2016 年 3 月 24 日正式生效，无上年度同期可比数据。

（2）上述佣金按市场佣金率计算，以扣除由中国证券登记结算有限责任公司收取的证管费、经手费和由券商承担的证券结算风险基金后的净额列示。

（3）该类佣金协议的服务范围还包括佣金收取方为本基金提供的证券投资研究成果和市场信息服务等。

7.4.8.2 关联方报酬

7.4.8.2.1 基金管理费

单位：人民币元

项目	本期 2017 年 1 月 1 日至 2017 年 12 月 31 日	上年度可比期间 2016 年 3 月 24 日 (基金合同生效日) 至 2016 年 12 月 31 日
	当期发生的基金应支付 的管理费	180,486.77
其中：支付销售机构的	112,033.47	313,702.96

客户维护费		
-------	--	--

注：本基金的管理费按前一日的基金资产净值的 0.7%的年费率计提。计算方法如下：

$$H = E \times 0.7\% \div \text{当年天数}$$

H 为每日应支付的基金管理费

E 为前一日的基金资产净值

基金管理费每日计算，逐日累计至每月月末，按月支付，由基金管理人向基金托管人发送基金管理费划款指令，基金托管人复核后于次月前 2 个工作日内从基金财产中一次性支付给基金管理人。

若遇法定节假日、公休假等，支付日期顺延。

7.4.8.2.2 基金托管费

单位：人民币元

项目	本期	上年度可比期间
	2017 年 1 月 1 日至 2017 年 12 月 31 日	2016 年 3 月 24 日(基金合同生效日)至 2016 年 12 月 31 日
当期发生的基金应支付的托管费	51,567.64	242,655.39

注：（1）本基金的托管费按前一日基金资产净值的 0.2%的年费率计提。托管费的计算方法如下：

$$H = E \times 0.2\% \div \text{当年天数}$$

H 为每日应计提的基金托管费

E 为前一日的基金资产净值

基金托管费每日计算，逐日累计至每月月末，按月支付，由基金管理人向基金托管人发送基金托管费划款指令，基金托管人复核后于次月前 2 个工作日内从基金财产中一次性支取。若遇法定节假日、公休日等，支付日期顺延。

7.4.8.2.3 销售服务费

单位：人民币元

获得销售服务费的各关联方名称	本期		
	2017 年 1 月 1 日至 2017 年 12 月 31 日		
	当期发生的基金应支付的销售服务费		
	东海祥瑞 A 级	东海祥瑞 C 级	合计
东海基金管理有限责任公司	-	0.82	0.82
东海证券股份有限公司	-	3,921.43	3,921.43
中国工商银行股份有限	-	59,952.14	59,952.14

公司			
合计	-	63,874.39	63,874.39
获得销售服务费的各关联方名称	上年度可比期间 2016年3月24日(基金合同生效日)至2016年12月31日		
	当期发生的基金应支付的销售服务费		
	东海祥瑞 A 级	东海祥瑞 C 级	合计
东海基金管理有限责任公司	-	167.18	167.18
东海证券股份有限公司	-	51,122.22	51,122.22
中国工商银行股份有限公司	-	181,712.01	181,712.01
合计	-	233,001.41	233,001.41

7.4.8.3 与关联方进行银行间同业市场的债券(含回购)交易

单位：人民币元

本期 2017年1月1日至2017年12月31日						
银行间市场交易的各关联方名称	债券交易金额		基金逆回购		基金正回购	
	基金买入	基金卖出	交易金额	利息收入	交易金额	利息支出
上年度可比期间 2016年3月24日(基金合同生效日)至2016年12月31日						
银行间市场交易的各关联方名称	债券交易金额		基金逆回购		基金正回购	
	基金买入	基金卖出	交易金额	利息收入	交易金额	利息支出

注：本基金本报告期及上年可比期间均未通过银行间同业市场与关联方进行银行间债券(含回购)交易。

7.4.8.4 各关联方投资本基金的情况

7.4.8.4.1 报告期内基金管理人运用固有资金投资本基金的情况

份额单位：份

项目	本期 2017年1月1日至2017年12月31日	
	东海祥瑞 A 级	东海祥瑞 C 级
基金合同生效日（2016年3月24日）持有的基金份额	-	-
期初持有的基金份额	-	-
期间申购/买入总份额	-	-

期间因拆分变动份额	-	-
减：期间赎回/卖出总份额	-	-
期末持有的基金份额	-	-
期末持有的基金份额 占基金总份额比例	-	-

项目	上年度可比期间 2016 年 3 月 24 日(基金合同生效日)至 2016 年 12 月 31 日	
	东海祥瑞 A 级	东海祥瑞 C 级
基金合同生效日（ 2016 年 3 月 24 日）持有的 基金份额	-	-
期初持有的基金份额	-	-
期间申购/买入总份额	-	-
期间因拆分变动份额	-	-
减：期间赎回/卖出总份额	-	-
期末持有的基金份额	-	-
期末持有的基金份额 占基金总份额比例	-	-

注：本基金基金管理人本报告期及上年度可比期间均未运用固定资金投资本基金。

7.4.8.4.2 报告期末除基金管理人之外的其他关联方投资本基金的情况

份额单位：份

东海祥瑞 A 级				
关联方名称	本期末 2017 年 12 月 31 日		上年度末 2016 年 12 月 31 日	
	持有的 基金份额	持有的基金份额 占基金总份额的 比例	持有的 基金份额	持有的基金份额 占基金总份额的 比例
份额单位：份				

东海祥瑞 C 级				
关联方名称	本期末 2017 年 12 月 31 日		上年度末 2016 年 12 月 31 日	
	持有的 基金份额	持有的基金份额 占基金总份额的 比例	持有的 基金份额	持有的基金份额 占基金总份额的 比例
份额单位：份				

注：本基金除基金管理人之外的其他关联方于本报告期末及上年度均未投资本基金。

7.4.8.5 由关联方保管的银行存款余额及当期产生的利息收入

单位：人民币元

关联方名称	本期 2017 年 1 月 1 日至 2017 年 12 月 31 日		上年度可比期间 2016 年 3 月 24 日(基金合同生效日) 至 2016 年 12 月 31 日	
	期末余额	当期利息收入	期末余额	当期利息收入
中国工商银行股份有限公司	2,199,422.27	18,475.19	4,948,737.62	189,399.03

注：除上表列示的金额外，本基金的证券交易结算资金通过托管银行备付金账户转存于中国证券登记结算有限责任公司，2017 年 01 月 01 日至 2017 年 12 月 31 日止期间获得的利息收入为人民币 2,807.68 元，2017 年 12 月 31 日结算备付金余额为人民币 104,363.72 元，。上年度同期可比数据，2016 年 3 月 24 日（基金合同生效日）至 2016 年 12 月 31 日止期间获得的利息收入为人民币 23,075.49 元，2016 年 12 月 31 日结算备付金月为人民币 528,929.23 元。

7.4.8.6 本基金在承销期内参与关联方承销证券的情况

金额单位：人民币元

本期 2017 年 1 月 1 日至 2017 年 12 月 31 日					
关联方名称	证券代码	证券名称	发行方式	基金在承销期内买入	
				数量（单位：份）	总金额
上年度可比期间 2016 年 3 月 24 日(基金合同生效日)至 2016 年 12 月 31 日					
关联方名称	证券代码	证券名称	发行方式	基金在承销期内买入	
				数量（单位：份）	总金额

7.4.8.7 其他关联交易事项的说明

注：本基金本报告期及上年度可比期间均无其他关联交易事项。

7.4.9 期末（2017 年 12 月 31 日）本基金持有的流通受限证券

7.4.9.1 因认购新发/增发证券而于期末持有的流通受限证券

金额单位：人民币元

7.4.10.1.1 受限证券类别：股票										
证券代码	证券名称	成功认购日	可流通日	流通受限类型	认购价格	期末估值单价	数量（单位：股）	期末成本总额	期末估值总额	备注

7.4.10.1.2 受限证券类别：债券										
证券代码	证券名称	成功认购日	可流通日	流通受限类型	认购价格	期末估值单价	数量（单位：张）	期末成本总额	期末估值总额	备注

7.4.10.1.3 受限证券类别：权证										
证券代码	证券名称	成功认购日	可流通日	流通受限类型	认购价格	期末估值单价	数量 (单位：份)	期末成本总额	期末估值总额	备注

注：本基金本报告期末未持有因认购新发/增发证券而流通受限的证券。

7.4.9.2 期末持有的暂时停牌等流通受限股票

金额单位：人民币元

股票代码	股票名称	停牌日期	停牌原因	期末估值单价	复牌日期	复牌开盘单价	数量（股）	期末成本总额	期末估值总额	备注
------	------	------	------	--------	------	--------	-------	--------	--------	----

注：本基金无因认购新发/增发证券而于期末持有的流通受限证券。

7.4.9.3 期末债券正回购交易中作为抵押的债券

7.4.9.3.1 银行间市场债券正回购

-

金额单位：人民币元

债券代码	债券名称	回购到期日	期末估值单价	数量（张）	期末估值总额
合计				-	-

截至本报告期末，本基金无从事证券交易所债券正回购交易形成的卖出回购金融资产款余额。

7.4.9.3.2 交易所市场债券正回购

截至本报告期末，本基金无从事证券交易所债券正回购交易形成的卖出回购金融资产款余额。

7.4.10 有助于理解和分析会计报表需要说明的其他事项

7.4.14.1 公允价值

7.4.14.1.1 不以公允价值计量的金融工具

不以公允价值计量的金融资产和负债主要包括银行存款、结算备付金、存出保证金、应收款项以及其他金融负债，因其剩余期限不长，公允价值与账面价值相若。

7.4.14.1.2 以公允价值计量的金融工具

7.4.14.1.2.1 各层次金融工具公允价值

于 2017 年 12 月 31 日，本基金持有的以公允价值计量且其变动计入当期损益的金融工具中属于第二层次的余额为人民币 9582081.88 元，无划分为第一层次和第三层次的余额。（于 2016 年 12 月 31 日，第二层次层次的余额为人民币 40616834.40 元，无划分为第一层次和第三层次的余额）

7.4.14.1.2.2 公允价值所属层次间的重大变动

对于证券交易所上市的股票，若出现重大事项停牌、交易不活跃、或属于非公开发行等情况，本基金分别于停牌日至交易恢复活跃日期间、交易不活跃期间及限售期间不将相关股票的公允价值列入第一层次；并根据估值调整中采用的不可观察输入值对于公允价值的影响程度，确定相关股票公允价值应属第二层次或第三层次。

7.4.14.1.2.3 第三层次公允价值余额和本期变动金额

本基金于本报告期初未持有公允价值归属于第三层次的金融工具，本基金本报告期及上年度可比期间未发生第三层次公允价值转入转出情况。

7.4.14.2 承诺事项

截至资产负债表日，本基金无需要披露的承诺事项。

7.4.14.3 其他事项

本基金无需要披露的其他重要事项。

7.4.14.4 财务报表的批准

本财务报表已于 2018 年 3 月 30 日经本基金的基金管理人批准。

§ 8 投资组合报告

8.1 期末基金资产组合情况

金额单位：人民币元

序号	项目	金额	占基金总资产的比例 (%)
1	权益投资	-	-
	其中：股票	-	-
2	基金投资	-	-
3	固定收益投资	9,582,081.88	58.22
	其中：债券	9,582,081.88	58.22
	资产支持证券	-	-
4	贵金属投资	-	-
5	金融衍生品投资	-	-
6	买入返售金融资产	2,206,000.00	13.40
	其中：买断式回购的买入返售金融资产	-	-
7	银行存款和结算备付金合计	2,303,785.99	14.00
8	其他各项资产	2,365,340.20	14.37
9	合计	16,457,208.07	100.00

8.2 期末按行业分类的股票投资组合

8.2.1 报告期末按行业分类的境内股票投资组合

金额单位：人民币元

代码	行业类别	公允价值	占基金资产净值比例 (%)
A	农、林、牧、渔业	-	-
B	采矿业	-	-
C	制造业	-	-
D	电力、热力、燃气及水生产和供应业	-	-
E	建筑业	-	-
F	批发和零售业	-	-
G	交通运输、仓储和邮政业	-	-
H	住宿和餐饮业	-	-
I	信息传输、软件和信息技术服务业	-	-
J	金融业	-	-
K	房地产业	-	-
L	租赁和商务服务业	-	-
M	科学研究和技术服务业	-	-
N	水利、环境和公共设施管理业	-	-
O	居民服务、修理和其他服务业	-	-
P	教育	-	-
Q	卫生和社会工作	-	-
R	文化、体育和娱乐业	-	-
S	综合	-	-
	合计	-	-

注：本基金本报告期末未持有股票。

8.2.2 报告期末按行业分类的港股通投资股票投资组合

注：本基金本报告期末未持有沪港通股票。

8.3 期末按公允价值占基金资产净值比例大小排序的前十名股票投资明细

金额单位：人民币元

序号	股票代码	股票名称	数量（股）	公允价值	占基金资产净值比例（%）
----	------	------	-------	------	--------------

8.4 报告期内股票投资组合的重大变动

8.4.1 累计买入金额超出期初基金资产净值 2%或前 20 名的股票明细

金额单位：人民币元

序号	股票代码	股票名称	本期累计买入金额	占期初基金资产净值比例（%）
----	------	------	----------	----------------

注：本基金本报告期末未持有股票。

8.4.2 累计卖出金额超出期初基金资产净值 2%或前 20 名的股票明细

金额单位：人民币元

序号	股票代码	股票名称	本期累计卖出金额	占期初基金资产净值比例（%）
----	------	------	----------	----------------

注：本基金本报告期末未持有股票。

8.4.3 买入股票的成本总额及卖出股票的收入总额

单位：人民币元

买入股票成本（成交）总额	-
卖出股票收入（成交）总额	-

注：本基金本报告期末未持有股票。

8.5 期末按债券品种分类的债券投资组合

金额单位：人民币元

序号	债券品种	公允价值	占基金资产净值比例（%）
1	国家债券	504,158.20	3.37
2	央行票据	-	-
3	金融债券	1,619,512.10	10.83
	其中：政策性金融债	1,619,512.10	10.83
4	企业债券	7,277,421.90	48.65
5	企业短期融资券	-	-
6	中期票据	-	-
7	可转债（可交换债）	180,989.68	1.21
8	同业存单	-	-
9	其他	-	-
10	合计	9,582,081.88	64.06

8.6 期末按公允价值占基金资产净值比例大小排序的前五名债券投资明细

金额单位：人民币元

序号	债券代码	债券名称	数量（张）	公允价值	占基金资产净值比例（%）
1	122388	15 华泰 G1	9,780	973,207.80	6.51
2	136260	16 龙湖 04	10,140	959,244.00	6.41
3	136130	16 葛州 01	9,930	937,392.00	6.27
4	136358	16 川电 02	10,000	937,400.00	6.27
5	018002	国开 1302	7,890	798,783.60	5.34

8.7 期末按公允价值占基金资产净值比例大小排序的前十名资产支持证券投资明细

金额单位：人民币元

序号	证券代码	证券名称	数量（份）	公允价值	占基金资产净值比例（%）
----	------	------	-------	------	--------------

8.8 报告期末按公允价值占基金资产净值比例大小排序的前五名贵金属投资明细

注：本基金本报告期末未持有贵金属。

8.9 期末按公允价值占基金资产净值比例大小排序的前五名权证投资明细

金额单位：人民币元

序号	权证代码	权证名称	数量（份）	公允价值	占基金资产净值比例（%）
----	------	------	-------	------	--------------

注：本基金本报告期末未持有权证。

8.11 报告期末本基金投资的国债期货交易情况说明

8.11.1 本期国债期货投资政策

本基金暂不投资国债期货。

8.11.2 报告期末本基金投资的国债期货持仓和损益明细

代码	名称	持仓量（买/卖）	合约市值（元）	公允价值变动（元）	风险指标说明
公允价值变动总额合计（元）					-
国债期货投资本期收益（元）					-
国债期货投资本期公允价值变动（元）					-

注：本基金本报告期末未持有国债期货合约。

8.11.3 本期国债期货投资评价

注：本基金本报告期末未持有国债期货合约。

8.12 投资组合报告附注

8.12.1

报告期内，本基金投资的前十名证券的发行主体没有被监管部门立案调查，或在报告编制日前一年内受到公开谴责、处罚的情形。

8.12.2

注：本基金本报告期末未持有股票。

8.12.3 期末其他各项资产构成

单位：人民币元

序号	名称	金额
1	存出保证金	3,421.00
2	应收证券清算款	-
3	应收股利	-
4	应收利息	231,919.20
5	应收申购款	2,130,000.00
6	其他应收款	-
7	待摊费用	-
8	其他	-
9	合计	2,365,340.20

8.12.4 期末持有的处于转股期的可转换债券明细

金额单位：人民币元

序号	债券代码	债券名称	公允价值	占基金资产净值比例 (%)
1	128015	久其转债	28,611.00	0.19
2	110032	三一转债	10,918.80	0.07
3	113011	光大转债	10,437.00	0.07
4	132006	16 皖新 EB	6,832.00	0.05

8.12.5 期末前十名股票中存在流通受限情况的说明

金额单位：人民币元

序号	股票代码	股票名称	流通受限部分的公允价值	占基金资产净值	流通受限情况说明
----	------	------	-------------	---------	----------

				比例 (%)	
--	--	--	--	--------	--

注：本基金本报告期末未持有股票。

8.12.6 投资组合报告附注的其他文字描述部分

由于四舍五入的原因，本报告中涉及比例计算的分项之和与合计项之间可能存在尾差。

§ 9 基金份额持有人信息

9.1 期末基金份额持有人户数及持有人结构

份额单位：份

份额级别	持有人户数(户)	户均持有的基金份额	持有人结构			
			机构投资者		个人投资者	
			持有份额	占总份额比例	持有份额	占总份额比例
东海祥瑞 A 级	113	30,757.30	1,002.21	0.01%	3,474,572.95	99.99%
东海祥瑞 C 级	160	73,077.87	0.00	0.00%	11,692,459.61	100.00%
合计	273	55,560.57	1,002.21	0.01%	15,167,032.56	99.99%

9.3 期末基金管理人的从业人员持有本基金的情况

项目	份额级别	持有份额总数 (份)	占基金总份额比例
基金管理人所有从业人员持有本基金	东海祥瑞 A 级	16,984.96	0.1120%
	东海祥瑞 C 级	11,187.10	0.0738%
	合计	28,172.06	0.1858%

9.4 期末基金管理人的从业人员持有本开放式基金份额总量区间的情况

§ 10 开放式基金份额变动

单位：份

项目	东海祥瑞 A 级	东海祥瑞 C 级
----	----------	----------

基金合同生效日（2016 年 3 月 24 日）基金份额总额	84,938,991.87	580,214,738.84
本报告期初基金份额总额	16,589,755.74	33,379,798.94
本报告期基金总申购份额	233,392.99	4,470,091.15
减:本报告期基金总赎回份额	13,347,573.57	26,157,430.48
本报告期基金拆分变动份额（份额减少以“-”填列）	-	-
本报告期末基金份额总额	3,475,575.16	11,692,459.61

§ 11 重大事件揭示

11.1 基金份额持有人大会决议

本报告期内未召开基金份额持有人大会。

11.2 基金管理人、基金托管人的专门基金托管部门的重大人事变动

- 1、基金管理人 2017 年 3 月 28 日公告，新任邓升军先生为公司副总经理。
- 2、基金管理人 2017 年 6 月 2 日公告，刘建锋先生不再担任公司总经理，由邓升军先生代履行总经理职责。
- 3、基金管理人 2017 年 8 月 30 日公告，新任邓升军先生为公司总经理，邓升军先生不再担任公司副总经理。
- 4、本报告期基金托管人的专门基金托管部门无重大人事变动。

11.3 涉及基金管理人、基金财产、基金托管业务的诉讼

本报告期内无涉及本基金管理人、基金财产、基金托管业务的诉讼。

11.4 基金投资策略的改变

本报告期内本基金投资策略未发生改变。

11.5 为基金进行审计的会计师事务所情况

基金管理人自 2017 年 4 月 20 日起改聘毕马威华振会计师事务所（特殊普通合伙）为本基金提供审计服务。

11.6 管理人、托管人及其高级管理人员受稽查或处罚等情况

本报告期内未发生基金管理人、托管人及其高级管理人员受稽查或处罚等情形。

11.7 基金租用证券公司交易单元的有关情况

11.7.1 基金租用证券公司交易单元进行股票投资及佣金支付情况

金额单位：人民币元

券商名称	交易单元数量	股票交易		应支付该券商的佣金		备注
		成交金额	占当期股票成交总额的比例	佣金	占当期佣金总量的比例	
广发证券	2	-	-	5,129.41	19.70%	-
恒泰证券	2	-	-	5,269.12	20.23%	-
华鑫证券	2	-	-	-	-	-
宏源证券	2	-	-	583.63	2.24%	-
德邦证券	2	-	-	-	-	-
东海证券	2	-	-	15,057.68	57.83%	-

注：注：1、基金专用交易单元的选择标准如下：

- (1) 经营行为稳健规范，内控制度健全的证券经营机构；
- (2) 具备基金运作所需的高效、安全的通讯条件，交易设施满足基金进行证券交易的需要；
- (3) 具有较强的全方位金融服务能力和水平，能积极为公司投资业务的开展，投资信息的交流以及其他方面业务的开展提供良好的服务和支持。

2、基金专用交易单元的选择程序如下：

- (1) 投资、研究部门与券商联系商讨合作意向，根据公司对券商交易单元的选择标准，确定选用交易单元的所属券商以及（主）交易单元，报投资总监与总经理审核批准；
- (2) 中央交易室与券商商议交易单元租用协议，经相关业务部门确认后，报公司领导审批；
- (3) 基金业务部负责对接托管行、各证券交易所、中登公司上海和深圳分公司办理交易单元手续及账户开户手续。

3、此处的佣金指基金通过单一券商的交易单元进行股票、权证等交易而合计支付该券商的佣金的合计，不单指股票交易佣金。

11.7.2 基金租用证券公司交易单元进行其他证券投资的情况

金额单位：人民币元

券商名称	债券交易	债券回购交易	权证交易
------	------	--------	------

	成交金额	占当期债券成交总额的比例	成交金额	占当期债券回购成交总额的比例	成交金额	占当期权证成交总额的比例
广发证券	53,006,784.45	22.64%	20,200,000.00	8.54%	-	-
恒泰证券	26,298,814.08	11.23%	45,004,000.00	19.02%	-	-
华鑫证券	13,923,892.11	5.95%	27,500,000.00	11.62%	-	-
宏源证券	31,476,096.36	13.44%	61,196,000.00	25.86%	-	-
德邦证券	33,896,038.90	14.48%	28,800,000.00	12.17%	-	-
东海证券	75,530,815.09	32.26%	53,900,000.00	22.78%	-	-

§ 12 影响投资者决策的其他重要信息

12.1 报告期内单一投资者持有基金份额比例达到或超过 20% 的情况

投资者类别	报告期内持有基金份额变化情况					报告期末持有基金情况	
	序号	持有基金份额比例达到或者超过 20% 的时间区间	期初份额	申购份额	赎回份额	持有份额	份额占比
-	-	-	-	-	-	-	-
产品特有风险							
注：本报告期内，不存在单一投资者持有基金份额比例达到或者超过 20% 的情况。							

12.2 影响投资者决策的其他重要信息

注：本报告期内，不存在影响投资者决策的其他重要信息。

东海基金管理有限责任公司
2018 年 3 月 31 日