

大成现金宝场内实时申赎货币市场基金 2017 年年度报告摘要

2017 年 12 月 31 日

基金管理人：大成基金管理有限公司

基金托管人：中国农业银行股份有限公司

送出日期：2018 年 3 月 31 日

§ 1 重要提示

基金管理人的董事会、董事保证本报告所载资料不存在虚假记载、误导性陈述或重大遗漏，并对其内容的真实性、准确性和完整性承担个别及连带的法律责任。本年度报告已经三分之二以上独立董事签字同意，并由董事长签发。

基金托管人中国农业银行股份有限公司根据本基金合同规定，于 2018 年 3 月 30 日复核了本报告中的财务指标、净值表现、利润分配情况、财务会计报告、投资组合报告等内容，保证复核内容不存在虚假记载、误导性陈述或者重大遗漏。

基金管理人承诺以诚实信用、勤勉尽责的原则管理和运用基金资产，但不保证基金一定盈利。

基金的过往业绩并不代表其未来表现。投资有风险，投资者在作出投资决策前应仔细阅读本基金的招募说明书及其更新。

本年度报告摘要摘自年度报告正文，投资者欲了解详细内容，应阅读年度报告正文。

本报告财务资料已经审计。安永华明会计师事务所(特殊普通合伙)为本基金出具了无保留意见的审计报告，请投资者注意阅读。

本报告期自 2017 年 01 月 01 日起至 12 月 31 日止。

§2 基金简介

2.1 基金基本情况

基金简称	大成现金宝货币	
基金主代码	519898	
基金运作方式	契约型开放式	
基金合同生效日	2013 年 3 月 27 日	
基金管理人	大成基金管理有限公司	
基金托管人	中国农业银行股份有限公司	
报告期末基金份额总额	56,941,108,594.00 份	
基金合同存续期	不定期	
下属分级基金的基金简称:	现金宝 A	现金宝 B
下属分级基金的交易代码:	519898	519899
报告期末下属分级基金的份额总额	37,795,434,616.00 份	19,145,673,978.00 份

2.2 基金产品说明

投资目标	安全性和流动性优先，在此基础上追求适度收益。
投资策略	本基金通过结构化投资策略、分散化投资策略、利率趋势评估策略、滚动配置策略和相对价值评估策略多个层次进行投资管理，以实现超越投资基准的投资目标。
业绩比较基准	银行活期存款利率（税后）
风险收益特征	本基金为货币市场基金，为证券投资基金中的低风险品种。本基金长期的风险和预期收益低于股票型基金、混合型基金、债券型基金。

2.3 基金管理人和基金托管人

项目		基金管理人	基金托管人
名称		大成基金管理有限公司	中国农业银行股份有限公司
信息披露负责人	姓名	赵冰	贺倩
	联系电话	0755-83183388	010-66060069
	电子邮箱	office@dcfund.com.cn	tgxxpl@abchina.com
客户服务电话		4008885558	95599
传真		0755-83199588	010-68121816

2.4 信息披露方式

登载基金年度报告正文的管理人互联网网址	http://www.dcfund.com.cn
基金年度报告备置地点	深圳市福田区深南大道 7088 号招商银行大厦 32 层大成基金管理有限公司 北京市西城区复兴门内大街 28 号凯晨世贸中心东座 F9 中国农业银行股份有限公司托管业务部

§ 3 主要财务指标、基金净值表现及利润分配情况

3.1 主要会计数据和财务指标

金额单位：人民币元

3.1.1 期间 数据 和指 标	2017 年		2016 年		2015 年	
	现金宝 A	现金宝 B	现金宝 A	现金宝 B	现金宝 A	现金宝 B
本期 已实 现收 益	18,789,375.25	12,186,892.44	24,224,827.11	31,190,038.68	41,408,694.99	26,743,700.48
本期 利润	18,789,375.25	12,186,892.44	24,224,827.11	31,190,038.68	41,408,694.99	26,743,700.48
本期 净值 收益 率	3.1842%	3.7961%	2.2132%	2.8191%	3.1107%	3.7282%
3.1.2 期末 数据 和指 标	2017 年末		2016 年末		2015 年末	
	现金宝 A	现金宝 B	现金宝 A	现金宝 B	现金宝 A	现金宝 B
期末 基金 资产 净值	377,954,346.16	191,456,739.78	773,748,756.23	515,855,731.44	1,279,260,547.88	1,270,050,758.41
期末 基金 份额 净值	0.01	0.01	0.01	0.01	0.01	0.01

注：1、本基金根据每日基金收益公告，以每百万份基金份额收益为基准，为投资人每日计算收益并分配。

2、本期已实现收益指基金本期利息收入、投资收益、其他收入（不含公允价值变动收益）扣除相关费用后的余额，本期利润为本期已实现收益加上本期公允价值变动收益，由于货币市场基金采用摊余成本法核算，因此，公允价值变动收益为零，本期已实现收益和本期利润的金额相等。

3.2 基金净值表现

3.2.1 基金份额净值收益率及其与同期业绩比较基准收益率的比较

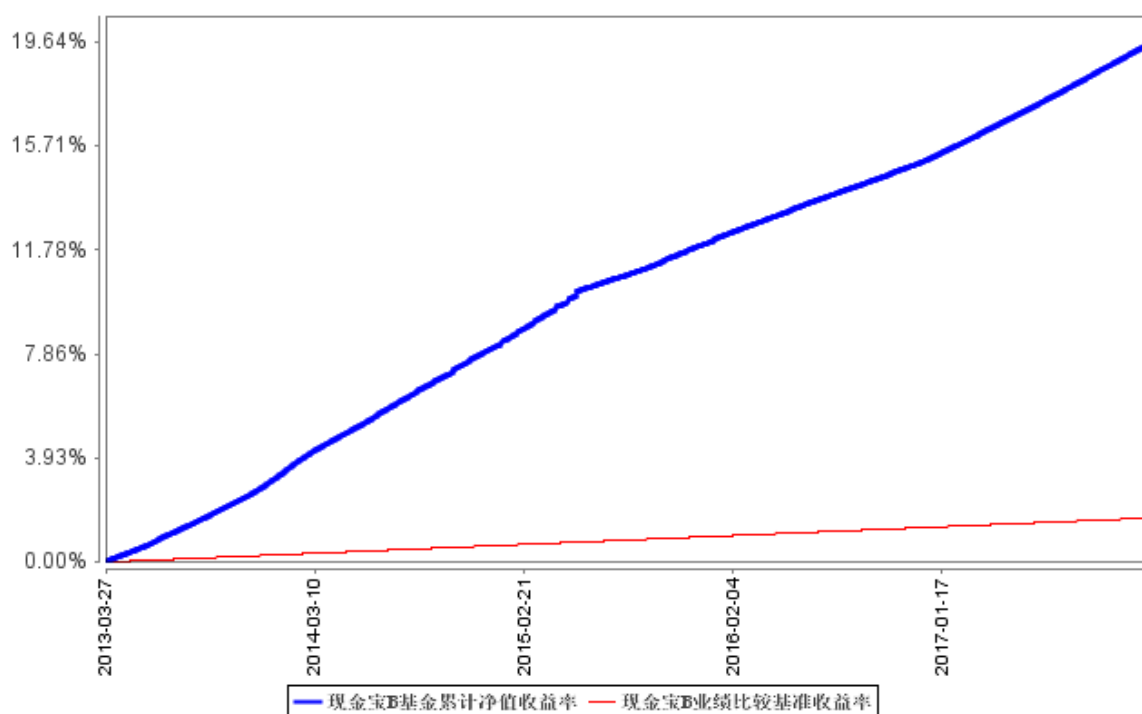
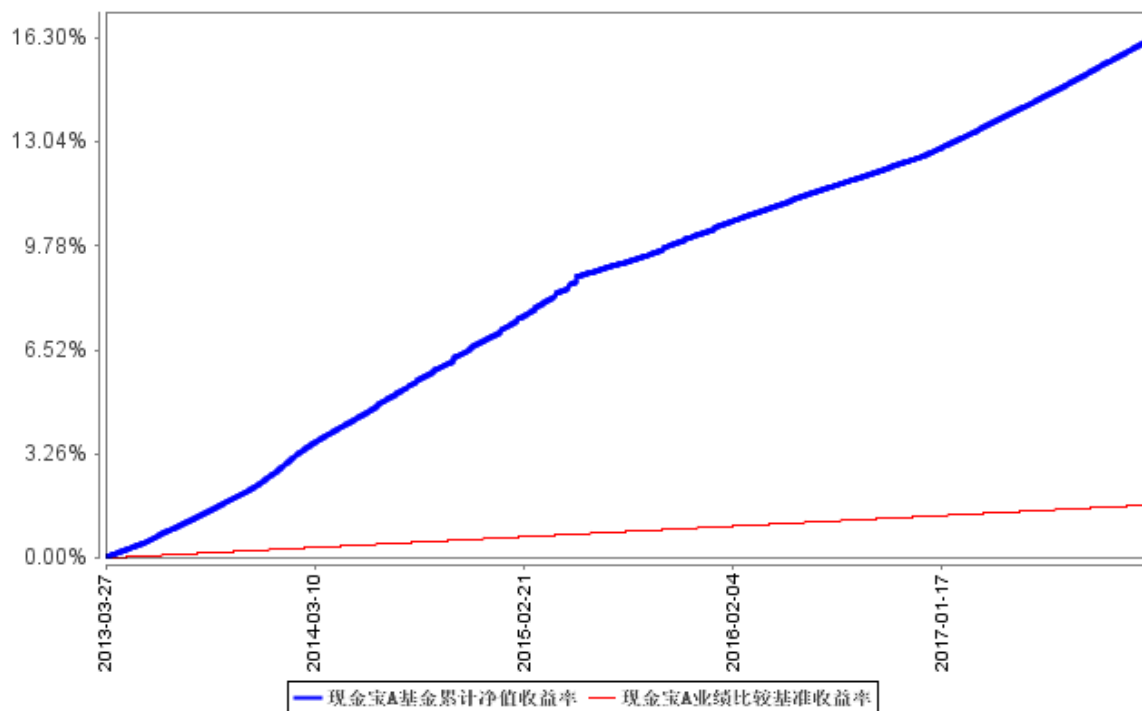
现金宝 A

阶段	份额净值 收益率①	份额净值 收益率标 准差②	业绩比较 基准收益 率③	业绩比较基 准收益率标 准差④	①—③	②—④
过去三个月	0.8476%	0.0008%	0.0882%	0.0000%	0.7594%	0.0008%
过去六个月	1.6614%	0.0012%	0.1764%	0.0000%	1.4850%	0.0012%
过去一年	3.1842%	0.0011%	0.3500%	0.0000%	2.8342%	0.0011%
过去三年	8.7487%	0.0074%	1.0500%	0.0000%	7.6987%	0.0074%
自基金合同 生效起至今	16.3075%	0.0067%	1.6685%	0.0000%	14.6390%	0.0067%

现金宝 B

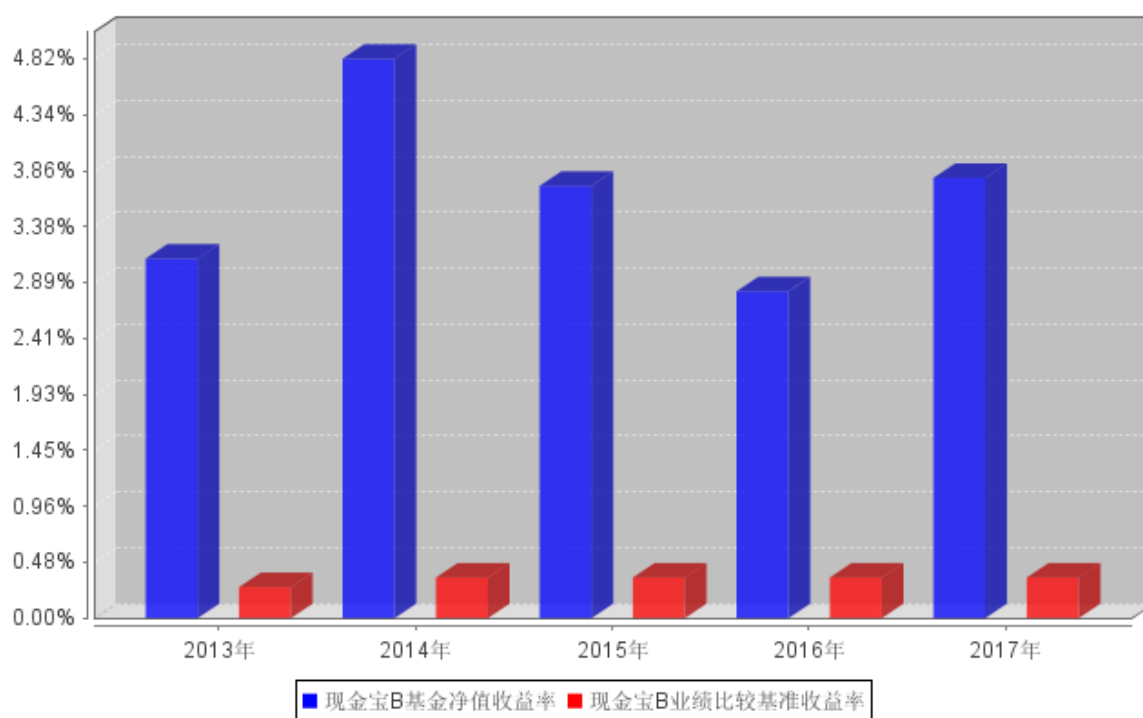
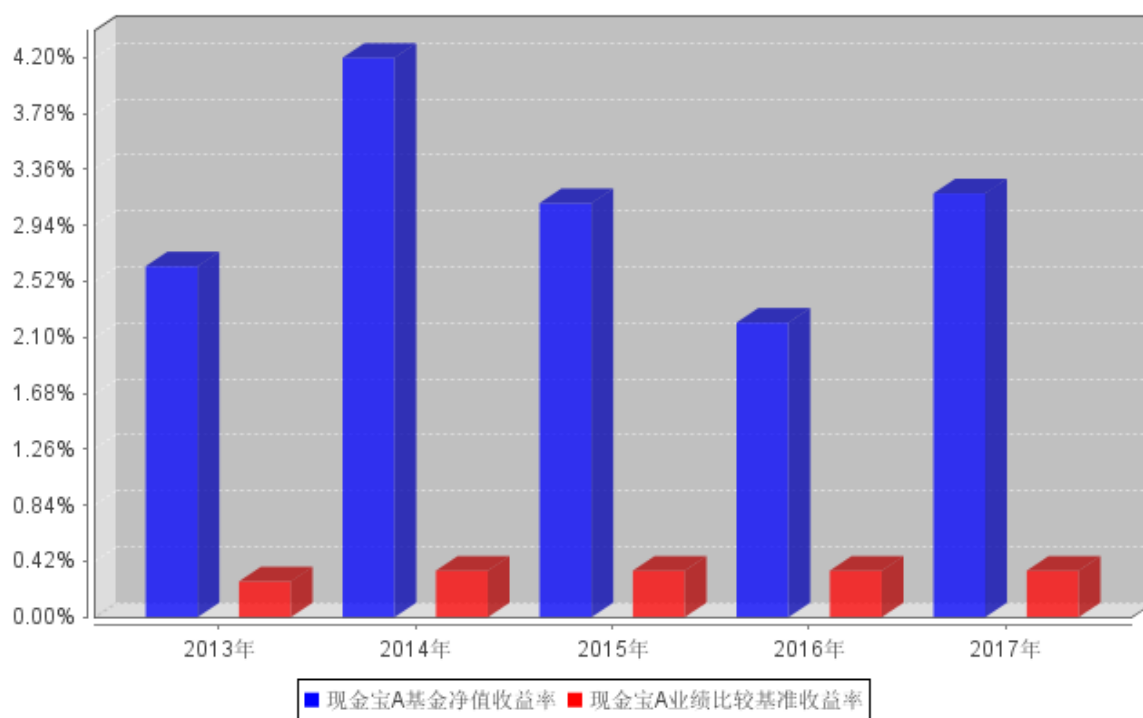
阶段	份额净值 收益率①	份额净值 收益率标 准差②	业绩比较 基准收益 率③	业绩比较基 准收益率标 准差④	①—③	②—④
过去三个月	0.9979%	0.0008%	0.0882%	0.0000%	0.9097%	0.0008%
过去六个月	1.9649%	0.0012%	0.1764%	0.0000%	1.7885%	0.0012%
过去一年	3.7961%	0.0011%	0.3500%	0.0000%	3.4461%	0.0011%
过去三年	10.7011%	0.0074%	1.0500%	0.0000%	9.6511%	0.0074%
自基金合同 生效起至今	19.6392%	0.0067%	1.6685%	0.0000%	17.9707%	0.0067%

3.2.2 自基金合同生效以来基金累计净值收益率变动及其与同期业绩比较基准收益率变动的比较



注：本基金合同规定，基金管理人应当自基金合同生效日起六个月内使基金的投资组合比例符合基金合同的约定。建仓期结束时，本基金的投资组合比例符合基金合同的约定。

3.2.3 自基金合同生效以来基金每年净值增长率及其与同期业绩比较基准收益率的比较



注：合同生效当年按实际存续期计算，不按整个自然年度进行折算。

3.3 过去三年基金的利润分配情况

单位：人民币元

现金宝 A					
年度	已按再投资形式 转实收基金	直接通过应付 赎回款转出金额	应付利润 本年变动	年度利润 分配合计	备注
2017	18,779,206.92	-	10,168.33	18,789,375.25	
2016	24,179,827.21	-	44,999.90	24,224,827.11	
2015	41,473,684.80	-	-64,989.81	41,408,694.99	
合计	84,432,718.93	-	-9,821.58	84,422,897.35	

单位：人民币元

现金宝 B					
年度	已按再投资形式 转实收基金	直接通过应付 赎回款转出金额	应付利润 本年变动	年度利润 分配合计	备注
2017	12,208,312.13	-	-21,419.69	12,186,892.44	
2016	31,186,012.35	-	4,026.33	31,190,038.68	
2015	26,713,415.51	-	30,284.97	26,743,700.48	
合计	70,107,739.99	-	12,891.61	70,120,631.60	

§4 管理人报告

4.1 基金管理人及基金经理情况

4.1.1 基金管理人及其管理基金的经验

大成基金管理有限公司经中国证监会证监基金字[1999]10 号文批准，于 1999 年 4 月 12 日正式成立，是中国证监会批准成立的首批十家基金管理公司之一，注册资本为 2 亿元人民币，注册地为深圳。目前公司由三家股东组成，分别为中泰信托有限责任公司(50%)、光大证券股份有限公司(25%)、中国银河投资管理有限公司(25%)。主要业务是公募基金的募集、销售和管理，还具有全国社保基金投资管理、基本养老保险投资管理、受托管理保险资金、保险保障基金投资管理、特定客户资产管理和 QDII 业务资格。

经过十多年的稳健发展，公司形成了强大稳固的综合实力。公司旗下基金产品齐全、风格多样，构建了涵盖股票型基金、混合型基金、指数型基金、债券型基金和货币市场基金的完备产品线。截至 2017 年 12 月 31 日，本基金管理人共管理 5 只 ETF 及 1 只 ETF 联接基金，5 只 QDII 基金及 76 只开放式证券投资基金。

4.1.2 基金经理（或基金经理小组）及基金经理助理简介

姓名	职务	任本基金的基金经理（助理）期限		证券从业年限	说明
		任职日期	离任日期		
朱哲先生	本基金基金经理	2016 年 8 月 29 日	-	7 年	中国社会科学院工商管理硕士，中国人民大学经济学学士，拥有 7 年固定收益市场从业经验，6 年证券市场从业经验。2009 年 7 月至 2010 年 9 月任中国银行金融市场总部助理投资经理。2010 年 10 月至 2013 年 5 月任嘉实基金交易部交易员。2013 年 5 月至 2015 年 7 月任银华基金固定收益部基金经理。2015 年 8 月加入大成基金管理有限公司，任固定收益总部基金经理。2016 年

					<p>8 月 29 日起担任大成货币市场证券投资基金、大成景明灵活配置混合型证券投资基金和大成现金宝场内实时申赎货币市场基金基金经理。2016 年 9 月 6 日起任大成景华一年定期开放债券型证券投资基金和大成信用增利一年定期开放债券型证券投资基金基金经理。2016 年 10 月 12 日起任大成添益交易型货币市场基金基金经理。自 2018 年 3 月 14 日起担任大成景安短融债券型证券投资基金基金经理。具备基金从业资格。国籍：中国</p>
张文平先生	本基金基金经理，固收研究部（隶属固定收益总部）副总监	2015 年 7 月 1 日	2017 年 3 月 18 日	6 年	<p>南京大学管理学硕士，注册会计师，证券从业年限 6 年。2009 年 10 月至 2011 年 5 月就职于毕马威企业咨询有限公司南京分公司审计部；2011 年起加入大成基金管理有限公司，曾任固定收益部助理研究员，现任固定收益总部研究部副总监。2013 年 11 月 25 日至 2015 年 3 月 5 日担任大成景祥分级债券型证券投资基金基金经理助理。2015 年 3 月 7 日至 2016 年 11 月 18 日担任大</p>

				<p>成景祥分级债券型证券投资基金基金经理。2015 年 6 月 23 日至 2018 年 3 月 16 日任大成景裕灵活配置混合型证券投资基金基金经理。</p> <p>2015 年 7 月 1 日至 2017 年 3 月 18 日任大成现金宝场内实时申赎货币市场基金基金经理。</p> <p>2015 年 7 月 1 日至 2018 年 3 月 16 日任大成月月盈短期理财债券型证券投资基金基金经理。</p> <p>2015 年 11 月 24 日至 2018 年 3 月 16 日任大成景沛灵活配置混合型证券投资基金基金经理。</p> <p>2016 年 5 月 23 日至 2018 年 3 月 12 日任大成财富管理 2020 生命周期证券投资基金、大成策略回报混合型证券投资基金、大成创新成长混合型证券投资基金、大成积极成长混合型证券投资基金、大成价值增长证券投资基金、大成精选增值混合型证券投资基金、大成景阳领先混合型证券投资基金、大成竞争优势混合型证券投资基金、大成蓝筹稳健证券投资基金和大成优选混合型证券投资基金基金经理。</p>
--	--	--	--	--------------------------------------------------------------------------------------------------------------------------------------------------------------------------------------------------------------------------------------------------------------------------------------------------------------------------------------------------------------------------------------------------------------------------------------------------------------------------------------------

					经理助理。 2016 年 8 月 6 日至 2018 年 3 月 16 日 任大成添利宝货币 市场基金基金经理。 2016 年 9 月 6 日 至 2018 年 3 月 16 日任大成景安短 融债券型证券投资 基金基金经理。 2016 年 9 月 6 日至 2018 年 3 月 6 日任 大成现金增利货币 市场基金基金经理。 2016 年 9 月 20 日 至 2018 年 3 月 16 日任大成景辉灵 活配置混合型证券 投资基金基金经理。 具有基金从业资格。 国籍：中国。
--	--	--	--	--	-------------------------------------------------------------------------------------------------------------------------------------------------------------------------------------------------------------------------------------------------------------------------------------------------------------

注：1、任职日期、离任日期为本基金管理人作出决定之日。

2、证券从业年限的计算标准遵从行业协会《证券业从业人员资格管理办法》的相关规定。

4.2 管理人对报告期内本基金运作合规守信情况的说明

报告期内，本基金管理人严格遵守《证券法》、《证券投资基金法》等有关法律法规及基金合同、基金招募说明书等有关基金法律文件的规定，以取信于市场、取信于社会投资公众为宗旨，本着诚实信用、勤勉尽责的原则管理和运用基金资产，在规范基金运作和严格控制投资风险的前提下，为基金份额持有人谋求最大利益，无损害基金份额持有人利益的行为。

4.3 管理人对报告期内公平交易情况的专项说明

4.3.1 公平交易制度和控制方法

根据《证券投资基金管理公司公平交易制度指导意见》的规定，公司制订了《大成基金管理有限公司公平交易制度》、《大成基金管理有限公司异常交易监控与报告制度》。公司旗下投资组合严格按照制度的规定，参与股票、债券的一级市场申购、二级市场交易等投资管理活动，内容包括授权、研究分析、投资决策、交易执行、业绩评估等与投资活动相关的各个环节。研究部负责提供投资研究支持，投资部门负责投资决策，交易管理部负责实施交易并实时监控，监察稽核部负责事前监督、事中检查和事后稽核，风险管理部负责对交易情况进行合理性分析，通过多部门的协作互控，保证了公平交易的可操作、可稽核和可持续。

4.3.2 公平交易制度的执行情况

报告期内，基金管理人严格执行了公平交易的原则和制度。基金管理人运用统计分析方法和工具，对旗下所有投资组合间连续 4 个季度的日内、3 日内及 5 日内股票及债券交易同向交易价差进行分析。分析结果表明：债券交易同向交易频率较低；股票同向交易溢价率较大主要来源于市场因素（如个股当日价格振幅较高）及组合经理交易时机选择，即投资组合成交时间不一致以及成交价格的日内较大变动导致个别组合间的成交价格差异较大，但结合交易价差专项统计分析，未发现违反公平交易原则的异常情况。

4.3.3 异常交易行为的专项说明

报告期内，基金管理人旗下所有投资组合未发现存在异常交易行为。主动投资组合间股票交易存在 4 笔同日反向交易，原因为投资策略需要。主动型投资组合与指数型投资组合之间或指数型投资组合之间存在股票同日反向交易，但不存在参与交易所公开竞价同日反向交易成交较少的单边交易量超过该股当日成交量 5% 的情形；主动投资组合间债券交易存在 14 笔同日反向交易，原因为投资策略需要。投资组合间相邻交易日反向交易的市场成交比例、成交均价等交易结果数据表明该类交易不对市场产生重大影响，无异常。

4.4 管理人对报告期内基金的投资策略和业绩表现的说明

4.4.1 报告期内基金投资策略和运作分析

2017 年全球经济出现共振向上的局面，严厉的房地产调控和地方债务管束并没有使中国经济出现下行，相反，三四线房地产市场的崛起、消费升级以及海外因素的拉动使中国经济呈现出极强的韧性，企业盈利也出现大幅回升。而政策方面全年呈现出偏紧的货币政策与严厉的监管政策并行的局面。货币市场波动明显加大，并且在关键时点频繁呈现紧张的状态，整体加权利率水平较上一年出现明显抬升。在这种背景下，债券市场基本维持单边下跌的态势，全年出现的几次反弹幅度都不大。

本组合在做好流动性管理基础上，灵活调整组合比例和结构，及时缩短组合久期，抓住有利时机建仓，提高组合静态收益，为持有人创造了一定的持有期回报。同时注重风险控制，保证了组合的安全。

4.4.2 报告期内基金的业绩表现

本报告期现金宝 A 的基金份额净值收益率为 3.1842%，本报告期现金宝 B 的基金份额净值收

益率为 3.7961%，同期业绩比较基准收益率为 0.3500%。

4.5 管理人对宏观经济、证券市场及行业走势的简要展望

展望 2018 年，由于企业盈利的回升可能会带来资本支出，叠加海外经济形势依然有向上的动能，因此全年经济增速依然会保持低波动状态下的强韧性。全年通胀数据的走势面临一定的不确定性，因此其主要因素原油价格值得密切关注。在经济去杠杆的大背景下，货币政策将不会放松，因此去年货币市场利率中枢仍将保持高位，季末等关键时点供需矛盾将依然非常突出。特别是对于非银机构来讲，需要密切关注货币市场的结构性不平衡。债券方面，目前尚未看到市场转向的迹象。但是收益率已经上行一年多之久，相对于权益市场，利率债券和短期债券已经呈现出较强的比价优势，票息收益已经相当可观。当然，在宏观去杠杆的状态下，需要密切关注信用市场风险。

我们将进一步加大市场投研分析，增加组合操作灵活性，提高流动性资产配置。密切关注交易所回购利率变化，满足场内货币更高的流动性要求。同时优化组合配置，优选信用债和同业存单配置，在降低信用风险前提下增强组合收益。

4.6 管理人内部有关本基金的监察稽核工作情况

本报告期内，依据相关的法律法规、基金合同以及内部监察稽核制度，本基金管理人对本基金运作、内部管理、制度执行及遵规守法情况进行了监察稽核。内部监察稽核的重点是：国家法律法规及行业监管规则的执行情况；基金合同的遵守情况；内部规章制度的执行情况；资讯管制和保密工作落实情况；员工职业操守规范情况，目的是规范基金财产的运作，防范和控制投资风险，确保经营业务的稳健运行和受托资产的安全完整，维护本基金份额持有人的合法权益。

（一）根据最新的法律法规、规章、规范性文件，本基金管理人及时制定了相应的公司制度，并对现有制度进行不断修订和完善，确保本基金管理人内控制度的适时性、全面性和合法合规性。同时，为保障制度的适时性，避免部分内控制度、业务规则与业务发展不相适应，报告期内本基金管理人组织各部门对内部管理制度作了进一步梳理和完善。

（二）全面加强风险监控，不断提高基金业务风险管理水平。为督促各部门完善并落实各项内控措施，公司严格执行风险控制管理员制度，健全内控工作协调机制及监督机制，并进一步加强投资风险数量化评价能力及事前风险防范能力，有效防范相关业务风险。同时，公司严格执行投资报备制度，建立了基金从业人员证券投资管理监控信息系统，将投资报备工作纳入常态。

（三）日常监察和专项监察相结合，确保监察稽核的有效性和深入性。本年度，公司继续对本基金销售、宣传等方面的材料、协议及其他法律资料等进行了严格审查，对本基金各项投资比例、投资权限、基金交易、股票投资限制、股票库维护等方面进行实时监控，同时，还专门针对

基金投资交易（包括公平交易、转债投资、投资权限、投资比例、流动性风险、基金重仓股等）、基金运营（基金头寸、基金结算、登记清算等）、网上交易、基金销售等进行专项监察。通过日常监察，保证了公司监察的全面性、实时性，通过专项监察，及时发现并纠正了业务中的潜在风险，加强了业务部门和人员的风险意识，从而较好地预防了风险的发生。

（四）加强了对投资管理人员通讯工具在交易时间的集中管理，定期或不定期对投资管理人员的网络即时通讯记录、电话录音等进行抽查，有效的防范了各种形式的利益输送行为。

（五）以多种方式加强合规教育与培训，提高全公司的合规守法意识。及时向全公司传达与基金相关的法律法规，并要求公司各部门贯彻到日常工作中。公司监察稽核部通过解答各业务部门提出的法律问题，提供法律依据，对于较为重大疑难法律事项及时咨询公司外部律师或监管部门，避免了业务发展中的盲目性，及时防范风险，维护了基金份额持有人的利益。

4.7 管理人对报告期内基金估值程序等事项的说明

本基金管理人指导基金估值业务的领导小组为公司估值委员会，公司估值委员会主要负责估值政策和估值程序的制定、修订以及执行情况的监督。估值委员会由股票投资部、研究部、固定收益总部、社保基金及机构投资部、数量与指数投资部、大类资产配置部、风险管理部、基金运营部、监察稽核部指定人员组成。公司估值委员会的相关成员均具备相应的专业胜任能力和相关工作经历，估值委员会成员中包括三名投资组合经理。

股票投资部、研究部、固定收益总部、社保基金及机构投资部、数量与指数投资部、大类资产配置部、风险管理部负责关注相关投资品种的动态，评判基金持有的投资品种是否处于不活跃的交易状态或者最近交易日后经济环境发生了重大变化或证券发行机构发生了影响证券价格的重大事件，从而确定估值日需要进行估值测算或者调整的投资品种；提出合理的数量分析模型对需要进行估值测算或者调整的投资品种进行公允价值定价与计量；定期对估值政策和程序进行评价，以保证其持续适用；基金运营部负责日常的基金资产的估值业务，执行基金估值政策，并负责与托管行沟通估值调整事项；监察稽核部负责审核估值政策和程序的一致性，监督估值委员会工作流程中的风险控制，并负责估值调整事项的信息披露工作。

本基金的日常估值程序由基金运营部基金估值核算员执行，并与托管银行的估值结果核对一致。基金估值政策的议定和修改采用集体讨论机制，基金经理及投资经理作为估值小组成员，对本基金持仓证券的交易情况、信息披露情况保持应有的职业敏感，向估值委员会提供估值参考信息，参与估值政策讨论。对需采用特别估值程序的证券，基金管理人及时启动特别估值程序，由估值委员会讨论议定特别估值方案并与托管行沟通后由基金运营部具体执行。

本基金管理人参与估值流程各方之间不存在任何重大利益冲突。截止报告期末本基金管理人已与中央国债登记结算有限责任公司/中证指数有限公司签署服务协议，由其按约定提供在银行间同业市场交易的债券品种/在交易所市场上市交易或挂牌转让的固定收益品种（估值处理标准另有规定的除外）的估值数据。

4.8 管理人对报告期内基金利润分配情况的说明

本基金管理人严格按照本基金基金合同的规定进行收益分配。据本基金基金合同中收益分配有关原则的规定：本基金根据每日基金收益公告，以每百万份基金份额收益为基准，为投资人每日计算收益并分配。本报告期内本基金应分配利润 30,976,267.69 元，报告期内已分配利润 30,976,267.69 元。

4.9 报告期内管理人对本基金持有人数或基金资产净值预警情形的说明

无。

§5 托管人报告

5.1 报告期内本基金托管人遵规守信情况声明

在托管本基金的过程中，本基金托管人中国农业银行股份有限公司严格遵守《证券投资基金法》相关法律法规的规定以及基金合同、托管协议的约定，对本基金基金管理人一大成基金管理有限公司 2017 年 1 月 1 日至 2017 年 12 月 31 日基金的投资运作，进行了认真、独立的会计核算和必要的投资监督，认真履行了托管人的义务，没有从事任何损害基金份额持有人利益的行为。

5.2 托管人对报告期内本基金投资运作遵规守信、净值计算、利润分配等情况的说明

本托管人认为，大成基金管理有限公司在本基金的投资运作、基金资产净值的计算、基金份额申购赎回价格的计算、基金费用开支及利润分配等问题上，不存在损害基金份额持有人利益的行为；在报告期内，严格遵守了《证券投资基金法》等有关法律法规，在各重要方面的运作严格按照基金合同的规定进行。

5.3 托管人对本年度报告中财务信息等内容的真实、准确和完整发表意见

本托管人认为，大成基金管理有限公司的信息披露事务符合《证券投资基金信息披露管理办法》及其他相关法律法规的规定，基金管理人所编制和披露的本基金年度报告中的财务指标、净值表现、收益分配情况、财务会计报告、投资组合报告等信息真实、准确、完整，未发现有关损害基金持有人利益的行为。

§6 审计报告

本基金 2017 年年度财务会计报告已经安永华明会计师事务所（特殊普通合伙）审计，注册会计师签字出具了标准无保留意见的审计报告。投资者欲了解本基金审计报告详细内容，应阅读年度报告正文。

§7 年度财务报表

7.1 资产负债表

会计主体：大成现金宝场内实时申赎货币市场基金

报告截止日：2017 年 12 月 31 日

单位：人民币元

资 产	本期末 2017 年 12 月 31 日	上年度末 2016 年 12 月 31 日
资 产：		
银行存款	396,270,689.51	388,314,278.46
结算备付金	4,959,174.77	20,178,777.32
存出保证金	394,819.76	3,029,712.65
交易性金融资产	129,744,115.07	462,183,181.90
其中：股票投资	-	-
基金投资	-	-
债券投资	129,744,115.07	462,183,181.90
资产支持证券投资	-	-
贵金属投资	-	-
衍生金融资产	-	-
买入返售金融资产	33,954,145.43	410,940,962.29
应收证券清算款	-	-
应收利息	3,000,824.47	6,269,927.86
应收股利	-	-
应收申购款	19,587,684.67	54,667,673.74
递延所得税资产	-	-
其他资产	-	-
资产总计	587,911,453.68	1,345,584,514.22
负债和所有者权益	本期末	上年度末
	2017 年 12 月 31 日	2016 年 12 月 31 日
负 债：		
短期借款	-	-
交易性金融负债	-	-
衍生金融负债	-	-
卖出回购金融资产款	-	-
应付证券清算款	8,000,000.00	30,000,000.00
应付赎回款	9,588,389.98	24,668,292.48
应付管理人报酬	142,759.13	346,284.23
应付托管费	42,299.01	102,602.78
应付销售服务费	92,630.66	184,082.23
应付交易费用	9,234.64	19,974.24
应交税费	-	-
应付利息	-	-

应付利润	207,179.69	218,431.05
递延所得税负债	-	-
其他负债	417,874.63	440,359.54
负债合计	18,500,367.74	55,980,026.55
所有者权益：		
实收基金	569,411,085.94	1,289,604,487.67
未分配利润	-	-
所有者权益合计	569,411,085.94	1,289,604,487.67
负债和所有者权益总计	587,911,453.68	1,345,584,514.22

注：报告截止日 2017 年 12 月 31 日，A 级基金份额净值人民币 0.01 元，基金份额总额

37,795,434,616.00 份；B 级基金份额净值人民币 0.01 元，基金份额总额 19,145,673,978.00 份。

基金份额总额 56,941,108,594.00 份。

7.2 利润表

会计主体：大成现金宝场内实时申赎货币市场基金

本报告期：2017 年 1 月 1 日至 2017 年 12 月 31 日

单位：人民币元

项 目	本期	上年度可比期间
	2017 年 1 月 1 日至 2017 年 12 月 31 日	2016 年 1 月 1 日至 2016 年 12 月 31 日
一、收入	38,935,601.83	71,738,969.52
1.利息收入	38,815,247.40	70,084,726.51
其中：存款利息收入	25,233,900.06	39,447,788.19
债券利息收入	6,981,485.23	17,966,586.09
资产支持证券利息收入	-	-
买入返售金融资产收入	6,599,862.11	12,670,352.23
其他利息收入	-	-
2.投资收益（损失以“-”填列）	120,354.43	1,654,243.01
其中：股票投资收益	-	-
基金投资收益	-	-
债券投资收益	120,354.43	1,654,243.01
资产支持证券投资收益	-	-
贵金属投资收益	-	-
衍生工具收益	-	-
股利收益	-	-
3.公允价值变动收益（损失以“-”号填列）	-	-
4.汇兑收益（损失以“-”号填列）	-	-
5.其他收入（损失以“-”号填列）	-	-
减：二、费用	7,959,334.14	16,324,103.73
1. 管理人报酬	2,544,624.23	6,081,473.13

2. 托管费	753,962.68	1,801,918.03
3. 销售服务费	1,555,020.30	2,900,209.60
4. 交易费用	60.40	-
5. 利息支出	501,600.49	1,146,347.29
其中：卖出回购金融资产支出	501,600.49	1,146,347.29
6. 其他费用	2,604,066.04	4,394,155.68
三、利润总额（亏损总额以“-”号填列）	30,976,267.69	55,414,865.79
减：所得税费用	-	-
四、净利润（净亏损以“-”号填列）	30,976,267.69	55,414,865.79

7.3 所有者权益（基金净值）变动表

会计主体：大成现金宝场内实时申赎货币市场基金

本报告期：2017 年 1 月 1 日至 2017 年 12 月 31 日

单位：人民币元

项目	本期 2017 年 1 月 1 日至 2017 年 12 月 31 日		
	实收基金	未分配利润	所有者权益合计
一、期初所有者权益（基金净值）	1,289,604,487.67	-	1,289,604,487.67
二、本期经营活动产生的基金净值变动数（本期利润）	-	30,976,267.69	30,976,267.69
三、本期基金份额交易产生的基金净值变动数（净值减少以“-”号填列）	-720,193,401.73	-	-720,193,401.73
其中：1. 基金申购款	9,849,830,445.19	-	9,849,830,445.19
2. 基金赎回款	-10,570,023,846.92	-	-10,570,023,846.92
四、本期向基金份额持有人分配利润产生的基金净值变动（净值减少以“-”号填列）	-	-30,976,267.69	-30,976,267.69
五、期末所有者权益（基金净值）	569,411,085.94	-	569,411,085.94
项目	上年度可比期间 2016 年 1 月 1 日至 2016 年 12 月 31 日		
	实收基金	未分配利润	所有者权益合计
一、期初所有者权益（基金净值）	2,549,311,306.29	-	2,549,311,306.29

二、本期经营活动产生的基金净值变动数（本期利润）	-	55,414,865.79	55,414,865.79
三、本期基金份额交易产生的基金净值变动数（净值减少以“-”号填列）	-1,259,706,818.62	-	-1,259,706,818.62
其中：1. 基金申购款	40,328,260,547.88	-	40,328,260,547.88
2. 基金赎回款	-41,587,967,366.50	-	-41,587,967,366.50
四、本期向基金份额持有人分配利润产生的基金净值变动（净值减少以“-”号填列）	-	-55,414,865.79	-55,414,865.79
五、期末所有者权益（基金净值）	1,289,604,487.67	-	1,289,604,487.67

报表附注为财务报表的组成部分。

本报告 7.1 至 7.4 财务报表由下列负责人签署：

 罗登攀 周立新 崔伟
 基金管理人负责人 主管会计工作负责人 会计机构负责人

7.4 报表附注

7.4.1 本报告期所采用的会计政策、会计估计与最近一期年度报告相一致的说明

本报告期所采用的会计政策、会计估计与最近一期年度报告相一致。

7.4.2 税项

7.4.2.1 增值税、企业所得税

根据财政部、国家税务总局财税[2016]36号文《关于全面推开营业税改增值税试点的通知》的规定，经国务院批准，自2016年5月1日起在全国范围内全面推开营业税改征增值税试点，金融业纳入试点范围，由缴纳营业税改为缴纳增值税。对证券投资基金（封闭式证券投资基金，开放式证券投资基金）管理人运用基金买卖股票、债券的转让收入免征增值税；国债、地方政府债利息收入以及金融同业往来利息收入免征增值税；存款利息收入不征收增值税。

根据财政部、国家税务总局财税[2016]140号文《关于明确金融、房地产开发、教育辅助服务等增值税政策的通知》的规定，资管产品运营过程中发生的增值税应税行为，以资管产品管理人为增值税纳税人；

根据财政部、国家税务总局财税[2017]56号文《关于资管产品增值税有关问题的通知》的规定，自2018年1月1日起，资管产品管理人运营资管产品过程中发生的增值税应税行为（以

下简称“资管产品运营业务”），暂适用简易计税方法，按照 3% 的征收率缴纳增值税，资管产品管理人未分别核算资管产品运营业务和其他业务的销售额和增值税应纳税额的除外。资管产品管理人可选择分别或汇总核算资管产品运营业务销售额和增值税应纳税额。对资管产品在 2018 年 1 月 1 日前运营过程中发生的增值税应税行为，未缴纳增值税的，不再缴纳；已缴纳增值税的，已纳税额从资管产品管理人以后月份的增值税应纳税额中抵减。

根据财政部、国家税务总局财税[2017]90 号文《关于租入固定资产进项税额抵扣等增值税政策的通知》的规定，提供贷款服务，以 2018 年 1 月 1 日起产生的利息及利息性质的收入为销售额；转让 2017 年 12 月 31 日前取得的股票（不包括限售股）、债券、基金、非货物期货，可以选择按照实际买入价计算销售额，或者以 2017 年最后一个交易日的股票收盘价（2017 年最后一个交易日处于停牌期间的股票，为停牌前最后一个交易日收盘价）、债券估值（中债金融估值中心有限公司或中证指数有限公司提供的债券估值）、基金份额净值、非货物期货结算价格作为买入价计算销售额。

证券投资基金从证券市场中取得的收入，包括买卖股票、债券的差价收入，股权的股息、红利收入，债券的利息收入及其他收入，暂不征收企业所得税。

股权分置改革中非流通股股东通过对价方式向流通股股东支付的股份、现金等收入，暂免征收流通股股东应缴纳的企业所得税。

7.4.2.2 个人所得税

个人所得税税率为 20%。

基金取得的债券的利息收入及储蓄利息收入，由债券发行企业及金融机构在向基金派发债券的利息收入及储蓄利息收入时代扣代缴个人所得税；

暂免征收储蓄存款利息所得个人所得税。

7.4.3 关联方关系

关联方名称	与本基金的关系
大成基金管理有限公司（“大成基金”）	基金管理人、基金销售机构
中国农业银行股份有限公司（“中国农业银行”）	基金托管人
中泰信托有限责任公司	基金管理人的股东
光大证券股份有限公司（“光大证券”）	基金管理人的股东、基金销售机构
中国银河投资管理有限公司	基金管理人的股东

大成国际资产管理有限公司(“大成国际”)	基金管理人的子公司
大成创新资本管理有限公司(“大成创新资本”)	基金管理人的合营企业

注：(1)根据本基金管理人大成基金董事会及股东会的有关决议，大成基金原股东广东证券将所持大成基金 2%股权以拍卖竞买的方式转让给大成基金股东中泰信托有限责任公司。上述股权变更及修改《大成基金管理有限公司公司章程》的工商变更手续已于 2016 年 4 月 25 日在深圳市市场监督管理局办理完毕。大成基金原股东广东证券股份有限公司自 2016 年 4 月 25 日起不再为本基金关联方。

(2)以下关联交易均在正常业务范围内按一般商业条款订立。

7.4.4 本报告期及上年度可比期间的关联方交易

7.4.4.1 通过关联方交易单元进行的交易

注：本基金本期及上年度可比期间均未发生通过关联方交易单元进行的交易。

7.4.4.2 关联方报酬

7.4.4.2.1 基金管理费

单位：人民币元

项目	本期 2017 年 1 月 1 日至 2017 年 12 月 31 日	上年度可比期间 2016 年 1 月 1 日至 2016 年 12 月 31 日
当期发生的基金应支付的管理费	2,544,624.23	6,081,473.13
其中：支付销售机构的客户维护费	759,893.69	2,182,608.64

注：(1)基金管理费每日计提，按月支付。在通常情况下，基金管理费按前一日基金资产净值的 0.27%年费率计提。计算方法如下：

$$H = E \times \text{年管理费率} \div \text{当年天数}, \text{ 本基金年管理费率为 } 0.27\%$$

H 为每日应计提的基金管理费

E 为前一日基金资产净值

(2)于 2017 年 12 月 31 日，应付基金管理费的金额为人民币 142,759.13 元（于 2016 年 12 月 31 日：人民币 346,284.23 元）。

7.4.4.2.2 基金托管费

单位：人民币元

项目	本期	上年度可比期间
	2017 年 1 月 1 日至 2017 年 12 月 31 日	2016 年 1 月 1 日至 2016 年 12 月 31 日
当期发生的基金应支付的托管费	753,962.68	1,801,918.03

注：(1)基金托管费每日计提，按月支付。基金托管费按前一日基金资产净值的 0.08%年费率计提。计算方法如下：

$$H = E \times \text{年托管费率} \div \text{当年天数}, \text{ 本基金年托管费率为 } 0.08\%$$

H 为每日应计提的基金托管费

E 为前一日基金资产净值

(2)于 2017 年 12 月 31 日应付基金托管费的金额为人民币 42,299.01 元(于 2016 年 12 月 31 日：人民币 102,602.78 元)。

7.4.4.2.3 销售服务费

单位：人民币元

获得销售服务费的各关联方名称	本期		
	2017 年 1 月 1 日至 2017 年 12 月 31 日		
	当期发生的基金应支付的销售服务费		
	现金宝 A	现金宝 B	合计
光大证券	29,551.99	463.62	30,015.61
合计	29,551.99	463.62	30,015.61
获得销售服务费的各关联方名称	上年度可比期间		
	2016 年 1 月 1 日至 2016 年 12 月 31 日		
	当期发生的基金应支付的销售服务费		
	现金宝 A	现金宝 B	合计
光大证券	48,486.30	306.87	48,793.17
合计	48,486.30	306.87	48,793.17

注：(1)基金销售服务费每日计算，按月支付。本基金 A 类基金份额的销售服务费年费率为 0.25%，对于由 B 类降级为 A 类的基金份额持有人，基金年销售服务费率应自其达到 A 类条件的开放日当日起适用 A 类基金份额持有人的费率。本基金 B 类基金份额的销售服务费年费率为 0.01%，对于由 A 类升级为 B 类的基金份额持有人，基金年销售服务费率应自其达到 B 类条件的开放日当日起适用 B 类基金份额持有人的费率。各类基金份额的销售服务费计提的计算公式如下：

$$H = E \times R \div \text{当年天数}$$

H 为每日该类基金份额应计提的基金销售服务费

E 为前一日该类基金份额的基金资产净值

R 为该类基金份额的年销售服务费率

(2) 根据基金合同，对于本基金 A 类基金份额，每日应收取的增值服务费率以 0.35% 的年费率，按其持有的前一日基金资产净值进行计算。本基金本报告期发生的应支付光大证券的增值服务费用人民币 42,500.08 元；2016 年度发生的应支付光大证券的增值服务费用人民币 67,880.89 元。

(3) 本期末应付光大证券基金销售服务费人民币 1,694.04 元，应付光大证券增值服务费的金额为人民币 2,312.92 元；于 2016 年末应付光大证券基金销售服务费人民币 2,904.75 元，应付光大证券增值服务费用人民币 4,024.55 元。

7.4.4.3 与关联方进行银行间同业市场的债券(含回购)交易

单位：人民币元

本期 2017 年 1 月 1 日至 2017 年 12 月 31 日						
银行间市场 交易的 各关联方名 称	债券交易金额		基金逆回购		基金正回购	
	基金买 入	基金卖出	交易金 额	利息收 入	交易金额	利息支出
中国农业银行	-	-	-	-	-	-
上年度可比期间 2016 年 1 月 1 日至 2016 年 12 月 31 日						
银行间市场 交易的 各关联方名 称	债券交易金额		基金逆回购		基金正回购	
	基金买 入	基金卖出	交易金 额	利息收 入	交易金额	利息支出
中国农业银行	-	51,666,541.26	-	-	997,450,000.00	199,063.62

7.4.4.4 各关联方投资本基金的情况

7.4.4.4.1 报告期内基金管理人运用固有资金投资本基金的情况

注：本基金的管理人于本报告期及上年度可比期间未运用固有资金投资本基金。

7.4.4.4.2 报告期末除基金管理人之外的其他关联方投资本基金的情况

注：本基金除基金管理人之外的其他关联方于本报告期及上年度可比期间未持有本基金份额。

7.4.4.5 由关联方保管的银行存款余额及当期产生的利息收入

单位：人民币元

关联方 名称	本期 2017 年 1 月 1 日至 2017 年 12 月 31 日		上年度可比期间 2016 年 1 月 1 日至 2016 年 12 月 31 日	
	期末余额	当期利息收入	期末余额	当期利息收入

中国农业银行	270,689.51	138,087.27	3,314,278.46	470,056.36
--------	------------	------------	--------------	------------

注：本基金的银行存款由基金托管人中国农业银行保管，并按银行间同业利率及相关协议利率计息。

7.4.4.6 本基金在承销期内参与关联方承销证券的情况

注：本基金于本报告期及上年度可比期间未在承销期内参与关联方承销证券。

7.4.4.7 其他关联交易事项的说明

本基金本期及上年度可比期间无其他关联交易事项。

7.4.5 期末（2017年12月31日）本基金持有的流通受限证券

7.4.5.1 因认购新发/增发证券而于期末持有的流通受限证券

注：本基金于本报告期末未持有因认购新发/增发证券而于期末流通受限证券。

7.4.5.2 期末持有的暂时停牌等流通受限股票

注：本基金本报告期末未持有暂时停牌等流通受限的股票。

7.4.5.3 期末债券正回购交易中作为抵押的债券

7.4.5.3.1 银行间市场债券正回购

截至本报告期末，本基金未持有从事银行间市场债券正回购交易中作为抵押的债券。

7.4.5.3.2 交易所市场债券正回购

截至本报告期末，本基金未持有从事交易所市场债券正回购交易中作为抵押的债券。

§8 投资组合报告

8.1 期末基金资产组合情况

金额单位：人民币元

序号	项目	金额	占基金总资产的比例 (%)
1	固定收益投资	129,744,115.07	22.07
	其中：债券	129,744,115.07	22.07
	资产支持证券	-	0.00
2	买入返售金融资产	33,954,145.43	5.78
	其中：买断式回购的买入返售金融资产	-	0.00
3	银行存款和结算备付金合计	401,229,864.28	68.25
4	其他各项资产	22,983,328.90	3.91
5	合计	587,911,453.68	100.00

8.2 债券回购融资情况

金额单位：人民币元

序号	项目	占基金资产净值的比例 (%)	
1	报告期内债券回购融资余额		1.55
	其中：买断式回购融资		0.00
序号	项目	金额	占基金资产净值的比例 (%)
2	报告期末债券回购融资余额	-	0.00
	其中：买断式回购融资	-	0.00

注：报告期内债券回购融资余额占基金资产净值的比例为报告期内每个交易日融资余额占资产净值比例的简单平均值。

债券正回购的资金余额超过基金资产净值的 20% 的说明

注：本报告期内无债券正回购的资金余额超过基金资产净值的 20% 的情况。

8.3 基金投资组合平均剩余期限

8.3.1 投资组合平均剩余期限基本情况

项目	天数
报告期末投资组合平均剩余期限	66
报告期内投资组合平均剩余期限最高值	84
报告期内投资组合平均剩余期限最低值	24

报告期内投资组合平均剩余期限超过 120 天情况说明

注：本基金合同约定：“本基金投资组合的平均剩余期限在每个交易日均不得超过 120 天”，

本报告期内，本基金未发生超标情况。

8.3.2 期末投资组合平均剩余期限分布比例

序号	平均剩余期限	各期限资产占基金资产净值比例 (%)	各期限负债占基金资产净值比例 (%)
1	30 天以内	17.49	1.40
	其中：剩余存续期超过 397 天的浮动利率债	0.00	0.00
2	30 天(含)—60 天	13.87	0.00
	其中：剩余存续期超过 397 天的浮动利率债	0.00	0.00
3	60 天(含)—90 天	60.81	0.00
	其中：剩余存续期超过 397 天的浮动利率债	0.00	0.00
4	90 天(含)—120 天	0.00	0.00
	其中：剩余存续期超过 397 天的浮动利率债	0.00	0.00
5	120 天(含)—397 天(含)	7.11	0.00
	其中：剩余存续期超过 397 天的浮动利率债	0.00	0.00
	合计	99.28	1.40

8.4 报告期内投资组合平均剩余存续期超过 240 天情况说明

注：本基金本报告期内未发生投资组合平均剩余存续期超过 240 天情况。

8.5 期末按债券品种分类的债券投资组合

金额单位：人民币元

序号	债券品种	摊余成本	占基金资产净值比例 (%)
1	国家债券	14,996,414.68	2.63
2	央行票据	-	0.00
3	金融债券	19,996,316.62	3.51
	其中：政策性金融债	19,996,316.62	3.51
4	企业债券	-	0.00
5	企业短期融资券	25,501,702.75	4.48
6	中期票据	-	0.00
7	同业存单	69,249,681.02	12.16
8	其他	-	0.00
9	合计	129,744,115.07	22.79
10	剩余存续期超过 397 天的浮动利率债券	-	0.00

8.6 期末按摊余成本占基金资产净值比例大小排序的前十名债券投资明细

金额单位：人民币元

序号	债券代码	债券名称	债券数量(张)	摊余成本	占基金资产净值比例 (%)
1	111709506	17 浦发银行 CD506	700,000	69,249,681.02	12.16
2	011758075	17 华电股 SCP001	225,000	22,502,123.77	3.95
3	120326	12 进出 26	200,000	19,996,316.62	3.51
4	170009	17 付息国债 09	150,000	14,996,414.68	2.63
5	011751076	17 联通 SCP006	30,000	2,999,578.98	0.53

8.7 “影子定价”与“摊余成本法”确定的基金资产净值的偏离

项目	偏离情况
报告期内偏离度的绝对值在 0.25(含)-0.5%间的次数	-
报告期内偏离度的最高值	0.0023%
报告期内偏离度的最低值	-0.0988%
报告期内每个交易日偏离度的绝对值的简单平均值	0.0327%

报告期内负偏离度的绝对值达到 0.25%情况说明

注：本基金本报告期内均未达到负偏离度的绝对值达到 0.25%情况。

报告期内正偏离度的绝对值达到 0.5%情况说明

注：本基金本报告期内均未达到正偏离度的绝对值达到 0.5%情况。

8.8 期末按公允价值占基金资产净值比例大小排序的前十名资产支持证券投资明细

注：本基金本报告期末未持有资产支持证券。

8.9 投资组合报告附注

8.9.1 本基金估值采用摊余成本法估值,即估值对象以买入成本列示,按票面利率或协议利率并考虑其买入时的溢价与折价,在其剩余存续期内按照实际利率法每日计提损益。本基金通过每日计算基金收益并分配的方式,使基金份额净值保持在人民币 0.01 元。

8.9.2 本基金投资的前十名证券的发行主体未出现本期被监管部门立案调查,或在报告编制日前一年内受到公开谴责、处罚的情形。

8.9.3 期末其他各项资产构成

单位：人民币元

序号	名称	金额
1	存出保证金	394,819.76
2	应收证券清算款	-
3	应收利息	3,000,824.47
4	应收申购款	19,587,684.67
5	其他应收款	-
6	待摊费用	-
7	其他	-
8	合计	22,983,328.90

8.9.4 投资组合报告附注的其他文字描述部分

由于四舍五入原因，分项之和与合计可能有尾差。

§9 基金份额持有人信息

9.1 期末基金份额持有人户数及持有人结构

份额单位：份

份额级别	持有人户数(户)	户均持有的基金份额	持有人结构			
			机构投资者		个人投资者	
			持有份额	占总份额比例	持有份额	占总份额比例
现金宝 A	28,985	1,303,965.31	4,113,288,336.00	10.88%	33,682,146,280.00	89.12%
现金宝 B	32	598,302,311.81	13,365,824,166.00	69.81%	5,779,849,812.00	30.19%
合计	29,017	1,962,336.17	17,479,112,502.00	30.70%	39,461,996,092.00	69.30%

注：1、下属分级基金份额比例的分母采用各自级别的份额，合计数比例的分母采用各分级基金份额的合计数。

2、持有人户数为有效户数，即存量份额大于零的账户。

9.2 期末货币市场基金前十名份额持有人情况

序号	持有人类别	持有份额(份)	占总份额比例
1	银行类机构	2,419,226,256.00	4.25%
2	个人	1,246,676,330.00	2.19%
3	其他机构	1,103,847,964.00	1.94%
4	其他机构	1,054,517,330.00	1.85%
5	其他机构	811,145,737.00	1.42%
6	其他机构	790,565,429.00	1.39%
7	券商类机构	738,344,900.00	1.30%
8	其他机构	668,404,013.00	1.17%
9	其他机构	646,147,520.00	1.13%
10	其他机构	606,014,462.00	1.06%

9.3 期末基金管理人的从业人员持有本基金的情况

项目	份额级别	持有份额总数（份）	占基金总份额比例
基金管理人所有从业人员持有本基金	现金宝 A	-	0.0000%
	现金宝 B	-	0.0000%
	合计	-	0.0000%

9.4 期末基金管理人的从业人员持有本开放式基金份额总量区间的情况

项目	份额级别	持有基金份额总量的数量区间（万份）
本公司高级管理人员、基金投资和研究部门负责人持有本开放式基金	现金宝 A	0
	现金宝 B	0
	合计	0
本基金基金经理持有本开放式基金	现金宝 A	0
	现金宝 B	0
	合计	0

§10 开放式基金份额变动

单位：份

	现金宝 A	现金宝 B
基金合同生效日（2013 年 3 月 27 日）基金份额总额	53,299,270,100.00	68,673,168,700.00
本报告期期初基金份额总额	77,374,875,623.00	51,585,573,144.00
本报告期基金总申购份额	765,505,578,650.00	219,477,465,869.00
减:本报告期基金总赎回份额	805,085,019,657.00	251,917,365,035.00
本报告期基金拆分变动份额（份额减少以“-”填列）	-	-
本报告期期末基金份额总额	37,795,434,616.00	19,145,673,978.00

注：红利再投资作为本期申购资金的来源，统一计入本期总申购份额，不单独列示。

依据《大成现金宝场内实时申赎货币市场基金招募说明书》规定，本基金分设两级基金份额，A 级基金份额和 B 级基金份额。A 级基金份额针对在单个基金账户保留份额在 30,000 万以下的持有人，B 级基金份额针对在单个基金账户保留份额在 30,000 万以上(含 30,000 万)的持有人。若 A 级基金份额持有人在单个基金账户保留的基金份额超过 30,000 万份时，本基金的注册登记机构自动将其在该基金账户持有的 A 级基金份额升级为 B 级基金份额；若 B 级基金份额持有人在单个基金账户保留的基金份额低于 30,000 万份时，本基金的注册登记机构自动将其在该基金账户持有的 B 级基金份额转为 A 级基金份额。上述申购赎回份额中包含了 A 级与 B 级之间调增和调减份额。

§11 重大事件揭示

11.1 基金份额持有人大会决议

报告期内无基金份额持有人大会决议。

11.2 基金管理人、基金托管人的专门基金托管部门的重大人事变动

一、基金管理人的重大人事变动

1、基金管理人于 2017 年 2 月 18 日发布了《大成基金管理有限公司关于高级管理人员变更的公告》，经大成基金管理有限公司第六届董事会第二十四次会议（以下简称“董事会”）审议通过，杜鹏女士不再担任公司督察长。董事会同时决议，同意在公司新督察长任职前，由公司总经理罗登攀先生代为履行督察长职务。

2、基金管理人于 2017 年 2 月 18 日发布了《大成基金管理有限公司关于高级管理人员变更的公告》，经大成基金管理有限公司第六届董事会第二十四次会议审议通过，陈翔凯先生、谭晓冈先生和姚余栋先生担任公司副总经理。

3、基金管理人于 2017 年 8 月 12 日发布了《大成基金管理有限公司督察长任职公告》，经大成基金管理有限公司第六届董事会第二十七次会议审议通过，赵冰女士自 2017 年 8 月 11 日担任公司督察长，总经理罗登攀不再代为履行督察长职务。

二、基金托管人的基金托管部门的重大人事变动

本基金托管人于 2016 年 8 月 29 日任命史静欣女士为中国农业银行股份有限公司托管业务部/养老金管理中心副总经理，负责管理证券投资基金托管业务。因工作需要，余晓晨先生于 2017 年 3 月 8 日不再担任中国农业银行股份有限公司托管业务部/养老金管理中心副总经理职务。

11.3 涉及基金管理人、基金财产、基金托管业务的诉讼

本报告期内没有涉及本基金管理人、基金财产、基金托管业务的重大诉讼事项。

11.4 基金投资策略的改变

本基金投资策略在本报告期内没有重大改变。

11.5 为基金进行审计的会计师事务所情况

基金聘任的为本基金审计的会计师事务所为安永华明会计师事务所(特殊普通合伙)。本报告期应支付的审计费用为 8 万元整。该事务所自基金合同生效日起为本基金提供审计服务至今。

11.6 管理人、托管人及其高级管理人员受稽查或处罚等情况

1、报告期内公司收到中国证券监督管理委员会深圳监管局（以下简称“深圳证监局”）《关于对大成基金管理有限公司采取责令整改行政监管措施的决定》，责令公司在三个月内对货币基金单一持有人持有比例过高的情况进行整改，并对相关责任人采取行政监管措施。截止目前，公司已经制定并落实相关整改措施，并向深圳证监局提交整改报告。

2、报告期内本基金托管人的托管业务部门及其相关高级管理人员无受稽查或处罚等情况。

11.7 基金租用证券公司交易单元的有关情况

11.7.1 基金租用证券公司交易单元进行股票投资及佣金支付情况

金额单位：人民币元

券商名称	交易单元数量	股票交易		应支付该券商的佣金		备注
		成交金额	占当期股票成交总额的比例	佣金	占当期佣金总量的比例	
爱建证券	1	-	0.00%	-	0.00%	-
安信证券	1	-	0.00%	-	0.00%	-
北京高华	1	-	0.00%	-	0.00%	-
长城证券	1	-	0.00%	-	0.00%	-
川财证券	1	-	0.00%	-	0.00%	-
第一创业	1	-	0.00%	-	0.00%	-
东北证券	2	-	0.00%	-	0.00%	-
东方证券	1	-	0.00%	-	0.00%	-
东吴证券	1	-	0.00%	-	0.00%	-
东兴证券	1	-	0.00%	-	0.00%	-
方正证券	1	-	0.00%	-	0.00%	-
光大证券	2	-	0.00%	-	0.00%	-
广发证券	2	-	0.00%	-	0.00%	-
国金证券	2	-	0.00%	-	0.00%	-
国盛证券	1	-	0.00%	-	0.00%	-
国泰君安	2	-	0.00%	-	0.00%	-
国信证券	1	-	0.00%	-	0.00%	-

海通证券	1	-	0.00%	-	0.00%	-
红塔证券	1	-	0.00%	-	0.00%	-
华创证券	1	-	0.00%	-	0.00%	-
华西证券	2	-	0.00%	-	0.00%	-
联讯证券	1	-	0.00%	-	0.00%	-
民生证券	1	-	0.00%	-	0.00%	-
平安证券	1	-	0.00%	-	0.00%	-
瑞银证券	2	-	0.00%	-	0.00%	-
山西证券	1	-	0.00%	-	0.00%	-
上海证券	1	-	0.00%	-	0.00%	-
申万宏源	1	-	0.00%	-	0.00%	-
申银万国	1	-	0.00%	-	0.00%	-
世纪证券	1	-	0.00%	-	0.00%	-
天风证券	2	-	0.00%	-	0.00%	-
万和证券	1	-	0.00%	-	0.00%	-
西部证券	1	-	0.00%	-	0.00%	-
西藏东财	1	-	0.00%	-	0.00%	-
湘财证券	1	-	0.00%	-	0.00%	-
兴业证券	2	-	0.00%	-	0.00%	-
银河证券	4	-	0.00%	-	0.00%	-
英大证券	1	-	0.00%	-	0.00%	-
招商证券	2	-	0.00%	-	0.00%	-
浙商证券	1	-	0.00%	-	0.00%	-
中金公司	3	-	0.00%	-	0.00%	-
中泰证券	1	-	0.00%	-	0.00%	-
中信建投	2	-	0.00%	-	0.00%	-
中信证券	2	-	0.00%	-	0.00%	-
中银国际	2	-	0.00%	-	0.00%	-
中原证券	1	-	0.00%	-	0.00%	-

注：根据中国证监会颁布的《关于完善证券投资基金交易席位制度有关问题的通知》（证监基金字[2007]48号）的有关规定，本公司制定了租用证券公司交易单元的选择标准和程序。

租用证券公司交易单元的选择标准主要包括：

- （一）财务状况良好，最近一年无重大违规行为；
- （二）经营行为规范，内控制度健全，能满足各投资组合运作的保密性要求；
- （三）研究实力较强，能提供包括研究报告、路演服务、协助进行上市公司调研等研究服务；

（四）具备各投资组合运作所需的高效、安全的通讯条件，有足够的交易和清算能力，满足各投资组合证券交易需要；

（五）能提供投资组合运作、管理所需的其他券商服务；

（六）相关基金合同、资产管理合同以及法律法规规定的其他条件。

租用证券公司交易单元的程序：首先根据租用证券公司交易单元的选择标准形成《券商服务评价表》，然后根据评分高低进行选择基金交易单元。

本报告期内本基金租用证券公司交易单元的变更情况如下：

本报告期内增加交易单元：西藏东财、天风证券、瑞银证券。本报告期内退租交易单元：长城证券、南京证券。

11.7.2 基金租用证券公司交易单元进行其他证券投资的情况

金额单位：人民币元

券商名称	债券交易		债券回购交易		权证交易	
	成交金额	占当期债券成交总额的比例	成交金额	占当期债券回购成交总额的比例	成交金额	占当期权证成交总额的比例
中金公司	-	0.00%	1,424,800,000.00	100.00%	-	0.00%

11.8 偏离度绝对值超过 0.5%的情况

注：本基金本报告期内无偏离度绝对值超过 0.5%的情况。

§12 影响投资者决策的其他重要信息

12.1 报告期内单一投资者持有基金份额比例达到或超过 20%的情况

注：无。

12.2 影响投资者决策的其他重要信息

注：无。

大成基金管理有限公司

2018 年 3 月 31 日