

安信优势增长灵活配置混合型证券投资基金 2017 年年度报告摘要

2017 年 12 月 31 日

基金管理人：安信基金管理有限责任公司

基金托管人：招商证券股份有限公司

送出日期：2018 年 3 月 31 日

重要提示

基金管理人的董事会、董事保证本报告所载资料不存在虚假记载、误导性陈述或重大遗漏，并对其内容的真实性、准确性和完整性承担个别及连带的法律责任。本年度报告已经三分之二以上独立董事签字同意，并由董事长签发。

基金托管人招商证券股份有限公司根据本基金合同规定，于 2018 年 3 月 30 日复核了本报告中的财务指标、净值表现、利润分配情况、财务会计报告、投资组合报告等内容，保证复核内容不存在虚假记载、误导性陈述或者重大遗漏。

基金管理人承诺以诚实信用、勤勉尽责的原则管理和运用基金资产，但不保证基金一定盈利。

基金的过往业绩并不代表其未来表现。投资有风险，投资者在作出投资决策前应仔细阅读本基金的招募说明书及其更新。

本年度报告摘要摘自年度报告正文，投资者欲了解详细内容，应阅读年度报告正文。

本报告中财务资料已经审计。安永华明会计师事务所(特殊普通合伙)为本基金出具了标准无保留意见的审计报告，请投资者注意阅读。

本报告期自 2017 年 1 月 1 日起至 12 月 31 日止。

§ 2 基金简介

2.1 基金基本情况

基金简称	安信优势增长混合	
基金主代码	001287	
基金运作方式	契约型开放式	
基金合同生效日	2015 年 5 月 20 日	
基金管理人	安信基金管理有限责任公司	
基金托管人	招商证券股份有限公司	
报告期末基金份额总额	41,474,729.18 份	
基金合同存续期	不定期	
下属分级基金的基金简称	安信优势增长混合 A	安信优势增长混合 C
下属分级基金的交易代码	001287	002036
报告期末下属分级基金的份额总额	38,762,260.60 份	2,712,468.58 份

2.2 基金产品说明

投资目标	本基金将以严谨细致的逻辑和基本面分析为基础，通过自上而下和自下而上结合，把握经济转型发展期具有较高增长潜力的上市公司的投资机会，力争实现基金资产的稳健增值。
投资策略	资产配置方面，通过对基本面数据的分析和逻辑梳理，分析比较大类资产的风险收益比，主动调整股票、债券及现金类资产的配置比例；股票投资方面，主要从行业配置和个股精选两个层面进行投资；固定收益类投资方面，根据宏观数据和市场交易情况，合理判断未来利率期限结构和中长期收益率变化趋势，构建固定收益类债券投资组合；此外，本基金还采用股指期货投资策略、权证投资策略、低风险套利型投资策略等衍生品投资策略和资产支持证券投资策略。
业绩比较基准	沪深 300 指数收益率×50%+中证综合债券指数收益率×50%。
风险收益特征	本基金为混合型基金，其预期收益及预期风险水平高于债券型基金和货币市

	场基金，但低于股票型基金，属于中等风险水平的投资品种。
--	-----------------------------

2.3 基金管理人和基金托管人

项目		基金管理人	基金托管人
名称		安信基金管理有限责任公司	招商证券股份有限公司
信息披露 负责人	姓名	乔江晖	郭杰
	联系电话	0755-82509999	0755-82943666
	电子邮箱	service@essencefund.com	tgb@cmschina.com.cn
客户服务电话		4008-088-088	95565
传真		0755-82799292	0755-82960794

2.4 信息披露方式

登载基金年度报告正文的管理人互联网网址	www.essencefund.com
基金年度报告备置地点	基金管理人及基金托管人住所

§ 3 主要财务指标、基金净值表现及利润分配情况

3.1 主要会计数据和财务指标

金额单位：人民币元

3.1. 1 期 间数 据和 指标	2017 年		2016 年		2015 年	
	安信优势增长 混合 A	安信优势增长 混合 C	安信优势增长 混合 A	安信优势增 长混合 C	安信优势增长混 合 A	安信优势增长 混合 C
本期 已实 现收 益	2,292,336.87	111,081.29	3,609,054.19	30,927,961.62	234,744,378.92	4,790,858.34

本期 利润	3,969,811.71	1,026,131.33	2,515,054.73	27,504,920.40	235,269,826.43	8,712,048.96
加权 平均 基金 份额 本期 利润	0.2981	0.1239	0.0329	0.0370	0.0511	0.0038
本期 基金 份额 净值 增长 率	40.58%	40.30%	3.04%	2.95%	5.20%	0.38%
3.1. 2 期 末数 据和 指标	2017 年末		2016 年末		2015 年末	
期末 可供 分配 基金 份额 利润	0.3466	0.2683	0.0837	0.0833	0.0364	0.0502
期末 基金 资产 净值	59,068,398.23	4,121,671.21	14,667,616.59	1,971.48	245,709,066.36	2,260,444,048.96
期末	1.5239	1.5195	1.084	1.083	1.052	1.052

基金 份额 净值						
----------------	--	--	--	--	--	--

注：1、基金业绩指标不包括持有人认（申）购或交易基金的各项费用，计入费用后实际收益水平要低于所列数字。

2、本期已实现收益指基金本期利息收入、投资收益、其他收入（不含公允价值变动收益）扣除相关费用后的余额，本期利润为本期已实现收益加上本期公允价值变动收益。

3、根据我公司 2015 年 11 月 17 日《关于安信优势增长灵活配置混合型证券投资基金增加 C 类份额并修改基金合同的公告》，自 2015 年 11 月 17 日起，本基金增加 C 类份额。C 类份额自 2015 年 11 月 18 日起有份额。

3.2 基金净值表现

3.2.1 基金份额净值增长率及其与同期业绩比较基准收益率的比较

安信优势增长混合 A

阶段	份额净值增长率①	份额净值增长率标准差②	业绩比较基准收益率③	业绩比较基准收益率标准差④	①-③	②-④
过去三个月	14.15%	1.20%	2.31%	0.41%	11.84%	0.79%
过去六个月	31.29%	0.98%	5.01%	0.35%	26.28%	0.63%
过去一年	40.58%	0.81%	10.65%	0.32%	29.93%	0.49%
自基金合同生效起至今	52.39%	0.52%	-2.11%	0.83%	54.50%	-0.31%

安信优势增长混合 C

阶段	份额净值增长率①	份额净值增长率标准差②	业绩比较基准收益率③	业绩比较基准收益率标准差④	①-③	②-④
过去三个月	14.09%	1.20%	2.31%	0.41%	11.78%	0.79%
过去六个月	31.12%	0.98%	5.01%	0.35%	26.11%	0.63%
过去一年	40.30%	0.81%	10.65%	0.32%	29.65%	0.49%

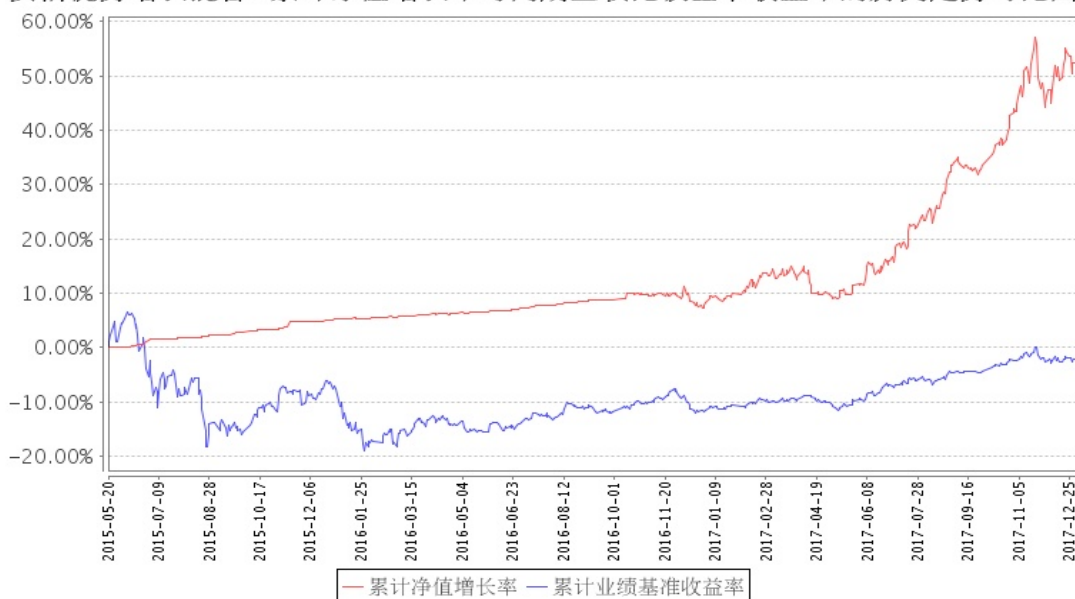
自基金合同 生效起至今	44.99%	0.58%	6.55%	0.57%	38.44%	0.01%
----------------	--------	-------	-------	-------	--------	-------

注：根据《安信优势增长混合型证券投资基金基金合同》的约定，本基金的业绩比较基准为：沪深 300 指数收益率×50%+中证综合债券指数收益率×50%。其中沪深 300 指数是由上海证券交易所和深圳证券交易所授权，由中证指数有限公司开发的中国 A 股市场指数，其成份股票为中国 A 股市场中代表性强、流动性高、流通市值大的主流股票，能够反映 A 股市场总体价格走势。中债总指数是由中央国债登记结算有限公司编制的具有代表性的债券市场指数。根据本基金的投资范围和投资比例，选用上述业绩比较基准能够客观、合理地反映本基金的风险收益特征。

由于基金资产配置比例处于动态变化的过程中，需要通过再平衡来使资产的配置比例符合合同要求，基准指数每日按照 50%、50%的比例采取再平衡，再用连锁计算的方式得到基准指数的时间序列。

3.2.2 自基金合同生效以来基金份额累计净值增长率变动及其与同期业绩比较基准收益率变动的比较

安信优势增长混合A累计净值增长率与同期业绩比较基准收益率的历史走势对比图



安信优势增长混合C累计净值增长率与同期业绩比较基准收益率的历史走势对比图



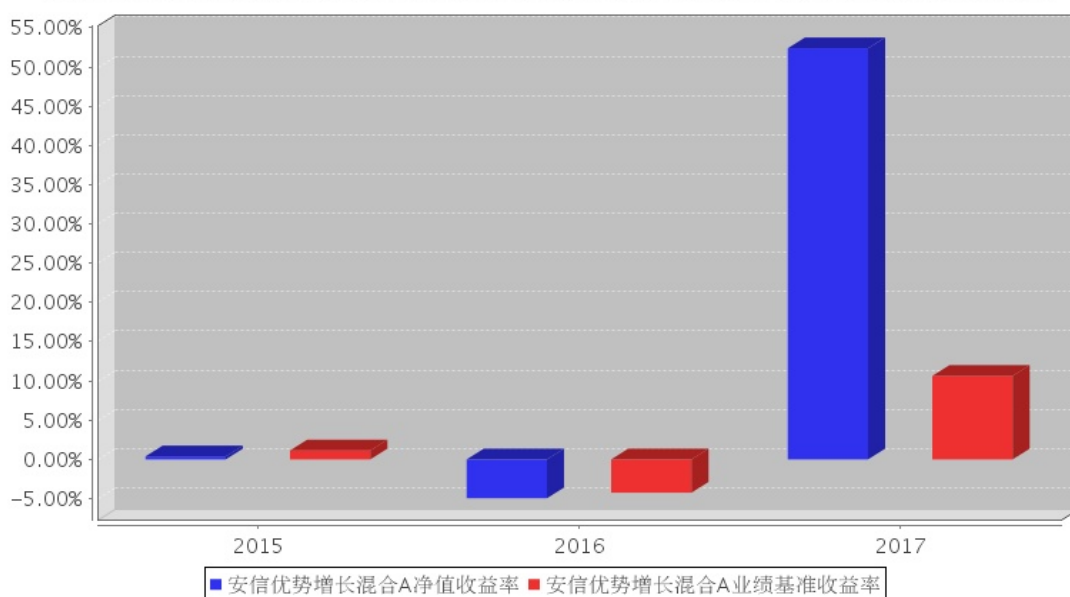
注：1、本基金基金合同生效日为 2015 年 5 月 20 日。

2、本基金合同规定，基金管理人应当自基金合同生效之日起六个月内使基金的投资组合比例符合基金合同的约定。建仓期结束时，本基金的投资组合比例符合基金合同的约定。

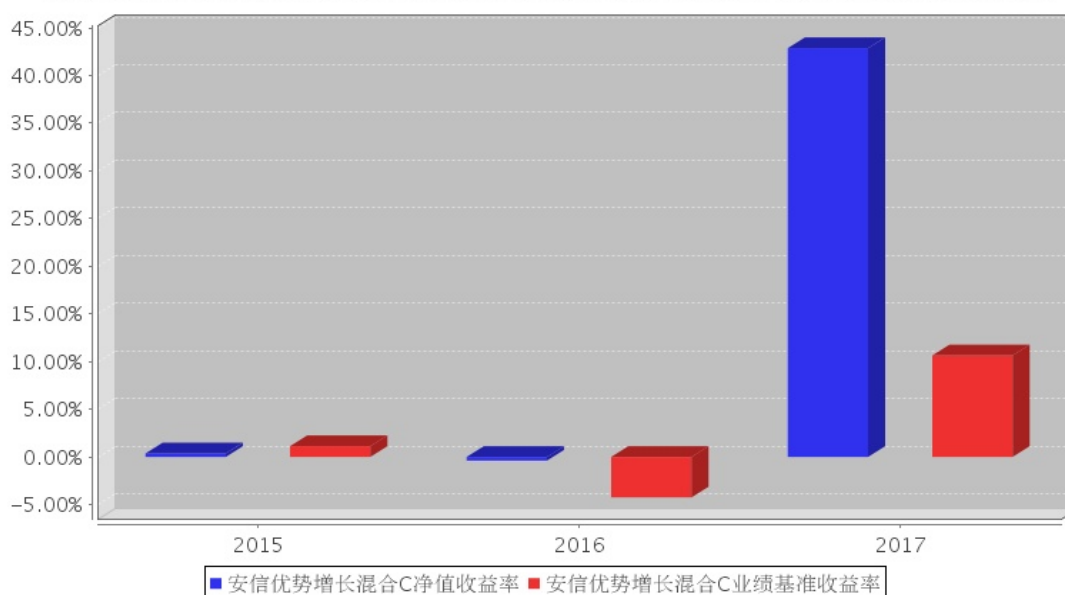
3、根据我公司 2015 年 11 月 17 日《关于安信优势增长灵活配置混合型证券投资基金增加 C 类份额并修改基金合同的公告》，自 2015 年 11 月 17 日起，本基金增加 C 类份额。C 类份额自 2015 年 11 月 18 日起有份额。

3.2.3 自基金合同生效以来基金每年净值增长率及其与同期业绩比较基准收益率的比较

安信优势增长混合A基金每年净值增长率与同期业绩比较基准收益率的对比图



安信优势增长混合C基金每年净值增长率与同期业绩比较基准收益率的对比图



注：合同生效当年按实际存续期计算，不按整个自然年度进行折算。

3.3 过去三年基金的利润分配情况

本基金于 2015 年 5 月 20 日成立，截至本报告期末尚未进行利润分配。

§ 4 管理人报告

4.1 基金管理人及基金经理情况

4.1.1 基金管理人及其管理基金的经验

安信基金管理有限责任公司经中国证监会批准，成立于 2011 年 12 月，总部位于深圳，注册资本 5.0625 亿元人民币，股东及股权结构为：五矿资本控股有限公司持有 39.84%的股权，安信证券股份有限公司持有 33.95%的股权，佛山市顺德区新碧贸易有限公司持有 20.28%的股权，中广核财务有限责任公司持有 5.93%的股权。

截至 2017 年 12 月 31 日，本基金管理人共管理 38 只开放式基金，具体如下：从 2012 年 6 月 20 日起管理安信策略精选灵活配置混合型证券投资基金；从 2012 年 9 月 25 日起管理安信目标收益债券型证券投资基金；从 2012 年 12 月 18 日起管理安信平稳增长混合型发起式证券投资基金；从 2013 年 2 月 5 日起管理安信现金管理货币市场基金；从 2013 年 7 月 24 日起管理安信宝利债券型证券投资基金（LOF）（原安信宝利分级债券型证券投资基金）；从 2013 年 11 月 8 日起管理安信永利信用定期开放债券型证券投资基金；从 2013 年 12 月 31 日起管理安信鑫发

优选灵活配置混合型证券投资基金；从 2014 年 4 月 21 日起管理安信价值精选股票型证券投资基金；从 2014 年 11 月 24 日起管理安信现金增利货币市场基金；从 2015 年 3 月 19 日起管理安信消费医药主题股票型证券投资基金；从 2015 年 4 月 15 日起管理安信动态策略灵活配置混合型证券投资基金；从 2015 年 5 月 14 日起管理安信中证一带一路主题指数分级证券投资基金；从 2015 年 5 月 20 日起管理安信优势增长灵活配置混合型证券投资基金；从 2015 年 5 月 25 日起管理安信稳健增值灵活配置混合型证券投资基金；从 2015 年 6 月 5 日起管理安信鑫安得利灵活配置混合型证券投资基金；从 2015 年 8 月 7 日起管理安信新常态沪港深精选股票型证券投资基金；从 2015 年 11 月 24 日起管理安信新动力灵活配置混合型证券投资基金；从 2016 年 3 月 9 日起管理安信安盈保本混合型证券投资基金；从 2016 年 5 月 9 日起管理安信新回报灵活配置混合型证券投资基金；从 2016 年 7 月 28 日起管理安信新优选灵活配置混合型证券投资基金；从 2016 年 8 月 9 日起管理安信新目标灵活配置混合型证券投资基金；从 2016 年 8 月 19 日起管理安信新价值灵活配置混合型证券投资基金；从 2016 年 9 月 9 日起管理安信保证金交易型货币市场基金；从 2016 年 9 月 29 日起管理安信新成长灵活配置混合型证券投资基金；从 2016 年 9 月 29 日起管理安信尊享纯债债券型证券投资基金；从 2016 年 10 月 10 日起管理安信永丰定期开放债券型证券投资基金；从 2016 年 10 月 12 日起管理安信沪深 300 指数增强型发起式证券投资基金；从 2016 年 10 月 17 日起管理安信活期宝货币市场基金；从 2016 年 12 月 9 日起管理安信新趋势灵活配置混合型证券投资基金；从 2016 年 12 月 19 日起管理安信新视野灵活配置混合型证券投资基金；从 2017 年 1 月 13 日起管理安信永鑫定期开放债券型证券投资基金；从 2017 年 3 月 16 日起管理安信新起点灵活配置混合型证券投资基金；从 2017 年 3 月 16 日起管理安信中国制造 2025 沪港深灵活配置混合型证券投资基金；从 2017 年 3 月 29 日起管理安信合作创新主题沪港深灵活配置混合型证券投资基金；从 2017 年 7 月 3 日起管理安信量化多因子灵活配置混合型证券投资基金；从 2017 年 7 月 20 日起管理安信工业 4.0 主题沪港深精选灵活配置混合型证券投资基金；从 2017 年 12 月 6 日起管理安信稳健阿尔法定期开放混合型发起式基金；从 2017 年 12 月 28 日起管理安信永泰定期开放债券型发起式证券投资基金。

4.1.2 基金经理（或基金经理小组）及基金经理助理简介

姓名	职务	任本基金的 基金经理 (助理)期 限		证券 从业 年限	说明
		任职	离任		

		日期	日期		
聂世林	本基金的基金经理	2016年2月18日	-	9.0年	聂世林先生，经济学硕士。历任安信证券股份有限公司资产管理部研究员、证券投资部研究员，安信基金管理有限责任公司研究部、权益投资部基金经理助理，现任安信基金管理有限责任公司权益投资部基金经理。曾任安信策略精选灵活配置混合型证券投资基金、安信优势增长灵活配置混合型证券投资基金、安信新目标灵活配合混合型证券投资基金的基金经理助理，现任安信优势增长灵活配置混合型证券投资基金、安信新目标灵活配合混合型证券投资基金的基金经理。

注：1、基金经理的“任职日期”根据公司决定的公告（生效）日期填写；基金经理助理的“任职日期”根据公司决定确定的聘任日期填写。“离任日期”根据公司决定的公告（生效）日期填写。

2、证券从业年限计算标准遵从行业协会《证券业从业人员资格管理办法》中关于证券从业人员范围的相关规定。

4.2 管理人对报告期内本基金运作合规守信情况的说明

本报告期内，本基金管理人严格遵守《中华人民共和国证券投资基金法》、《证券投资基金销售管理办法》、《公开募集证券投资基金运作管理办法》、《证券投资基金信息披露管理办法》等有关法律法规、监管部门的相关规定及基金合同的约定，依照诚实信用、勤勉尽责、安全高效的原则管理和运用基金资产，在认真控制投资风险的基础上，为基金份额持有人谋求最大利益，没有损害基金份额持有人利益的行为。

4.3 管理人对报告期内公平交易情况的专项说明

4.3.1 公平交易制度和控制方法

本基金管理人采用 T 值检验等统计方法，定期对旗下管理的所有基金和投资组合之间发生的同一交易日内、三个交易日内、五个交易日内的同向交易价差进行专项分析和检查。分析结果显示，本基金与本基金管理人旗下管理的所有其他基金和投资组合之间，不存在通过相同品种的同向交易进行投资组合间利益输送的行为。

4.3.2 公平交易制度的执行情况

本报告期内，本基金管理人严格执行《证券投资基金管理公司公平交易制度指导意见》和公

司制定的公平交易相关制度，公平对待旗下管理的所有基金和投资组合，未出现违反公平交易制度的情况，亦未受到监管机构的相关调查。

4.3.3 异常交易行为的专项说明

本报告期内未发现本基金存在异常交易行为。本报告期内，本公司所有投资组合参与的交易所公开竞价同日反向交易成交较少的单边交易量未超过该证券当日成交量的 5%。

4.4 管理人对报告期内基金的投资策略和业绩表现的说明

4.4.1 报告期内基金投资策略和运作分析

从 2017 年全年来看，市场经历了供给侧改革、十九大维稳以及金融降杠杆的影响，板块之间的风格严重分化。市场一致看多消费白马，中小创和次新股等高风险偏好类的板块由于业绩大面积下滑，加速赶底。

本基金在全年主要以持有消费和高端制造为主。4 月初以及 11 月两次调整未能及时回避，主要是对存量资金格局下，主题、周期的边际变化有所误判。站在当前时点，我们认为消费、医药等板块的业绩大概率将保持高增长，板块估值依然合理，但是周期的性价比在凸显，周期行业的盈利可能会好于市场预期。一方面是地产投资在 2018 年可能会高于之前悲观预期，另一方面是产能的扩张依然受限，周期盈利将继续维持高位。此外 5G、半导体、创新药、高端制造等新兴产业也在孕育大量的投资机会，我们对此长期看好。

4.4.2 报告期内基金的业绩表现

截至本报告期末安信优势增长混合 A 基金份额净值为 1.5239 元，本报告期基金份额净值增长率为 40.58%；截至本报告期末安信优势增长混合 C 基金份额净值为 1.5195 元，本报告期基金份额净值增长率为 40.30%；同期业绩比较基准收益率为 10.65%。

4.5 管理人对宏观经济、证券市场及行业走势的简要展望

经济层面，基建和地产投资可能会继续保持相对平稳略有下降趋势；消费出现一定的复苏迹象；出口受人民币升值影响，可能面临一定压力。总体而言，经济基本面会维持相对平稳的格局。金融降杠杆持续影响资金面，2018 年的宏观政策依然以降杠杆为主基调，利率大概率维持相对高位，流动性中偏紧，因此权益市场增量资金可能依然有限。

白马龙头的业绩增长依然维持高于行业水平，经过 2017 年的上涨，从相对低估进入到合理区间，但 2018 年不排除会出现估值溢价。中小成长类股票由于业绩大面积低于预期，导致风险偏好继续下降。市场的主要机会可能来自低估的大盘蓝筹：一方面是其盈利稳定，大盘白马类公

司业绩增速确定性高，风险较小，流动性好；另一方面绝对估值低，以银行地产为例，绝对估值处于历史中枢的下限，博弈格局相对较好。龙头公司受政策调整影响小，市占率反而提升。周期性行业受益于供给侧改革，全年盈利有望维持高位，存在阶段性机会。

展望 2018 年全年，我们继续坚持看好消费类白马龙头，银行和地产的龙头公司出现边际上的改善，有较大机会。如果通胀预期上升，大众消费品也将受益。中小盘的成长股，可能依然需要 2-3 个季度的业绩确认，再看右侧的机会。

4.6 管理人对报告期内基金估值程序等事项的说明

本基金管理人按照相关法律法规、证监会的相关规定以及基金合同的约定，对基金所持有的投资品种进行估值。本基金托管人根据法律法规及基金合同要求履行估值及净值计算的复核责任。会计师事务所定期对估值调整采用的相关估值模型、假设及参数的适当性发表审核意见并出具报告。

本基金管理人为了确保估值工作的合规开展，设立估值委员会。估值委员会负责审定公司基金估值业务管理制度，建立健全估值决策体系，确定不同基金产品及投资品种的估值方法，保证基金估值业务准确真实地反映基金相关金融资产和金融负债的公允价值。估值委员会负责人由公司分管投资的副总经理担任，估值委员会成员由运营部、权益投资部、固定收益部、特定资产管理部、研究部、信用研究部和监察稽核部分别委派一名或多名代表组成，以上人员均具备必要的经验、专业胜任能力和相关工作经验。估值委员会各成员职责分工如下：权益投资部、固定收益部、特定资产管理部、研究部及信用研究部负责关注市场变化、证券发行机构重大事件等可能对估值产生重大影响的因素，向估值委员会提出合理的估值建议，确保估值的公允性；运营部负责日常估值业务的具体执行，及时准确完成基金估值，并负责和托管行沟通协调核对；监察稽核部负责定期或不定期对估值政策、程序及相关方法的一致性进行检查，确保估值政策和程序的一贯性。当估值委员会委员同时为基金经理时，涉及其相关持仓品种估值调整时采取回避机制，保持估值调整的客观性和独立性。本基金管理人参与估值流程各方之间不存在任何重大利益冲突。

截至报告期末本基金管理人已签约的定价服务机构为中央国债登记结算有限责任公司和中证指数有限公司，由其按约定提供相关债券品种和流通受限股票的估值参考数据。

4.7 管理人对报告期内基金利润分配情况的说明

根据相关法律法规规定和本基金合同的约定及实际运作情况，本基金本报告期末进行利润分配。

4.8 报告期内管理人对本基金持有人数或基金资产净值预警情形的说明

本报告期内，本基金出现了连续 20 个工作日基金资产净值低于五千万元的情形。时间范围为 2017 年 2 月 3 日至 2017 年 4 月 21 日，2017 年 5 月 24 日至 2017 年 8 月 16 日，2017 年 8 月 21 日至 2017 年 11 月 22 日。

本报告期内，本基金基金资产净值出现了连续 60 个工作日低于五千万元的情形，本基金管理人已根据法律法规及基金合同要求拟定相关解决方案上报中国证券监督管理委员会。截止报告期末本基金基金资产净值已不低于五千万元。

§ 5 托管人报告

5.1 报告期内本基金托管人遵规守信情况声明

本报告期，招商证券股份有限公司在本基金的托管过程中，严格遵守了《证券投资基金法》、基金合同、托管协议和其他有关规定，不存在损害基金份额持有人利益的行为，完全尽职尽责地履行了基金托管人应尽的义务。

5.2 托管人对报告期内本基金投资运作遵规守信、净值计算、利润分配等情况的说明

本报告期，本托管人按照国家有关规定、基金合同、托管协议和其他有关规定，对本基金的基金资产净值计算、基金费用开支等方面进行了认真的复核，对本基金的投资运作方面进行了监督，未发现基金管理人有关损害基金份额持有人利益的行为。

5.3 托管人对本年度报告中财务信息等内容的真实、准确和完整发表意见

本托管人复核审查了本报告中的财务指标、净值表现、利润分配情况、财务会计报告、投资组合报告等内容，保证复核内容不存在虚假记载、误导性陈述或者重大遗漏。

§ 6 审计报告

本基金 2017 年年度财务会计报告已经安永华明会计师事务所(特殊普通合伙)审计，注册会计师签字出具了标准无保留意见的审计报告。投资者欲了解本基金审计报告详细内容，应阅读年度报告正文。

§ 7 年度财务报表

7.1 资产负债表

会计主体：安信优势增长灵活配置混合型证券投资基金

报告截止日：2017 年 12 月 31 日

单位：人民币元

资 产	本期末 2017 年 12 月 31 日	上年度末 2016 年 12 月 31 日
资 产：		
银行存款	4,398,981.18	3,383,245.82
结算备付金	514,288.85	553,607.98
存出保证金	61,204.66	65,103.98
交易性金融资产	58,496,589.94	9,250,929.89
其中：股票投资	58,496,589.94	9,250,929.89
基金投资	-	-
债券投资	-	-
资产支持证券投资	-	-
贵金属投资	-	-
衍生金融资产	-	-
买入返售金融资产	-	-
应收证券清算款	-	1,823,093.99
应收利息	2,347.17	2,790.99
应收股利	-	-
应收申购款	316,605.79	-
递延所得税资产	-	-
其他资产	-	-
资产总计	63,790,017.59	15,078,772.65
负债和所有者权益	本期末	上年度末
	2017 年 12 月 31 日	2016 年 12 月 31 日
负 债：		

短期借款	-	-
交易性金融负债	-	-
衍生金融负债	-	-
卖出回购金融资产款	-	-
应付证券清算款	170,963.87	-
应付赎回款	225,550.47	4,339.65
应付管理人报酬	49,648.02	12,958.95
应付托管费	9,929.60	2,591.77
应付销售服务费	730.61	0.31
应付交易费用	112,898.33	39,293.90
应交税费	-	-
应付利息	-	-
应付利润	-	-
递延所得税负债	-	-
其他负债	30,227.25	350,000.00
负债合计	599,948.15	409,184.58
所有者权益：		
实收基金	41,474,729.18	13,537,034.69
未分配利润	21,715,340.26	1,132,553.38
所有者权益合计	63,190,069.44	14,669,588.07
负债和所有者权益总计	63,790,017.59	15,078,772.65

注：截至本报告期末，本基金 A 类基金份额净值人民币 1.5239 元，C 类基金份额净值人民币 1.5195 元；基金份额总额 41,474,729.18 份，其中 A 类基金份额 38,762,260.60 份，C 类基金份额 2,712,468.58 份。

7.2 利润表

会计主体：安信优势增长灵活配置混合型证券投资基金

本报告期：2017 年 1 月 1 日 至 2017 年 12 月 31 日

单位：人民币元

项目	本期	上年度可比期间
----	----	---------

	2017 年 1 月 1 日 至 2017 年 12 月 31 日	2016 年 1 月 1 日 至 2016 年 12 月 31 日
一、收入	6,144,310.80	44,595,401.82
1. 利息收入	204,171.59	26,827,950.97
其中：存款利息收入	88,553.75	1,978,387.99
债券利息收入	-	20,567,612.77
资产支持证券利息收入	-	-
买入返售金融资产收入	115,617.84	4,281,950.21
其他利息收入	-	-
2. 投资收益（损失以“-”填列）	2,951,335.13	22,024,681.35
其中：股票投资收益	2,800,187.45	17,832,177.19
基金投资收益	-	-
债券投资收益	-	3,775,692.19
资产支持证券投资收益	-	-
贵金属投资收益	-	-
衍生工具收益	-	-
股利收益	151,147.68	416,811.97
3. 公允价值变动收益（损失以“-”号填列）	2,592,524.88	-4,517,040.68
4. 汇兑收益（损失以“-”号填列）	-	-
5. 其他收入（损失以“-”号填列）	396,279.20	259,810.18
减：二、费用	1,148,367.76	14,575,426.69
1. 管理人报酬	268,162.49	8,873,636.10
2. 托管费	53,632.50	1,775,052.02
3. 销售服务费	19,664.88	1,608,634.46
4. 交易费用	740,007.89	260,200.48
5. 利息支出	-	1,667,503.63
其中：卖出回购金融资产支出	-	1,667,503.63
6. 其他费用	66,900.00	390,400.00

三、利润总额（亏损总额以“-”号填列）	4,995,943.04	30,019,975.13
减：所得税费用	-	-
四、净利润（净亏损以“-”号填列）	4,995,943.04	30,019,975.13

7.3 所有者权益（基金净值）变动表

会计主体：安信优势增长灵活配置混合型证券投资基金

本报告期：2017 年 1 月 1 日至 2017 年 12 月 31 日

单位：人民币元

项目	本期 2017 年 1 月 1 日至 2017 年 12 月 31 日		
	实收基金	未分配利润	所有者权益合计
一、期初所有者权益（基金净值）	13,537,034.69	1,132,553.38	14,669,588.07
二、本期经营活动产生的基金净值变动数（本期净利润）	-	4,995,943.04	4,995,943.04
三、本期基金份额交易产生的基金净值变动数（净值减少以“-”号填列）	27,937,694.49	15,586,843.84	43,524,538.33
其中：1. 基金申购款	164,148,372.75	37,618,103.66	201,766,476.41
2. 基金赎回款	-136,210,678.26	-22,031,259.82	-158,241,938.08
四、本期向基金份额持有人分配利润产生的基金净值变动（净值减少以“-”号填列）	-	-	-
五、期末所有者权益（基金净值）	41,474,729.18	21,715,340.26	63,190,069.44
项目	上年度可比期间 2016 年 1 月 1 日至 2016 年 12 月 31 日		
	实收基金	未分配利润	所有者权益合计
一、期初所有者权益（基金净值）	2,382,484,195.91	123,668,919.41	2,506,153,115.32

二、本期经营活动产生的基金净值变动数（本期净利润）	-	30,019,975.13	30,019,975.13
三、本期基金份额交易产生的基金净值变动数（净值减少以“-”号填列）	-2,368,947,161.22	-152,556,341.16	-2,521,503,502.38
其中：1. 基金申购款	8,667,116.14	821,836.20	9,488,952.34
2. 基金赎回款	-2,377,614,277.36	-153,378,177.36	-2,530,992,454.72
四、本期向基金份额持有人分配利润产生的基金净值变动（净值减少以“-”号填列）	-	-	-
五、期末所有者权益（基金净值）	13,537,034.69	1,132,553.38	14,669,588.07

报表附注为财务报表的组成部分。

本报告 7.1 至 7.4 财务报表由下列负责人签署：

<u>刘入领</u> 基金管理人负责人	<u>范瑛</u> 主管会计工作负责人	<u>尚尔航</u> 会计机构负责人
------------------------	------------------------	-----------------------

7.4 报表附注

7.4.1 基金基本情况

安信优势增长灵活配置混合型证券投资基金（以下简称“本基金”）经中国证券监督管理委员会（以下简称“中国证监会”）2015年4月23日下发的证监许可[2015]728号文“关于核准安信优势增长灵活配置混合型证券投资基金募集的批复”的核准，由安信基金管理有限责任公司依照《中华人民共和国证券投资基金法》和《安信优势增长灵活配置混合型证券投资基金基金合同》负责公开募集。本基金为契约型开放式，存续期限不定。

本基金募集期间为2015年5月11日至2015年5月15日，募集结束经安永华明会计师事务所（特殊普通合伙）验证并出具安永华明(2015)验字60962175_H42号验资报告。首次设立募集不包括认购资金利息共募集人民币4,558,883,275.97元。经向中国证监会备案，《安信优势增长灵活配置混合型证券投资基金基金合同》于2015年5月20日正式生效。截至2015年5月

20 日止，安信优势增长灵活配置混合型证券投资基金已收到的首次发售募集的有效认购资金扣除认购费后的净认购金额为人民币 4,558,883,275.97 元，折合 4,558,883,275.97 份基金份额；有效认购资金在首次发售募集期内产生的利息人民币 275,616.80 元，折合 275,616.80 份基金份额。以上收到的实收基金共计人民币 4,559,158,892.77 元，折合 4,559,158,892.77 份基金份额。本基金的基金管理人为安信基金管理有限责任公司，注册登记机构为安信基金管理有限责任公司，基金托管人为招商证券股份有限公司。

本基金根据《中华人民共和国证券投资基金法》、《公开募集证券投资基金运作管理办法》和基金合同，经基金管理人安信基金管理有限责任公司与基金托管人招商证券股份有限公司协商一致，自 2015 年 11 月 17 日起增加 C 类份额。本基金根据申购费用、赎回费用、销售服务费收取方式的不同，将基金份额分为不同的类别。在投资人申购时收取申购费用、赎回时收取赎回费用、但不从本类别基金资产中计提销售服务费的，称为 A 类基金份额；在投资人申购时不收取申购费用、赎回时收取赎回费用，且从本类别基金资产中计提销售服务费的，称为 C 类基金份额。两类基金份额单独设置基金代码，并分别计算基金份额净值。原有的基金份额全部自动转为安信平稳增长混合型发起式证券投资基金 A 类份额。

本基金的投资范围为具有良好流动性的金融工具，包括国内依法发行上市的股票（包括中小板、创业板及其他经中国证监会核准上市的股票）、债券、货币市场工具、权证、股指期货、资产支持证券以及法律法规或中国证监会允许基金投资的其他金融资产（但须符合中国证监会的相关规定）。本基金各类资产投资比例为：股票投资占基金资产的比例为 0%-95%，持有全部权证的市值不超过基金资产净值的 3%，每个交易日日终在扣除股指期货合约需缴纳的交易保证金后，本基金保持不低于基金资产净值 5%的现金或者到期日在一年以内的政府债券。

本基金的业绩比较基准为：沪深 300 指数收益率*50%+中证综合债券指数收益率*50%。

7.4.2 会计报表的编制基础

本财务报表系按照财政部颁布的《企业会计准则—基本准则》以及其后颁布及修订的具体会计准则、其后颁布的应用指南、解释以及其他相关规定（以下合称“企业会计准则”）编制，同时，对于在具体会计核算和信息披露方面，也参考了中国证券投资基金业协会修订并发布的《证券投资基金会计核算业务指引》、中国证监会制定的《中国证券监督管理委员会关于证券投资基金估值业务的指导意见》、《证券投资基金信息披露管理办法》、《证券投资基金信息披露内容与格式准则》第 2 号《年度报告的内容与格式》、《证券投资基金信息披露编报规则》第 3 号《会计报表附注的编制及披露》、《证券投资基金信息披露 XBRL 模板第 3 号〈年度报告和半年度报告〉》及其他中国证监会及中国证券投资基金业协会颁布的相关规定。

本财务报表以本基金持续经营为基础列报。

7.4.3 遵循企业会计准则及其他有关规定的声明

本财务报表符合企业会计准则的要求，真实、完整地反映了本基金于 2017 年 12 月 31 日的财务状况以及 2017 年度的经营成果和净值变动情况。

7.4.4 本报告期所采用的会计政策、会计估计与最近一期年度报告相一致的说明

本报告期所采用的会计政策、会计估计与最近一期年度报告相一致。

7.4.5 税项

7.4.5.1 印花税

证券（股票）交易印花税税率为 1‰，由出让方缴纳。

7.4.5.2 企业所得税

证券投资基金从证券市场中取得的收入，包括买卖股票、债券的差价收入，股权的股息、红利收入，债券的利息收入及其他收入，暂不征收企业所得税。

7.4.5.3 增值税

根据财政部、国家税务总局财税[2016]36 号文《关于全面推开营业税改增值税试点的通知》、财税[2016]46 号文《关于进一步明确全面推开营改增试点金融业有关政策的通知》、财税[2016]70 号文《关于金融机构同业往来等增值税政策的补充通知》、财税[2016]140 号文《关于明确金融、房地产开发、教育辅助服务等增值税政策的通知》、财税[2017]56 号文《关于资管产品增值税有关问题的通知》、财税〔2017〕90 号文《关于租入固定资产进项税额抵扣等增值税政策的通知》的规定及其他相关法规：

资管产品运营过程中发生的增值税应税行为，以资管产品管理人为增值税纳税人，自 2018 年 1 月 1 日起，资管产品管理人运营资管产品过程中发生的增值税应税行为，暂适用简易计税方法，按照 3% 的征收率缴纳增值税。对资管产品在 2018 年 1 月 1 日前运营过程中发生的增值税应税行为，未缴纳增值税的，不再缴纳；已缴纳增值税的，已纳税额从资管产品管理人以后月份的增值税应纳税额中抵减；对证券投资基金（封闭式证券投资基金，开放式证券投资基金）管理人运用基金买卖股票、债券的转让收入免征增值税；国债、地方政府债利息收入以及金融同业往来利息收入免征增值税；存款利息收入不征收增值税。

7.4.5.4 个人所得税

个人所得税税率为 20%。

基金取得的股票的股息、红利收入、债券的利息收入及储蓄利息收入，由上市公司、债券发

行企业及金融机构在向基金派发股息、红利、债券的利息及储蓄利息时代扣代缴个人所得税。

基金从上市公司分配取得的股息红利所得，持股期限在 1 个月以内（含 1 个月）的，其股息红利所得全额计入应纳税所得额；持股期限在 1 个月以上至 1 年（含 1 年）的，暂减按 50% 计入应纳税所得额；持股期限超过 1 年的，股息红利所得暂免征收个人所得税。

暂免征收储蓄存款利息所得个人所得税。

7.4.6 关联方关系

关联方名称	与本基金的关系
安信基金管理有限责任公司（以下简称“安信基金”）	基金管理人、注册登记机构、基金销售机构
招商证券股份有限公司（以下简称“招商证券”）	基金托管人、基金销售机构
安信证券股份有限公司（以下简称“安信证券”）	基金管理人的股东、基金销售机构
五矿资本控股有限公司	基金管理人的股东
佛山市顺德区新碧贸易有限公司	基金管理人的股东
中广核财务有限责任公司	基金管理人的股东
安信乾盛财富管理（深圳）有限公司	基金管理人的子公司
安信乾正股权投资管理（深圳）有限公司	基金管理人子公司的子公司

注：1、本基金管理人于 2013 年 12 月 2 日设立了全资子公司安信乾盛财富管理（深圳）有限公司。

2、根据本基金管理人子公司安信乾盛股东会的有关决议，安信乾盛将其持有 100% 股权子公司安信乾正股权投资管理（深圳）有限公司进行解散并清算注销，上述注销登记手续已于 2017 年 11 月 30 日在深圳市场监督管理局办理完毕。

3、以下关联交易均在正常业务范围内按一般商业条款订立。

7.4.7 本报告期及上年度可比期间的关联方交易

7.4.7.1 通过关联方交易单元进行的交易

7.4.7.1.1 股票交易

金额单位：人民币元

关联方名称	本期 2017年1月1日至2017年12月 31日		上年度可比期间 2016年1月1日至2016年12月31日	
	成交金额	占当期股票 成交总额的比例 (%)	成交金额	占当期股票 成交总额的比例 (%)
安信证券	408,567,814.33	69.73	39,325,387.45	23.88

7.4.7.1.2 债券交易

本基金本期及上年度可比期间均未发生通过关联方交易单元进行的债券交易。

7.4.7.1.3 债券回购交易

金额单位：人民币元

关联方名称	本期 2017年1月1日至2017年12月 31日		上年度可比期间 2016年1月1日至2016年12月31日	
	成交金额	占当期债券 成交总额的比例 (%)	成交金额	占当期债券 成交总额的比例 (%)
安信证券	753,600,000.00	87.78	126,700,000.00	2.46

7.4.7.1.4 权证交易

本基金本报告期及上年度可比期间无通过关联方交易单元进行的权证交易。

7.4.7.1.5 应支付关联方的佣金

金额单位：人民币元

关联方名称	本期 2017年1月1日至2017年12月31日

	当期 佣金	占当期佣金总量 的比例 (%)	期末应付佣金余 额	占期末应付佣金 总额的比例 (%)
安信证券	290,615.23	69.73	112,898.33	100.00
关联方名称	上年度可比期间 2016年1月1日 至 2016年12月31日			
	当期 佣金	占当期佣金总量 的比例 (%)	期末应付佣金余 额	占期末应付佣金 总额的比例 (%)
安信证券	27,972.79	23.84	27,972.79	73.97

注：上述佣金按市场佣金率计算，以扣除由中国证券登记结算有限责任公司收取证管费、经手费和由券商承担的证券结算风险基金后的净额列示。该类佣金协议的服务范围还包括佣金收取方为本基金提供的证券投资研究成果和市场信息服务。

7.4.7.2 关联方报酬

7.4.7.2.1 基金管理费

单位：人民币元

项目	本期 2017年1月1日至2017年 12月31日	上年度可比期间 2016年1月1日至 2016年12月31日
当期发生的基金应支付的管理费	268,162.49	8,873,636.10
其中：支付销售机构的客户维护费	37,301.09	37,205.56

注：基金管理费每日计提，按月支付。本基金的管理费按前一日基金资产净值的1.00%的年费率计提。计算方法如下：

$$H = E \times 1.00\% / \text{当年天数}$$

H 为每日应支付的基金管理费

E 为前一日的基金资产净值

7.4.7.2.2 基金托管费

单位：人民币元

项目	本期	上年度可比期间
----	----	---------

	2017 年 1 月 1 日 至 2017 年 12 月 31 日	2016 年 1 月 1 日 至 2016 年 12 月 31 日
当期发生的基金应支付的托管费	53,632.50	1,775,052.02

注：基金托管费每日计提，按月支付。本基金的托管费按前一日的基金资产净值的

0.20%的年费率计提。计算方法如下：

$$H = E \times 0.20\% / \text{当年天数}$$

H 为每日应支付的基金托管费

E 为前一日的基金资产净值

7.4.7.2.3 销售服务费

单位：人民币元

获得销售服务费的各关联方 名称	本期 2017 年 1 月 1 日 至 2017 年 12 月 31 日		
	当期发生的基金应支付的销售服务费		
	安信优势增长混合 A	安信优势增长混合 C	合计
安信基金	-	19,664.27	19,664.27
合计	-	19,664.27	19,664.27
获得销售服务费的各关联方 名称	上年度可比期间 2016 年 1 月 1 日 至 2016 年 12 月 31 日		
	当期发生的基金应支付的销售服务费		
	安信优势增长混合 A	安信优势增长混合 C	合计
安信基金	-	1,608,634.46	1,608,634.46
合计	-	1,608,634.46	1,608,634.46

注：基金销售服务费可用于本基金的市场推广、销售以及基金份额持有人服务等各项费用。本基金分为不同的类别，适用不同的销售服务费率。其中，安信优势增长混合 A 类基金份额不收取销售服务费，C 类基金份额销售服务费年费率为 0.20%。本基金 C 类基金份额销售服务费计提的计算方法如下：

$H = E \times 0.20\% / \text{当年天数}$

H 为 C 类基金份额每日应计提的销售服务费

E 为 C 类基金份额前一日基金资产净值

7.4.7.3 与关联方进行银行间同业市场的债券(含回购)交易

本基金本期及上年度可比期间未与关联方进行银行间同业市场债券（含回购）交易。

7.4.7.4 各关联方投资本基金的情况

7.4.7.4.1 报告期内基金管理人运用固有资金投资本基金的情况

项目	本期 2017 年 01 月 01 日至 2017 年 12 月 31 日	本期 2017 年 01 月 01 日至 2017 年 12 月 31 日
		安信优势增长混合 A
基金合同生效日（2015 年 5 月 20 日）持有的基金份额	-	
期初持有的基金份额	-	
期间申购/买入总份额	-	2,390,819.25
期间因拆分变动份额	-	
减：期间赎回/卖出总份额	-	
期末持有的基金份额	-	2,390,819.25
期末持有的基金份额占基金总份额比例	-	5.76%
项目	上年度可比期间 2016 年 01 月 01 日至 2016 年 12 月 31 日	上年度可比期间 2016 年 01 月 01 日至 2016 年 12 月 31 日
		安信优势增长混合 A
基金合同生效日（-）持有的基金份额	-	-
期初持有的基金份额	-	-
期间申购/买入总份额	-	-
期间因拆分变动份额	-	-
减：期间赎回/卖出总份额	-	-
期末持有的基金份额	-	-
期末持有的基金份额	-	-

占基金总份额比例		
----------	--	--

注：本基金管理人运用固有资金投资本基金所适用的费率/用与本基金法律文件的规定一致。

7.4.7.4.2 报告期末除基金管理人之外的其他关联方投资本基金的情况

本基金的除基金管理人之外的其他关联方本期末及上年度末未投资本基金。

7.4.7.5 由关联方保管的银行存款余额及当期产生的利息收入

单位：人民币元

关联方名称	本期 2017年1月1日至2017年12月 31日		上年度可比期间 2016年1月1日至2016年12月31日	
	期末余额	当期利息收入	期末余额	当期利息收入
招商证券	4,398,981.18	75,290.58	3,383,245.82	745,901.97

注：本基金的银行存款由基金托管人招商证券保管，按约定利率计息。

7.4.7.6 本基金在承销期内参与关联方承销证券的情况

本基金本报告期及上年度可比期间未在承销期内参与关联方承销证券。

7.4.7.7 其他关联交易事项的说明

本基金本期及上年度可比期间无需要说明的其他关联交易事项。

7.4.8 期末(2017年12月31日)本基金持有的流通受限证券

7.4.8.1 因认购新发/增发证券而于期末持有的流通受限证券

本基金本期末未持有因认购新发/增发证券而流通受限的证券。

7.4.8.2 期末持有的暂时停牌等流通受限股票

金额单位：人民币元

股票代码	股票名称	停牌日期	停牌原因	期末 估值单 价	复牌日期	复牌 开盘单 价	数量(股)	期末 成本总额	期末估值总 额	备注
601600	中国铝业	2017年9月12日	重大事项	6.67	2018年2月26日	7.28	46,100	336,479.88	307,487.00	-

7.4.8.3 期末债券正回购交易中作为抵押的债券

7.4.8.3.1 银行间市场债券正回购

截至本报告期末，本基金无从事银行间市场债券正回购交易形成的卖出回购证券款余额，无抵押债券。

7.4.8.3.2 交易所市场债券正回购

截至本报告期末，本基金无从事证券交易所债券正回购交易形成的卖出回购证券款余额，无抵押债券。

§ 8 投资组合报告

8.1 期末基金资产组合情况

金额单位：人民币元

序号	项目	金额	占基金总资产的比例 (%)
1	权益投资	58,496,589.94	91.70
	其中：股票	58,496,589.94	91.70
2	基金投资	-	-
3	固定收益投资	-	-
	其中：债券	-	-
	资产支持证券	-	-
4	贵金属投资	-	-
5	金融衍生品投资	-	-
6	买入返售金融资产	-	-
	其中：买断式回购的买入返售金融资产	-	-
7	银行存款和结算备付金合计	4,913,270.03	7.70
8	其他各项资产	380,157.62	0.60

9	合计	63,790,017.59	100.00
---	----	---------------	--------

8.2 报告期末按行业分类的股票投资组合

8.2.1 报告期末按行业分类的境内股票投资组合

代码	行业类别	公允价值（元）	占基金资产净值比例（%）
A	农、林、牧、渔业	4,686,987.56	7.42
B	采矿业	3,455,217.00	5.47
C	制造业	29,964,185.86	47.42
D	电力、热力、燃气及水生产和供应业	-	-
E	建筑业	-	-
F	批发和零售业	-	-
G	交通运输、仓储和邮政业	-	-
H	住宿和餐饮业	-	-
I	信息传输、软件和信息技术服务业	298,207.00	0.47
J	金融业	13,704,821.62	21.69
K	房地产业	3,180,670.90	5.03
L	租赁和商务服务业	2,583,680.00	4.09
M	科学研究和技术服务业	-	-
N	水利、环境和公共设施管理业	-	-
O	居民服务、修理和其他服务业	-	-
P	教育	-	-
Q	卫生和社会工作	-	-
R	文化、体育和娱乐业	622,820.00	0.99
S	综合	-	-
	合计	58,496,589.94	92.57

8.2.2 报告期末按行业分类的港股通投资股票投资组合

本基金本报告期末未持有港股通股票。

8.3 期末按公允价值占基金资产净值比例大小排序的前十名股票投资明细

金额单位：人民币元

序号	股票代码	股票名称	数量（股）	公允价值（元）	占基金资产净值比例（%）
1	601318	中国平安	60,647	4,244,077.06	6.72
2	000858	五粮液	47,100	3,762,348.00	5.95
3	600519	贵州茅台	5,300	3,696,697.00	5.85
4	600887	伊利股份	112,200	3,611,718.00	5.72
5	002008	大族激光	72,700	3,591,380.00	5.68
6	601601	中国太保	72,568	3,005,766.56	4.76
7	600741	华域汽车	93,200	2,767,108.00	4.38
8	000513	丽珠集团	38,900	2,584,905.00	4.09
9	600196	复星医药	57,500	2,558,750.00	4.05
10	600703	三安光电	95,274	2,419,006.86	3.83

注：投资者欲了解本报告期末基金投资的所有股票明细，应阅读登载于安信基金管理有限责任公司网站的年度报告正文。

8.4 报告期内股票投资组合的重大变动

8.4.1 累计买入金额超出期初基金资产净值 2%或前 20 名的股票明细

金额单位：人民币元

序号	股票代码	股票名称	本期累计买入金额	占期初基金资产净值比例（%）
1	600028	中国石化	8,187,297.00	55.81
2	601318	中国平安	7,844,377.00	53.47
3	601398	工商银行	7,634,457.00	52.04
4	601939	建设银行	7,539,898.00	51.40
5	600519	贵州茅台	6,997,386.51	47.70
6	601601	中国太保	6,603,573.00	45.02
7	600703	三安光电	6,360,495.84	43.36
8	601336	新华保险	5,832,851.00	39.76
9	601988	中国银行	5,725,948.00	39.03
10	000858	五粮液	4,925,910.00	33.58

11	002714	牧原股份	4,758,595.00	32.44
12	601328	交通银行	4,688,881.00	31.96
13	601333	广深铁路	4,298,638.00	29.30
14	601985	中国核电	4,298,432.00	29.30
15	300498	温氏股份	4,295,882.12	29.28
16	600900	长江电力	4,279,852.00	29.17
17	002008	大族激光	4,099,283.97	27.94
18	600048	保利地产	3,929,204.00	26.78
19	300113	顺网科技	3,860,766.36	26.32
20	601688	华泰证券	3,754,005.00	25.59
21	600959	江苏有线	3,584,642.00	24.44
22	600887	伊利股份	3,534,189.00	24.09
23	000063	中兴通讯	3,387,076.00	23.09
24	002739	万达电影	3,289,293.00	22.42
25	601699	潞安环能	3,236,766.00	22.06
26	000002	万科A	3,110,699.45	21.21
27	601628	中国人寿	3,066,068.29	20.90
28	300033	同花顺	3,025,159.00	20.62
29	601088	中国神华	3,023,518.00	20.61
30	000001	平安银行	2,996,706.00	20.43
31	002230	科大讯飞	2,820,166.00	19.22
32	600741	华域汽车	2,789,189.02	19.01
33	000513	丽珠集团	2,674,722.11	18.23
34	002027	分众传媒	2,673,386.00	18.22
35	600196	复星医药	2,661,644.96	18.14
36	600085	同仁堂	2,641,924.69	18.01
37	600779	水井坊	2,605,301.00	17.76
38	600581	八一钢铁	2,432,185.00	16.58
39	002555	三七互娱	2,407,079.00	16.41
40	601998	中信银行	2,318,485.00	15.80
41	601186	中国铁建	2,273,617.30	15.50
42	600176	中国巨石	2,202,708.00	15.02
43	300433	蓝思科技	2,175,991.88	14.83
44	601899	紫金矿业	2,153,760.00	14.68
45	601012	隆基股份	2,088,467.00	14.24
46	600585	海螺水泥	2,068,899.28	14.10

47	002372	伟星新材	1,938,962.00	13.22
48	600873	梅花生物	1,893,228.00	12.91
49	000651	格力电器	1,819,348.00	12.40
50	601225	陕西煤业	1,809,622.00	12.34
51	300104	乐视网	1,779,952.15	12.13
52	300059	东方财富	1,767,243.80	12.05
53	002831	裕同科技	1,746,342.00	11.90
54	603993	洛阳钼业	1,729,514.00	11.79
55	002466	天齐锂业	1,683,930.43	11.48
56	600109	国金证券	1,677,005.00	11.43
57	600872	中炬高新	1,594,757.16	10.87
58	600195	中牧股份	1,523,281.00	10.38
59	600428	中远海特	1,512,174.00	10.31
60	300017	网宿科技	1,503,016.79	10.25
61	601666	平煤股份	1,487,500.00	10.14
62	000725	京东方 A	1,456,125.00	9.93
63	600372	中航电子	1,436,436.00	9.79
64	600037	歌华有线	1,434,880.00	9.78
65	601117	中国化学	1,433,745.00	9.77
66	600383	金地集团	1,384,899.00	9.44
67	002343	慈文传媒	1,384,478.00	9.44
68	002304	洋河股份	1,368,992.20	9.33
69	002475	立讯精密	1,366,013.00	9.31
70	600409	三友化工	1,353,160.00	9.22
71	600030	中信证券	1,301,888.00	8.87
72	000998	隆平高科	1,280,160.00	8.73
73	300251	光线传媒	1,266,255.80	8.63
74	600584	长电科技	1,261,416.00	8.60
75	600019	宝钢股份	1,258,289.00	8.58
76	000807	云铝股份	1,234,388.00	8.41
77	601600	中国铝业	1,180,424.00	8.05
78	601155	新城控股	1,160,766.00	7.91
79	000761	本钢板材	1,158,284.00	7.90
80	002497	雅化集团	1,150,705.00	7.84
81	300568	星源材质	1,142,635.80	7.79
82	000732	泰禾集团	1,096,529.00	7.47

83	300284	苏交科	1,058,014.00	7.21
84	000877	天山股份	1,056,687.00	7.20
85	000789	万年青	1,051,404.00	7.17
86	002340	格林美	1,008,039.00	6.87
87	300054	鼎龙股份	1,004,000.00	6.84
88	600570	恒生电子	993,724.00	6.77
89	002074	国轩高科	970,157.00	6.61
90	601668	中国建筑	951,738.00	6.49
91	002405	四维图新	949,207.00	6.47
92	300296	利亚德	929,609.00	6.34
93	600970	中材国际	928,246.00	6.33
94	000796	凯撒旅游	924,564.00	6.30
95	601375	中原证券	916,191.00	6.25
96	002192	融捷股份	914,029.00	6.23
97	002709	天赐材料	894,438.00	6.10
98	600909	华安证券	881,401.00	6.01
99	000776	广发证券	877,202.00	5.98
100	000717	韶钢松山	869,590.00	5.93
101	601965	中国汽研	860,086.00	5.86
102	600486	扬农化工	859,982.00	5.86
103	300327	中颖电子	858,667.00	5.85
104	600029	南方航空	839,876.06	5.73
105	601933	永辉超市	832,308.00	5.67
106	002019	亿帆医药	806,757.00	5.50
107	002078	太阳纸业	804,221.00	5.48
108	601288	农业银行	778,134.00	5.30
109	002037	久联发展	778,044.00	5.30
110	601008	连云港	742,377.00	5.06
111	600201	生物股份	740,077.00	5.04
112	002299	圣农发展	728,695.00	4.97
113	000026	飞亚达 A	717,024.00	4.89
114	600674	川投能源	716,680.00	4.89
115	600545	卓郎智能	715,351.00	4.88
116	300178	腾邦国际	703,815.00	4.80
117	002688	金河生物	697,881.00	4.76
118	002746	仙坛股份	692,711.00	4.72

119	600466	蓝光发展	685,222.00	4.67
120	000671	阳光城	681,456.00	4.65
121	002024	苏宁云商	674,657.00	4.60
122	000800	一汽轿车	674,492.00	4.60
123	000402	金融街	663,315.44	4.52
124	002815	崇达技术	655,384.00	4.47
125	600702	沱牌舍得	646,713.00	4.41
126	000488	晨鸣纸业	641,314.00	4.37
127	600438	通威股份	639,283.00	4.36
128	000983	西山煤电	629,662.00	4.29
129	601390	中国中铁	627,168.00	4.28
130	000537	广宇发展	618,361.00	4.22
131	300197	铁汉生态	617,260.00	4.21
132	002431	棕榈股份	617,098.00	4.21
133	002707	众信旅游	597,866.00	4.08
134	000906	浙商中拓	595,786.00	4.06
135	002302	西部建设	594,342.00	4.05
136	002460	赣锋锂业	581,721.00	3.97
137	000546	金圆股份	580,684.00	3.96
138	002713	东易日盛	576,029.00	3.93
139	002635	安洁科技	551,073.00	3.76
140	601881	中国银河	534,849.00	3.65
141	300070	碧水源	534,291.00	3.64
142	600031	三一重工	534,184.00	3.64
143	300136	信维通信	528,562.00	3.60
144	600522	中天科技	525,332.00	3.58
145	000656	金科股份	519,181.00	3.54
146	002458	益生股份	517,936.00	3.53
147	300426	唐德影视	513,628.00	3.50
148	300386	飞天诚信	503,831.00	3.43
149	600259	广晟有色	503,657.00	3.43
150	600502	安徽水利	502,813.00	3.43
151	600104	上汽集团	501,062.00	3.42
152	603808	歌力思	500,700.00	3.41
153	000933	神火股份	500,554.00	3.41
154	002246	北化股份	497,246.00	3.39

155	000514	渝 开 发	494,906.00	3.37
156	603609	禾丰牧业	491,188.00	3.35
157	300115	长盈精密	487,852.00	3.33
158	000728	国元证券	477,853.00	3.26
159	603833	欧派家居	469,484.00	3.20
160	002430	杭氧股份	463,637.00	3.16
161	601211	国泰君安	460,646.00	3.14
162	600497	驰宏锌锗	457,552.00	3.12
163	601099	太平洋	451,233.00	3.08
164	002508	老板电器	445,560.00	3.04
165	600006	东风汽车	441,045.00	3.01
166	300058	蓝色光标	440,943.00	3.01
167	600511	国药股份	437,414.72	2.98
168	002159	三特索道	436,962.00	2.98
169	300295	三六五网	436,537.00	2.98
170	000680	山推股份	432,960.00	2.95
171	000528	柳 工	432,894.00	2.95
172	600066	宇通客车	423,712.00	2.89
173	601166	兴业银行	406,894.00	2.77
174	002238	天威视讯	405,043.00	2.76
175	002234	民和股份	394,811.00	2.69
176	000980	众泰汽车	376,447.00	2.57
177	000978	桂林旅游	375,647.00	2.56
178	300036	超图软件	371,295.00	2.53
179	600874	创业环保	368,702.00	2.51
180	000630	铜陵有色	366,698.00	2.50
181	603000	人民网	362,941.00	2.47
182	000963	华东医药	350,682.00	2.39
183	002174	游族网络	349,356.00	2.38
184	002385	大北农	347,393.00	2.37
185	603816	顾家家居	343,578.00	2.34
186	001979	招商蛇口	327,592.00	2.23
187	600340	华夏幸福	317,295.00	2.16
188	601233	桐昆股份	312,146.00	2.13
189	601952	苏垦农发	305,778.00	2.08
190	000523	广州浪奇	305,397.00	2.08

191	600487	亨通光电	302,566.00	2.06
192	000596	古井贡酒	298,801.00	2.04
193	000997	新大陆	297,815.00	2.03
194	600958	东方证券	297,674.00	2.03
195	600885	宏发股份	296,961.00	2.02
196	600720	祁连山	293,700.00	2.00

注：本项的“累计买入金额”按买入成交金额（成交单价乘以成交数量）填列，不考虑相关交易费用。

8.4.2 累计卖出金额超出期初基金资产净值 2%或前 20 名的股票明细

金额单位：人民币元

序号	股票代码	股票名称	本期累计卖出金额	占期初基金资产净值比例（%）
1	600028	中国石化	8,252,369.57	56.25
2	601398	工商银行	6,040,116.24	41.17
3	601939	建设银行	5,954,593.26	40.59
4	601988	中国银行	5,779,520.02	39.40
5	601336	新华保险	5,753,369.25	39.22
6	600519	贵州茅台	4,927,256.95	33.59
7	601328	交通银行	4,680,038.00	31.90
8	601318	中国平安	4,458,907.66	30.40
9	600900	长江电力	4,433,929.68	30.23
10	600703	三安光电	4,303,925.48	29.34
11	601985	中国核电	4,292,247.55	29.26
12	300113	顺网科技	3,870,514.79	26.38
13	002714	牧原股份	3,818,571.77	26.03
14	601333	广深铁路	3,806,768.60	25.95
15	601688	华泰证券	3,771,179.00	25.71
16	000063	中兴通讯	3,755,083.00	25.60
17	600959	江苏有线	3,589,384.58	24.47
18	601601	中国太保	3,586,024.92	24.45
19	002739	万达电影	3,404,471.64	23.21
20	601998	中信银行	3,224,315.46	21.98
21	300033	同花顺	3,065,245.49	20.90
22	601628	中国人寿	3,044,279.00	20.75
23	002230	科大讯飞	2,900,144.85	19.77
24	300498	温氏股份	2,842,234.02	19.38

25	002466	天齐锂业	2,670,575.94	18.20
26	600048	保利地产	2,627,534.25	17.91
27	600085	同仁堂	2,590,486.00	17.66
28	600581	八一钢铁	2,565,923.40	17.49
29	002555	三七互娱	2,516,550.87	17.15
30	601088	中国神华	2,490,020.46	16.97
31	600195	中牧股份	2,357,354.00	16.07
32	600176	中国巨石	2,263,688.12	15.43
33	601186	中国铁建	2,180,758.00	14.87
34	002372	伟星新材	2,126,755.80	14.50
35	300433	蓝思科技	2,081,677.53	14.19
36	601899	紫金矿业	2,076,840.00	14.16
37	600779	水井坊	2,074,623.90	14.14
38	600585	海螺水泥	1,997,327.00	13.62
39	000651	格力电器	1,949,796.40	13.29
40	600019	宝钢股份	1,900,332.36	12.95
41	600873	梅花生物	1,831,231.00	12.48
42	601225	陕西煤业	1,798,275.03	12.26
43	300059	东方财富	1,760,119.82	12.00
44	002831	裕同科技	1,753,654.43	11.95
45	300104	乐视网	1,745,538.71	11.90
46	603993	洛阳钼业	1,719,402.30	11.72
47	300017	网宿科技	1,610,671.68	10.98
48	600109	国金证券	1,605,992.00	10.95
49	000858	五粮液	1,603,031.00	10.93
50	600872	中炬高新	1,573,474.00	10.73
51	002304	洋河股份	1,492,725.00	10.18
52	600428	中远海特	1,492,353.00	10.17
53	600409	三友化工	1,453,369.20	9.91
54	002475	立讯精密	1,414,153.30	9.64
55	601699	潞安环能	1,378,165.91	9.39
56	002343	慈文传媒	1,374,867.17	9.37
57	000998	隆平高科	1,370,827.74	9.34
58	600037	歌华有线	1,343,215.00	9.16
59	000002	万科A	1,315,672.00	8.97
60	600383	金地集团	1,314,094.04	8.96
61	601117	中国化学	1,306,158.00	8.90
62	600372	中航电子	1,283,970.00	8.75

63	600030	中信证券	1,280,009.00	8.73
64	601155	新城控股	1,271,338.24	8.67
65	000807	云铝股份	1,255,162.00	8.56
66	600584	长电科技	1,217,814.00	8.30
67	000761	本钢板材	1,172,047.00	7.99
68	000877	天山股份	1,151,981.62	7.85
69	300284	苏交科	1,093,963.00	7.46
70	000732	泰禾集团	1,072,159.00	7.31
71	300054	鼎龙股份	1,057,926.00	7.21
72	002027	分众传媒	1,043,831.37	7.12
73	002497	雅化集团	1,038,233.00	7.08
74	002340	格林美	999,628.72	6.81
75	000725	京东方 A	994,805.00	6.78
76	600570	恒生电子	993,115.20	6.77
77	601933	永辉超市	992,072.00	6.76
78	000789	万年青	977,708.00	6.66
79	002074	国轩高科	972,460.04	6.63
80	601668	中国建筑	949,835.80	6.47
81	300296	利亚德	922,248.00	6.29
82	600029	南方航空	901,137.68	6.14
83	601997	贵阳银行	886,244.10	6.04
84	000338	潍柴动力	883,176.30	6.02
85	601965	中国汽研	872,677.50	5.95
86	601375	中原证券	867,110.00	5.91
87	600909	华安证券	860,676.90	5.87
88	601600	中国铝业	860,123.46	5.86
89	000776	广发证券	852,149.00	5.81
90	002192	融捷股份	850,807.00	5.80
91	600970	中材国际	844,003.00	5.75
92	600486	扬农化工	837,658.00	5.71
93	600545	卓郎智能	814,188.00	5.55
94	300327	中颖电子	811,690.00	5.53
95	002078	太阳纸业	787,871.56	5.37
96	002019	亿帆医药	773,278.48	5.27
97	601288	农业银行	769,986.00	5.25
98	002037	久联发展	769,731.20	5.25
99	000717	韶钢松山	769,355.00	5.24
100	601666	平煤股份	724,741.49	4.94

101	600201	生物股份	723,698.00	4.93
102	000026	飞亚达 A	719,407.29	4.90
103	002299	圣农发展	716,418.31	4.88
104	600674	川投能源	713,339.04	4.86
105	601008	连云港	703,854.00	4.80
106	002460	赣锋锂业	703,398.80	4.79
107	002746	仙坛股份	696,230.60	4.75
108	002024	苏宁云商	696,062.00	4.74
109	000671	阳光城	693,922.40	4.73
110	600466	蓝光发展	691,525.00	4.71
111	300178	腾邦国际	690,042.80	4.70
112	000488	晨鸣纸业	677,357.00	4.62
113	000800	一汽轿车	666,596.00	4.54
114	000402	金融街	665,817.00	4.54
115	300251	光线传媒	656,841.66	4.48
116	300418	昆仑万维	655,559.90	4.47
117	600702	沱牌舍得	655,084.00	4.47
118	002405	四维图新	636,612.00	4.34
119	000001	平安银行	629,066.00	4.29
120	601390	中国中铁	627,072.32	4.27
121	002815	崇达技术	624,865.00	4.26
122	002688	金河生物	624,024.00	4.25
123	002707	众信旅游	617,757.68	4.21
124	000983	西山煤电	616,214.36	4.20
125	600438	通威股份	604,602.00	4.12
126	300197	铁汉生态	599,531.00	4.09
127	002302	西部建设	593,915.00	4.05
128	000546	金圆股份	586,778.32	4.00
129	000537	广宇发展	585,565.00	3.99
130	000906	浙商中拓	567,521.26	3.87
131	603609	禾丰牧业	559,193.00	3.81
132	002431	棕榈股份	557,804.00	3.80
133	601881	中国银河	554,087.66	3.78
134	002713	东易日盛	550,314.00	3.75
135	600522	中天科技	543,049.45	3.70
136	600031	三一重工	541,912.00	3.69
137	300426	唐德影视	537,668.40	3.67
138	600502	安徽水利	523,671.00	3.57

139	002635	安洁科技	518,795.00	3.54
140	300070	碧水源	517,849.81	3.53
141	603808	歌力思	507,990.00	3.46
142	000656	金科股份	507,940.00	3.46
143	300386	飞天诚信	506,240.00	3.45
144	000514	渝开发	497,024.00	3.39
145	002458	益生股份	495,715.00	3.38
146	002008	大族激光	495,341.00	3.38
147	600497	驰宏锌锗	495,095.80	3.37
148	603833	欧派家居	493,942.00	3.37
149	002246	北化股份	489,207.00	3.33
150	600104	上汽集团	485,095.00	3.31
151	000933	神火股份	467,838.00	3.19
152	601211	国泰君安	466,086.52	3.18
153	000728	国元证券	464,333.00	3.17
154	600259	广晟有色	459,064.00	3.13
155	601099	太平洋	455,913.00	3.11
156	603000	人民网	454,400.00	3.10
157	300115	长盈精密	447,419.00	3.05
158	002508	老板电器	443,427.50	3.02
159	600006	东风汽车	442,255.00	3.01
160	002430	杭氧股份	439,369.00	3.00
161	600511	国药股份	433,406.38	2.95
162	000680	山推股份	432,960.00	2.95
163	300058	蓝色光标	432,620.00	2.95
164	600196	复星医药	431,040.00	2.94
165	002159	三特索道	425,593.00	2.90
166	000528	柳工	425,040.00	2.90
167	000568	泸州老窖	421,075.80	2.87
168	600066	宇通客车	419,469.42	2.86
169	002311	海大集团	416,820.00	2.84
170	601166	兴业银行	410,400.00	2.80
171	002234	民和股份	407,482.00	2.78
172	000630	铜陵有色	384,416.00	2.62
173	300295	三五五网	381,603.00	2.60
174	002238	天威视讯	377,720.20	2.57
175	000978	桂林旅游	376,136.00	2.56
176	300036	超图软件	374,299.00	2.55

177	600874	创业环保	368,676.00	2.51
178	000963	华东医药	359,327.00	2.45
179	002385	大北农	357,400.00	2.44
180	603816	顾家家居	354,069.87	2.41
181	000980	众泰汽车	352,637.00	2.40
182	001979	招商蛇口	351,939.28	2.40
183	601233	桐昆股份	340,448.00	2.32
184	002709	天赐材料	336,128.00	2.29
185	000796	凯撒旅游	322,843.00	2.20
186	002174	游族网络	318,550.00	2.17
187	000523	广州浪奇	314,400.00	2.14
188	300603	立昂技术	312,403.07	2.13
189	600741	华域汽车	310,378.00	2.12
190	600340	华夏幸福	310,080.00	2.11
191	601012	隆基股份	306,168.72	2.09
192	600487	亨通光电	303,263.00	2.07
193	601952	苏垦农发	302,864.00	2.06
194	600885	宏发股份	298,504.00	2.03
195	601878	浙商证券	298,462.00	2.03
196	600877	*ST 嘉陵	298,410.00	2.03
197	300568	星源材质	297,014.70	2.02
198	600720	祁连山	296,542.32	2.02
199	600958	东方证券	295,001.00	2.01

注：本项的“累计卖出金额”按卖出成交金额（成交单价乘以成交数量）填列，不考虑相关交易费用。

8.4.3 买入股票的成本总额及卖出股票的收入总额

单位：人民币元

买入股票成本（成交）总额	314,913,786.81
卖出股票收入（成交）总额	271,060,839.09

注：“买入股票成本（成交）总额”、“卖出股票收入（成交）总额”均按买卖成交金额（成交单价乘以成交数量）填列，不考虑相关交易费用。

8.5 期末按债券品种分类的债券投资组合

本基金本报告期末未持有债券。

8.6 期末按公允价值占基金资产净值比例大小排序的前五名债券投资明细

本基金本报告期末未持有债券。

8.7 期末按公允价值占基金资产净值比例大小排序的前十名资产支持证券投资明细

本基金本报告期末未持有资产支持证券。

8.8 报告期末按公允价值占基金资产净值比例大小排序的前五名贵金属投资明细

本基金本报告期末未持有贵金属。

8.9 期末按公允价值占基金资产净值比例大小排序的前五名权证投资明细

本基金本报告期末未持有权证。

8.10 报告期末本基金投资的股指期货交易情况说明

8.10.1 报告期末本基金投资的股指期货持仓和损益明细

本基金本报告期末未持有股指期货合约。

8.10.2 本基金投资股指期货的投资政策

本基金的股指期货投资，以风险对冲、套期保值为主要目的，以控制股票投资组合的系统性风险。套期保值主要选择流动性好、交易活跃的期货合约，结合股指期货的估值定价模型，与需要作风险对冲的股票现货资产进行匹配，在投资授权审批流程完成后进行股指期货套期保值投资，实现基金资产增值保值。

8.11 报告期末本基金投资的国债期货交易情况说明

8.11.1 本期国债期货投资政策

本基金尚未在基金合同中明确国债期货的投资策略、比例限制、信息披露等，本基金暂不参与国债期货交易。

8.11.2 报告期末本基金投资的国债期货持仓和损益明细

本基金本报告期末未持有国债期货合约。

8.11.3 本期国债期货投资评价

本基金尚未在基金合同中明确国债期货的投资策略、比例限制、信息披露等，本基金暂不参与国债期货交易。

8.12 投资组合报告附注

8.12.1

报告期内基金投资的前十名证券的发行主体未有被监管部门立案调查，不存在报告编制日前一年内受到公开谴责、处罚的情形。

8.12.2

本基金投资的前十名股票没有超出基金合同规定的备选股票库，本基金管理人从制度和流程上要求股票必须先入库再买入。

8.12.3 期末其他各项资产构成

单位：人民币元

序号	名称	金额
1	存出保证金	61,204.66
2	应收证券清算款	-
3	应收股利	-
4	应收利息	2,347.17
5	应收申购款	316,605.79
6	其他应收款	-
7	待摊费用	-
8	其他	-
9	合计	380,157.62

8.12.4 期末持有的处于转股期的可转换债券明细

本基金本报告期末未持有处于转股期的可转换债券。

8.12.5 期末前十名股票中存在流通受限情况的说明

本基金本报告期末前十名股票中不存在流通受限情况。

8.12.6 投资组合报告附注的其他文字描述部分

由于四舍五入原因，分项之和与合计可能有尾差。

§ 9 基金份额持有人信息

9.1 期末基金份额持有人户数及持有人结构

份额单位：份

份额级别	持有人户数(户)	户均持有的基金份额	持有人结构			
			机构投资者		个人投资者	
			持有份额	占总份额比例 (%)	持有份额	占总份额比例 (%)
安信优势增长混合 A	2,881	13,454.45	588,697.85	1.52	38,173,562.75	98.48
安信优势增长混合 C	14	193,747.76	2,390,819.25	88.14	321,649.33	11.86
合计	2,895	14,326.33	2,979,517.10	7.18	38,495,212.08	92.82

注：机构/个人投资者持有份额占总份额比例的计算中，对下属分级基金，比例的分母采用各自级别的份额，对合计数，比例的分母采用下属分级基金份额的合计数（即期末基金份额总额）。

9.2 期末基金管理人的从业人员持有本基金的情况

项目	份额级别	持有份额总数（份）	占基金总份额比例（%）
基金管理人所有从业人员持有本基金	安信优势增长混合 A	37,813.88	0.0976
	安信优势增长混合 C	-	-
	合计	37,813.88	0.0912

注：管理人的从业人员持有基金占基金总份额比例的计算中，对下属分级基金，比例的分母采用各自级别的份额，对合计数，比例的分母采用下属分级基金份额的合计数（即期末基金份额总额）。

9.3 期末基金管理人的从业人员持有本开放式基金份额总量区间的情况

项目	份额级别	持有基金份额总量的数量区间（万份）
本公司高级管理人员、基	安信优势增长混合 A	0

金投资和研究部门负责人持有本开放式基金	安信优势增长混合 C	0
	合计	0
本基金基金经理持有本开放式基金	安信优势增长混合 A	0
	安信优势增长混合 C	0
	合计	0

§ 10 开放式基金份额变动

单位：份

项目	安信优势增长混合 A	安信优势增长混合 C
基金合同生效日（2015 年 5 月 20 日）基金份额总额	4,559,158,892.77	-
本报告期期初基金份额总额	13,535,214.85	1,819.84
本报告期基金总申购份额	41,565,477.14	122,582,895.61
减：本报告期基金总赎回份额	16,338,431.39	119,872,246.87
本报告期基金拆分变动份额（份额减少以“-”填列）	-	-
本报告期期末基金份额总额	38,762,260.60	2,712,468.58

§ 11 重大事件揭示

11.1 基金份额持有人大会决议

本报告期内本基金未举行基金份额持有人大会。

11.2 基金管理人、基金托管人的专门基金托管部门的重大人事变动

本报告期内本基金基金管理人、基金托管人的专门基金托管部门无重大人事变动。

11.3 涉及基金管理人、基金财产、基金托管业务的诉讼

本报告期内本基金无涉及本基金管理人、基金财产、基金托管业务的诉讼事项。

11.4 基金投资策略的改变

本报告期内本基金投资策略未发生改变。

11.5 为基金进行审计的会计师事务所情况

本基金聘请的会计师事务所为安永华明会计师事务所（特殊普通合伙），该事务所自本基金合同生效以来为本基金提供审计服务至今。本年度应支付的审计费为人民币 3 万元。

11.6 管理人、托管人及其高级管理人员受稽查或处罚等情况

本报告期内本基金管理人、托管人的托管业务部门及其相关高级管理人员未受稽查或处罚等情况。

11.7 基金租用证券公司交易单元的有关情况

11.7.1 基金租用证券公司交易单元进行股票投资及佣金支付情况

金额单位：人民币元

券商名称	交易单元数量	股票交易		应支付该券商的佣金		备注
		成交金额	占当期股票成交总额的比例 (%)	佣金	占当期佣金总量的比例 (%)	
安信证券		2408,567,814.33	69.73	290,615.23	69.73	-
国信证券		2177,391,251.57	30.27	126,178.34	30.27	-
招商证券	2	-	-	-	-	-
东北证券	2	-	-	-	-	-
国泰君安	2	-	-	-	-	-

注：根据中国证监会《关于完善证券投资基金交易席位制度有关问题的通知》（证监基金字[2007]48号）的有关规定，本基金管理人制定了《安信基金管理有限责任公司券商交易单元选择标准及佣金分配办法》，对券商交易单元的选择标准和程序进行了规定。本基金管理人将券商路演数量和质量、提供的信息充分性和及时性、系统支持等作为交易单元的选择标准，由权益投资部、研究部、运营部交易室对券商考评后提出租用及变更方案，最终由公司基金投资决策委员

讨论及决定。

本期退租交易单元：宏信证券。

11.7.2 基金租用证券公司交易单元进行其他证券投资的情况

金额单位：人民币元

券商名称	债券交易		债券回购交易		权证交易	
	成交金额	占当期债券成交总额的比例 (%)	成交金额	占当期债券回购成交总额的比例 (%)	成交金额	占当期权证成交总额的比例 (%)
安信证券	-	-	753,600,000.00	87.78	-	-
国信证券	-	-	-	-	-	-
国泰君安	-	-	-	-	-	-
东北证券	-	-	104,900,000.00	12.22	-	-
宏信证券	-	-	-	-	-	-
招商证券	-	-	-	-	-	-

§ 12 影响投资者决策的其他重要信息

12.1 报告期内单一投资者持有基金份额比例达到或超过 20%的情况

投资者类别	报告期内持有基金份额变化情况					报告期末持有基金情况	
	序号	持有基金份额比例达到或者超过 20%的时间区间	期初份额	申购份额	赎回份额	持有份额	份额占比 (%)
机构	1	20170104-20170206;	0	40,966,647.74	40,966,647.74	0	0
	2	20170821-20170831; 20170919-20171103;	0	2,390,819.25	0	2,390,819.25	5.76

	3	20170424-20170523;	0	27,347,310.85	27,347,310.85	0	0
	4	20170424-20170523;	0	27,347,310.85	27,347,310.85	0	0
	5	20170817-20170818;	0	15,938,795.03	15,938,795.03	0	0
个人	-	-	-	-	-	-	-

产品特有风险

本基金如果出现单一投资者持有基金份额比例达到或超过基金份额总份额的 20%，则面临大额赎回的情况，可能导致：

（1）基金在短时间内无法变现足够的资产予以应对，可能会产生基金仓位调整困难，导致流动性风险；如果持有基金份额比例达到或超过基金份额总额的 20% 的单一投资者大额赎回引发巨额赎回，基金管理人可能根据《基金合同》的约定决定部分延期赎回，如果连续 2 个开放日以上（含本数）发生巨额赎回，基金管理人可能根据《基金合同》的约定暂停接受基金的赎回申请，对剩余投资者的赎回办理造成影响；

（2）基金管理人被迫抛售证券以应付基金赎回的现金需要，则可能使基金资产净值受到不利影响，影响基金的投资运作和收益水平；

（3）因基金净值精度计算问题，或因赎回费收入归基金资产，导致基金净值出现较大波动；

（4）基金资产规模过小，可能导致部分投资受限而不能实现基金合同约定的投资目的及投资策略；

（5）大额赎回导致基金资产规模过小，不能满足存续的条件，基金将根据基金合同的约定面临合同终止清算、转型等风险。

12.2 影响投资者决策的其他重要信息

无。

2018 年 3 月 31 日