

博时中证淘金大数据 100 指数型证券投资 基金

2017 年年度报告（摘要）

2017 年 12 月 31 日

基金管理人：博时基金管理有限公司

基金托管人：中国建设银行股份有限公司

报告送出日期：二〇一八年三月三十一日

§ 1 重要提示

基金管理人的董事会、董事保证本报告所载资料不存在虚假记载、误导性陈述或重大遗漏，并对其内容的真实性、准确性和完整性承担个别及连带的法律责任。本年度报告已经三分之二以上独立董事签字同意，并由董事长签发。

基金托管人中国建设银行股份有限公司根据本基金合同规定，于 2018 年 3 月 30 日复核了本报告中的财务指标、净值表现、利润分配情况、财务会计报告、投资组合报告等内容，保证复核内容不存在虚假记载、误导性陈述或者重大遗漏。

基金管理人承诺以诚实信用、勤勉尽责的原则管理和运用基金资产，但不保证基金一定盈利。

基金的过往业绩并不代表其未来表现。投资有风险，投资者在作出投资决策前应仔细阅读本基金的招募说明书及其更新。

本年度报告摘要摘自年度报告正文，投资者欲了解详细内容，应阅读年度报告正文。

本报告期自 2017 年 1 月 1 日起至 12 月 31 日止。

§ 2 基金简介

2.1 基金基本情况

基金简称	博时中证淘金大数据 100	
基金主代码	001242	
交易代码	001242	
基金运作方式	契约型开放式	
基金合同生效日	2015 年 5 月 4 日	
基金管理人	博时基金管理有限公司	
基金托管人	中国建设银行股份有限公司	
报告期末基金份额总额	1, 441, 470, 205. 50 份	
基金合同存续期	不定期	
下属分级基金的基金简称	博时中证淘金大数据 100 A	博时中证淘金大数据 100 I
下属分级基金的交易代码	001242	001243
报告期末下属分级基金的份额总额	1, 184, 716, 849. 99 份	256, 753, 355. 51 份

2.2 基金产品说明

投资目标	本基金采用被动式投资策略，通过严格的投资程序约束和数量化风险管理手段，力争控制本基金的净值增长率与业绩比较基准之间的日均跟踪偏离度小于 0.50%，年跟踪误差不超过 6%，实现对中证淘金大数据 100 指数的有效跟踪。
投资策略	本基金为指数型基金，原则上采用完全复制法，按照成份股在中证淘金大数据 100 指数中的基准权重构建指数化投资组合。
业绩比较基准	95%×中证淘金大数据 100 指数收益率+5%×银行活期存款利率(税后)
风险收益特征	本基金为股票型基金，预期风险与预期收益高于混合型基金、债券型基金与货币市场基金。本基金为指数型基金，主要采用完全复制法跟踪标的指数的表现，具有与标的指数以及标的指数所代表的股票市场相似的风险收益特征。

2.3 基金管理人和基金托管人

项目		基金管理人	基金托管人
名称		博时基金管理有限公司	中国建设银行股份有限公司
信息披露 负责人	姓名	孙麒清	田青
	联系电话	0755-83169999	010-67595096
	电子邮箱	service@bosera.com	tianqingl.zh@ccb.com
客户服务电话		95105568	010-67595096
传真		0755-83195140	010-66275853

2.4 信息披露方式

登载基金年度报告正文的管理人互联网网址	http://www.bosera.com
基金年度报告备置地点	基金管理人、基金托管人处

§ 3 主要财务指标、基金净值表现及利润分配情况

3.1 主要会计数据和财务指标

金额单位：人民币元

3.1.1 期间数据和指标	2017 年		2016 年		2015 年 5 月 4 日（基金合同生效日）至 2015 年 12 月 31 日	
	博时中证淘金大数据 100 A	博时中证淘金大数据 100 I	博时中证淘金大数据 100 A	博时中证淘金大数据 100 I	博时中证淘金大数据 100 A	博时中证淘金大数据 100 I
本期已实现收益	78,170,962.21	14,798,277.81	162,816,768.78	24,978,037.91	-621,629,436.54	-147,831,371.91
本期利润	170,504,728.29	32,784,432.14	43,145,677.76	3,903,890.02	-521,441,977.27	-148,631,343.30
加权平均基金份额本期利润	0.1115	0.1102	0.0226	0.0107	-0.2141	-0.2940
本期基金份额净值增长率	12.44%	12.44%	2.35%	2.36%	-14.49%	-14.47%

3.1.2 期末数据和指标	2017 年末		2016 年末		2015 年末	
	博时中证淘金大数据 100 A	博时中证淘金大数据 100 I	博时中证淘金大数据 100 A	博时中证淘金大数据 100 I	博时中证淘金大数据 100 A	博时中证淘金大数据 100 I
期末可供分配利润	-165,270,015.09	-35,757,629.34	-356,350,253.25	-62,911,552.88	-516,773,896.93	-110,729,037.64
期末可供分配基金份额利润	-0.1395	-0.1393	-0.1929	-0.1927	-0.2765	-0.2763
期末基金资产净值	1,165,928,758.92	252,757,007.57	1,616,689,203.64	285,786,809.26	1,598,152,018.78	342,719,054.65
期末基金份额净值	0.9841	0.9844	0.8752	0.8755	0.8551	0.8553

注：本期已实现收益指基金本期利息收入、投资收益、其他收入（不含公允价值变动收益）扣除相关费用后的余额，本期利润为本期已实现收益加上本期公允价值变动收益。

上述基金业绩指标不包括持有人认购或交易基金的各项费用，计入费用后实际收益水平要低于所列数字。

3.2 基金净值表现

3.2.1 基金份额净值增长率及其与同期业绩比较基准收益率的比较

1. 博时中证淘金大数据 100 A:

阶段	份额净值增长率①	份额净值增长率标准差②	业绩比较基准收益率③	业绩比较基准收益率标准差④	①-③	②-④
过去三个月	1.08%	1.05%	2.00%	1.05%	-0.92%	0.00%
过去六个月	9.84%	0.98%	10.99%	0.98%	-1.15%	0.00%
过去一年	12.44%	0.90%	14.13%	0.90%	-1.69%	0.00%
自基金合同生效起至今	-1.59%	2.14%	42.08%	2.09%	-43.67%	0.05%

2. 博时中证淘金大数据 100 I:

阶段	份额净值增长率①	份额净值增长率标准差②	业绩比较基准收益率③	业绩比较基准收益率标准差④	①-③	②-④
过去三个月	1.08%	1.05%	2.00%	1.05%	-0.92%	0.00%

过去六个月	9.84%	0.98%	10.99%	0.98%	-1.15%	0.00%
过去一年	12.44%	0.90%	14.13%	0.90%	-1.69%	0.00%
自基金合同生效起至今	-1.56%	2.14%	42.08%	2.09%	-43.64%	0.05%

本基金的业绩比较基准： $\text{中证淘金大数据 100 指数收益率} \times 95\% + \text{银行活期存款税后利率} \times 5\%$ 。

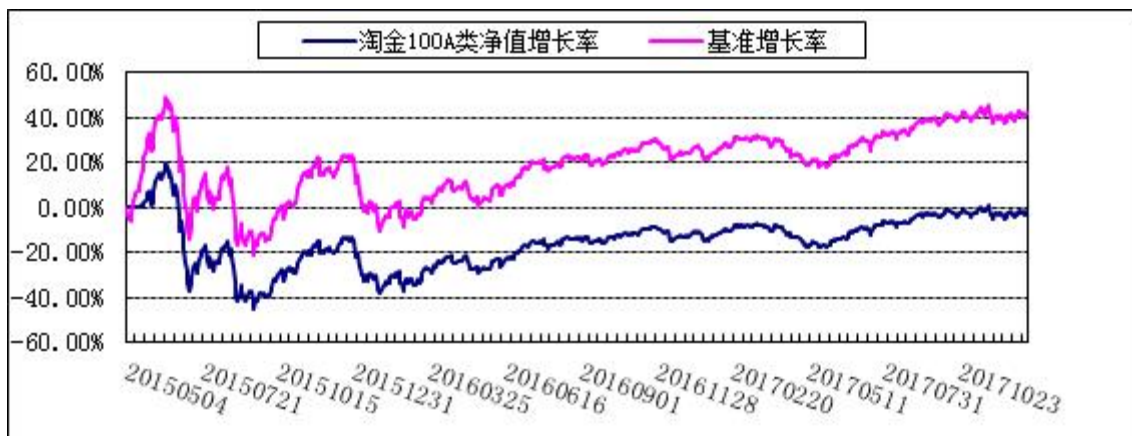
由于基金资产配置比例处于动态变化的过程中，需要通过再平衡来使资产的配置比例符合基金合同要求，基准指数每日按照 95%、5% 的比例采取再平衡，再用每日连乘的计算方式得到基准指数的时间序列。

3.2.2 自基金合同生效以来基金份额累计净值增长率变动及其与同期业绩比较基准收益率变动的比较

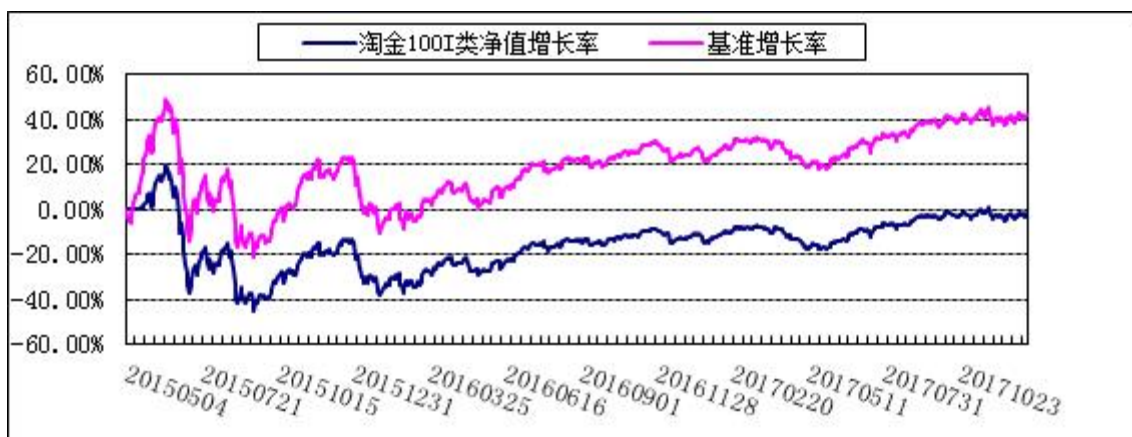
博时中证淘金大数据 100 指数型证券投资基金

自基金合同生效以来份额累计净值增长率与业绩比较基准收益率的历史走势对比图
(2015 年 5 月 4 日至 2017 年 12 月 31 日)

1、博时中证淘金大数据 100 A



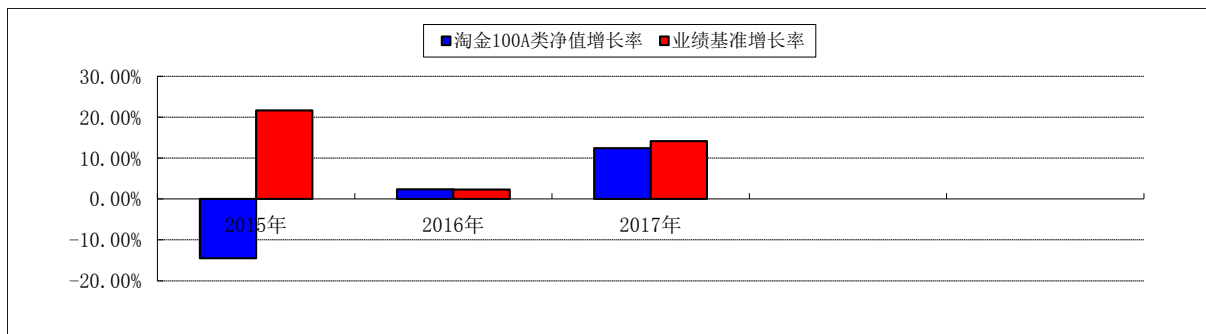
2、博时中证淘金大数据 100 I



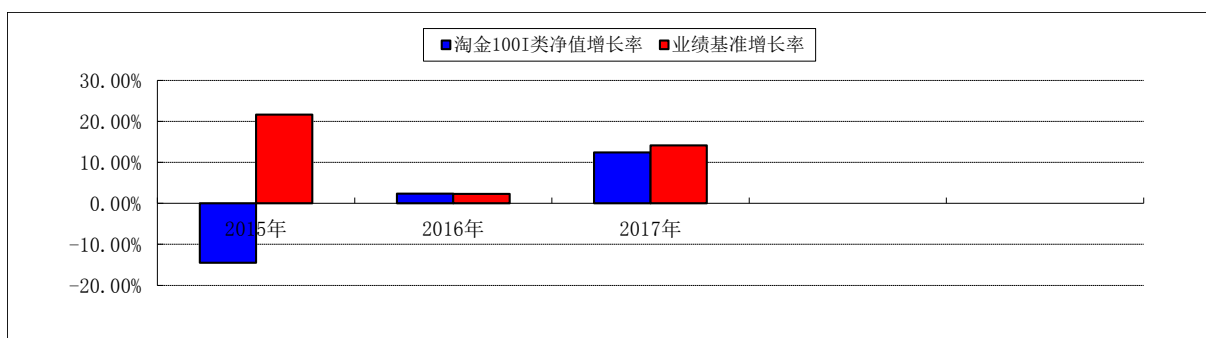
3.2.3 自基金合同生效以来基金每年净值增长率及其与同期业绩比较基准收益率的比较

博时中证淘金大数据 100 指数型证券投资基金
自基金合同生效以来净值增长率与业绩比较基准收益率的柱形对比图

1、博时中证淘金大数据 100 A



2、博时中证淘金大数据 100 I



注：本基金合同于 2015 年 5 月 4 日生效，合同生效当年按实际存续期计算，不按整个自然年度进行折算。

3.3 过去三年基金的利润分配情况

无。

§ 4 管理人报告

4.1 基金管理人及基金经理情况

4.1.1 基金管理人及其管理基金的经验

博时基金管理有限公司是中国内地首批成立的五家基金管理公司之一。“为国民创造财富”是博时的使命。博时的投资理念是“做投资价值的发现者”。截至 2017 年 12 月 31 日，博时基金公司共管理 192 只开放式基金，并受全国社会保障基金理事会委托管理部分社保基金，以及多个企业年金账户，管理资产总规模约 7587 亿元人民币，

其中非货币公募基金规模约 2254 亿元人民币，累计分红逾 828 亿元人民币，是目前我国资产管理规模最大的基金公司之一，养老金资产管理规模在同业中名列前茅。

1、基金业绩

根据银河证券基金研究中心统计，截至 2017 年 4 季末：

权益基金方面，标准指数股票型基金里，博时上证 50ETF、博时深证基本面 200ETF 今年以来净值增长率分别为 30.41%、28.81%，同类排名分别为前 1/8 和前 1/6；博时裕富沪深 300 指数(A 类)今年以来净值增长率排名前 1/6；股票型分级子基金里，博时中证银行指数分级(B)今年以来净值增长率为 43.97%，同类基金中排名前 1/6；混合偏股型基金中，博时主题行业混合(LOF)今年以来净值增长率为 31.96%，同类基金排名位居前 1/6，博时行业轮动混合今年以来净值增长率为 27.90%，同类基金排名位居前 1/4；混合灵活配置型基金中，博时外延增长主题灵活配置混合基金今年以来净值增长率分别为 32.12%，同类基金排名位于前 1/12，博时互联网主题灵活配置混合、博时沪港深优质企业灵活配置混合(A 类)基金今年以来净值增长率分别为 23.79%、24.01%，同类基金中排名位于前 1/3。

黄金基金类，博时黄金 ETF(D 类)今年以来净值增长率 4.00%，同类排名第一。

固收方面，长期标准债券型基金中，博时裕盛纯债债券今年以来净值增长率为 3.63%，同类 170 只基金中排名前 10，博时聚润纯债债券今年以来净值增长率分别为 3.45%，同类基金排名位于前 1/10，博时裕昂纯债债券、博时裕创纯债债券等今年以来净值增长率排名前 1/8，博时裕安纯债债券、博时智臻纯债债券等今年以来净值增长率排名前 1/6；货币基金类，博时合利货币、博时外服货币今年以来净值增长率分别为 4.26%、4.23%，在 227 只同类基金排名中位列第 8 位与第 11 位。

QDII 基金方面，博时亚洲票息收益债券(QDII)、博时亚洲票息收益债券(QDII)(美元)，今年以来净值增长率分别为 0.23%、6.38%，同类排名均位于前 2/4。

2、其他大事件

2017 年 12 月 13 日—12 月 15 日，由华尔街见闻主办的“2017 全球投资峰会及颁奖典礼活动”和由时代周报主办的“2017（南翔）年度盛典暨 2017‘金桔奖’颁奖典礼”在上海隆重举行。博时基金分别斩获“年度卓越公募基金”和“最佳财富管理机构”两项颇具份量的公司大奖。

2017 年 12 月 8 日，由经济观察报与上海国际信托有限公司联合主办的“观察家金融峰会”暨“2016-2017 中国卓越金融奖”颁奖典礼在北京召开，博时基金实力荣获

“年度卓越综合实力基金公司”奖项。

2017 年 12 月 5 日，北京商报联手北京市品牌协会主办的“2017 北京金融论坛暨年度北京金融业十大品牌评选”在京揭晓。博时基金凭借优秀的品牌建设及卓越的品牌推广力，在本次论坛中荣获“品牌推广卓越奖”。

2017 年 11 月 27 日，由南方都市报和中国金融改革研究院共同主办的 2017 年（第三届）CFAC 中国金融年会在深召开，博时基金在此次大会上荣获“年度最佳基金公司大奖”，值得一提的是，这是博时基金第三次获得该项殊荣。

2017 年 11 月 24 日，由《新财富》杂志社主办的“第十五届新财富最佳分析师”评选颁奖盛典在深圳举行博时基金捧得新财富十五周年特别大奖——3i 最智慧投资机构。

2017 年 10 月 19 日，外汇交易中心公布 2017 年第三季度银行间本币市场活跃交易商名单。博时基金管理有限公司荣誉入选“债券市场活跃交易商”。

2017 年 9 月 24 日，由南方财经全媒体集团和 21 世纪传媒举办的 21 世纪国际财经峰会在深圳举行，博时基金荣获“2017 年度基金管理公司金帆奖”。

2017 年 8 月 6 日，首届济安五星基金“群星汇”暨颁奖典礼在京举行，在基金公司综合奖方面，博时基金获得“群星奖”；在基金公司单项奖方面，博时基金获得“纯债型基金管理奖”、“一级债基金管理奖”、“二级债基金管理奖”三大奖项；在基金产品单项奖方面，博时信用债券 A/B（050011）获得“二级债基金”奖，博时裕富沪深 300 指数 A（050002）获“指数型基金”奖；在本次五星基金明星经理奖的颁奖环节，由于博时外服货币、博时双月薪定期支付债券以及博时信用债券 A/B 在 2017 年第二季度持续获得济安金信五星评级，三只基金的基金经理魏桢、过钧及陈凯杨更是因此获得“五星基金明星奖”的荣誉称号。

2017 年 6 月 23 日，由南方日报社主办的“2017 年南方金融峰会暨第六届金榕奖颁奖典礼”在广州举行，博时基金获得“年度资产管理优秀奖”。

2017 年 6 月 17 日，由中国证券报主办的“全球配置时代海外投资动力与机遇——首届海外基金金牛奖颁奖典礼暨高端论坛”在深召开，博时基金海外全资子公司博时基金（国际）有限公司荣获“一年期海外金牛私募管理公司（固定收益策略）”。

2017 年 5 月 12 日，由中国基金报主办的第四届中国机构投资者峰会暨财富管理国际论坛在深召开。博时摘得“2016 年度十大明星基金公司奖”和“2016 年度固定收益投资明星团队奖”两项公司类大奖，博时双月薪和博时稳定价值获“三年持续回报普

通债券型明星基金奖”、博时新财富获“2016 年度绝对收益明星基金奖”、博时信用债纯债获“2016 年度积极债券型明星基金奖”、博时信用债券获“五年持续回报积极债券型明星基金奖”。

2017 年 4 月 25 日，在由中国基金报主办的第四届中国基金业英华奖颁奖典礼暨高峰论坛上，博时基金过钧获评“三年期二级债最佳基金经理”、“五年期二级债最佳基金经理”，陈凯杨获评“三年期纯债型最佳基金经理”。

2017 年 4 月 20 日，博时基金在 2017 中国基金业峰会暨第十四届中国“金基金”奖颁奖典礼上，获得“2016 年度金基金·TOP 公司奖”。

2017 年 4 月 8 日，在第十四届中国基金业金牛奖颁奖典礼上，博时基金被评为“2016 年度固定收益投资金牛基金公司”，旗下博时卓越品牌混合（160512）被评为“五年期开放式混合型持续优胜金牛基金”、博时主题行业（160505）获“2016 年度开放式混合型金牛基金”、博时信用债券（050011）获“三年期开放式债券型持续优胜金牛基金”、博时信用债纯债债券（050027）获“2016 年度开放式债券型金牛基金”。

2017 年 3 月 10 日，由中国工商银行私人银行部举办的“第十八届资本市场投资论坛会议”在杭州落下帷幕。工行私行对管理人的过往表现给予充分肯定并对 2016 年表现突出的管理人进行了表彰，博时基金荣获“2016 年度优秀管理人奖”。

2017 年 2 月 22 日，第二届中国基金业营销创新高峰论坛暨“金果奖”颁奖典礼在京举办，博时基金一举斩获最佳品牌形象建设奖、最具创新精神奖、最佳自媒体建设奖三项大奖。

2017 年 1 月 19 日，深交所召开了新一代交易系统上线运行总结会，会上介绍了深交所新一代交易系统运行情况，并表彰了在新一代交易系统上线过程中，积极参与各项准备和测试工作，为系统顺利上线做出突出贡献的单位和个人。博时基金被授予新一代交易系统建设先行者、突出贡献单位殊荣。博时基金信息技术部车宏原、陈小平、祁晓东被授予突出贡献奖殊荣。

2017 年 1 月 16 日，博时基金荣登中央国债登记结算有限责任公司评选的“优秀资产管理机构”榜单，成为全国十家获此殊荣的基金公司之一。

2017 年 1 月 12 日，由华夏时报、新浪财经联合主办的“第十届金蝉奖颁奖典礼”上，博时基金荣获“2016 年度市场营销力公司”奖项。

2017 年 1 月 10 日，由信息时报主办的“2016 年度金狮奖金融行业风云榜”颁奖

典礼于广州盛大举办，博时基金斩获“年度最佳投研基金公司”大奖。

2017 年 1 月 6 日，由东方财富网、天天基金网主办的“2016 东方财富风云榜”评选活动于广州举行，博时基金荣膺“2016 年度最佳基金公司”大奖，同时，旗下产品博时银智 100 荣获“2016 年度最受欢迎新发基金奖”。

4.1.2 基金经理（或基金经理小组）及基金经理助理的简介

姓名	职务	任本基金的基金经理 (助理) 期限		证券从业 年限	说明
		任职日期	离任日期		
桂征辉	基金经理	2015-07-21	-	8.4	2006 年起先后在松下电器、美国在线公司、百度公司工作。2009 年加入博时基金管理有限公司，历任高级程序员、高级研究员、基金经理助理。现任博时沪深 300 指数基金兼博时中证淘金大数据 100 指数基金、博时银智大数据 100 指数基金、博时中证 500 指数增强基金的基金经理。
杨振建	基金经理助理	2015-06-15	-	4.4	2013 年起先后在中证指数有限公司、中国证监会工作。2015 年 5 月加入博时基金管理有限公司，曾任高级研究员，现任基金经理助理。

注：上述任职日期、离任日期根据本基金管理人对外披露的任免日期填写。证券从业的含义遵从行业协会《证券业从业人员资格管理办法》的相关规定。

4.2 管理人对报告期内本基金运作合规守信情况的说明

在本报告期内，本基金管理人严格遵循了《中华人民共和国证券投资基金法》及其各项实施细则、本基金基金合同和其他相关法律法规的规定，并本着诚实信用、勤勉尽责、取信于市场、取信于社会的原则管理和运用基金资产，为基金持有人谋求最大利益。本报告期内，基金投资管理符合有关法规和基金合同的规定，没有损害基金持有人利益的行为。

4.3 管理人对报告期内公平交易情况的专项说明

4.3.1 公平交易制度和控制方法

报告期内，根据《证券投资基金管理公司公平交易制度指导意见》的相关要求，

公司进一步完善了《公平交易管理制度》，通过系统及人工相结合的方式，分别对一级市场及二级市场的权益类及固定收益类投资的公平交易原则、流程，按照境内及境外业务进行了详细规范，同时也通过强化事后分析评估监督机制来确保公司公平对待管理的不同投资组合。

4.3.2 公平交易制度的执行情况

报告期内，本基金管理人严格执行了《证券投资基金管理公司公平交易制度指导意见》和公司制定的公平交易相关制度。

4.3.3 异常交易行为的专项说明

报告期内未发现本基金存在异常交易行为。

4.4 管理人对报告期内基金的投资策略和业绩表现的说明

4.4.1 报告期内基金投资策略和运作分析

回顾 2017 年，A 股市场震荡上行，主要经历两波调整。1-4 月震荡上行，之后大幅回调到 5 月底的 3000 点左右。之后一路上行，一度触及到 3450 点，之后市场开始回调，调整到 3250 点左右。本基金作为指数基金，为保证对于业绩基准的紧密跟踪，我们本着勤勉尽责的态度，严格按照基金合同要求，在月度指数成份股变动时，尽量降低交易成本、减少市场冲击，力求组合成份股紧密跟踪指数，并在最小化交易成本的同时适时调仓，取得了较低的跟踪误差和正的跟踪偏离。

4.4.2 报告期内基金的业绩表现

截至 2017 年 12 月 31 日，本基金 A 类基金份额净值为 0.9841 元，份额累计净值为 0.9841 元，本基金 I 类基金份额净值为 0.9844 元，份额累计净值为 0.9844 元。报告期内，本基金 A 类基金份额净值增长率为 12.44%，本基金 I 类基金份额净值增长率为 12.44%，同期业绩基准增长率 14.13%

4.5 管理人对宏观经济、证券市场及行业走势的简要展望

展望 2018 年一季度，预计我国经济增速平稳略回落，全球经济大概率延续温和复苏。通胀方面，预测 CPI 略有提高，经济进入温和通胀，有助于企业盈利修复；货币政策方面，全面宽松可能性很低，货币政策保持紧平衡概率较大；一季度 A 股市场预计会出现风格上的切换，17 年消费与大盘行情步入尾声，经济转型带来的成长估值修复有望出现；另外，创新是建立现代化经济体系的战略支撑，高技术产业将面临难得的历史发展机遇。行业方面，重点关注高端装备制造、现代服务、电子、计算机以及通信等行业，注意捕捉市场的结构性行情。

4.6 管理人内部有关本基金的监察稽核工作情况

报告期内，本基金管理人的经营运作严格遵守国家有关法律法规和行业监管规则，在完善内部控制制度和流程手册的同时，推动内控体系和制度措施的落实；强化对基金投资运作和公司经营管理的合规性监察，通过实时监控、定期检查、专项检查等方式，及时发现情况，提出改进建议并跟踪改进落实情况。公司监察法律部对公司遵守各项法规和管理制度及旗下各基金履行合同义务的情况进行核查，发现违规隐患及时与有关业务人员沟通并向管理层报告，定期向公司董事、总经理和监管部门出具监察稽核报告。

2017 年，我公司根据法律、法规的规定，制定了《投资者适当性管理制度》、《非标投资业务投资管理流程手册》、《债券信用风险处置预案》。修订了《黄金租赁业务管理制度》、《债券池管理办法》、《反洗钱工作管理办法》、《风险管理委员会制度》、《博时基金管理有限公司费用开支管理规定》、《博时基金大宗交易制度》、《博时基金关于规范全国银行间债券市场交易对手范围的管理规定》、《博时基金管理有限公司基金资产估值委员会制度》等制度文件。定期更新了各公募基金的《投资管理细则》，以制度形式明确了投资管理相关的内部流程及内部要求。不断完善“博时客户关系管理系统”、“博时投资决策支持系统”等管理平台，加强了公司的市场体系、投研体系和后台运作的风险监控工作。在新基金发行和老基金持续营销的过程中，严格规范基金销售业务，按照《证券投资基金销售管理办法》的规定审查宣传推介材料，选择有代销资格的代销机构销售基金，并努力做好投资者教育工作。

4.7 管理人对报告期内基金估值程序等事项的说明

本基金管理人为确保基金估值工作符合相关法律法规和基金合同的规定，确保基金资产估值的公平、合理，有效维护投资人的利益，设立了博时基金管理有限公司估值委员会（以下简称“估值委员会”），制定了估值政策和估值程序。估值委员会成员由主管运营的副总经理、督察长、投资总监、研究部负责人、风险管理部负责人、运作部负责人等成员组成，基金经理原则上不参与估值委员会的工作，其估值建议经估值委员会成员评估后审慎采用。估值委员会成员均具有 5 年以上专业工作经历，具备良好的专业经验和专业胜任能力，具有绝对的独立性。估值委员会的职责主要包括有：保证基金估值的公平、合理；制订健全、有效的估值政策和程序；确保对投资品种进行估值时估值政策和程序的一贯性；定期对估值政策和程序进行评价等。

参与估值流程的各方还包括本基金托管银行和会计师事务所。托管人根据法律法

规要求对基金估值及净值计算履行复核责任，当存有异议时，托管银行有责任要求基金管理公司作出合理解释，通过积极商讨达成一致意见。会计师事务所对估值委员会采用的相关估值模型、假设及参数的适当性发表审核意见并出具报告。上述参与估值流程各方之间不存在任何重大利益冲突。

本基金管理人已与中央国债登记结算有限责任公司签署服务协议，由其按约定提供在银行间同业市场交易的债券品种的估值数据。

4.8 管理人对报告期内基金利润分配情况的说明

本基金收益分配原则：本基金收益分配方式分两种：现金分红与红利再投资，投资者可选择现金红利或将现金红利自动转为基金份额进行再投资；若投资者不选择，本基金默认的收益分配方式是现金分红；基金收益分配后基金份额净值不能低于面值，即基金收益分配基准日的基金份额净值减去每单位基金份额收益分配金额后不能低于面值。

根据相关法律法规和基金合同的要求以及本基金的实际运作情况，本报告期内本基金未进行收益分配。

4.9 报告期内管理人对本基金持有人数或基金资产净值预警情形的说明

无

§ 5 托管人报告

5.1 报告期内本基金托管人遵规守信情况声明

本报告期，中国建设银行股份有限公司在本基金的托管过程中，严格遵守了《证券投资基金法》、基金合同、托管协议和其他有关规定，不存在损害基金份额持有人利益的行为，完全尽职尽责地履行了基金托管人应尽的义务。

5.2 托管人对报告期内本基金投资运作遵规守信、净值计算、利润分配等情况的说明

本报告期，本托管人按照国家有关规定、基金合同、托管协议和其他有关规定，对本基金的基金资产净值计算、基金费用开支等方面进行了认真的复核，对本基金的投资运作方面进行了监督，未发现基金管理人有关损害基金份额持有人利益的行为。

报告期内，本基金未实施利润分配。

5.3 托管人对本年度报告中财务信息等内容的真实、准确和完整发表意见

本托管人复核审查了本报告中的财务指标、净值表现、利润分配情况、财务会计报告、投资组合报告等内容，保证复核内容不存在虚假记载、误导性陈述或者重大遗漏。

§ 6 审计报告

本报告已经普华永道中天会计师事务所(特殊普通合伙) 审计并出具了无保留意见的审计报告。投资者欲了解审计报告详细内容，可通过登载于博时基金管理公司网站的年度报告正文查看审计报告全文。

§ 7 年度财务报表

7.1 资产负债表

会计主体：博时中证淘金大数据 100 指数型证券投资基金

报告截止日：2017 年 12 月 31 日

单位：人民币元

资产	本期末 2017 年 12 月 31 日	上年度末 2016 年 12 月 31 日
资产：	-	-
银行存款	73,424,752.74	119,915,002.99
结算备付金	7,266,832.27	8,038,784.81
存出保证金	236,740.62	298,410.59
交易性金融资产	1,351,836,336.51	1,784,856,652.85
其中：股票投资	1,339,887,564.31	1,784,856,652.85
基金投资	-	-
债券投资	11,948,772.20	-
资产支持证券投资	-	-
贵金属投资	-	-
衍生金融资产	-	-

买入返售金融资产	-	-
应收证券清算款	872,161.35	-
应收利息	174,220.16	28,515.93
应收股利	-	-
应收申购款	395,702.49	596,508.95
递延所得税资产	-	-
其他资产	-	-
资产总计	1,434,206,746.14	1,913,733,876.12
负债和所有者权益	本期末	上年度末
	2017年12月31日	2016年12月31日
负 债:	-	-
短期借款	-	-
交易性金融负债	-	-
衍生金融负债	-	-
卖出回购金融资产款	-	-
应付证券清算款	-	-
应付赎回款	4,889,900.10	2,887,600.49
应付管理人报酬	727,720.26	983,032.48
应付托管费	121,286.73	163,838.74
应付销售服务费	-	-
应付交易费用	9,412,094.64	6,919,489.51
应交税费	-	-
应付利息	-	-
应付利润	-	-
递延所得税负债	-	-
其他负债	369,977.92	303,902.00
负债合计	15,520,979.65	11,257,863.22
所有者权益:	-	-
实收基金	1,441,470,205.50	2,173,620,894.20

未分配利润	-22,784,439.01	-271,144,881.30
所有者权益合计	1,418,685,766.49	1,902,476,012.90
负债和所有者权益总计	1,434,206,746.14	1,913,733,876.12

注：报告截止日 2017 年 12 月 31 日，基金份额总额 1,441,470,205.50 份。其中 A 类基金份额净值 0.9841 元，基金份额总额 1,184,716,849.99 份；I 类基金份额净值 0.9844 元，基金份额总额 256,753,355.51 份。

7.2 利润表

会计主体：博时中证淘金大数据 100 指数型证券投资基金

本报告期：2017 年 1 月 1 日至 2017 年 12 月 31 日

单位：人民币元

项目	本期	上年度可比期间
	2017 年 1 月 1 日至 2017 年 12 月 31 日	2016 年 1 月 1 日至 2016 年 12 月 31 日
一、收入	243,747,923.86	89,678,534.41
1. 利息收入	1,015,374.91	1,232,359.53
其中：存款利息收入	884,229.85	1,103,876.53
债券利息收入	5,431.37	70,237.04
资产支持证券利息收入	-	-
买入返售金融资产收入	125,713.69	58,245.96
其他利息收入	-	-
2. 投资收益（损失以“-”填列）	132,232,897.35	229,021,711.61
其中：股票投资收益	113,971,463.58	211,852,132.22
基金投资收益	-	-
债券投资收益	22,619.37	-30,751.02
资产支持证券投资收益	-	-
贵金属投资收益	-	-
衍生工具收益	-	8,024,400.00
股利收益	18,238,814.40	9,175,930.41
3. 公允价值变动收益（损失以“-”	110,319,920.41	-140,745,238.91

”号填列)		
4. 汇兑收益 (损失以“-”号填列)	-	-
5. 其他收入 (损失以“-”号填列)	179,731.19	169,702.18
减: 二、费用	40,458,763.43	42,628,966.63
1. 管理人报酬	10,073,503.08	10,890,375.61
2. 托管费	1,678,917.24	1,815,062.58
3. 销售服务费	-	-
4. 交易费用	27,941,835.67	29,121,817.09
5. 利息支出	-	-
其中: 卖出回购金融资产支出	-	-
6. 其他费用	764,507.44	801,711.35
三、利润总额 (亏损总额以“-”号填列)	203,289,160.43	47,049,567.78
减: 所得税费用	-	-
四、净利润 (净亏损以“-”号填列)	203,289,160.43	47,049,567.78

7.3 所有者权益 (基金净值) 变动表

会计主体: 博时中证淘金大数据 100 指数型证券投资基金

本报告期: 2017 年 1 月 1 日至 2017 年 12 月 31 日

单位: 人民币元

项目	本期		
	2017 年 1 月 1 日至 2017 年 12 月 31 日		
	实收基金	未分配利润	所有者权益合计
一、期初所有者权益 (基金净值)	2,173,620,894.20	-271,144,881.30	1,902,476,012.90
二、本期经营活动产生的基金净值变动数 (本	-	203,289,160.43	203,289,160.43

期利润)			
三、本期基金份额交易产生的基金净值变动数 (净值减少以“-”号填列)	-732,150,688.70	45,071,281.86	-687,079,406.84
其中: 1. 基金申购款	559,165,423.35	-48,075,832.33	511,089,591.02
2. 基金赎回款	-1,291,316,112.05	93,147,114.19	-1,198,168,997.86
四、本期向基金份额持有人分配利润产生的基金净值变动 (净值减少以“-”号填列)	-	-	-
五、期末所有者权益 (基金净值)	1,441,470,205.50	-22,784,439.01	1,418,685,766.49
项目	上年度可比期间		
	2016 年 1 月 1 日至 2016 年 12 月 31 日		
	实收基金	未分配利润	所有者权益合计
一、期初所有者权益 (基金净值)	2,269,648,667.91	-328,777,594.48	1,940,871,073.43
二、本期经营活动产生的基金净值变动数 (本期利润)	-	47,049,567.78	47,049,567.78
三、本期基金份额交易产生的基金净值变动数 (净值减少以“-”号填列)	-96,027,773.71	10,583,145.40	-85,444,628.31
其中: 1. 基金申购款	934,296,311.22	-180,526,138.07	753,770,173.15
2. 基金赎回款	-1,030,324,084.93	191,109,283.47	-839,214,801.46
四、本期向基金份额持有人分配利润产生的基	-	-	-

金净值变动（净值减少以“-”号填列）			
五、期末所有者权益（基金净值）	2,173,620,894.20	-271,144,881.30	1,902,476,012.90

报表附注为财务报表的组成部分。

本报告 7.1 至 7.4，财务报表由下列负责人签署：

基金管理人负责人：江向阳 主管会计工作负责人：王德英 会计机构负责人：成江

7.4 报表附注

7.4.1 本报告期所采用的会计政策、会计估计与最近一期年度报告相一致的说明

本报告期所采用的会计政策、会计估计与最近一期年度报告相一致。

7.4.2 税项

根据财政部、国家税务总局财税[2004]78号《财政部、国家税务总局关于证券投资基金税收政策的通知》、财税[2008]1号《关于企业所得税若干优惠政策的通知》、财税[2012]85号《关于实施上市公司股息红利差别化个人所得税政策有关问题的通知》、财税[2015]101号《关于上市公司股息红利差别化个人所得税政策有关问题的通知》、财税[2016]36号《关于全面推开营业税改征增值税试点的通知》、财税[2016]46号《关于进一步明确全面推开营改增试点金融业有关政策的通知》、财税[2016]70号《关于金融机构同业往来等增值税政策的补充通知》及其他相关财税法规和实务操作，主要税项列示如下：

(1) 于 2016 年 5 月 1 日前，以发行基金方式募集资金不属于营业税征收范围，不征收营业税。对证券投资基金管理人运用基金买卖股票、债券的差价收入免征营业税。自 2016 年 5 月 1 日起，金融业由缴纳营业税改为缴纳增值税。对证券投资基金管理人运用基金买卖股票、债券的转让收入免征增值税，对国债、地方政府债以及金融同业往来利息收入亦免征增值税。

(2) 对基金从证券市场中取得的收入，包括买卖股票、债券的差价收入，股票的股息、红利收入，债券的利息收入及其他收入，暂不征收企业所得税。

(3) 对基金取得的企业债券利息收入，应由发行债券的企业在向基金支付利息时代扣代缴 20% 的个人所得税。对基金从上市公司取得的股息红利所得，持股期限在 1 个月以内（含 1 个月）的，其股息红利所得全额计入应纳税所得额；持股期限在 1 个月以上

至 1 年(含 1 年)的, 暂减按 50% 计入应纳税所得额; 持股期限超过 1 年的, 暂免征收个人所得税。对基金持有的上市公司限售股, 解禁后取得的股息、红利收入, 按照上述规定计算纳税, 持股时间自解禁日起计算; 解禁前取得的股息、红利收入继续暂减按 50% 计入应纳税所得额。上述所得统一适用 20% 的税率计征个人所得税。

(4) 基金卖出股票按 0.1% 的税率缴纳股票交易印花税, 买入股票不征收股票交易印花税。

7.4.3 关联方关系

关联方名称	与本基金的关系
博时基金管理有限公司(“博时基金”)	基金管理人、注册登记机构、基金销售机构
中国建设银行股份有限公司(“中国建设银行”)	基金托管人
招商证券股份有限公司(“招商证券”)	基金管理人的股东、基金销售机构
中国长城资产管理股份有限公司	基金管理人的股东
广厦建设集团有限责任公司	基金管理人的股东
天津港(集团)有限公司	基金管理人的股东
上海汇华实业有限公司	基金管理人的股东
上海盛业股权投资基金有限公司	基金管理人的股东
博时资本管理有限公司	基金管理人的子公司
博时基金(国际)有限公司	基金管理人的子公司

注: 下述关联交易均在正常业务范围内按一般商业条款订立。

7.4.4 本报告期及上年度可比期间的关联方交易

7.4.4.1 通过关联方交易单元进行的交易

7.4.4.1.1 股票交易

金额单位: 人民币元

关联方名称	本期		上年度可比期间	
	2017年1月1日至2017年12月31日		2016年1月1日至2016年12月31日	
	成交金额	占当期股票成交总额的比例	成交金额	占当期股票成交总额的比例
招商证券	4,696,063,411.86	23.86%	3,866,191,986.27	18.68%

7.4.4.1.2 权证交易

无。

7.4.4.1.3 应支付关联方的佣金

金额单位：人民币元

关联方名称	本期 2017 年 1 月 1 日至 2017 年 12 月 31 日			
	当期 佣金	占当期佣金 总量的比例	期末应付佣金余额	占期末应付佣金 总额的比例
招商证券	3,723,827.39	23.25%	374,817.27	3.98%
关联方名称	上年度可比期间 2016 年 1 月 1 日至 2016 年 12 月 31 日			
	当期 佣金	占当期佣金 总量的比例	期末应付佣金余额	占期末应付佣金 总额的比例
招商证券	3,001,124.08	17.80%	750,547.47	10.85%

注：1. 上述佣金参考市场价格经本基金的基金管理人与对方协商确定，以扣除由中国证券登记结算有限责任公司收取的证管费和经手费的净额列示。

2. 该类佣金协议的服务范围还包括佣金收取方为本基金提供的证券投资研究成果和市场信息服务等。

7.4.4.2 关联方报酬

7.4.4.2.1 基金管理费

单位：人民币元

项目	本期 2017 年 1 月 1 日至 2017 年 12 月 31 日	上年度可比期间 2016 年 1 月 1 日至 2016 年 12 月 31 日
	当期发生的基金应支付的管理费	10,073,503.08
其中：支付销售机构的客户维护费	1,464,307.76	1,384,677.04

注：支付基金管理人博时基金的管理人报酬按前一日基金资产净值 0.6% 的年费率计提，逐日累计至每月月底，按月支付。

其计算公式为：日管理人报酬 = 前一日基金资产净值 × 0.6% / 当年天数。

7.4.4.2.2 基金托管费

单位：人民币元

项目	本期	上年度可比期间
----	----	---------

	2017年1月1日至2017年 12月31日	2016年1月1日至2016年12月 31日
当期发生的基金应支付的托管费	1,678,917.24	1,815,062.58

注：支付基金托管人中国建设银行的托管费按前一日基金资产净值 0.1% 的年费率计提，逐日累计至每月月底，按月支付。

其计算公式为：日托管费 = 前一日基金资产净值 × 0.1% / 当年天数。

7.4.4.3 与关联方进行银行间同业市场的债券(含回购)交易

无。

7.4.4.4 各关联方投资本基金的情况

7.4.4.4.1 报告期内基金管理人运用固有资金投资本基金的情况

份额单位：份

项目	本期		上年度可比期间	
	2017年1月1日至2017年12月31日		2016年1月1日至2016年12月31日	
	博时中证淘金大数 据100 A	博时中证淘金大数据 100 I	博时中证淘金大数 据100 A	博时中证淘金大数 据100 I
期初持有的基金份额	14,436,904.42	-	14,436,904.42	-
期间申购/买入总份额	-	-	-	-
期间因拆分变动份额	-	-	-	-
减：期间赎回/卖出总 份额	14,436,904.42	-	-	-
期末持有的基金份额	-	-	14,436,904.42	-
期末持有的基金份额 占基金总份额比例	-	-	0.78%	-

注：基金管理人博时基金在本年度赎回本基金的交易委托博时基金直销中心办理，适用费率为 0。

7.4.4.4.2 报告期末除基金管理人之外的其他关联方投资本基金的情况

无。

7.4.4.5 由关联方保管的银行存款余额及当期产生的利息收入

单位：人民币元

关联方名称	本期 2017年1月1日至2017年12月31日		上年度可比期间 2016年1月1日至2016年12月31日	
	期末余额	当期利息收入	期末余额	当期利息收入
中国建设银行	73,424,752.74	731,540.98	119,915,002.99	798,562.40

注：本基金的银行存款由基金托管人中国建设银行保管，按银行同业利率计息。

7.4.4.6 本基金在承销期内参与关联方承销证券的情况

无。

7.4.4.7 其他关联交易事项的说明

无。

7.4.5 期末（2017年12月31日）本基金持有的流通受限证券

7.4.5.1 因认购新发/增发证券而于期末持有的流通受限证券

金额单位：人民币元

7.4.5.1.1 受限证券类别：股票

证券代码	证券名称	成功认购日	可流通日	流通受限类型	认购价格	期末估值单价	数量(单位：股)	期末成本总额	期末估值总额	备注
002923	润都股份	2017-12-28	2018-01-05	新股未上市	17.01	17.01	954	16,227.54	16,227.54	-
300664	鹏鹞环保	2017-12-28	2018-01-05	新股未上市	8.88	8.88	3,640	32,323.20	32,323.20	
603080	新疆火炬	2017-12-25	2018-01-03	新股未上市	13.60	13.60	1,187	16,143.20	16,143.20	-
603161	科华控股	2017-12-28	2018-01-05	新股未上市	16.75	16.75	1,239	20,753.25	20,753.25	-

金额单位：人民币元

7.4.5.1.2 受限证券类别：债券

证券代码	证券名称	成功认购日	可流通日	流通受限类型	认购价格	期末估值单价	数量(单位：张)	期末成本总额	期末估值总额	备注
128029	太阳转债	2017-12-22	2018-01-16	配债未上市	100.00	100.00	7,144	714,400.00	714,400.00	-
123003	蓝思转债	2017-12-08	2018-01-17	配债未上市	100.00	100.00	6,595	659,500.00	659,500.00	-

7.4.5.2 期末持有的暂时停牌等流通受限股票

股票代码	股票名称	停牌日期	停牌原因	期末估值单价	复牌日期	复牌开盘单价	数量(股)	期末成本总额	期末估值总额	备注
300038	梅泰诺	2017-12-26	拟披露重大事项	48.60	未知	未知	384,300	18,626,462.98	18,676,980.00	-
600332	白云山	2017-10-31	重大资产重组	32.14	2018-01-08	30.15	541,800	15,668,184.64	17,413,452.00	-
002739	万达电影	2017-07-04	重大资产重组	45.93	未知	未知	210,700	12,283,865.86	9,677,451.00	-
300730	科创信息	2017-12-25	重大事项	41.55	2018-01-02	45.71	821	6,863.56	34,112.55	-

002919	名臣健康	2017-12-28	重大事项	35.26	2018-01-02	38.79	821	10,311.76	28,948.46	-
--------	------	------------	------	-------	------------	-------	-----	-----------	-----------	---

注：本基金截至 2017 年 12 月 31 日止持有以上因公布的重大事项可能产生重大影响而被暂时停牌的股票，该类股票将在所公布事项的重大影响消除后，经交易所批准复牌。

7.4.5.3 期末债券正回购交易中作为抵押的债券

无。

7.4.6 有助于理解和分析会计报表需要说明的其他事项

(1) 公允价值

(a) 金融工具公允价值计量的方法

公允价值计量结果所属的层次，由对公允价值计量整体而言具有重要意义的输入值所属的最低层次决定：

第一层次：相同资产或负债在活跃市场上未经调整的报价。

第二层次：除第一层次输入值外相关资产或负债直接或间接可观察的输入值。

第三层次：相关资产或负债的不可观察输入值。

(b) 持续的以公允价值计量的金融工具

(i) 各层次金融工具公允价值

于 2017 年 12 月 31 日，本基金持有的以公允价值计量且其变动计入当期损益的金融资产中属于第一层次的余额为 1,297,556,545.31 元，属于第二层次的余额为 54,279,791.20 元，无属于第三层次的余额(2016 年 12 月 31 日：第一层次 1,754,165,448.15 元，第二层次 30,691,204.70 元，无属于第三层次的余额)。

(ii) 公允价值所属层次间的重大变动

对于证券交易所上市的股票和债券，若出现重大事项停牌、交易不活跃(包括涨跌停时的交易不活跃)、或属于非公开发行等情况，本基金不会于停牌日至交易恢复活跃日期间、交易不活跃期间及限售期间将相关股票和债券的公允价值列入第一层次；并根据估值调整中采用的不可观察输入值对于公允价值的影响程度，确定相关股票和债券公允价值应属第二层次还是第三层次。

(iii) 第三层次公允价值余额和本期变动金额

无。

(c) 非持续的以公允价值计量的金融工具

于 2017 年 12 月 31 日，本基金未持有非持续的以公允价值计量的金融资产(2016 年 12 月 31 日：同)。

(d) 不以公允价值计量的金融工具

不以公允价值计量的金融资产和负债主要包括应收款项和其他金融负债，其账面价值与公允价值相差很小。

(2) 增值税

根据财政部、国家税务总局于 2016 年 12 月 21 日颁布的财税[2016]140 号《关于明确金融 房地产开发 教育辅助服务等增值税政策的通知》的规定，资管产品运营过程中发生的增值税应税行为，以资管产品管理人为增值税纳税人。

根据财政部、国家税务总局于 2017 年 6 月 30 日颁布的财税[2017]56 号《关于资管产品增值税有关问题的通知》的规定，资管产品管理人运营资管产品过程中发生的增值税应税行为，暂适用简易计税方法，按照 3% 的征收率缴纳增值税。对资管产品在 2018 年 1 月 1 日前运营过程中发生的增值税应税行为，未缴纳增值税的，不再缴纳；已缴纳增值税的，已纳税额从资管产品管理人以后月份的增值税应纳税额中抵减。

此外，财政部、国家税务总局于 2017 年 12 月 25 日颁布的财税[2017]90 号《关于租入固定资产进行税额抵扣等增值税政策的通知》对资管产品管理人自 2018 年 1 月 1 日起运营资管产品提供的贷款服务、发生的部分金融商品转让业务的销售额确定做出规定。

上述税收政策对本基金截至 2017 年 12 月 31 日止的财务状况和经营成果无影响。

(3) 除公允价值和增值税外，截至资产负债表日本基金无需要说明的其他重要事项。

§ 8 投资组合报告

8.1 期末基金资产组合情况

金额单位：人民币元

序号	项目	金额	占基金总资产的比例 (%)
1	权益投资	1,339,887,564.31	93.42
	其中：股票	1,339,887,564.31	93.42

2	基金投资	-	-
3	固定收益投资	11,948,772.20	0.83
	其中：债券	11,948,772.20	0.83
	资产支持证券	-	-
4	贵金属投资	-	-
5	金融衍生品投资	-	-
6	买入返售金融资产	-	-
	其中：买断式回购的买入返售金融资产	-	-
7	银行存款和结算备付金合计	80,691,585.01	5.63
8	其他各项资产	1,678,824.62	0.12
9	合计	1,434,206,746.14	100.00

8.2 期末按行业分类的股票投资组合

8.2.1 报告期末按行业分类的境内股票投资组合

金额单位：人民币元

代码	行业类别	公允价值	占基金资产净值比例（%）
A	农、林、牧、渔业	13,902,180.00	0.98
B	采矿业	63,344,507.00	4.47
C	制造业	766,782,810.56	54.05
D	电力、热力、燃气及水生产和供应业	11,013,329.20	0.78
E	建筑业	54,016,005.00	3.81
F	批发和零售业	39,045,676.25	2.75
G	交通运输、仓储和邮政业	39,347,743.94	2.77
H	住宿和餐饮业	12,449,920.21	0.88
I	信息传输、软件和信息技术服务业	82,859,709.55	5.84
J	金融业	94,531,199.00	6.66
K	房地产业	62,748,247.00	4.42

L	租赁和商务服务业	39,870,054.40	2.81
M	科学研究和技术服务业	-	-
N	水利、环境和公共设施管理业	11,365,624.20	0.80
O	居民服务、修理和其他服务业	-	-
P	教育	-	-
Q	卫生和社会工作	11,519,200.00	0.81
R	文化、体育和娱乐业	37,091,358.00	2.61
S	综合	-	-
	合计	1,339,887,564.31	94.45

8.3 期末按公允价值占基金资产净值比例大小排序的前十名股票投资明细

金额单位：人民币元

序号	股票代码	股票名称	数量(股)	公允价值	占基金资产净值比例(%)
1	002027	分众传媒	2,831,680	39,870,054.40	2.81
2	601233	桐昆股份	979,000	22,017,710.00	1.55
3	300433	蓝思科技	683,500	20,402,475.00	1.44
4	300038	梅泰诺	384,300	18,676,980.00	1.32
5	600332	白云山	541,800	17,413,452.00	1.23
6	000425	徐工机械	3,542,566	16,402,080.58	1.16
7	601012	隆基股份	445,500	16,234,020.00	1.14
8	000513	丽珠集团	242,600	16,120,770.00	1.14
9	002174	游族网络	712,200	15,882,060.00	1.12
10	000681	视觉中国	813,700	15,867,150.00	1.12

注：投资者欲了解本报告期末基金投资的所有股票明细，应阅读登载于博时基金管理有限公司网站的年度报告正文。

8.4 报告期内股票投资组合的重大变动

8.4.1 累计买入金额超出期初基金资产净值 2% 或前 20 名的股票明细

金额单位：人民币元

序号	股票代码	股票名称	本期累计买入金额	占期初基金资产净值比例(%)
1	600808	马钢股份	61,765,971.04	3.25
2	600741	华域汽车	60,731,547.50	3.19
3	601186	中国铁建	58,587,007.46	3.08

4	601318	中国平安	58,299,027.72	3.06
5	601668	中国建筑	57,128,214.27	3.00
6	000910	大亚圣象	56,222,945.74	2.96
7	002027	分众传媒	55,387,138.50	2.91
8	600711	盛屯矿业	52,538,736.85	2.76
9	300038	梅泰诺	52,344,988.55	2.75
10	000513	丽珠集团	51,705,349.10	2.72
11	002624	完美世界	51,373,116.35	2.70
12	600309	万华化学	51,149,425.97	2.69
13	600383	金地集团	49,768,748.00	2.62
14	600019	宝钢股份	48,832,741.87	2.57
15	601155	新城控股	48,249,649.05	2.54
16	600782	新钢股份	47,393,579.38	2.49
17	300120	经纬电材	46,077,574.84	2.42
18	002636	金安国纪	45,456,486.72	2.39
19	300040	九洲电气	45,342,918.75	2.38
20	000066	中国长城	44,540,072.73	2.34
21	002048	宁波华翔	43,272,606.45	2.27
22	600816	安信信托	43,093,671.27	2.27
23	002383	合众思壮	42,976,303.77	2.26
24	002589	瑞康医药	42,757,627.69	2.25
25	601233	桐昆股份	42,496,885.81	2.23
26	600028	中国石化	41,746,627.52	2.19
27	000400	许继电气	41,513,142.32	2.18
28	600900	长江电力	40,993,059.97	2.15
29	600887	伊利股份	40,507,452.96	2.13
30	600664	哈药股份	40,224,036.19	2.11
31	600409	三友化工	39,656,911.22	2.08
32	600048	保利地产	39,453,688.10	2.07
33	600191	华资实业	39,315,766.77	2.07
34	002078	太阳纸业	39,102,795.22	2.06
35	600502	安徽水利	38,795,980.12	2.04
36	600335	国机汽车	38,731,990.89	2.04
37	000725	京东方 A	38,331,498.64	2.01
38	601899	紫金矿业	38,308,938.29	2.01

注：本项的“买入金额”均按买入成交金额（成交单价乘以成交数量）填列，不考虑相关交易费用。

8.4.2 累计卖出金额超出期初基金资产净值 2% 或前 20 名的股票明细

金额单位：人民币元

序号	股票代码	股票名称	本期累计卖出金额	占期初基金资产
----	------	------	----------	---------

				净值比例（%）
1	600309	万华化学	73,037,473.89	3.84
2	600808	马钢股份	71,849,041.17	3.78
3	600816	安信信托	67,251,401.43	3.53
4	300040	九洲电气	65,094,743.59	3.42
5	000910	大亚圣象	62,949,868.03	3.31
6	002636	金安国纪	62,784,001.10	3.30
7	601668	中国建筑	60,993,452.52	3.21
8	600711	盛屯矿业	59,763,376.78	3.14
9	600335	国机汽车	57,817,827.70	3.04
10	601318	中国平安	56,615,279.35	2.98
11	000036	华联控股	55,455,511.44	2.91
12	601390	中国中铁	54,520,022.35	2.87
13	002589	瑞康医药	54,162,493.94	2.85
14	600741	华域汽车	53,170,806.88	2.79
15	600755	厦门国贸	51,480,259.70	2.71
16	601225	陕西煤业	50,649,810.92	2.66
17	600028	中国石化	50,349,532.49	2.65
18	601155	新城控股	49,734,580.83	2.61
19	000811	冰轮环境	49,008,380.85	2.58
20	600048	保利地产	47,994,224.77	2.52
21	600019	宝钢股份	47,555,169.08	2.50
22	600742	一汽富维	47,163,164.79	2.48
23	000921	海信科龙	46,259,939.46	2.43
24	002048	宁波华翔	46,233,594.57	2.43
25	300120	经纬电材	45,845,653.76	2.41
26	600761	安徽合力	45,360,116.96	2.38
27	601633	长城汽车	45,226,559.92	2.38
28	600104	上汽集团	44,666,403.09	2.35
29	601186	中国铁建	44,335,420.25	2.33
30	600887	伊利股份	44,237,958.27	2.33
31	000055	方大集团	43,996,082.33	2.31
32	600757	长江传媒	43,871,778.15	2.31
33	600409	三友化工	43,488,546.27	2.29
34	600282	南钢股份	43,415,371.79	2.28
35	600285	羚锐制药	43,200,232.65	2.27
36	000952	广济药业	43,094,697.78	2.27
37	600308	华泰股份	41,965,639.15	2.21
38	601012	隆基股份	41,915,915.15	2.20
39	600744	华银电力	41,818,927.19	2.20
40	000725	京东方 A	40,954,746.58	2.15
41	601233	桐昆股份	40,509,384.73	2.13
42	600507	方大特钢	40,305,343.70	2.12

43	603799	华友钴业	40,286,768.89	2.12
44	000936	华西股份	39,644,895.49	2.08
45	601899	紫金矿业	39,539,892.44	2.08
46	000789	万年青	39,248,654.90	2.06
47	000513	丽珠集团	38,745,233.12	2.04
48	600383	金地集团	38,642,020.22	2.03
49	000066	中国长城	38,535,518.21	2.03
50	600183	生益科技	38,355,091.10	2.02

注：本项“卖出金额”均按卖出成交金额（成交单价乘以成交数量）填列，不考虑相关交易费用。

8.4.3 买入股票的成本总额及卖出股票的收入总额

单位：人民币元

买入股票的成本（成交）总额	9,508,788,239.18
卖出股票的收入（成交）总额	10,194,953,158.71

注：本项“买入股票成本”、“卖出股票收入”均按买卖成交金额（成交单价乘以成交数量）填列，不考虑相关交易费用。

8.5 期末按债券品种分类的债券投资组合

金额单位：人民币元

序号	债券品种	公允价值	占基金资产净值比例(%)
1	国家债券	6,989,500.00	0.49
2	央行票据	-	-
3	金融债券	-	-
	其中：政策性金融债	-	-
4	企业债券	-	-
5	企业短期融资券	-	-
6	中期票据	-	-
7	可转债（可交换债）	4,959,272.20	0.35
8	同业存单	-	-
9	其他	-	-
10	合计	11,948,772.20	0.84

8.6 期末按公允价值占基金资产净值比例大小排序的前五名债券投资明细

金额单位：人民币元

序号	债券代码	债券名称	数量(张)	公允价值	占基金资产净值比例(%)
1	019563	17 国债 09	70,000	6,989,500.00	0.49
2	132013	17 宝武 EB	36,860	3,585,372.20	0.25
3	128029	太阳转债	7,144	714,400.00	0.05
4	123003	蓝思转债	6,595	659,500.00	0.05

8.7 期末按公允价值占基金资产净值比例大小排序的前十名资产支持证券投资明细

本基金本报告期末未持有资产支持证券。

8.8 报告期末按公允价值占基金资产净值比例大小排序的前五名贵金属投资明细

本基金本报告期末未持有贵金属投资。

8.9 期末按公允价值占基金资产净值比例大小排名的前五名权证投资明细

本基金本报告期末未持有权证。

8.10 报告期末本基金投资的股指期货交易情况说明

8.10.1 报告期末本基金投资的股指期货持仓和损益明细

报告期末本基金未投资股指期货交易。

8.11 报告期末本基金投资的国债期货交易情况说明

报告期末本基金未投资国债期货交易。

8.12 投资组合报告附注

8.12.1 报告期内基金投资的前十名证券的发行主体除分众传媒（002027）外，没有被监管部门立案调查，或在报告编制日前一年内受到公开谴责、处罚。

2017 年 6 月 8 日，分众传媒信息技术股份有限公司发布公告称，因临时报告信息未披露、披露不及时、不完整及未按股东大会授权范围内购买银行理财产品等原因，被广东证监局处以出具警示函的行政监管措施。

对该股票投资决策程序的说明：

根据我司的基金投资管理相关制度，以相应的研究报告为基础，结合其未来增长前景，由基金经理决定具体投资行为。

8.12.2 基金投资的前十名股票中，没有投资超出基金合同规定备选股票库之外的股票。

8.12.3 期末其他各项资产构成

单位：人民币元

序号	名称	金额
1	存出保证金	236,740.62
2	应收证券清算款	872,161.35
3	应收股利	-
4	应收利息	174,220.16
5	应收申购款	395,702.49
6	其他应收款	-
7	待摊费用	-
8	其他	-
9	合计	1,678,824.62

8.12.4 期末持有的处于转股期的可转换债券明细

本基金本报告期末未持有处于转股期的可转债。

8.12.5 期末前十名股票中存在流通受限情况的说明

金额单位：人民币元

序号	股票代码	股票名称	流通受限部分的公允价值	占基金资产净值比例(%)	流通受限情况说明
1	300038	梅泰诺	18,676,980.00	1.32	停牌股票
2	600332	白云山	17,413,452.00	1.23	停牌股票

8.12.6 投资组合报告附注的其他文字描述部分

由于四舍五入的原因，分项之和与合计项之间可能存在尾差。

§9 基金份额持有人信息

9.1 期末基金份额持有人户数及持有人结构

份额单位：份

份额级别	持有人户数(户)	户均持有的基金份额	持有人结构				
			机构投资者		个人投资者		
			持有份额	占总份额比例	持有份额	占总份额比例	

博时中证淘金大数据 100 A	58,876	20,122.24	11,196,093.14	0.95%	1,173,520,756.85	99.05%
博时中证淘金大数据 100 I	28,218	9,098.92	-	-	256,753,355.51	100.00%
合计	87,094	16,550.74	11,196,093.14	0.78%	1,430,274,112.36	99.22%

9.2 期末基金管理人的从业人员持有本基金的情况

项目	份额级别	持有份额总数（份）	
		持有份额总数（份）	占基金总份额比例
基金管理人所有从业人员持有本基金	博时中证淘金大数据 100 A	2,726,461.59	0.23%
	博时中证淘金大数据 100 I	151,215.80	0.06%
	合计	2,877,677.39	0.20%

9.3 期末基金管理人的从业人员持有本开放式基金份额总量区间情况

项目	份额级别	持有基金份额总量的数量区间（万份）
本公司高级管理人员、基金投资和相关部门负责人持有本开放式基金	博时中证淘金大数据 100 A	>100
	博时中证淘金大数据 100 I	-
	合计	>100
本基金基金经理持有本开放式基金	博时中证淘金大数据 100 A	-
	博时中证淘金大数据 100 I	-
	合计	-

注：本基金的基金经理未持有本基金。

§ 10 开放式基金份额变动

单位：份

项目	博时中证淘金大数据 100 A	博时中证淘金大数据 100 I
基金合同生效日（2015 年 5 月 4 日）基金份额总额	3,513,120,283.01	561,848,729.34
本报告期期初基金份额总额	1,847,179,687.37	326,441,206.83
本报告期基金总申购份额	436,230,694.42	122,934,728.93
减：本报告期基金总赎回份额	1,098,693,531.80	192,622,580.25
本报告期基金拆分变动份额	-	-
本报告期期末基金份额总额	1,184,716,849.99	256,753,355.51

§ 11 重大事件揭示

11.1 基金份额持有人大会决议

本报告期内未召开持有人大会。

11.2 基金管理人、基金托管人的专门基金托管部门的重大人事变动

本报告期基金管理人无重大人事变动。

2017 年 9 月 1 日, 中国建设银行发布公告, 聘任纪伟为中国建设银行资产托管业务部总经理。

11.3 涉及基金管理人、基金财产、基金托管业务的诉讼

本报告期内无涉及本基金管理人、基金财产、基金托管业务的诉讼。

11.4 基金投资策略的改变

本报告期内本基金投资策略未改变。

11.5 为基金进行审计的会计师事务所情况

本基金自基金合同生效日起聘请普华永道中天会计师事务所有限公司为本基金提供审计服务。本报告期内本基金应付审计费 90000 元。

11.6 管理人、托管人及其高级管理人员受稽查或处罚等情况

本报告期内, 基金管理人、基金托管人涉及托管业务的部门及其高级管理人员没有受到监管部门稽查或处罚等情况。

11.7 基金租用证券公司交易单元的有关情况

11.7.1 基金租用证券公司交易单元进行股票投资及佣金支付情况

金额单位: 人民币元

券商名称	交易单元数量	股票交易		应支付该券商的佣金		备注
		成交金额	占当期股票成交总额的比 例	佣金	占当期佣金总量的 比例	
中银国际	1	-	-	-7.14	0.00%	新增 1 个
华泰证券	1	-	-	-	-	-
华安证券	1	-	-	-	-	-
西南证券	1	-	-	-	-	-
新时代	1	-	-	-	-	-
东方证券	2	-	-	-	-	-
第一创业	2	-	-	-	-	-

中信证券	4	-	-	-	-	-
东兴证券	1	-	-	-	-	-
招商证券	3	4,696,063,411.86	23.86%	3,723,827.39	23.25%	新增 1 个
中金公司	1	2,244,130,491.82	11.40%	2,089,964.48	13.05%	-
银河证券	1	2,067,978,903.47	10.51%	1,925,927.56	12.02%	-
海通证券	1	1,925,064,060.01	9.78%	1,407,819.50	8.79%	新增 1 个
长江证券	2	1,561,519,174.72	7.93%	1,454,268.47	9.08%	新增 1 个
上海华信证券	1	1,427,393,482.95	7.25%	1,043,862.29	6.52%	-
安信证券	2	1,266,831,044.33	6.44%	926,419.01	5.78%	-
兴业证券	2	1,041,497,333.83	5.29%	761,627.17	4.75%	新增 1 个
国金证券	1	764,783,901.95	3.89%	559,293.34	3.49%	新增 1 个
国信证券	1	622,563,057.69	3.16%	455,285.76	2.84%	-
东北证券	1	589,895,010.46	3.00%	431,400.77	2.69%	-
平安证券	2	529,509,625.96	2.69%	414,798.09	2.59%	新增 1 个
中投证券	1	293,835,706.60	1.49%	273,640.36	1.71%	-
国泰君安	3	216,822,668.46	1.10%	201,925.90	1.26%	-
民生证券	1	173,537,499.77	0.88%	126,908.18	0.79%	-
中信建投	2	158,876,762.40	0.81%	147,962.68	0.92%	-
华创证券	3	46,464,606.99	0.24%	33,988.63	0.21%	新增 1 个
万联证券	1	43,919,305.15	0.22%	32,121.95	0.20%	-
上海证券	1	8,785,236.68	0.04%	6,426.10	0.04%	新增 1 个

注：本基金根据中国证券监督管理委员会《关于完善证券投资基金交易席位制度有关问题的通知》（证监基字[2007]48号）的有关规定要求，本公司在比较了多家证券经营机构的财务状况、经营状况、研究水平后，向多家券商租用了基金专用交易席位。

1、基金专用交易席位的选择标准如下：

- (1) 经营行为稳健规范，内控制度健全，在业内有良好的声誉；
- (2) 具备基金运作所需的高效、安全的通讯条件，交易设施满足基金进行证券交易的需要；
- (3) 具有较强的全方位金融服务能力和水平，包括但不限于：有较好的研究能力和行业分析能力，能及时、全面地向公司提供高质量的关于宏观、行业及市场走向、个股分析报告及丰富全面的信息；能根据公司所管理基金的特定要求，提供专门研究报告，具有开发量化投资组合模型的能力；能积极为公司投资业务的开展，投资信息的交流以及其他方面业务的开展提供良好的服务和支持。

2、基金专用交易席位的选择程序如下：

- (1) 本基金管理人根据上述标准考察后确定选用交易席位的证券经营机构；
- (2) 基金管理人和被选中的证券经营机构签订席位租用协议。

11.7.2 基金租用证券公司交易单元进行其他证券投资的情况

金额单位：人民币元

券商名称	债券交易		回购交易		权证交易	
	成交金额	占当期债券成交总额的比例	成交金额	占当期回购成交总额的比例	成交金额	占当期权证成交总额的比例
中银国际	6,990,900.00	81.29%	8,000,000.00	1.23%	-	-
华泰证券	-	-	-	-	-	-
华安证券	-	-	-	-	-	-
西南证券	-	-	-	-	-	-
新时代	-	-	-	-	-	-
东方证券	-	-	-	-	-	-
第一创业	-	-	-	-	-	-
中信证券	-	-	-	-	-	-
东兴证券	-	-	-	-	-	-
招商证券	-	-	-	-	-	-
中金公司	-	-	-	-	-	-
银河证券	-	-	45,000,000.00	6.93%	-	-
海通证券	-	-	-	-	-	-
长江证券	-	-	-	-	-	-
上海华信证券	-	-	-	-	-	-
安信证券	-	-	57,000,000.00	8.77%	-	-
兴业证券	295,908.29	3.44%	-	-	-	-
国金证券	-	-	-	-	-	-
国信证券	-	-	20,000,000.00	3.08%	-	-
东北证券	-	-	119,000,000.00	18.32%	-	-
平安证券	266,480.21	3.10%	-	-	-	-
中投证券	-	-	36,000,000.00	5.54%	-	-
国泰君安	-	-	43,000,000.00	6.62%	-	-
民生证券	-	-	116,000,000.00	17.85%	-	-
中信建投	-	-	161,700,000.00	24.89%	-	-
华创证券	-	-	24,000,000.00	3.69%	-	-
万联证券	1,046,361.80	12.17%	-	-	-	-
上海证券	-	-	20,000,000.00	3.08%	-	-

§ 12 影响投资者决策的其他重要信息

12.1 报告期内单一投资者持有基金份额比例达到或超过 20%的情况

无。

12.2 影响投资者决策的其他重要信息

无。

博时基金管理有限公司
二〇一八年三月三十一日