

长盛货币市场基金 2017 年年度报告

2017 年 12 月 31 日

基金管理人：长盛基金管理有限公司

基金托管人：兴业银行股份有限公司

送出日期：2018 年 3 月 31 日

§ 1 重要提示及目录

1.1 重要提示

基金管理人的董事会、董事保证本报告所载资料不存在虚假记载、误导性陈述或重大遗漏，并对其内容的真实性、准确性和完整性承担个别及连带的法律责任。本年度报告已经三分之二以上独立董事签字同意，并由董事长签发。

基金托管人兴业银行股份有限公司根据本基金合同规定，于 2018 年 3 月 30 日复核了本报告中的财务指标、净值表现、利润分配情况、财务会计报告、投资组合报告等内容，保证复核内容不存在虚假记载、误导性陈述或者重大遗漏。

基金管理人承诺以诚实信用、勤勉尽责的原则管理和运用基金资产，但不保证基金一定盈利。

基金的过往业绩并不代表其未来表现。投资有风险，投资者在作出投资决策前应仔细阅读本基金的招募说明书及其更新。

本年度报告财务资料已经审计，普华永道中天会计师事务所（特殊普通合伙）为本基金出具了无保留意见的审计报告。

本报告期自 2017 年 01 月 01 日起至 12 月 31 日止。

1.2 目录

§ 1 重要提示及目录	2
1.1 重要提示.....	2
1.2 目录.....	3
§ 2 基金简介	5
2.1 基金基本情况.....	5
2.2 基金产品说明.....	5
2.3 基金管理人和基金托管人.....	5
2.4 信息披露方式.....	6
2.5 其他相关资料.....	6
§ 3 主要财务指标、基金净值表现及利润分配情况	7
3.1 主要会计数据和财务指标.....	7
3.2 基金净值表现.....	7
3.3 过去三年基金的利润分配情况.....	12
§ 4 管理人报告	13
4.1 基金管理人及基金经理情况.....	13
4.2 管理人对报告期内本基金运作合规守信情况的说明.....	13
4.3 管理人对报告期内公平交易情况的专项说明.....	14
4.4 管理人对报告期内基金的投资策略和业绩表现的说明.....	14
4.5 管理人对宏观经济、证券市场及行业走势的简要展望.....	15
4.6 管理人内部有关本基金的监察稽核工作情况.....	15
4.7 管理人对报告期内基金估值程序等事项的说明.....	16
4.8 管理人对报告期内基金利润分配情况的说明.....	17
4.9 报告期内管理人对本基金持有人数或基金资产净值预警情形的说明.....	17
§ 5 托管人报告	18
5.1 报告期内本基金托管人合规守信情况声明.....	18
5.2 托管人对报告期内本基金投资运作合规守信、净值计算、利润分配等情况的说明.....	18
5.3 托管人对本年度报告中财务信息等内容的真实、准确和完整发表意见.....	18
§ 6 审计报告	19
6.1 审计报告基本信息.....	19
6.2 审计报告的基本内容.....	19
§ 7 年度财务报表	22
7.1 资产负债表.....	22
7.2 利润表.....	23
7.3 所有者权益（基金净值）变动表.....	24
7.4 报表附注.....	25
§ 8 投资组合报告	50
8.1 期末基金资产组合情况.....	50
8.2 债券回购融资情况.....	50
8.3 基金投资组合平均剩余期限.....	51
8.4 报告期内投资组合平均剩余存续期超过 240 天情况说明.....	52
8.5 期末按债券品种分类的债券投资组合.....	52
8.6 期末按摊余成本占基金资产净值比例大小排序的前十名债券投资明细.....	52
8.7 “影子定价”与“摊余成本法”确定的基金资产净值的偏离.....	53

8.8 期末按公允价值占基金资产净值比例大小排序的所有资产支持证券投资明细.....	53
8.9 投资组合报告附注.....	53
§9 基金份额持有人信息.....	55
9.1 期末基金份额持有人户数及持有人结构.....	55
9.2 期末货币市场基金前十名份额持有人情况.....	55
9.3 期末基金管理人的从业人员持有本基金的情况.....	56
9.4 期末基金管理人的从业人员持有本开放式基金份额总量区间的情况.....	56
§10 开放式基金份额变动.....	57
§11 重大事件揭示.....	58
11.1 基金份额持有人大会决议.....	58
11.2 基金管理人、基金托管人的专门基金托管部门的重大人事变动.....	58
11.3 涉及基金管理人、基金财产、基金托管业务的诉讼.....	58
11.4 基金投资策略的改变.....	59
11.5 为基金进行审计的会计师事务所情况.....	59
11.6 管理人、托管人及其高级管理人员受稽查或处罚等情况.....	59
11.7 基金租用证券公司交易单元的有关情况.....	59
11.8 偏离度绝对值超过 0.5%的情况.....	60
11.9 其他重大事件.....	60
§12 影响投资者决策的其他重要信息.....	66
12.1 报告期内单一投资者持有基金份额比例达到或超过 20%的情况.....	66
12.2 影响投资者决策的其他重要信息.....	66
§13 备查文件目录.....	67
13.1 备查文件目录.....	67
13.2 存放地点.....	67
13.3 查阅方式.....	67

§2 基金简介

2.1 基金基本情况

基金名称	长盛货币市场基金	
基金简称	长盛货币	
基金主代码	080011	
基金运作方式	契约型开放式	
基金合同生效日	2005 年 12 月 12 日	
基金管理人	长盛基金管理有限公司	
基金托管人	兴业银行股份有限公司	
报告期末基金份额总额	10,328,973,992.27 份	
下属分级基金的基金简称:	长盛货币 A	长盛货币 B
下属分级基金的交易代码:	080011	005230
报告期末下属分级基金的份额总额	4,009,098,063.63 份	6,319,875,928.64 份

2.2 基金产品说明

投资目标	在力争本金安全、保证资产高流动性的基础上，追求高于业绩比较基准的收益。
投资策略	本基金在投资组合管理中采用主动投资策略，在投资中将充分发挥现代金融工程与数量化分析技术方法的决策辅助作用，以提高投资决策的科学性与及时性，在控制风险的前提下，追求收益最大化。本基金的核心投资策略由四部分组成：短期市场利率预期策略、期限结构的滚动配置策略、投资组合优化策略、无风险套利操作策略。
业绩比较基准	银行一年定期存款利率（税后）
风险收益特征	本基金属于证券投资基金中高流动性、低风险的品种，其预期风险和预期收益率都低于股票、债券和混合型基金。

2.3 基金管理人和基金托管人

项目	基金管理人	基金托管人
名称	长盛基金管理有限公司	兴业银行股份有限公司
信息披露负责人	姓名	叶金松
	联系电话	010-82019988
	电子邮箱	yejs@csfunds.com.cn
客户服务电话	400-888-2666 010-62350088	95561
传真	010-82255988	021-62535823
注册地址	深圳市福田区中心区福中三路 诺德金融中心主楼 10D	福州市湖东路 154 号
办公地址	北京市海淀区北太平庄路 18 号城建大厦 A 座 20-22 层	上海江宁路 168 号兴业大厦 20 楼

邮政编码	100088	200041
法定代表人	周兵	高建平

2.4 信息披露方式

本基金选定的信息披露报纸名称	《中国证券报》《上海证券报》《证券时报》
登载基金年度报告正文的管理人互联网网址	http://www.csfunds.com.cn
基金年度报告备置地点	基金管理人和基金托管人的办公地址

2.5 其他相关资料

项目	名称	办公地址
会计师事务所	普华永道中天会计师事务所(特殊普通合伙)	上海市湖滨路 202 号普华永道中心 11 楼
注册登记机构	长盛基金管理有限公司	北京市海淀区北太平庄路 18 号城建大厦 A 座 20-22 层

§ 3 主要财务指标、基金净值表现及利润分配情况

3.1 主要会计数据和财务指标

金额单位：人民币元

3.1.1 期间数据和指标	2017 年		2016 年	2015 年
	长盛货币 A	长盛货币 B	长盛货币 A	长盛货币 A
本期已实现收益	65,773,336.16	42,730,657.48	68,808,111.33	107,449,749.35
本期利润	65,773,336.16	42,730,657.48	68,808,111.33	107,449,749.35
本期净值收益率	3.7401%	1.0233%	2.6832%	4.1892%
3.1.2 期末数据和指标	2017 年末		2016 年末	2015 年末
期末基金资产净值	4,009,098,063.63	6,319,875,928.64	6,176,323,704.21	5,160,292,765.28
期末基金份额净值	1.0000	1.0000	1.0000	1.0000
3.1.3 累计期末指标	2017 年末		2016 年末	2015 年末
累计净值收益率	46.6567%	1.0233%	41.3690%	37.6752%

注：1、本基金收益分配是按日结转份额。

2、本期已实现收益指基金本期利息收入、投资收益、其他收入（不含公允价值变动收益）扣除相关费用后的余额，本期利润为本期已实现收益加上本期公允价值变动收益，由于货币市场基金采用摊余成本法核算，因此公允价值变动收益为零，本期已实现收益和本期利润的金额相等。

3、本基金于 2017 年 10 月 10 日起新增 B 份额，原有基金份额全部转为 A 类基金份额。

3.2 基金净值表现

3.2.1 基金份额净值收益率及其与同期业绩比较基准收益率的比较

长盛货币 A

阶段	份额净值收益率①	份额净值收益率标准差②	业绩比较基准收益率③	业绩比较基准收益率标准差④	①—③	②—④
过去三个月	1.0604%	0.0006%	0.3781%	0.0000%	0.6823%	0.0006%

过去六个月	2.0439%	0.0020%	0.7562%	0.0000%	1.2877%	0.0020%
过去一年	3.7401%	0.0035%	1.5000%	0.0000%	2.2401%	0.0035%
过去三年	10.9862%	0.0091%	5.1205%	0.0011%	5.8657%	0.0080%
过去五年	20.8438%	0.0086%	11.0932%	0.0019%	9.7506%	0.0067%
自基金合同生效起至今	46.6567%	0.0074%	30.7086%	0.0021%	15.9481%	0.0053%

长盛货币 B

阶段	份额净值 收益率①	份额净值 收益率标 准差②	业绩比较 基准收益 率③	业绩比较基 准收益率标 准差④	①—③	②—④
过去三个月	1.0233%	0.0004%	0.3411%	0.0000%	0.6822%	0.0004%
自基金合同生效起至今	1.0233%	0.0004%	0.3411%	0.0000%	0.6822%	0.0004%

注：1、本基金业绩比较基准的构建及再平衡过程：

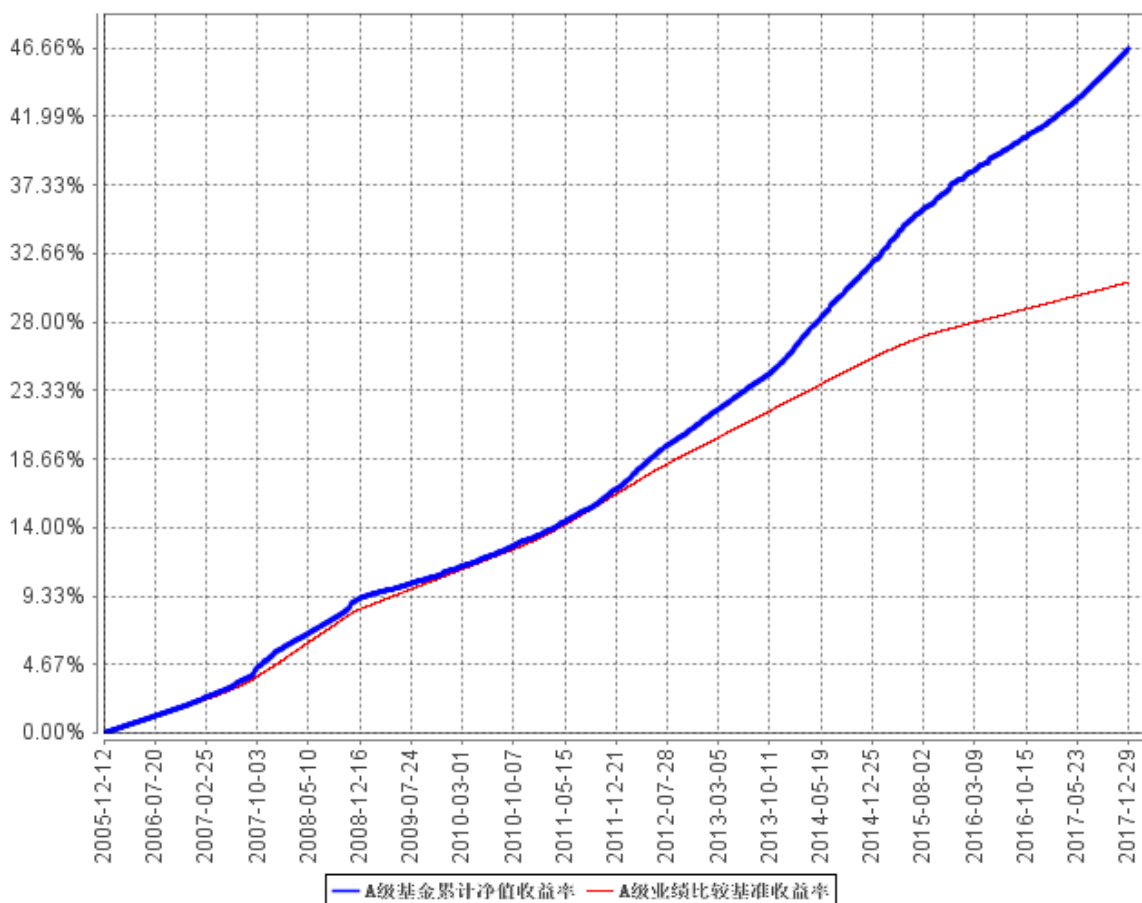
本基金业绩比较基准为银行一年期定期存款利率(税后)。本基金为储蓄存款的良好投资替代工具，所以投资业绩基准确定为：一年期定期存款利率(税后)。本比较基准与货币市场工具的收益率有一定的相关性，能够反映货币市场的收益率水平。

本基金的业绩比较基准将根据央行调息而调整。

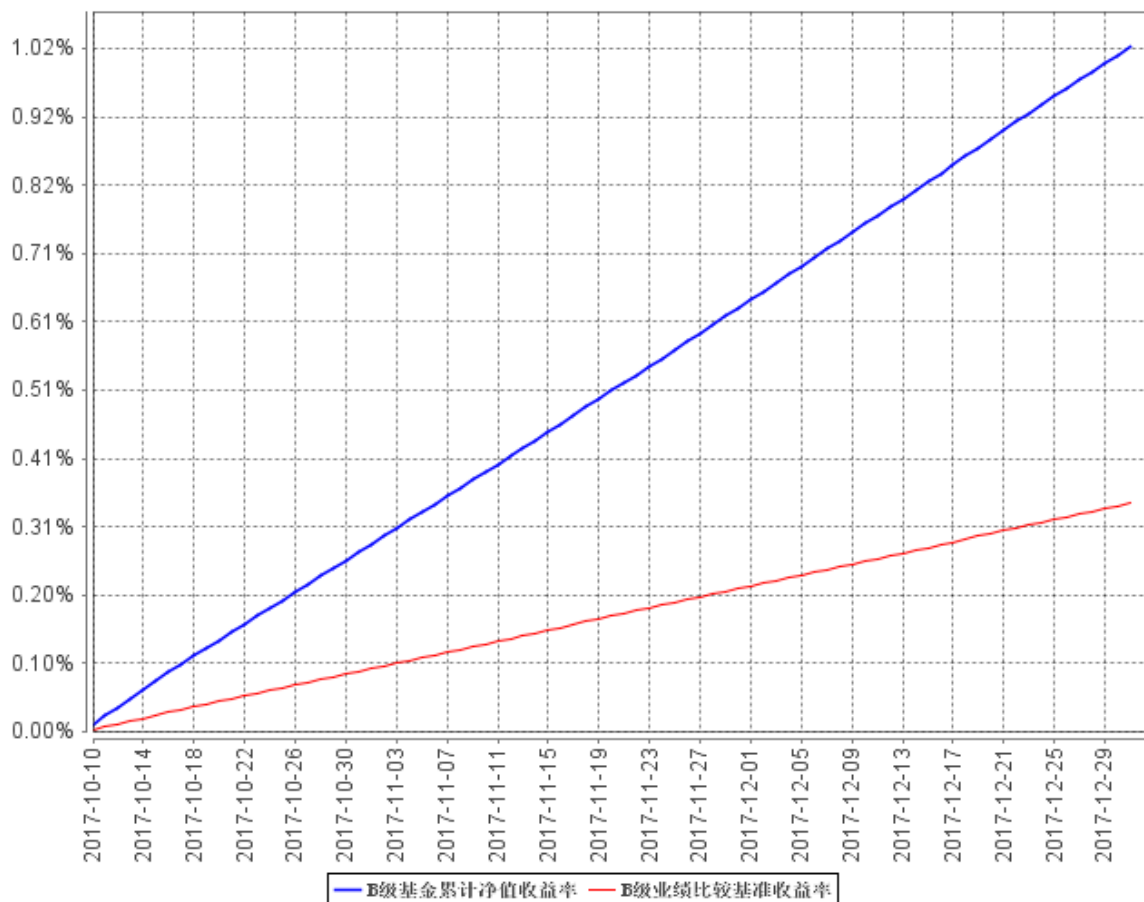
2、长盛货币 B 级为 2017 年 10 月 10 日新增份额，过去三个月的数据仅为 2017 年 10 月 10 日至 2017 年 12 月 31 日的数据。

3.2.2 自基金合同生效以来基金累计净值收益率变动及其与同期业绩比较基准收益率变动的比较

A级基金累计净值收益率与同期业绩比较基准收益率的历史走势对比图

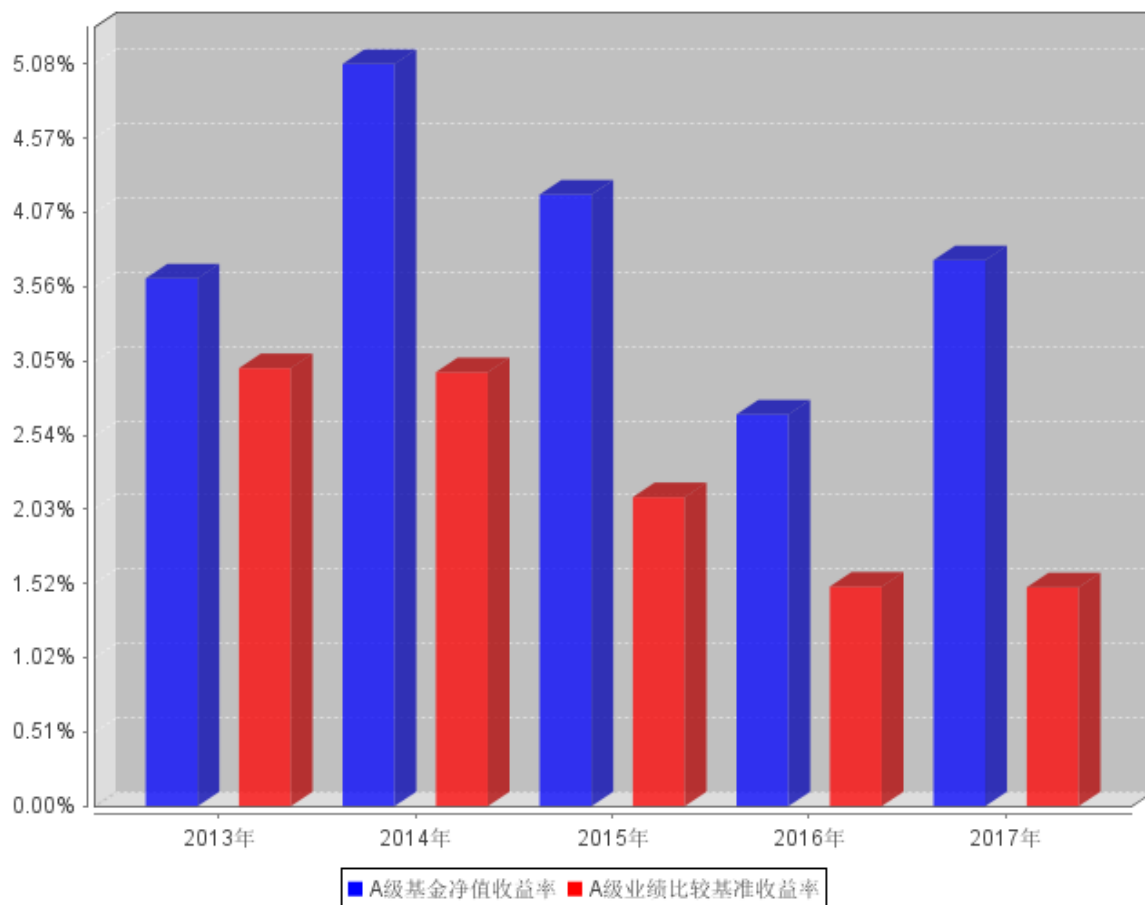


B级基金累计净值收益率与同期业绩比较基准收益率的历史走势对比图

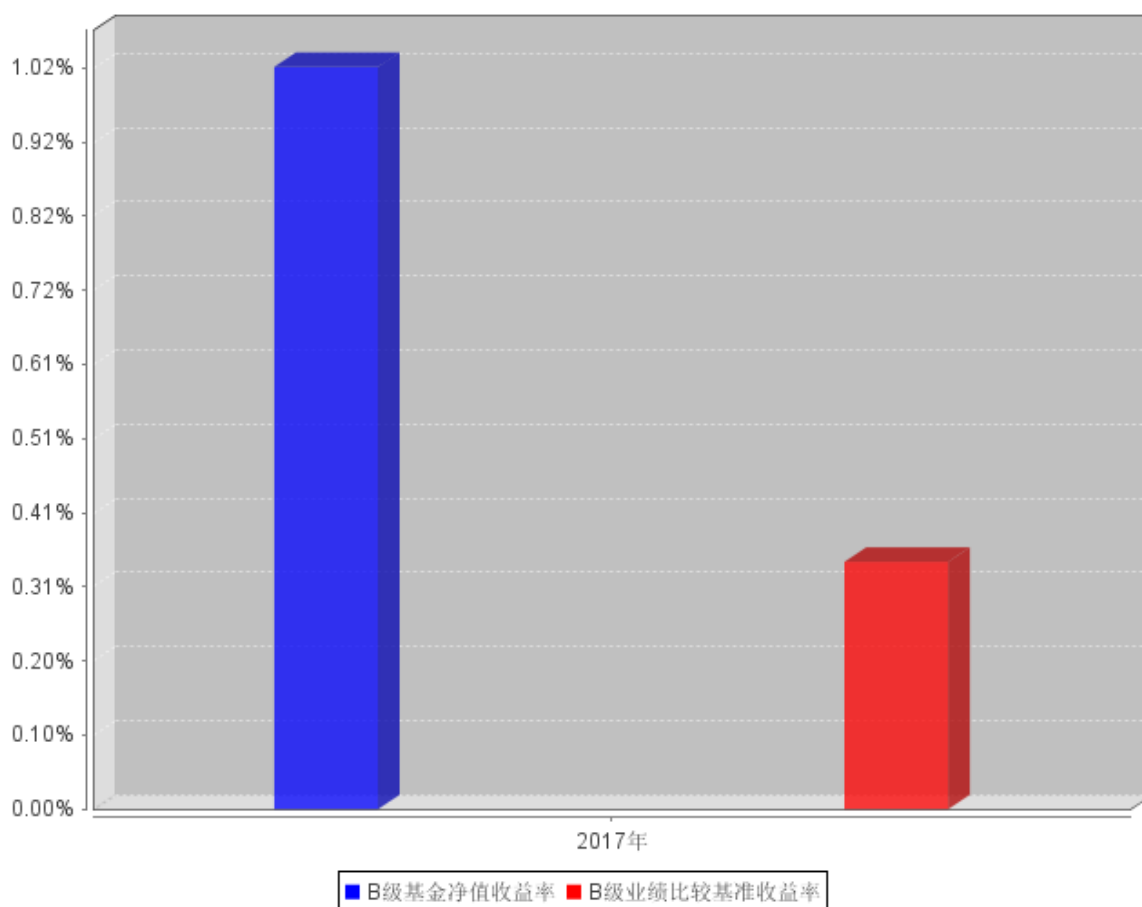


3.2.3 过去五年基金每年净值增长率及其与同期业绩比较基准收益率的比较

A级过去五年基金每年净值收益率及其与同期业绩比较基准收益率的对比图



B级过去五年基金每年净值收益率及其与同期业绩比较基准收益率的对比图



3.3 过去三年基金的利润分配情况

单位：人民币元

长盛货币 A					
年度	已按再投资形式 转实收基金	直接通过应付 赎回款转出金额	应付利润 本年变动	年度利润 分配合计	备注
2017	65,773,336.16	-	-	65,773,336.16	
2016	68,808,111.33	-	-	68,808,111.33	
2015	107,449,749.35	-	-	107,449,749.35	
合计	242,031,196.84	-	-	242,031,196.84	

单位：人民币元

长盛货币 B					
年度	已按再投资形式 转实收基金	直接通过应付 赎回款转出金额	应付利润 本年变动	年度利润 分配合计	备注
2017	42,730,657.48	-	-	42,730,657.48	
合计	42,730,657.48	-	-	42,730,657.48	

§4 管理人报告

4.1 基金管理人及基金经理情况

4.1.1 基金管理人及其管理基金的经验

本基金管理人为长盛基金管理有限公司（以下简称公司），成立于 1999 年 3 月 26 日，是国内最早成立的十家基金管理公司之一。公司注册资本为人民币 18900 万元。公司注册地在深圳，总部设在北京，并在北京、上海、成都设有分公司，在香港、北京分别设有子公司。目前，公司股东及其出资比例为：国元证券股份有限公司占注册资本的 41%，新加坡星展银行有限公司占注册资本的 33%，安徽省信用担保集团有限公司占注册资本的 13%，安徽省投资集团控股有限公司占注册资本的 13%。公司获得首批全国社保基金、合格境内机构投资者和特定客户资产管理业务资格。截至 2017 年 12 月 31 日，基金管理人共管理七十四只开放式基金，并管理多个全国社保基金组合和专户产品。公司同时兼任境外 QFII 基金和专户理财产品的投资顾问。

4.1.2 基金经理（或基金经理小组）及基金经理助理简介

姓名	职务	任本基金的 基金经理 (助理) 期 限		证 券 从 业 年 限	说明
		任 职 日 期	离 任 日 期		
段鹏	本基金基金经理，长盛年年收益定期开放债券型证券投资基金基金经理，长盛盛和纯债债券型证券投资基金基金经理，长盛盛景纯债债券型证券投资基金基金经理，长盛盛裕纯债债券型证券投资基金基金经理，长盛盛通纯债债券型证券投资基金基金经理。	2014 年 4 月 10 日	-	10 年	段鹏先生，1982 年 12 月出生。中央财经大学经济学硕士。曾在中信银行股份有限公司从事人民币货币市场交易、债券投资及流动性管理等工作。2013 年 12 月加入长盛基金管理有限公司。

注：1、上表基金经理的任职日期和离任日期均指公司决定确定的聘任日期和解聘日期；

2、“证券从业年限”中“证券从业”的含义遵从行业协会《证券业从业人员资格管理办法》的相关规定。

4.2 管理人对报告期内本基金运作遵规守信情况的说明

本报告期内，本基金管理人严格按照《证券投资基金法》及其各项实施准则、本基金的基金合同和其他有关法律、法规、监管部门的相关规定，依照诚实信用、勤勉尽责的原则管理和运用基金资产，在严格控制投资风险的基础上，为基金份额持有人谋求最大利益，没有损害基金份额持

有人利益的行为。

4.3 管理人对报告期内公平交易情况的专项说明

4.3.1 公平交易制度和控制方法

本报告期内，本基金管理人严格按照《证券投资基金管理公司公平交易制度指导意见》及公司相关制度等规定，从投资授权、研究分析、投资决策、交易执行、业绩评估等环节严格把关，通过系统和人工等方式在各个环节严格控制交易公平执行，确保公平对待不同投资组合，包括公募基金、社保组合、特定客户资产管理组合等，切实防范利益输送，保护投资者的合法权益。具体如下：

研究支持，公司旗下所有投资组合共享公司研究部门研究成果，所有投资组合经理在公司研究平台上拥有同等权限。

投资授权与决策，公司实行投资决策委员会领导下的投资组合经理负责制，各投资组合经理在投资决策委员会的授权范围内，独立完成投资组合的管理工作。各投资组合经理遵守投资信息隔离墙制度。

交易执行，公司实行集中交易制度，所有投资组合的投资指令均由交易部统一执行委托交易。交易部依照《公司公平交易细则》的规定，场内交易，强制开启恒生交易系统公平交易程序；场外交易，严格遵守相关工作流程，保证交易执行的公平性。

投资管理行为的监控与分析评估，公司风险管理部、监察稽核部，依照《公司公平交易细则》的规定，持续、动态监督公司投资管理全过程，并进行分析评估，及时向公司管理层报告发现问题，保障公司旗下所有投资组合均被公平对待。

4.3.2 公平交易制度的执行情况

本报告期内，本基金管理人严格按照《证券投资基金管理公司公平交易制度指导意见》及公司相关制度等规定，从投资授权、研究分析、投资决策、交易执行、业绩评估等环节严格把关，通过系统和人工等方式在各个环节严格控制交易公平执行，确保公平对待不同投资组合，切实防范利益输送，保护投资者的合法权益。

4.3.3 异常交易行为的专项说明

本报告期内，本公司旗下所有投资组合参与的交易所公开竞价交易中，未发现同日反向交易成交较少的单边交易量超过该证券当日成交量的 5% 的交易。

本报告期内，本基金未发生可能导致不公平交易和利益输送的异常交易行为。

4.4 管理人对报告期内基金的投资策略和业绩表现的说明

4.4.1 报告期内基金投资策略和运作分析

1、报告期内行情回顾

2017 年，在出口拉动、地产、基建投资等推动下，国内经济实际同比增速达到 6.9%，超出市场整体预期，实现近年来经济增速的首次反弹，体现出了较强的韧性。

债券市场全年持续调整，在经济基本面、资金面和金融监管政策等因素综合影响下，债券收益率整体上行明显，其中，国债收益率上行幅度相对较小，其他类型债券各期限品种上行幅度较大，存单和短融等短端品种收益率较 2016 年低点上行达 200bp，收益率曲线形态呈现扁平化。

2、报告期内本基金投资策略分析

在报告期内，本基金注意把握资产配置节奏，保持组合流动性，确保关键时点流动性安全，同时优化组合结构，合理调整协存、存单和债券配置比例，努力提高组合整体收益。

4.4.2 报告期内基金的业绩表现

2017 年，长盛货币 A 的基金份额净值收益率为 3.7401%，同期业绩比较基准收益率为 1.5000%；本报告期长盛货币 B 的基金份额净值收益率为 1.0233%，同期业绩比较基准收益率为 0.3411%。（长盛货币 B 的本报告期自 2017 年 10 月 10 日至 2017 年 12 月 31 日）

4.5 管理人对宏观经济、证券市场及行业走势的简要展望

展望 2018 年，预计国内宏观经济韧性较强，消费对 GDP 增长贡献率逐步提升，棚户区改造、住房租赁带动地产投资继续平稳，基建投资仍将发挥托底作用，海外复苏带动出口，预计经济增速整体平稳，下行风险不大。通胀方面，猪肉价格回升，原油价格走高，其它非食品项继续上行，通胀压力有所增加。在基本面支持下，金融去杠杆和防风险仍将是全年的政策主基调，货币政策难于放松。

债券市场方面，在基本面和政策等多重因素影响下，预计收益率将维持高位震荡，市场收益率趋势下行受到制约，将合理控制组合久期，把握有利配置时机，继续以高等级存单、短融和存款为配置重点。

4.6 管理人内部有关本基金的监察稽核工作情况

报告期内，本基金管理人从合规运作，保障资产委托人利益出发，结合监管要求、市场形势及自身业务发展需要，由独立于各业务部门的监察稽核部对公司经营、受托资产运作及员工行为的合规性进行监督、检查，发现问题及时督促有关部门改进、完善，并定期制作检查报告报送公司管理层。具体工作情况如下：

1、强调合规宣导与培训，夯实公司合规文化环境基础。报告期内，监察稽核部通过外请律师、内部自学、岗前培训、基金经理合规谈话、合规考试等多种方式，有重点、有针对性地开展

合规培训工作，强化员工合规理念，深化员工合规意识，提高员工合规工作技能，努力夯实公司合规内控环境基础。

2、持续推动公司完善制度/流程建设，扎实公司内控制度基础。根据新法规、新监管要求，以及公司业务发展实际，及时推动公司各部门补充、修订、完善、优化各项业务制度与流程，保证公司制度/流程的合法合规、全面、适时、有效。报告期内，公司新订、修订了包括《长盛基金管理有限公司公开募集开放式证券投资基金流动性风险管理制度》《长盛基金管理有限公司合规管理制度》《公司证券投资基金销售适用性管理制度》《公司反洗钱内部控制管理办法》《公司债券投资管理办法》《公司开放式证券投资基金大额申购赎回管理办法》《公司客户回访工作细则》《公司专职、兼职合规管理人员管理实施办法》等多部制度和流程。

3、加强合规监督，确保受托资产投资运作合法合规。紧密跟踪与投资运作相关的法律、法规、受托资产合同及公司制度等的规定，全面把控受托资产投资运作风险点，并以前述风险点为依据，检查、监督各受托资产投资运作合规情况。根据《公司公平交易细则》规定，通过量化分析、日常合规监督及事后专项检查评估等，确保公司旗下各受托资产被公平对待。

4、加强专项稽核与检查，严肃制度/流程执行力，合理保障公司运营及委托资产投资运作合规。报告期内，监察稽核部按照年初工作计划，开展专项稽核 30 余项，内容涵盖受托资产投资、研究、交易、销售、清算、登记注册、产品开发、员工行为等；此外，根据业务发展需要，以及日常监督中发现问题，临时增加多个检查项目。稽核、检查工作中，监察稽核部重视对发现问题改进完成情况的跟踪，强调问题改进效率与效果，合理保障公司及委托资产合规、稳健运作。

5、积极参与新产品设计、新业务拓展工作，对相关的合规问题提供意见和建议。本基金管理人承诺：在今后的工作中，我们将继续以保障资产委托人的利益为宗旨，不断提高内部监察工作的科学性和有效性，努力防范各种风险，保障公司、受托资产合规运作。

4.7 管理人对报告期内基金估值程序等事项的说明

根据中国证监会相关规定及本基金合同约定，本基金管理人严格按照《企业会计准则》、中国证监会相关规定和基金合同关于估值的约定，对基金所持投资品种进行估值。本基金管理人制订了证券投资基金估值政策与估值程序，设立基金估值小组，参考行业协会估值意见和独立第三方机构估值数据，确保基金估值的公平、合理。

本基金管理人制订的证券投资基金估值政策与估值程序确定了估值目的、估值日、估值对象、估值程序、估值方法以及估值差错处理、暂停估值和特殊情形处理等事项。本基金管理人设立了由公司总经理（担任估值工作小组组长）、公司督察长（担任估值工作小组副组长）、公司相关投资、研究部门分管领导、公司运营部分管领导、相关研究部门、相关投资部门、监察稽核部、

风险管理部、信息技术部及业务运营部总监或指定人员组成的估值工作小组，负责研究、指导并执行基金估值业务。小组成员均具有多年证券、基金从业经验，具备基金估值运作、行业研究、风险管理或法律合规等领域的专业胜任能力。

基金经理参与估值原则和方法的讨论，但不参与估值原则和方法的最终决策和日常估值的执行。

参与估值流程的各方还包括本基金托管人和会计师事务所。托管人根据法律法规要求对基金估值及净值计算履行复核责任，当存有异议时，托管人有责任要求基金管理公司作出合理解释，通过积极商讨达成一致意见。会计师事务所对估值委员会采用的相关估值模型、假设及参数的适当性发表审核意见并出具报告。上述参与估值流程各方之间不存在任何重大利益冲突。

本基金管理人已分别与中央国债登记结算有限责任公司和中证指数有限公司签署服务协议，由其分别按约定提供在银行间同业市场交易的债券品种和在交易所市场交易或挂牌的部分债券品种的估值数据。

4.8 管理人对报告期内基金利润分配情况的说明

根据本基金基金合同对基金利润分配原则的约定，本基金按日分配收益，自基金合同生效日起每日将基金份额实现的基金净收益分配给份额持有人，并按月结转到投资人基金账户，使基金账面份额净值始终保持 1.00 元。按照上述通知及基金合同的规定，2017 年度分配利润 108,503,993.64 元。其中：A 类别份额分配利润 65,773,336.16 元，B 类别份额分配利润 42,730,657.48 元。

4.9 报告期内管理人对本基金持有人数或基金资产净值预警情形的说明

本基金本报告期内无基金持有人数或基金资产净值预警说明。

§5 托管人报告

5.1 报告期内本基金托管人遵规守信情况声明

报告期内，本托管人严格遵守《中华人民共和国证券投资基金法》及其他有关法律法规、基金合同和托管协议的规定，诚信、尽责地履行了基金托管人义务，不存在损害基金份额持有人利益的行为。

5.2 托管人对报告期内本基金投资运作遵规守信、净值计算、利润分配等情况的说明

报告期内，本托管人根据国家有关法律法规、基金合同和托管协议的规定，对基金管理人在本基金的投资运作、基金资产净值的计算、基金收益的计算、基金费用开支等方面进行了必要的监督、复核和审查，未发现其存在任何损害基金份额持有人利益的行为；基金管理人在报告期内，严格遵守了《证券投资基金法》等有关法律法规，在各重要方面的运作严格按照基金合同的规定进行。

5.3 托管人对本年度报告中财务信息等内容的真实、准确和完整发表意见

本托管人认真复核了本年度报告中的财务指标、净值表现、收益分配情况、财务会计报告、投资组合报告等内容，认为其真实、准确和完整，不存在虚假记载、误导性陈述或者重大遗漏。

§6 审计报告

6.1 审计报告基本信息

财务报表是否经过审计	是
审计意见类型	标准无保留意见
审计报告编号	普华永道中天审字(2018)第 22110 号

6.2 审计报告的基本内容

审计报告标题	审计报告
审计报告收件人	长盛货币市场基金全体基金份额持有人
审计意见	<p>(一)我们审计的内容</p> <p>我们审计了长盛货币市场基金(以下简称“长盛货币”)的财务报表,包括 2017 年 12 月 31 日的资产负债表,2017 年度的利润表和所有者权益(基金净值)变动表以及财务报表附注。</p> <p>(二)我们的意见</p> <p>我们认为,后附的财务报表在所有重大方面按照企业会计准则和在财务报表附注中所列示的中国证券监督管理委员会(以下简称“中国证监会”)、中国证券投资基金业协会(以下简称“中国基金业协会”)发布的有关规定及允许的基金行业实务操作编制,公允反映了长盛货币 2017 年 12 月 31 日的财务状况以及 2017 年度的经营成果和基金净值变动情况。</p>
形成审计意见的基础	<p>我们按照中国注册会计师审计准则的规定执行了审计工作。审计报告的“注册会计师对财务报表审计的责任”部分进一步阐述了我们在这些准则下的责任。我们相信,我们获取的审计证据是充分、适当的,为发表审计意见提供了基础。</p> <p>按照中国注册会计师职业道德守则,我们独立于长盛货币,并履行了职业道德方面的其他责任。</p>
管理层和治理层对财务报表的责任	<p>长盛货币的基金管理人长盛基金管理有限公司(以下简称“基金管理人”)管理层负责按照企业会计准则和中国证监会、中国基金业协会发布的有关规定及允许的基金行业实务操作编制财务报表,使其实现公允反映,并设计、执行和维护必要的内部控制,以使财务报表不存在由于舞弊或错误导致的重大错报。</p> <p>在编制财务报表时,基金管理人管理层负责评估长盛货币的持续经营能力,披露与持续经营相关的事项(如适用),并运用持续经营假设,除非基金管理人管理层计划清算长盛货币、终止运营或别无其他现实的选择。</p>

	基金管理人治理层负责监督长盛货币的财务报告过程。
注册会计师对财务报表审计的责任	<p>我们的目标是对财务报表整体是否不存在由于舞弊或错误导致的重大错报获取合理保证，并出具包含审计意见的审计报告。合理保证是高水平的保证，但并不能保证按照审计准则执行的审计在某一重大错报存在时总能发现。错报可能由于舞弊或错误导致，如果合理预期错报单独或汇总起来可能影响财务报表使用者依据财务报表作出的经济决策，则通常认为错报是重大的。</p> <p>在按照审计准则执行审计工作的过程中，我们运用职业判断，并保持职业怀疑。同时，我们也执行以下工作：</p> <p>(一) 识别和评估由于舞弊或错误导致的财务报表重大错报风险；设计和实施审计程序以应对这些风险，并获取充分、适当的审计证据，作为发表审计意见的基础。由于舞弊可能涉及串通、伪造、故意遗漏、虚假陈述或凌驾于内部控制之上，未能发现由于舞弊导致的重大错报的风险高于未能发现由于错误导致的重大错报的风险。(二) 了解与审计相关的内部控制，以设计恰当的审计程序，但目的并非对内部控制的有效性发表意见。</p> <p>(三) 评价基金管理人管理层选用会计政策的恰当性和作出会计估计及相关披露的合理性。</p> <p>(四) 对基金管理人管理层使用持续经营假设的恰当性得出结论。同时，根据获取的审计证据，就可能对长盛货币持续经营能力产生重大疑虑的事项或情况是否存在重大不确定性得出结论。如果我们得出结论认为存在重大不确定性，审计准则要求我们在审计报告中提请报表使用者注意财务报表中的相关披露；如果披露不充分，我们应当发表非无保留意见。我们的结论基于截至审计报告日可获得的信息。然而，未来的事项或情况可能导致长盛货币不能持续经营。</p> <p>(五) 评价财务报表的总体列报、结构和内容(包括披露)，并评价财务报表是否公允反映相关交易和事项。</p> <p>我们与基金管理人治理层就计划的审计范围、时间安排和重大审计发现等事项进行沟通，包括沟通我们在审计中识别出的值得关</p>

	注的内部控制缺陷。	
会计师事务所的名称	普华永道中天会计师事务所(特殊普通合伙)	
注册会计师的姓名	薛竞	顾卓毅
会计师事务所的地址	中国 · 上海市	
审计报告日期	2018 年 3 月 27 日	

§7 年度财务报表

7.1 资产负债表

会计主体：长盛货币市场基金

报告截止日：2017 年 12 月 31 日

单位：人民币元

资产	附注号	本期末 2017 年 12 月 31 日	上年度末 2016 年 12 月 31 日
资产：			
银行存款	7.4.7.1	2,899,605,018.70	1,852,092,563.46
结算备付金		-	-
存出保证金		-	-
交易性金融资产	7.4.7.2	7,269,799,564.79	1,893,566,495.09
其中：股票投资		-	-
基金投资		-	-
债券投资		7,269,799,564.79	1,893,566,495.09
资产支持证券投资		-	-
贵金属投资		-	-
衍生金融资产	7.4.7.3	-	-
买入返售金融资产	7.4.7.4	339,519,349.28	2,212,786,119.17
应收证券清算款		-	-
应收利息	7.4.7.5	39,899,508.74	25,559,504.90
应收股利		-	-
应收申购款		87,380,254.56	198,026,532.27
递延所得税资产		-	-
其他资产	7.4.7.6	-	27,356.75
资产总计		10,636,203,696.07	6,182,058,571.64
负债和所有者权益	附注号	本期末 2017 年 12 月 31 日	上年度末 2016 年 12 月 31 日
负债：			
短期借款		-	-
交易性金融负债		-	-
衍生金融负债	7.4.7.3	-	-
卖出回购金融资产款		300,575,649.71	-
应付证券清算款		-	-
应付赎回款		11,932.14	37,404.95
应付管理人报酬		1,268,018.03	865,161.70
应付托管费		422,672.67	262,170.22
应付销售服务费		777,302.56	655,425.54
应付交易费用	7.4.7.7	149,100.89	65,665.97
应交税费		1,175,800.00	1,175,800.00

应付利息		85,988.64	-
应付利润		-	-
递延所得税负债		-	-
其他负债	7.4.7.8	2,763,239.16	2,673,239.05
负债合计		307,229,703.80	5,734,867.43
所有者权益：			
实收基金	7.4.7.9	10,328,973,992.27	6,176,323,704.21
未分配利润	7.4.7.10	-	-
所有者权益合计		10,328,973,992.27	6,176,323,704.21
负债和所有者权益总计		10,636,203,696.07	6,182,058,571.64

注：报告截止日 2017 年 12 月 31 日，基金份额总额 10,328,973,992.27 份，其中 A 类基金份额总额 4,009,098,063.63 份，基金份额净值 1.00 元；B 类基金份额总额 6,319,875,928.64 份，基金份额净值 1.00 元。

7.2 利润表

会计主体：长盛货币市场基金

本报告期：2017 年 1 月 1 日至 2017 年 12 月 31 日

单位：人民币元

项目	附注号	本期 2017 年 1 月 1 日至 2017 年 12 月 31 日	上年度可比期间 2016 年 1 月 1 日至 2016 年 12 月 31 日
一、收入		132,130,121.59	95,159,950.82
1.利息收入		131,574,808.09	89,730,155.83
其中：存款利息收入	7.4.7.11	43,169,266.55	24,657,195.41
债券利息收入		79,496,983.93	59,316,756.93
资产支持证券利息收入		-	-
买入返售金融资产收入		8,908,557.61	5,756,203.49
其他利息收入		-	-
2.投资收益（损失以“-”填列）		555,313.50	4,824,033.99
其中：股票投资收益	7.4.7.12	-	-
基金投资收益		-	-
债券投资收益	7.4.7.13	555,313.50	4,824,033.99
资产支持证券投资收益		-	-
贵金属投资收益	7.4.7.14	-	-
衍生工具收益	7.4.7.15	-	-
股利收益	7.4.7.16	-	-
3.公允价值变动收益（损失以“-”号填列）	7.4.7.17	-	-
4.汇兑收益（损失以“-”号填列）		-	-

5.其他收入（损失以“-”号填列）	7.4.7.18	-	605,761.00
减：二、费用		23,626,127.95	26,351,839.49
1. 管理人报酬	7.4.10.2.1	6,551,407.47	8,878,385.53
2. 托管费	7.4.10.2.2	2,048,120.57	2,690,419.83
3. 销售服务费	7.4.10.2.3	4,603,064.81	6,726,049.67
4. 交易费用	7.4.7.19	-	-
5. 利息支出		9,898,679.92	7,576,264.49
其中：卖出回购金融资产支出		9,898,679.92	7,576,264.49
6. 其他费用	7.4.7.20	524,855.18	480,719.97
三、利润总额（亏损总额以“-”号填列）		108,503,993.64	68,808,111.33
减：所得税费用		-	-
四、净利润（净亏损以“-”号填列）		108,503,993.64	68,808,111.33

7.3 所有者权益（基金净值）变动表

会计主体：长盛货币市场基金

本报告期：2017年1月1日至2017年12月31日

单位：人民币元

项目	本期 2017年1月1日至2017年12月31日		
	实收基金	未分配利润	所有者权益合计
一、期初所有者权益（基金净值）	6,176,323,704.21	-	6,176,323,704.21
二、本期经营活动产生的基金净值变动数（本期利润）	-	108,503,993.64	108,503,993.64
三、本期基金份额交易产生的基金净值变动数（净值减少以“-”号填列）	4,152,650,288.06	-	4,152,650,288.06
其中：1. 基金申购款	25,264,089,998.65	-	25,264,089,998.65
2. 基金赎回款	-21,111,439,710.59	-	-21,111,439,710.59
四、本期向基金份额持有人分配利润产生的基金净值变动（净值减少以“-”号填列）	-	-108,503,993.64	-108,503,993.64
五、期末所有者权益（基金净值）	10,328,973,992.27	-	10,328,973,992.27

项目	上年度可比期间 2016 年 1 月 1 日至 2016 年 12 月 31 日		
	实收基金	未分配利润	所有者权益合计
一、期初所有者权益 (基金净值)	5,160,292,765.28	-	5,160,292,765.28
二、本期经营活动产生的 基金净值变动数(本 期利润)	-	68,808,111.33	68,808,111.33
三、本期基金份额交易 产生的基金净值变动数 (净值减少以“-”号填 列)	1,016,030,938.93	-	1,016,030,938.93
其中：1. 基金申购款	16,313,852,253.94	-	16,313,852,253.94
2. 基金赎回款	-15,297,821,315.01	-	-15,297,821,315.01
四、本期向基金份额持 有人分配利润产生的基 金净值变动(净值减少 以“-”号填列)	-	-68,808,111.33	-68,808,111.33
五、期末所有者权益 (基金净值)	6,176,323,704.21	-	6,176,323,704.21

报表附注为财务报表的组成部分。

本报告 7.1 至 7.4 财务报表由下列负责人签署：

林培富	刁俊东	龚珉
基金管理人负责人	主管会计工作负责人	会计机构负责人

7.4 报表附注

7.4.1 基金基本情况

长盛货币市场基金(以下简称“本基金”)经中国证券监督管理委员会(以下简称“中国证监会”)证监基金字[2005]第 176 号《关于同意长盛货币市场基金募集的批复》核准,由长盛基金管理有限公司依照《中华人民共和国证券投资基金法》和《长盛货币市场基金基金合同》负责公开募集。本基金为契约型开放式,存续期限不定,首次设立募集不包括认购资金利息共募集人民币 3,601,377,144.40 元,业经普华永道中天会计师事务所有限公司普华永道中天验字(2005)第 182 号验资报告予以验证。经向中国证监会备案,《长盛货币市场基金基金合同》于 2005 年 12 月 12 日正式生效,基金合同生效日的基金份额总额为 3,601,835,236.63 份基金份额,其中认购资金利息折合 458,092.23 份基金份额。本基金的基金管理人为长盛基金管理有限公司,基

金托管人为兴业银行股份有限公司。

根据长盛基金管理有限公司 2017 年 10 月 10 日发布的《长盛货币市场基金基金份额持有人大会表决结果暨决议生效的公告》，本基金增设 B 类基金份额，原有基金份额全部转为 A 类基金份额。

根据《货币市场基金管理暂行规定》和《长盛货币市场基金基金合同》的有关规定，本基金的投资范围为现金；期限在 1 年以内(含 1 年)的银行存款、债券回购、中央银行票据、同业存单；剩余期限在 397 天以内(含 397 天)的债券、非金融企业债务融资工具、资产支持证券；以及中国证监会、中国人民银行认可的其他具有良好流动性的货币市场工具。本基金的业绩比较基准为银行一年期定期存款利率(税后)。

本财务报表由本基金的基金管理人长盛基金管理有限公司于 2018 年 3 月 27 日批准报出。

7.4.2 会计报表的编制基础

本基金的财务报表按照财政部于 2006 年 2 月 15 日及以后期间颁布的《企业会计准则—基本准则》、各项具体会计准则及相关规定(以下合称“企业会计准则”)、中国证监会颁布的《证券投资基金信息披露 XBRL 模板第 3 号<年度报告和半年度报告>》、中国证券投资基金业协会(以下简称“中国基金业协会”)颁布的《证券投资基金会计核算业务指引》、《长盛货币市场基金基金合同》和在财务报表附注 7.4.4 所列示的中国证监会、中国基金业协会发布的有关规定及允许的基金行业实务操作编制。

财务报表以持续经营为基础编制。

7.4.3 遵循企业会计准则及其他有关规定的声明

本基金 2017 年度财务报表符合企业会计准则的要求，真实、完整地反映了本基金 2017 年 12 月 31 日的财务状况以及 2017 年度的经营成果和基金净值变动情况等有关信息。

7.4.4 重要会计政策和会计估计

7.4.4.1 会计年度

本基金会计年度为公历 1 月 1 日起至 12 月 31 日止。

7.4.4.2 记账本位币

本基金的记账本位币为人民币。

7.4.4.3 金融资产和金融负债的分类

(1) 金融资产的分类

金融资产于初始确认时分类为：以公允价值计量且其变动计入当期损益的金融资产、应收款项、可供出售金融资产及持有至到期投资。金融资产的分类取决于本基金对金融资产的持有意图和持有能力。本基金现无金融资产分类为可供出售金融资产及持有至到期投资。

本基金目前以交易目的持有的债券投资和资产支持证券投资分类为以公允价值计量且其变动计入当期损益的金融资产。以公允价值计量且其公允价值变动计入损益的金融资产在资产负债表中以交易性金融资产列示。

本基金持有的其他金融资产分类为应收款项，包括银行存款、买入返售金融资产和其他各类应收款项等。应收款项是指在活跃市场中没有报价、回收金额固定或可确定的非衍生金融资产。

(2) 金融负债的分类

金融负债于初始确认时分类为：以公允价值计量且其变动计入当期损益的金融负债及其他金融负债。本基金目前暂无金融负债分类为以公允价值计量且其变动计入当期损益的金融负债。本基金持有的其他金融负债包括卖出回购金融资产款和其他各类应付款项等。

7.4.4.4 金融资产和金融负债的初始确认、后续计量和终止确认

金融资产或金融负债于本基金成为金融工具合同的一方时，按公允价值在资产负债表内确认。对于取得债券投资和资产支持证券投资支付的价款中包含的债券起息日或上次除息日至购买日止的利息，单独确认为应收项目。应收款项和其他金融负债的相关交易费用计入初始确认金额。

债券投资和资产支持证券投资按票面利率或商定利率每日计提应收利息，按实际利率法在其剩余期限内摊销其买入时的溢价或折价；同时于每一计价日计算影子价格，以避免债券投资和资产支持证券投资的账面价值与公允价值的差异导致基金资产净值发生重大偏离。对于应收款项和其他金融负债采用实际利率法，以摊余成本进行后续计量。

金融资产满足下列条件之一的，予以终止确认：(1) 收取该金融资产现金流量的合同权利终止；(2) 该金融资产已转移，且本基金将金融资产所有权上几乎所有的风险和报酬转移给转入方；或者(3) 该金融资产已转移，虽然本基金既没有转移也没有保留金融资产所有权上几乎所有的风险和报酬，但是放弃了对该金融资产控制。

金融资产终止确认时，其账面价值与收到的对价的差额，计入当期损益。

当金融负债的现时义务全部或部分已经解除时，终止确认该金融负债或义务已解除的部分。终止确认部分的账面价值与支付的对价之间的差额，计入当期损益。

7.4.4.5 金融资产和金融负债的估值原则

为了避免投资组合的账面价值与公允价值的差异导致基金资产净值发生重大偏离，从而对基

金持有人的利益产生稀释或不公平的结果，基金管理人于每一计价日采用投资组合的公允价值计算影子价格。当影子价格确定的基金资产净值与摊余成本法计算的基金资产净值的偏离度绝对值达到或超过 0.25%时，基金管理人应根据相关法律法规采取相应措施，使基金资产净值更能公允地反映基金投资组合价值。

计算影子价格时按如下原则确定债券投资和资产支持证券投资的公允价值：

(1) 存在活跃市场的金融工具按其估值日的市场交易价格确定公允价值；估值日无交易且最近交易日后未发生影响公允价值计量的重大事件的，按最近交易日的市场交易价格确定公允价值。有充足证据表明估值日或最近交易日的市场交易价格不能真实反映公允价值的，应对市场交易价格进行调整，确定公允价值。与上述投资品种相同，但具有不同特征的，应以相同资产或负债的公允价值为基础，并在估值技术中考虑不同特征因素的影响。特征是指对资产出售或使用的限制等，如果该限制是针对资产持有者的，那么在估值技术中不应将该限制作为特征考虑。此外，基金管理人不应考虑因大量持有相关资产或负债所产生的溢价或折价。

(2) 当金融工具不存在活跃市场，采用在当前情况下适用并且有足够可利用数据和其他信息支持的估值技术确定公允价值。采用估值技术时，优先使用可观察输入值，只有在无法取得相关资产或负债可观察输入值或取得不切实可行的情况下，才可以使用不可观察输入值。

(3) 如经济环境发生重大变化或证券发行人发生影响金融工具价格的重大事件，应对估值进行调整并确定公允价值。

7.4.4.6 金融资产和金融负债的抵销

本基金持有的资产和承担的负债基本为金融资产和金融负债。当本基金 1) 具有抵销已确认金额的法定权利且该种法定权利现在是可执行的；且 2) 交易双方准备按净额结算时，金融资产与金融负债按抵销后的净额在资产负债表中列示。

7.4.4.7 实收基金

实收基金为对外发行基金份额所募集的总金额。每份基金份额面值为 1.00 元。由于申购和赎回引起的实收基金变动分别于基金申购确认日及基金赎回确认日认列。上述申购和赎回分别包括基金转换所引起的转入基金的实收基金增加和转出基金的实收基金减少。

7.4.4.8 收入/(损失)的确认和计量

债券投资和资产支持证券投资在持有期间按实际利率计算确定的金额扣除在适用情况下由债券发行企业代扣代缴的个人所得税后的净额确认为利息收入。

债券投资处置时其处置价格扣除相关交易费用后的净额与账面价值之间的差额确认为投资收

益。

应收款项在持有期间确认的利息收入按实际利率法计算，实际利率法与直线法差异较小的则按直线法计算。

7.4.4.9 费用的确认和计量

本基金的管理人报酬、托管费和销售服务费在费用涵盖期间按基金合同约定的费率和计算方法逐日确认。

其他金融负债在持有期间确认的利息支出按实际利率法计算，实际利率法与直线法差异较小的也可按直线法计算。

7.4.4.10 基金的收益分配政策

本基金同一类别内的每一基金份额享有同等分配权。申购的基金份额不享有确认当日的分红权益，而赎回的基金份额享有确认当日的分红权益。本基金以份额面值 1.00 元固定份额净值交易方式，每日计算当日收益并按基金份额面值 1.00 元分配后转入所有者权益，每月集中宣告收益分配并将当月收益结转至投资人基金账户。基金投资当期亏损时，相应调减基金份额持有人持有份额，基金份额净值始终为 1.00 元。

7.4.4.11 分部报告

本基金以内部组织结构、管理要求、内部报告制度为依据确定经营分部，以经营分部为基础确定报告分部并披露分部信息。经营分部是指本基金内同时满足下列条件的组成部分：（1）该组成部分能够在日常活动中产生收入、发生费用；（2）本基金的基金管理人能够定期评价该组成部分的经营成果，以决定向其配置资源、评价其业绩；（3）本基金能够取得该组成部分的财务状况、经营成果和现金流量等有关会计信息。如果两个或多个经营分部具有相似的经济特征，并且满足一定条件的，则合并为一个经营分部。

本基金目前以一个单一的经营分部运作，不需要披露分部信息。

7.4.4.12 其他重要的会计政策和会计估计

根据本基金的估值原则和中国证监会允许的基金行业估值实务操作，本基金计算影子价格过程中确定债券投资的公允价值时采用的估值方法及其关键假设如下：

对于在证券交易所上市或挂牌转让的固定收益品种（可转换债券、资产支持证券和私募债券除外）及在银行间同业市场交易的固定收益品种，根据中国证监会公告[2017]13号《中国证监会关于证券投资基金估值业务的指导意见》及《中国证券投资基金业协会估值核算工作小组关于

2015 年 1 季度固定收益品种的估值处理标准》采用估值技术确定公允价值。本基金持有的证券交易所上市或挂牌转让的固定收益品种(可转换债券、资产支持证券和私募债券除外)，按照中证指数有限公司所独立提供的估值结果确定公允价值。本基金持有的银行间同业市场固定收益品种按照中央国债登记结算有限责任公司所独立提供的估值结果确定公允价值。

7.4.5 会计政策和会计估计变更以及差错更正的说明

7.4.5.1 会计政策变更的说明

本基金本报告期未发生会计政策变更。

7.4.5.2 会计估计变更的说明

本基金本报告期未发生会计估计变更。

7.4.5.3 差错更正的说明

本基金在本报告期内无须说明的会计差错更正。

7.4.6 税项

根据财政部、国家税务总局财税[2004]78号《财政部、国家税务总局关于证券投资基金税收政策的通知》、财税[2008]1号《关于企业所得税若干优惠政策的通知》、财税[2016]36号《关于全面推开营业税改征增值税试点的通知》、财税[2016]46号《关于进一步明确全面推开营改增试点金融业有关政策的通知》、财税[2016]70号《关于金融机构同业往来等增值税政策的补充通知》及其他相关财税法规和实务操作，主要税项列示如下：

(1) 于 2016 年 5 月 1 日前，以发行基金方式募集资金不属于营业税征收范围，不征收营业税。对证券投资基金管理人运用基金买卖债券的差价收入免征营业税。自 2016 年 5 月 1 日起，金融业由缴纳营业税改为缴纳增值税。对证券投资基金管理人运用基金买卖债券的转让收入免征增值税，对国债、地方政府债以及金融同业往来利息收入亦免征增值税。

(2) 对基金从证券市场中取得的收入，包括买卖债券的差价收入，债券的利息收入及其他收入，暂不征收企业所得税。

(3) 对基金取得的企业债券利息收入，应由发行债券的企业在向基金支付利息时代扣代缴 20% 的个人所得税。

7.4.7 重要财务报表项目的说明

7.4.7.1 银行存款

单位：人民币元

项目	本期末 2017 年 12 月 31 日	上年度末 2016 年 12 月 31 日
活期存款	31,605,018.70	26,092,563.46
定期存款	2,868,000,000.00	1,826,000,000.00
其中：存款期限 1-3 个月	1,120,000,000.00	30,000,000.00
存款期限 1 个月以内	400,000,000.00	1,796,000,000.00
存款期限 3 个月-1 年	1,348,000,000.00	-
其他存款	-	-
合计：	2,899,605,018.70	1,852,092,563.46

注：定期存款的存款期限指定期存款的票面存期。

7.4.7.2 交易性金融资产

单位：人民币元

项目		本期末 2017 年 12 月 31 日			
		摊余成本	影子定价	偏离金额	偏离度
债券	交易所市场	-	-	-	-
	银行间市场	7,269,799,564.79	7,265,846,000.00	-3,953,564.79	-0.0383%
	合计	7,269,799,564.79	7,265,846,000.00	-3,953,564.79	-0.0383%
项目		上年度末 2016 年 12 月 31 日			
		摊余成本	影子定价	偏离金额	偏离度
债券	交易所市场	-	-	-	-
	银行间市场	1,893,566,495.09	1,893,407,239.00	-159,256.09	-0.0026%
	合计	1,893,566,495.09	1,893,407,239.00	-159,256.09	-0.0026%

注：1、偏离金额=影子定价-摊余成本；

2、偏离度=偏离金额/摊余成本法确定的基金资产净值。

7.4.7.3 衍生金融资产/负债

注：无。

7.4.7.4 买入返售金融资产

7.4.7.4.1 各项买入返售金融资产期末余额

单位：人民币元

项目	本期末 2017 年 12 月 31 日	
	账面余额	其中：买断式逆回购
买入返售证券_银行间	339,519,349.28	-
合计	339,519,349.28	-
项目	上年度末 2016 年 12 月 31 日	
	账面余额	其中：买断式逆回购
买入返售证券_银行间	2,212,786,119.17	-
合计	2,212,786,119.17	-

7.4.7.4.2 期末买断式逆回购交易中取得的债券

注：无。

7.4.7.5 应收利息

单位：人民币元

项目	本期末 2017 年 12 月 31 日	上年度末 2016 年 12 月 31 日
应收活期存款利息	29,836.38	8,606.87
应收定期存款利息	15,597,450.18	2,796,316.53
应收其他存款利息	-	-
应收结算备付金利息	-	-
应收债券利息	23,690,612.52	20,891,881.27
应收买入返售证券利息	581,609.66	1,862,700.23
应收申购款利息	-	-
应收黄金合约拆借孳息	-	-
其他	-	-
合计	39,899,508.74	25,559,504.90

7.4.7.6 其他资产

单位：人民币元

项目	本期末 2017 年 12 月 31 日	上年度末 2016 年 12 月 31 日
其他应收款	-	27,356.75
合计	-	27,356.75

7.4.7.7 应付交易费用

单位：人民币元

项目	本期末 2017 年 12 月 31 日	上年度末 2016 年 12 月 31 日
交易所市场应付交易费用	-	-
银行间市场应付交易费用	149,100.89	65,665.97
合计	149,100.89	65,665.97

7.4.7.8 其他负债

单位：人民币元

项目	本期末 2017 年 12 月 31 日	上年度末 2016 年 12 月 31 日
应付券商交易单元保证金	-	-
应付赎回费	0.16	0.05
预提费用	369,000.00	279,000.00
其他应付款	2,394,239.00	2,394,239.00
合计	2,763,239.16	2,673,239.05

7.4.7.9 实收基金

金额单位：人民币元

长盛货币 A		
项目	本期 2017 年 1 月 1 日至 2017 年 12 月 31 日	
	基金份额（份）	账面金额
上年度末	6,176,323,704.21	6,176,323,704.21
本期申购	13,770,059,800.81	13,770,059,800.81
本期赎回(以“-”号填列)	-15,937,285,441.39	-15,937,285,441.39
本期末	4,009,098,063.63	4,009,098,063.63

金额单位：人民币元

长盛货币 B		
项目	本期 2017 年 1 月 1 日至 2017 年 12 月 31 日	
	基金份额（份）	账面金额
上年度末	-	-
本期申购	11,494,030,197.84	11,494,030,197.84

本期赎回(以“-”号填列)	-5,174,154,269.20	-5,174,154,269.20
本期末	6,319,875,928.64	6,319,875,928.64

注：1、申购份额含红利再投、转换入份额和因份额升降级导致的强制调增份额，赎回份额含转换出份额和因份额升降级导致的强制调减份额。

2、根据《关于修改长盛货币市场基金基金合同有关事项的议案》，本基金于2017年10月10日起新增B份额，原有基金份额全部转为A类基金份额。

7.4.7.10 未分配利润

单位：人民币元

长盛货币 A			
项目	已实现部分	未实现部分	未分配利润合计
上年度末	-	-	-
本期利润	65,773,336.16	-	65,773,336.16
本期基金份额交易产生的变动数	-	-	-
其中：基金申购款	-	-	-
基金赎回款	-	-	-
本期已分配利润	-65,773,336.16	-	-65,773,336.16
本期末	-	-	-

单位：人民币元

长盛货币 B			
项目	已实现部分	未实现部分	未分配利润合计
上年度末	-	-	-
本期利润	42,730,657.48	-	42,730,657.48
本期基金份额交易产生的变动数	-	-	-
其中：基金申购款	-	-	-
基金赎回款	-	-	-
本期已分配利润	-42,730,657.48	-	-42,730,657.48
本期末	-	-	-

7.4.7.11 存款利息收入

单位：人民币元

项目	本期	上年度可比期间
	2017年1月1日至2017年12月31日	2016年1月1日至2016年12月31日
活期存款利息收入	185,585.17	166,097.66
定期存款利息收入	42,983,681.38	24,487,965.75

其他存款利息收入	-	-
结算备付金利息收入	-	3,132.00
其他	-	-
合计	43,169,266.55	24,657,195.41

7.4.7.12 股票投资收益

注：无。

7.4.7.13 债券投资收益

7.4.7.13.1 债券投资收益项目构成

单位：人民币元

项目	本期 2017年1月1日至 2017年12月31日	上年度可比期间 2016年1月1日至2016年 12月31日
债券投资收益——买卖债券（、债转股及债券到期兑付）差价收入	555,313.50	4,824,033.99
债券投资收益——赎回差价收入	-	-
债券投资收益——申购差价收入	-	-
合计	555,313.50	4,824,033.99

7.4.7.13.2 债券投资收益——买卖债券差价收入

单位：人民币元

项目	本期 2017年1月1日至 2017年12月31日	上年度可比期间 2016年1月1日至2016年 12月31日
卖出债券（、债转股及债券到期兑付）成交总额	12,486,373,667.41	8,544,304,165.29
减：卖出债券（、债转股及债券到期兑付）成本总额	12,454,154,024.16	8,416,192,539.24
减：应收利息总额	31,664,329.75	123,287,592.06
买卖债券差价收入	555,313.50	4,824,033.99

7.4.7.14 贵金属投资收益

注：无。

7.4.7.15 衍生工具收益

注：无。

7.4.7.16 股利收益

注：无。

7.4.7.17 公允价值变动收益

注：无。

7.4.7.18 其他收入

单位：人民币元

项目	本期 2017年1月1日至2017年 12月31日	上年度可比期间 2016年1月1日至2016年12月 31日
其他	-	605,761.00
合计	-	605,761.00

7.4.7.19 交易费用

注：无。

7.4.7.20 其他费用

单位：人民币元

项目	本期 2017年1月1日至2017年 12月31日	上年度可比期间 2016年1月1日至2016年 12月31日
审计费用	90,000.00	90,000.00
信息披露费	270,000.00	270,000.00
银行划款费用	97,455.18	83,819.97
其他费用	31,400.00	200.00
账户维护费	36,000.00	36,700.00
合计	524,855.18	480,719.97

7.4.8 或有事项、资产负债表日后事项的说明**7.4.8.1 或有事项**

无。

7.4.8.2 资产负债表日后事项

无。

7.4.9 关联方关系

关联方名称	与本基金的关系
长盛基金管理有限公司(“长盛基金”)	基金管理人、注册登记机构、基金销售机构
兴业银行股份有限公司(“兴业银行”)	基金托管人、基金销售机构
国元证券股份有限公司(“国元证券”)	基金管理人的股东、基金销售机构
新加坡星展银行有限公司	基金管理人的股东
安徽省信用担保集团有限公司	基金管理人的股东
安徽省投资集团控股有限公司	基金管理人的股东
长盛基金(香港)有限公司	基金管理人的全资子公司
长盛创富资产管理有限公司(“长盛创富”)	基金管理人的全资子公司

注：下述关联交易均在正常业务范围内按一般商业条款订立。

7.4.10 本报告期及上年度可比期间的关联方交易

7.4.10.1 通过关联方交易单元进行的交易

注：无。

7.4.10.2 关联方报酬

7.4.10.2.1 基金管理费

单位：人民币元

项目	本期 2017年1月1日至2017年 12月31日	上年度可比期间 2016年1月1日至2016年12月 31日
当期发生的基金应支付的管理费	6,551,407.47	8,878,385.53
其中：支付销售机构的客户维护费	1,755,131.16	1,767,002.75

注：自2005年12月12日至2017年10月9日，支付基金管理人长盛基金的基金管理费按前一日基金资产净值0.33%的年费率计提，逐日累计至每月月底，按月支付。其计算公式为：

日基金管理费 = 前一日基金资产净值 × 0.33% / 当年天数。

根据基金份额持有人大会表决通过的《关于修改长盛货币市场基金基金合同有关事项的议案》，自2017年10月10日起，支付基金管理人长盛基金的管理人报酬按前一日基金资产净值

0.15%的年费率计提，逐日累计至每月月底，按月支付。其计算公式为：

日管理人报酬=前一日基金资产净值 X 0.15% / 当年天数。

7.4.10.2.2 基金托管费

单位：人民币元

项目	本期	上年度可比期间
	2017年1月1日至2017年12月31日	2016年1月1日至2016年12月31日
当期发生的基金应支付的托管费	2,048,120.57	2,690,419.83

注：自2005年12月12日至2017年10月9日，支付基金托管人兴业银行的托管费按前一日基金资产净值0.1%的年费率计提，逐日累计至每月月底，按月支付。其计算公式为：

日托管费=前一日基金资产净值 X 0.1% / 当年天数。

根据基金份额持有人大会表决通过的《关于修改长盛货币市场基金基金合同有关事项的议案》，自2017年10月10日起，支付基金托管人兴业银行的托管费按前一日基金资产净值0.05%的年费率计提，逐日累计至每月月底，按月支付。其计算公式为：

日托管费=前一日基金资产净值 X 0.05% / 当年天数。

7.4.10.2.3 销售服务费

单位：人民币元

获得销售服务费的各关联方名称	本期		
	2017年1月1日至2017年12月31日		
	当期发生的基金应支付的销售服务费		
	长盛货币A	长盛货币B	合计
长盛基金	1,443,510.46	62,556.84	1,506,067.30
兴业银行	34,561.70	-	34,561.70
国元证券	3,765.91	48.25	3,814.16
合计	1,481,838.07	62,605.09	1,544,443.16
获得销售服务费的各关联方名称	上年度可比期间		
	2016年1月1日至2016年12月31日		
	当期发生的基金应支付的销售服务费		
	长盛货币A	长盛货币B	合计
长盛基金	2,099,928.92	-	2,099,928.92
兴业银行	49,574.94	-	49,574.94
国元证券	437,659.47	-	437,659.47
合计	2,587,163.33	-	2,587,163.33

注：支付基金销售机构的销售服务费按前一日基金资产净值的约定年费率计提，逐日累计至每月月底，按月支付给长盛基金，再由长盛基金计算并支付给各基金销售机构。A类基金份额和B类基金份额约定的销售服务费年费率分别为0.25%和0.01%。销售服务费的计算公式为：

对应级别日销售服务费 = 前一日对应级别基金资产净值 × 约定年费率 / 当年天数。

7.4.10.3 与关联方进行银行间同业市场的债券(含回购)交易

单位：人民币元

本期 2017年1月1日至2017年12月31日						
银行间市场交易的各关联方名称	债券交易金额		基金逆回购		基金正回购	
	基金买入	基金卖出	交易金额	利息收入	交易金额	利息支出
兴业银行	-	29,917,049.51	-	-	307,200,000.00	25,602.92
上年度可比期间 2016年1月1日至2016年12月31日						
银行间市场交易的各关联方名称	债券交易金额		基金逆回购		基金正回购	
	基金买入	基金卖出	交易金额	利息收入	交易金额	利息支出
兴业银行	259,082,731.70	52,195,859.84	-	-	-	-

7.4.10.4 各关联方投资本基金的情况

7.4.10.4.1 报告期内基金管理人运用固有资金投资本基金的情况

份额单位：份

项目	本期 2017年1月1日至2017年12月31日	
	长盛货币A	长盛货币B
基金合同生效日（2005年12月12日）持有的基金份额	-	-
期初持有的基金份额	-	-
期间申购/买入总份额	-	161,734,483.88
期间因拆分变动份额	-	-
减：期间赎回/卖出总份额	-	-
期末持有的基金份额	-	161,734,483.88
期末持有的基金份额占基金总份额比例	-	2.5591%

项目	上年度可比期间	
	2016 年 1 月 1 日至 2016 年 12 月 31 日	
	长盛货币 A	长盛货币 B
基金合同生效日（ 2005 年 12 月 12 日）持有的 基金份额	-	-
期初持有的基金份额	171,407,974.87	-
期间申购/买入总份额	54,914,168.02	-
期间因拆分变动份额	-	-
减：期间赎回/卖出总份额	226,322,142.89	-
期末持有的基金份额	-	-
期末持有的基金份额 占基金总份额比例	-	-

注：基金管理人持有本基金基金份额的交易费用按市场公开的交易费率计算并支付。

7.4.10.4.2 报告期末除基金管理人之外的其他关联方投资本基金的情况

长盛货币 B

份额单位：份

关联方名称	本期末 2017 年 12 月 31 日		上年度末 2016 年 12 月 31 日	
	持有的 基金份额	持有的基金份额 占基金总份额的 比例	持有的 基金份额	持有的基金份额 占基金总份额的 比例
长盛创富	7,060,757.09	0.0684%	-	-

7.4.10.5 由关联方保管的银行存款余额及当期产生的利息收入

单位：人民币元

关联方 名称	本期 2017 年 1 月 1 日至 2017 年 12 月 31 日		上年度可比期间 2016 年 1 月 1 日至 2016 年 12 月 31 日	
	期末余额	当期利息收入	期末余额	当期利息收入
兴业银行	31,605,018.70	4,655,881.49	476,092,563.46	6,337,392.95

注：1. 本基金的银行存款由基金托管人兴业银行保管，按银行同业利率/约定利率计息。

2. 于 2017 年 12 月 31 日，本基金持有基金托管人兴业银行同业存单 200,000,000.00 元(2016 年 12 月 31 日：无)。

7.4.10.6 本基金在承销期内参与关联方承销证券的情况

金额单位：人民币元

本期 2017年1月1日至2017年12月31日					
关联方名称	证券代码	证券名称	发行方式	基金在承销期内买入	
				数量（单位：份）	总金额
兴业银行	111710648	17 兴业银行 CD648	簿记建档集中配售	1,000,000	98,782,100.00
兴业银行	111710464	17 兴业银行 CD464	簿记建档集中配售	500,000	49,430,650.00
上年度可比期间 2016年1月1日至2016年12月31日					
关联方名称	证券代码	证券名称	发行方式	基金在承销期内买入	
				数量（单位：份）	总金额
兴业银行	111610375	16 兴业 CD375	簿记建档集中配售	1,500,000	148,930,200.00
兴业银行	111610175	16 兴业 CD175	簿记建档集中配售	1,000,000	99,759,500.00
兴业银行	111610022	16 兴业 CD022	簿记建档集中配售	500,000	49,654,300.00

7.4.10.7 其他关联交易事项的说明

无。

7.4.11 利润分配情况

金额单位：人民币元

长盛货币A

已按再投资形式转实收基金	直接通过应付赎回款转出金额	应付利润本年变动	本期利润分配合计	备注
65,773,336.16	-	-	65,773,336.16	-

长盛货币B

已按再投资形式转实收基金	直接通过应付赎回款转出金额	应付利润本年变动	本期利润分配合计	备注
42,730,657.48	-	-	42,730,657.48	-

注：本基金 A 类基金份额在本年度累计分配收益 65,773,336.16 元，其中以红利再投资方式结转入实收基金 65,773,336.16 元；本基金 B 类基金份额在本年度累计分配收益 42,730,657.48 元，其中以红利再投资方式结转入实收基金 42,730,657.48 元。

7.4.12 期末（2017 年 12 月 31 日）本基金持有的流通受限证券**7.4.12.1 因认购新发/增发证券而于期末持有的流通受限证券**

注：无。

7.4.12.2 期末持有的暂时停牌等流通受限股票

注：无。

7.4.12.3 期末债券正回购交易中作为抵押的债券**7.4.12.3.1 银行间市场债券正回购**

截至本报告期末 2017 年 12 月 31 日止，本基金从事银行间市场债券正回购交易形成的卖出回购证券款余额 300,575,649.71 元，是以如下债券作为抵押：

金额单位：人民币元

债券代码	债券名称	回购到期日	期末估值单价	数量（张）	期末估值总额
179950	17 贴现国债 50	2018 年 1 月 2 日	99.73	300,000	29,919,941.50
179955	17 贴现国债 55	2018 年 1 月 2 日	99.40	500,000	49,701,046.73
110211	11 国开 11	2018 年 1 月 2 日	100.03	800,000	80,027,430.28
170203	17 国开 03	2018 年 1 月 2 日	99.94	731,000	73,055,791.33
170204	17 国开 04	2018 年 1 月 2 日	99.84	800,000	79,869,167.01
合计				3,131,000	312,573,376.85

7.4.12.3.2 交易所市场债券正回购

无。

7.4.13 金融工具风险及管理**7.4.13.1 风险管理政策和组织架构**

本基金是一只货币型证券投资基金，属于低风险合理稳定收益品种，本基金的基金管理人从事风险管理的主要目标是争取将以上风险控制在限定的范围之内，使本基金在风险和收益之间取得最佳的平衡以实现“低风险、高流动性和持续稳定收益”的风险收益目标。

本基金的基金管理人奉行全面风险管理体系的建设，建立了以风险控制管理委员会为核心的、由风险控制管理委员会、风险控制委员会、监察稽核部与风险管理部、相关业务部门构成的四级

风险管理架构体系。本基金的基金管理人在董事会下设立风险控制管理委员会，负责制定风险管理的宏观政策，审议通过风险控制的总体措施等；在管理层层面设立风险控制委员会，讨论和制定公司日常经营过程中风险防范和控制措施；在业务操作层面风险管理职责主要由监察稽核部与风险管理部负责，协调并与各部门合作完成运作风险管理以及进行投资风险分析与绩效评估。

本基金的基金管理人对于金融工具的风险管理方法主要是通过定性分析和定量分析的方法去估测各种风险产生的可能损失。从定性分析的角度出发，判断风险损失的严重程度和出现同类风险损失的频度。而从定量分析的角度出发，根据本基金的投资目标，结合基金资产所运用金融工具特征通过特定的风险量化指标、模型，日常的量化报告，确定风险损失的限度和相应置信程度，及时可靠地对各种风险进行监督、检查和评估，并通过相应决策，将风险控制在可承受的范围内。

7.4.13.2 信用风险

信用风险是指基金在交易过程中因交易对手未履行合同责任，或者基金所投资证券之发行人出现违约、拒绝支付到期本息等情况，导致基金资产损失和收益变化的风险。

本基金的基金管理人在交易前对交易对手的资信状况进行了充分的评估。本基金的活期银行存款存放在本基金的托管行兴业银行；定期存款存放在具有基金托管资格的上海银行股份有限公司、中信银行股份有限公司、交通银行股份有限公司、平安银行股份有限公司、广发银行股份有限公司、民生银行股份有限公司、上海浦东发展银行股份有限公司，因而与银行存款相关的信用风险不重大。本基金在银行间同业市场进行交易前均对交易对手进行信用评估并对证券交割方式进行限制以控制相应的信用风险；在交易所进行的交易均以中国证券登记结算有限责任公司为交易对手完成证券交收和款项清算，违约风险可能性很小。

本基金的基金管理人建立了信用风险管理流程，不投资于短期信用评级在 A-1 级以下或长期信用评级在 AAA 级以下的债券，通过对投资品种信用等级评估来控制证券发行人的信用风险，且通过分散化投资以分散信用风险。

本基金债券投资的信用评级情况按《中国人民银行信用评级管理指导意见》设定的标准统计及汇总。

7.4.13.2.1 按短期信用评级列示的债券投资

单位：人民币元

短期信用评级	本期末 2017 年 12 月 31 日	上年度末 2016 年 12 月 31 日
A-1	100,017,411.21	559,785,757.15
A-1 以下	-	-

未评级	6,839,745,736.43	1,213,431,260.13
合计	6,939,763,147.64	1,773,217,017.28

注：未评级债券为同业存单、国债、政策性金融债与超短期融资券。

7.4.13.2.2 按长期信用评级列示的债券投资

单位：人民币元

长期信用评级	本期末 2017年12月31日	上年度末 2016年12月31日
AAA	-	-
AAA 以下	-	-
未评级	330,036,417.15	120,349,477.81
合计	330,036,417.15	120,349,477.81

注：未评级债券为政策性金融债。

7.4.13.3 流动性风险

流动性风险是指基金在履行与金融负债有关的义务时遇到资金短缺的风险。本基金的流动性风险一方面来自于基金份额持有人可随时要求赎回其持有的基金份额，另一方面来自于投资品种所处的交易市场不活跃而带来的变现困难或因投资集中而无法在市场出现剧烈波动的情况下以合理的价格变现。

针对兑付赎回资金的流动性风险，本基金的基金管理人每日对本基金的申购赎回情况进行严密监控并预测流动性需求，保持基金投资组合中的可用现金头寸与之相匹配。本基金的基金管理人在基金合同中设计了巨额赎回条款，约定在非常情况下赎回申请的处理方式，控制因开放申购赎回模式带来的流动性风险，有效保障基金持有人利益。此外，本基金还可通过卖出回购金融资产方式借入短期资金应对流动性需求，除发生巨额赎回、连续3个交易日累计赎回20%以上或者连续5个交易日累计赎回30%以上的情形外，债券正回购的资金余额在每个交易日均不得超过基金资产净值的20%。

于2017年12月31日，除卖出回购金融资产款余额中有300,575,649.71元将在1个月以内到期且计息(该利息金额不重大)外，本基金所承担的其他金融负债的合同约定到期日均为一个月以内且不计息，可赎回基金份额净值(所有者权益)无固定到期日且不计息，因此账面余额约为未折现的合约到期现金流量。

注：流动性受限资产、7个工作日可变现资产的计算口径见《公开募集开放式证券投资基金流动性风险管理规定》第四十条。

7.4.13.3.1 报告期内本基金组合资产的流动性风险分析

本基金的基金管理人在基金运作过程中严格按照《公开募集证券投资基金运作管理办法》、

《货币市场基金监督管理办法》及《公开募集开放式证券投资基金流动性风险管理规定》(自 2017 年 10 月 1 日起施行)等法规的要求对本基金组合资产的流动性风险进行管理,通过监控基金平均剩余期限、平均剩余存续期限、高流动资产占比、持仓集中度、投资交易的不活跃品种(企业债或短期融资券),并结合份额持有人集中度变化予以实现。

一般情况下,本基金投资组合的平均剩余期限在每个交易日均不得超过 120 天,平均剩余存续期限在每个交易日均不得超过 240 天,且能够通过出售所持有的银行间同业市场交易债券应对流动性需求;当本基金前 10 名份额持有人的持有份额合计超过基金总份额的 20%时,本基金投资组合的平均剩余期限在每个交易日不得超过 90 天,平均剩余存续期不得超过 180 天;投资组合中现金、国债、中央银行票据、政策性金融债券以及 5 个交易日内到期的其他金融工具占基金资产净值的比例合计不得低于 20%;当本基金前 10 名份额持有人的持有份额合计超过基金总份额的 50%时,本基金投资组合的平均剩余期限在每个交易日均不得超过 60 天,平均剩余存续期在每个交易日均不得超过 120 天;投资组合中现金、国债、中央银行票据、政策性金融债券以及 5 个交易日内到期的其他金融工具占基金资产净值的比例合计不得低于 30%。于 2017 年 12 月 31 日,本基金前 10 名份额持有人的持有份额合计占基金总份额的比例为 22.67%,本基金投资组合的平均剩余期限为 52 天,平均剩余存续期为 52 天。

本基金投资于一家公司发行的证券市值不超过基金资产净值的 10%,且本基金与由本基金的基金管理人管理的其他基金共同持有一家公司的证券不得超过该证券的 10%。本基金与由本基金的基金管理人管理的其他货币市场基金投资同一商业银行的银行存款及其发行的同业存单与债券不得超过该商业银行最近一个季度末净资产的 10%。

本基金主动投资于流动性受限资产的市值合计不得超过基金资产净值的 10%。

同时,本基金的基金管理人通过合理分散逆回购交易的到期日与交易对手的集中度;按照穿透原则对交易对手的财务状况、偿付能力及杠杆水平等进行必要的尽职调查与严格的准入管理,以及对不同的交易对手实施交易额度管理并进行动态调整等措施严格管理本基金从事逆回购交易的流动性风险和交易对手风险。此外,本基金的基金管理人建立了逆回购交易质押品管理制度:根据质押品的资质确定质押率水平;持续监测质押品的风险状况与价值变动以确保质押品按公允价值计算足额;并在与私募类证券资管产品及中国证监会认定的其他主体为交易对手开展逆回购交易时,可接受质押品的资质要求与基金合同约定的投资范围保持一致。

综合上述各项流动性指标的监测结果及流动性风险管理措施的实施,本基金在本报告期内流动性情况良好。

7.4.13.4 市场风险

市场风险是指基金所持金融工具的公允价值或未来现金流量因所处市场各类价格因素的变动而发生波动的风险，包括利率风险、外汇风险和其他价格风险。

7.4.13.4.1 利率风险

利率风险是指金融工具的公允价值或现金流量受市场利率变动而发生波动的风险。利率敏感性金融工具均面临由于市场利率上升而导致公允价值下降的风险，其中浮动利率类金融工具还面临每个付息期间结束根据市场利率重新定价时对于未来现金流影响的风险。

本基金主要投资于银行间同业市场交易的固定收益品种，此外还持有银行存款、结算备付金、买入返售金融资产等利率敏感性资产，因此存在相应的利率风险。本基金的基金管理人每日通过“影子定价”对本基金面临的市场风险进行监控，定期对本基金面临的利率敏感性缺口进行监控，并通过调整投资组合的久期等方法对上述利率风险进行管理。

7.4.13.4.1.1 利率风险敞口

单位：人民币元

本期末 2017年12月31日	6个月以内	6个月-1年	1-5年	5年以上	不计息	合计
资产						
银行存款	2,899,605,018.70	-	-	-	-	2,899,605,018.70
交易性金融资产	7,269,799,564.79	-	-	-	-	7,269,799,564.79
买入返售金融资产	339,519,349.28	-	-	-	-	339,519,349.28
应收申购款	-	-	-	-	87,380,254.56	87,380,254.56
应收利息	-	-	-	-	39,899,508.74	39,899,508.74
资产总计	10,508,923,932.77	-	-	-	127,279,763.30	10,636,203,696.07
负债						
卖出回购金融资产款	300,575,649.71	-	-	-	-	300,575,649.71
应付赎回款	-	-	-	-	11,932.14	11,932.14
应付管理人报酬	-	-	-	-	1,268,018.03	1,268,018.03
应付托管费	-	-	-	-	422,672.67	422,672.67
应付销售服务费	-	-	-	-	777,302.56	777,302.56
应付交易费用	-	-	-	-	149,100.89	149,100.89
应付利息	-	-	-	-	85,988.64	85,988.64
应交税费	-	-	-	-	1,175,800.00	1,175,800.00
其他负债	-	-	-	-	2,763,239.16	2,763,239.16
负债总计	300,575,649.71	-	-	-	6,654,054.09	307,229,703.80
利率敏感度缺口	10,208,348,283.06	-	-	-	-120,625,709.21	10,328,973,992.27
上年度末	6个月以内	6个月-1年	1-5年	5年以上	不计息	合计

2016 年 12 月 31 日			5 年	上		
资产						
银行存款	1,852,092,563.46		-	-	-	1,852,092,563.46
交易性金融资产	1,467,263,896.15	426,302,598.94	-	-	-	1,893,566,495.09
买入返售金融资产	2,212,786,119.17		-	-	-	2,212,786,119.17
应收利息			-	-	-25,559,504.90	25,559,504.90
应收申购款	79,706.00		-	-	-197,946,826.27	198,026,532.27
其他资产			-	-	-27,356.75	27,356.75
资产总计	5,532,222,284.78	426,302,598.94	-	-	-223,533,687.92	6,182,058,571.64
负债						
应付赎回款			-	-	-37,404.95	37,404.95
应付管理人报酬			-	-	-865,161.70	865,161.70
应付托管费			-	-	-262,170.22	262,170.22
应付销售服务费			-	-	-655,425.54	655,425.54
应付交易费用			-	-	-65,665.97	65,665.97
应交税费			-	-	-1,175,800.00	1,175,800.00
其他负债			-	-	-2,673,239.05	2,673,239.05
负债总计			-	-	-5,734,867.43	5,734,867.43
利率敏感度缺口	5,532,222,284.78	426,302,598.94	-	-	-217,798,820.49	6,176,323,704.21

表中所示为本基金资产及负债的账面价值，并按照合约规定的利率重新定价日或到期日孰早者予以分类。

7.4.13.4.1.2 利率风险的敏感性分析

假设	除市场利率以外的其他市场变量保持不变		
分析	相关风险变量的变动	对资产负债表日基金资产净值的 影响金额（单位：人民币元）	
		本期末（2017年12月 31日）	上年度末（2016年12月 31日）
	市场利率下降25个 基点	2,770,580.59	1,302,907.96
	市场利率上升25个 基点	-2,770,580.59	-1,302,907.96

7.4.13.4.2 外汇风险

外汇风险是指金融工具的公允价值或未来现金流量因外汇汇率变动而发生波动的风险。本基金的所有资产及负债以人民币计价，因此无重大外汇风险。

7.4.13.4.3 其他价格风险

其他价格风险是指基金所持金融工具的公允价值或未来现金流量因除市场利率和外汇汇率以

外的市场价格因素变动而发生波动的风险。本基金主要投资于银行间同业市场交易的固定收益品种，因此无重大其他价格风险。

7.4.14 有助于理解和分析会计报表需要说明的其他事项

(1) 公允价值

(a) 金融工具公允价值计量的方法

公允价值计量结果所属的层次，由对公允价值计量整体而言具有重要意义的输入值所属的最低层次决定：

第一层次：相同资产或负债在活跃市场上未经调整的报价。

第二层次：除第一层次输入值外相关资产或负债直接或间接可观察的输入值。

第三层次：相关资产或负债的不可观察输入值。

(b) 持续的以公允价值计量的金融工具

(i) 各层次金融工具公允价值

于 2017 年 12 月 31 日，本基金持有的以公允价值计量且其变动计入当期损益的金融资产中属于第二层次的余额为 7,269,799,564.79 元，无属于第一或第三层次的余额(2016 年 12 月 31 日：第二层次的余额为 1,893,566,495.09 元，无属于第一或第三层次的余额)。

(ii) 公允价值所属层次间的重大变动

本基金本期及上年度可比期间持有的以公允价值计量的金融工具的公允价值所属层次未发生重大变动。

(iii) 第三层次公允价值余额和本期变动金额

无。

(c) 非持续的以公允价值计量的金融工具

于 2017 年 12 月 31 日，本基金未持有非持续的以公允价值计量的金融资产(2016 年 12 月 31 日：同)。

(d) 不以公允价值计量的金融工具

不以公允价值计量的金融资产和负债主要包括应收款项和其他金融负债，其账面价值与公允价值相差很小。

(2) 增值税

根据财政部、国家税务总局于 2016 年 12 月 21 日颁布的财税[2016]140 号《关于明确金融房地产开发 教育辅助服务等增值税政策的通知》的规定，资管产品运营过程中发生的增值税应

税行为，以资管产品管理人为增值税纳税人。

根据财政部、国家税务总局于 2017 年 6 月 30 日颁布的财税[2017]56 号《关于资管产品增值税有关问题的通知》的规定，资管产品管理人运营资管产品过程中发生的增值税应税行为，暂适用简易计税方法，按照 3% 的征收率缴纳增值税。对资管产品在 2018 年 1 月 1 日前运营过程中发生的增值税应税行为，未缴纳增值税的，不再缴纳；已缴纳增值税的，已纳税额从资管产品管理人以后月份的增值税应纳税额中抵减。

此外，财政部、国家税务总局于 2017 年 12 月 25 日颁布的财税[2017]90 号《关于租入固定资产进行税额抵扣等增值税政策的通知》对资管产品管理人自 2018 年 1 月 1 日起运营资管产品提供的贷款服务、发生的部分金融商品转让业务的销售额确定做出规定。

上述税收政策对本基金截至 2017 年 12 月 31 日止的财务状况和经营成果无影响。

(3)除公允价值和增值税外，截至资产负债表日本基金无需要说明的其他重要事项。

§8 投资组合报告

8.1 期末基金资产组合情况

金额单位:人民币元

序号	项目	金额	占基金总资产的比例 (%)
1	固定收益投资	7,269,799,564.79	68.35
	其中: 债券	7,269,799,564.79	68.35
	资产支持证券	-	-
2	买入返售金融资产	339,519,349.28	3.19
	其中: 买断式回购的买入返售金融资产	-	-
3	银行存款和结算备付金合计	2,899,605,018.70	27.26
4	其他各项资产	127,279,763.30	1.20
5	合计	10,636,203,696.07	100.00

注: 本报告期内, 根据流动性管理的需要, 本基金提前支取了部分可提前支取且没有利息损失的存款。

8.2 债券回购融资情况

金额单位:人民币元

序号	项目	占基金资产净值的比例 (%)	
1	报告期内债券回购融资余额	13.47	
	其中: 买断式回购融资	-	
序号	项目	金额	占基金资产净值的比例 (%)
2	报告期末债券回购融资余额	300,575,649.71	2.91
	其中: 买断式回购融资	-	-

注: 报告期内债券回购融资余额占基金资产净值的比例为报告期内每个交易日融资余额占资产净值比例的简单平均值。

债券正回购的资金余额超过基金资产净值的 20% 的说明

序号	发生日期	融资余额占基金资产净值比例 (%)	原因	调整期
1	2017 年 2 月 9 日	20.70	基金规模变动	1
2	2017 年 3 月 9 日	22.53	基金规模变动	7

3	2017年3月10日	22.86	基金规模变动	6
4	2017年3月13日	23.48	基金规模变动	5
5	2017年3月14日	23.14	基金规模变动	4
6	2017年3月15日	28.87	基金规模变动	3
7	2017年3月16日	23.78	基金规模变动	2
8	2017年3月17日	25.32	基金规模变动	1
9	2017年9月5日	24.90	基金规模变动	2
10	2017年9月6日	30.86	基金规模变动	1
11	2017年10月11日	22.81	基金规模变动	4
12	2017年10月12日	27.62	基金规模变动	3
13	2017年10月13日	31.88	基金规模变动	2
14	2017年10月16日	27.00	基金规模变动	1

8.3 基金投资组合平均剩余期限

8.3.1 投资组合平均剩余期限基本情况

项目	天数
报告期末投资组合平均剩余期限	52
报告期内投资组合平均剩余期限最高值	85
报告期内投资组合平均剩余期限最低值	31

报告期内投资组合平均剩余期限超过 120 天情况说明

注：报告期内无投资组合平均剩余存续期超过 120 天情况。

8.3.2 期末投资组合平均剩余期限分布比例

序号	平均剩余期限	各期限资产占基金资产净值的比例 (%)	各期限负债占基金资产净值的比例 (%)
1	30 天以内	34.43	2.91
	其中：剩余存续期超过 397 天的浮动利率债	-	-
2	30 天(含)—60 天	29.71	-
	其中：剩余存续期超过 397 天的浮动利率债	-	-
3	60 天(含)—90 天	28.18	-
	其中：剩余存续期超过 397 天的浮动利率债	-	-
4	90 天(含)—120 天	0.96	-
	其中：剩余存续期超过 397 天的浮动利率债	-	-
5	120 天(含)—397 天(含)	8.46	-

	其中：剩余存续期超过 397 天的浮动利率债	-	-
合计		101.74	2.91

8.4 报告期内投资组合平均剩余存续期超过 240 天情况说明

注：报告期内无投资组合平均剩余存续期超过 240 天情况。

8.5 期末按债券品种分类的债券投资组合

金额单位：人民币元

序号	债券品种	摊余成本	占基金资产净值比例 (%)
1	国家债券	209,223,254.57	2.03
2	央行票据	-	-
3	金融债券	729,743,584.61	7.07
	其中：政策性金融债	729,743,584.61	7.07
4	企业债券	-	-
5	企业短期融资券	200,124,083.42	1.94
6	中期票据	-	-
7	同业存单	6,130,708,642.19	59.35
8	其他	-	-
9	合计	7,269,799,564.79	70.38
10	剩余存续期超过 397 天的浮动利率债券	-	-

注：上表中，债券的成本包括债券面值和折溢价。

8.6 期末按摊余成本占基金资产净值比例大小排序的前十名债券投资明细

金额单位：人民币元

序号	债券代码	债券名称	债券数量(张)	摊余成本	占基金资产净值比例 (%)
1	111713085	17 浙商银行 CD085	2,500,000	249,148,779.93	2.41
2	170203	17 国开 03	2,400,000	239,854,855.26	2.32
3	111709483	17 浦发银行 CD483	2,400,000	237,927,214.14	2.30
4	111713076	17 浙商银行 CD076	2,000,000	199,545,998.35	1.93
5	111717251	17 光大银行 CD251	2,000,000	199,397,420.59	1.93
6	111718287	17 华夏银行 CD287	2,000,000	199,191,121.79	1.93
7	111715387	17 民生银行 CD387	2,000,000	199,020,674.41	1.93

8	111717270	17 光大银行 CD270	2,000,000	198,987,206.10	1.93
9	111709442	17 浦发银行 CD442	2,000,000	198,799,082.84	1.92
10	111711392	17 平安银行 CD392	2,000,000	198,229,874.40	1.92

8.7 “影子定价”与“摊余成本法”确定的基金资产净值的偏离

项目	偏离情况
报告期内偏离度的绝对值在 0.25(含)-0.5%间的次数	-
报告期内偏离度的最高值	0.2419%
报告期内偏离度的最低值	-0.0374%
报告期内每个交易日偏离度的绝对值的简单平均值	0.1156%

报告期内负偏离度的绝对值达到 0.25%情况说明

注：报告期内无负偏离度的绝对值达到 0.25%情况。

报告期内正偏离度的绝对值达到 0.5%情况说明

注：报告期内无正偏离度的绝对值达到 0.5%情况。

8.8 期末按公允价值占基金资产净值比例大小排序的所有资产支持证券投资明细

注：本基金本报告期末未持有资产支持证券。

8.9 投资组合报告附注

8.9.1

本基金的债券投资采用摊余成本法计价，即计价对象以买入成本列示，按票面利率或商定利率每日计提应收利息，并按实际利率法在其剩余期限内摊销其买入时的溢价或折价。

8.9.2

本报告期内基金投资的前十名证券的发行主体无被监管部门立案调查记录，无在报告编制日前一年内受到公开谴责、处罚。

8.9.3 期末其他各项资产构成

单位：人民币元

序号	名称	金额
1	存出保证金	-
2	应收证券清算款	-

3	应收利息	39,899,508.74
4	应收申购款	87,380,254.56
5	其他应收款	-
6	待摊费用	-
7	其他	-
8	合计	127,279,763.30

8.9.4 投资组合报告附注的其他文字描述部分

由于四舍五入的原因，分项之和与合计项之间可能存在尾差。

§9 基金份额持有人信息

9.1 期末基金份额持有人户数及持有人结构

份额单位：份

份额级别	持有人户数(户)	户均持有的基金份额	持有人结构			
			机构投资者		个人投资者	
			持有份额	占总份额比例	持有份额	占总份额比例
长盛货币 A	45,774	87,584.61	68,896,991.14	1.72%	3,940,201,072.49	98.28%
长盛货币 B	283	22,331,717.06	3,968,698,926.19	62.80%	2,351,177,002.45	37.20%
合计	46,057	224,265.02	4,037,595,917.33	39.09%	6,291,378,074.94	60.91%

注：对于分级基金，比例的分母采用各自级别的份额；对于合计数，比例的分母采用下属分级基金份额的合计数。

9.2 期末货币市场基金前十名份额持有人情况

序号	持有人类别	持有份额（份）	占总份额比例
1	银行类机构	500,000,000.00	4.84%
2	银行类机构	300,000,000.00	2.90%
3	保险类机构	251,315,633.65	2.43%
4	保险类机构	200,530,282.66	1.94%
5	券商类机构	200,000,000.00	1.94%
6	其他机构	200,000,000.00	1.94%
7	银行类机构	200,000,000.00	1.94%
8	其他机构	195,470,896.57	1.89%
9	基金类机构	161,147,409.85	1.56%
10	基金类机构	133,000,000.00	1.29%

9.3 期末基金管理人的从业人员持有本基金的情况

项目	份额级别	持有份额总数（份）	占基金总份额比例
基金管理人所有从业人员持有本基金	长盛货币 A	17,179,546.35	0.4299%
	长盛货币 B	5,183,047.42	0.0822%
	合计	22,362,593.77	0.2165%

注：对于分级基金，比例的分母采用各自级别的份额；对于合计数，比例的分母采用下属分级基金份额的合计数。

9.4 期末基金管理人的从业人员持有本开放式基金份额总量区间的情况

项目	份额级别	持有基金份额总量的数量区间（万份）
本公司高级管理人员、基金投资和研究部门负责人持有本开放式基金	长盛货币 A	>100
	长盛货币 B	0
	合计	>100
本基金基金经理持有本开放式基金	长盛货币 A	0
	长盛货币 B	0
	合计	0

§10 开放式基金份额变动

单位：份

	长盛货币 A	长盛货币 B
基金合同生效日（2005 年 12 月 12 日）基金份额总额	3,601,835,236.63	-
本报告期期初基金份额总额	6,176,323,704.21	-
本报告期基金总申购份额	13,770,059,800.81	11,494,030,197.84
减:本报告期基金总赎回份额	15,937,285,441.39	5,174,154,269.20
本报告期基金拆分变动份额（份额减少以“-”填列）	-	-
本报告期期末基金份额总额	4,009,098,063.63	6,319,875,928.64

注：申购份额含红利再投和因份额升降级导致的强制调增份额，赎回份额含因份额升降级导致的强制调减份额。

§11 重大事件揭示

11.1 基金份额持有人大会决议

长盛货币市场基金以通讯方式召开基金份额持有人大会，大会表决投票时间为 2017 年 9 月 7 日至 2017 年 10 月 8 日，会议审议了《关于修改长盛货币市场基金基金合同有关事项的议案》（以下简称“本次会议议案”）。依据《中华人民共和国证券投资基金法》、《公开募集证券投资基金运作管理办法》、《长盛货币市场基金基金合同》、《长盛货币市场基金关于以通讯方式召开基金份额持有人大会的公告》等规定，本次基金份额持有人大会于 2017 年 10 月 9 日表决通过本次会议议案，同意长盛货币市场基金增设 B 类份额、调整基金费率，允许基金管理人按照相关法律法规及中国证监会的有关规定对基金合同进行修订，本次基金份额持有人大会决议自表决通过之日起生效。

11.2 基金管理人、基金托管人的专门基金托管部门的重大人事变动

11.2.1 本基金管理人的高级管理人员重大人事变动情况

由于任期届满，高新不再担任公司董事长，周放生不再担任公司独立董事。根据公司 2016 年度股东会议决议，选举林培富为公司董事，选举张良庆为公司独立董事；根据公司第七届董事会第一次会议决议，选举周兵担任公司董事长；根据公司第七届董事会第二次会议决议，聘任林培富担任公司总经理，周兵不再担任公司总经理，同时林培富不再担任公司副总经理。以上公司高级管理人员变更，已于 2017 年 3 月 30 日向中国证监会北京监管局报备。

根据公司 2017 年第一次临时股东大会决议，同意张良庆先生不再担任公司第七届董事会独立董事职务，选举朱慈蕴女士担任公司第七届董事会独立董事。以上独立董事人员变更，已于 2018 年 1 月 9 日向中国证监会北京监管局报备。

11.2.2 基金经理的变动情况

本报告期本基金基金经理未曾变动。

11.2.3 本基金托管人的基金托管部门重大人事变动情况

本报告期本基金托管人的基金托管部门无重大人事变动。

11.3 涉及基金管理人、基金财产、基金托管业务的诉讼

本报告期无涉及本基金管理人、基金财产、基金托管业务的诉讼事项。

11.4 基金投资策略的改变

本报告期内本基金投资策略没有改变。

11.5 为基金进行审计的会计师事务所情况

本基金聘任的会计师事务所为普华永道中天会计师事务所（特殊普通合伙），本报告期内本基金未更换会计师事务所，本报告期应支付给该会计师事务所的报酬 90,000.00 元，已连续提供审计服务 12 年。

11.6 管理人、托管人及其高级管理人员受稽查或处罚等情况

基金管理人、托管人及其高级管理人员未受监管部门稽查或处罚。

11.7 基金租用证券公司交易单元的有关情况

11.7.1 基金租用证券公司交易单元进行股票投资及佣金支付情况

金额单位：人民币元

券商名称	交易单元数量	股票交易		应支付该券商的佣金		备注
		成交金额	占当期股票成交总额的比例	佣金	占当期佣金总量的比例	
中信建投	1	-	-	-	-	-
东北证券	1	-	-	-	-	-

11.7.2 基金租用证券公司交易单元进行其他证券投资的情况

金额单位：人民币元

券商名称	债券交易		债券回购交易		权证交易	
	成交金额	占当期债券成交总额的比例	成交金额	占当期债券回购成交总额的比例	成交金额	占当期权证成交总额的比例
中信建投	-	-	-	-	-	-
东北证券	-	-	-	-	-	-

注：1、本公司选择证券经营机构的标准

（1）研究实力较强，有固定的研究机构和专门研究人员，能及时为本公司提供高质量的咨询服务，包括宏观经济报告、行业报告、市场走向分析、个股分析报告等，并能根据基金投资的特定要求，提供专门研究报告。

- (2) 资力雄厚，信誉良好。
- (3) 财务状况良好，各项财务指标显示公司经营状况稳定。
- (4) 经营行为规范，最近两年未因重大违规行为而受到中国证监会和中国人民银行处罚。
- (5) 内部管理规范、严格，具备健全的内控制度，并能满足基金运作高度保密的要求。
- (6) 具备基金运作所需的高效、安全的通讯条件，交易设施符合代理本公司基金进行证券交易的需 要，并能为本公司基金提供全面的信息服务。

2、本公司租用券商交易单元的程序

- (1) 研究机构提出服务意向，并提供相关研究报告；
- (2) 研究机构的研究报告需要有一定的试用期。试用期视服务情况和研究服务评价结果而定；
- (3) 研究发展部、投资管理等部门试用研究机构的研究报告后，按照研究服务评价规定，对研究机构进行综合评价；
- (4) 试用期满后，评价结果符合条件，双方认为有必要继续合作，经公司领导审批后，我司与研究机构签定《研究服务协议》、《券商交易单元租用协议》，并办理基金专用交易单元租用手续。评价结果如不符合条件则终止试用；
- (5) 本公司每两个月对签约机构的服务进行一次综合评价。经过评价，若本公司认为签约机构的服务不能满足要求，或签约机构违规受到国家有关部门的处罚，本公司有权终止签署的协议，并撤销租用的交易单元；
- (6) 交易单元租用协议期限为一年，到期后若双方没有异议可自动延期一年。

3、报告期内租用证券公司交易单元的变更情况

本报告期内未有交易单元变更。

11.8 偏离度绝对值超过 0.5%的情况

注：本报告期本基金无偏离度绝对值超过 0.5%的情况。

11.9 其他重大事件

除上述事项外，均已作为临时报告在指定媒体披露过的其他在本报告期内发生的重大事项如下：

序号	公告事项	法定披露方式	法定披露日期
1	长盛基金管理有限公司关于旗下部分基金参加中国农业银行基金交易优惠活动的公告	《中国证券报》《上海证券报》《证券时报》及本公司网站	2017 年 12 月 27 日
2	长盛基金管理有限公司关于增加长盛货币市场基金 b 类份额代销机构的公告	同上	2017 年 12 月 20 日

3	长盛货币市场基金调整大额申购、转换转入、定期定额投资业务上限金额的公告	同上	2017 年 12 月 19 日
4	长盛基金管理有限公司关于增加长盛货币市场基金 b 类份额代销机构的公告	同上	2017 年 12 月 19 日
5	长盛货币市场基金调整大额申购、转换转入、定期定额投资业务上限金额的公告	同上	2017 年 12 月 7 日
6	长盛基金管理有限公司关于增加长盛货币市场基金 b 类份额代销机构的公告	同上	2017 年 12 月 6 日
7	长盛基金管理有限公司关于增加长盛货币市场基金 b 类份额代销机构的公告	同上	2017 年 12 月 4 日
8	长盛货币市场基金收益支付公告（2017 年第 12 号）	同上	2017 年 12 月 1 日
9	长盛基金管理有限公司关于增加上海华夏财富投资管理有限公司销售旗下部分基金并开通定投和转换业务及参加费率优惠活动的公告	同上	2017 年 11 月 25 日
10	长盛基金管理有限公司关于撤销杭州分公司的公告	同上	2017 年 11 月 17 日
11	长盛基金管理有限公司关于增加长盛货币市场基金 b 类份额代销机构的公告	同上	2017 年 11 月 11 日
12	长盛基金管理有限公司关于增加长盛货币市场基金 b 类份额代销机构的公告	同上	2017 年 11 月 4 日
13	长盛货币市场基金收益支付公告（2017 年第 11 号）	同上	2017 年 11 月 1 日
14	长盛基金管理有限公司关于增加长盛货币 B 货币市场型基金代销机构的公告	同上	2017 年 10 月 28 日
15	长盛货币市场基金 2017 年第 3 季度报告	同上	2017 年 10 月 27 日
16	长盛基金管理有限公司关于增加挖财金融为旗下部分基金销售机构并推出定投业务和参加费率优惠活动的公告	同上	2017 年 10 月 20 日
17	长盛货币市场基金调整大额申购、转换转入、定期定额投资业务上限金额的公告	同上	2017 年 10 月 12 日

18	关于长盛货币市场基金增设 B 类份额以及开通基金申购业务赎回业务转换业务的公告	同上	2017 年 10 月 10 日
19	长盛货币市场基金基金份额持有人大会表决结果暨决议生效的公告	同上	2017 年 10 月 10 日
20	长盛货币市场基金基金合同	同上	2017 年 10 月 10 日
21	长盛货币市场基金托管协议	同上	2017 年 10 月 10 日
22	长盛货币市场基金基金合同（更新）	同上	2017 年 10 月 10 日
23	长盛货币市场基金托管协议（更新）	同上	2017 年 10 月 10 日
24	长盛货币市场基金收益支付公告（2017 年第 10 号）	同上	2017 年 10 月 9 日
25	长盛货币市场基金关于以通讯方式召开基金份额持有人大会的第二次提示性公告	同上	2017 年 9 月 18 日
26	长盛货币市场基金关于以通讯方式召开基金份额持有人大会的第一次提示性公告	同上	2017 年 9 月 15 日
27	长盛基金管理有限公司关于部分代销机构开通旗下部分基金转换业务的公告	同上	2017 年 9 月 14 日
28	长盛基金管理有限公司关于旗下基金在上海大智慧财富管理有限公司开通定投业务及参加费率优惠活动的公告	同上	2017 年 9 月 12 日
29	长盛货币市场基金关于以通讯方式召开基金份额持有人大会的公告	同上	2017 年 9 月 7 日
30	长盛货币市场基金收益支付公告（2017 年第 9 号）	同上	2017 年 9 月 1 日
31	长盛基金管理有限公司关于旗下基金增加和讯信息为销售机构并推出转换的公告	同上	2017 年 8 月 31 日
32	长盛货币市场基金 2017 年半年度报告 摘要	同上	2017 年 8 月 24 日
33	长盛货币市场基金 2017 年半年度报告	同上	2017 年 8 月 24 日
34	长盛基金管理有限公司关于开通证券开通旗下部分开放式基金定投业务并推出申购（含定	同上	2017 年 8 月 24 日

	投) 费率优惠活动的公告		
35	长盛基金管理有限公司关于增加金惠家为旗下部分基金销售机构并推出定投和转换业务及参加费率优惠活动的公告	同上	2017 年 8 月 11 日
36	关于修改长盛货币市场基金基金合同和托管协议的公告	同上	2017 年 7 月 28 日
37	长盛货币市场基金托管协议	同上	2017 年 7 月 28 日
38	长盛货币市场基金基金合同内容摘要	同上	2017 年 7 月 28 日
39	长盛货币市场基金合同(含摘要)	同上	2017 年 7 月 28 日
40	长盛货币市场基金招募说明书(更新)	同上	2017 年 7 月 27 日
41	长盛货币市场基金招募说明书(更新)摘要	同上	2017 年 7 月 27 日
42	长盛基金管理有限公司关于旗下基金增加和谐保险为销售机构并推出定投和转换业务及参加费率优惠活动的公告	同上	2017 年 7 月 26 日
43	长盛货币市场基金 2017 年第 2 季度报告	同上	2017 年 7 月 19 日
44	长盛货币市场基金收益支付公告(2017 年第 7 号)	同上	2017 年 7 月 1 日
45	长盛基金管理有限公司关于增加申万宏源西部证券为旗下部分开放式基金代销机构的公告	同上	2017 年 6 月 27 日
46	长盛货币市场基金收益支付公告(2017 年第 6 号)	同上	2017 年 6 月 1 日
47	长盛基金管理有限公司关于增加宁波银行为旗下部分基金代销机构以及开通基金定投业务及转换业务的公告	同上	2017 年 5 月 26 日
48	长盛货币市场基金收益支付公告(2017 年第 5 号)	同上	2017 年 4 月 29 日
49	长盛基金管理有限公司关于《深圳证券交易所分级基金业务管理指引》和《上海证券交易所分级基金业务管理指引》实施的风险提示公告	同上	2017 年 4 月 27 日
50	长盛基金管理有限公司关于增加河北银行为旗下部分基金代销机构以及开通基金定投业务	同上	2017 年 4 月 26 日

	及转换业务并参与基金申购费率优惠活动的公告		
51	长盛货币市场基金 2017 年第 1 季度报告	同上	2017 年 4 月 22 日
52	长盛货币市场基金暂停大额申购、转换转入、定期定额投资业务的公告	同上	2017 年 4 月 7 日
53	长盛货币市场基金收益支付公告（2017 年第 4 号）	同上	2017 年 4 月 5 日
54	长盛基金管理有限公司关于旗下部分基金参加中国工商银行个人电子银行基金申购优惠活动的公告	同上	2017 年 4 月 1 日
55	长盛基金管理有限公司高级管理人员董事长变更的公告	同上	2017 年 3 月 28 日
56	长盛基金管理有限公司高级管理人员副总经理变更的公告	同上	2017 年 3 月 28 日
57	长盛基金管理有限公司高级管理人员总经理变更的公告	同上	2017 年 3 月 28 日
58	长盛货币市场基金 2016 年度报告摘要	同上	2017 年 3 月 27 日
59	长盛货币市场基金 2016 年度报告	同上	2017 年 3 月 27 日
60	长盛基金管理有限公司关于增加肯特瑞财富为旗下基金销售机构并参加费率优惠活动的公告	同上	2017 年 3 月 24 日
61	长盛基金管理有限公司关于增加蛋卷基金为旗下基金销售机构并参加费率优惠活动的公告	同上	2017 年 3 月 21 日
62	长盛基金管理有限公司关于旗下部分基金参加宜信普泽费率优惠活动的公告	同上	2017 年 3 月 17 日
63	长盛货币市场基金收益支付公告（2017 年第 3 号）	同上	2017 年 3 月 1 日
64	长盛货币市场基金收益支付公告（2017 年第 2 号）	同上	2017 年 2 月 3 日
65	长盛货币市场基金春节假期前暂停申购、转换转入、定期定额投资业务的公告	同上	2017 年 1 月 23 日
66	长盛货币市场基金 2016 年第 4 季度报告	同上	2017 年 1 月 21 日
67	长盛货币市场基金招募说明书（更新）摘要	同上	2017 年 1 月 21 日

68	长盛货币市场基金招募说明书 (更新)	同上	2017 年 1 月 21 日
69	长盛货币市场基金收益支付公 告 (2017 年第 1 号)	同上	2017 年 1 月 3 日

§12 影响投资者决策的其他重要信息

12.1 报告期内单一投资者持有基金份额比例达到或超过 20%的情况

注：本基金报告期内无单一投资者持有基金份额比例达到或超过 20%的情况。

12.2 影响投资者决策的其他重要信息

本基金本报告期内无影响投资者决策的其他重要信息。

§13 备查文件目录

13.1 备查文件目录

- 1、中国证监会核准基金募集的文件；
- 2、《长盛货币市场基金基金合同》；
- 3、《长盛货币市场基金托管协议》；
- 4、《长盛货币市场基金招募说明书》；
- 5、法律意见书；
- 6、基金管理人业务资格批件、营业执照；
- 7、基金托管人业务资格批件、营业执照。

13.2 存放地点

备查文件存放于基金管理人和/或基金托管人的办公地址。

13.3 查阅方式

投资者可到基金管理人和/或基金托管人的办公场所及/或管理人网站免费查阅备查文件。在支付工本费后，投资者可在合理时间内取得备查文件的复制件或复印件。

投资者对本报告书如有疑问，可咨询本基金管理人长盛基金管理有限公司。

客户服务中心电话：400-888-2666、010-62350088。

网址：<http://www.csfunds.com.cn>。

长盛基金管理有限公司

2018年3月31日