

# 大成睿景灵活配置混合型证券投资基金 2017 年年度报告

2017 年 12 月 31 日

基金管理人：大成基金管理有限公司

基金托管人：广发证券股份有限公司

送出日期：2018 年 3 月 31 日

## § 1 重要提示及目录

### 1.1 重要提示

基金管理人的董事会、董事保证本报告所载资料不存在虚假记载、误导性陈述或重大遗漏，并对其内容的真实性、准确性和完整性承担个别及连带的法律责任。本年度报告已经三分之二以上独立董事签字同意，并由董事长签发。

基金托管人广发证券股份有限公司根据本基金合同规定，于 2018 年 3 月 30 日复核了本报告中的财务指标、净值表现、利润分配情况、财务会计报告、投资组合报告等内容，保证复核内容不存在虚假记载、误导性陈述或者重大遗漏。

基金管理人承诺以诚实信用、勤勉尽责的原则管理和运用基金资产，但不保证基金一定盈利。

基金的过往业绩并不代表其未来表现。投资有风险，投资者在作出投资决策前应仔细阅读本基金的招募说明书及其更新。

本报告中财务资料已经审计。普华永道中天会计师事务所(特殊普通合伙)为本基金出具了无保留意见的审计报告，请投资者注意阅读。

本报告期自 2017 年 01 月 01 日起至 12 月 31 日止。

## 1.2 目录

<b>§ 1 重要提示及目录</b> .....	<b>2</b>
1.1 重要提示.....	2
1.2 目录.....	3
<b>§ 2 基金简介</b> .....	<b>5</b>
2.1 基金基本情况.....	5
2.2 基金产品说明.....	5
2.3 基金管理人和基金托管人.....	5
2.4 信息披露方式.....	6
2.5 其他相关资料.....	6
<b>§ 3 主要财务指标、基金净值表现及利润分配情况</b> .....	<b>7</b>
3.1 主要会计数据和财务指标.....	7
3.2 基金净值表现.....	10
3.3 过去三年基金的利润分配情况.....	12
<b>§ 4 管理人报告</b> .....	<b>13</b>
4.1 基金管理人及基金经理情况.....	13
4.2 管理人对报告期内本基金运作合规守信情况的说明.....	15
4.3 管理人对报告期内公平交易情况的专项说明.....	15
4.4 管理人对报告期内基金的投资策略和业绩表现的说明.....	16
4.5 管理人对宏观经济、证券市场及行业走势的简要展望.....	17
4.6 管理人内部有关本基金的监察稽核工作情况.....	17
4.7 管理人对报告期内基金估值程序等事项的说明.....	18
4.8 管理人对报告期内基金利润分配情况的说明.....	19
4.9 报告期内管理人对本基金持有人数或基金资产净值预警情形的说明.....	19
<b>§ 5 托管人报告</b> .....	<b>20</b>
5.1 报告期内本基金托管人合规守信情况声明.....	20
5.2 托管人对报告期内本基金投资运作合规守信、净值计算、利润分配等情况的说明.....	20
5.3 托管人对本年度报告中财务信息等内容的真实、准确和完整发表意见.....	20
<b>§ 6 审计报告</b> .....	<b>21</b>
<b>§ 7 年度财务报表</b> .....	<b>23</b>
7.1 资产负债表.....	23
7.2 利润表.....	24
7.3 所有者权益（基金净值）变动表.....	25
7.4 报表附注.....	26
<b>§ 8 投资组合报告</b> .....	<b>51</b>
8.1 期末基金资产组合情况.....	51
8.2 期末按行业分类的股票投资组合.....	51
8.3 期末按公允价值占基金资产净值比例大小排序的所有股票投资明细.....	52
8.4 报告期内股票投资组合的重大变动.....	59
8.5 期末按债券品种分类的债券投资组合.....	61
8.6 期末按公允价值占基金资产净值比例大小排序的前五名债券投资明细.....	61
8.7 期末按公允价值占基金资产净值比例大小排序的所有资产支持证券投资明细.....	61
8.8 报告期末按公允价值占基金资产净值比例大小排序的前五名贵金属投资明细.....	61
8.9 期末按公允价值占基金资产净值比例大小排序的前五名权证投资明细.....	61

8.10 报告期末本基金投资的股指期货交易情况说明	61
8.11 报告期末本基金投资的国债期货交易情况说明	62
8.12 投资组合报告附注	62
<b>§ 9 基金份额持有人信息</b>	<b>64</b>
9.1 期末基金份额持有人户数及持有人结构	64
9.2 期末基金管理人的从业人员持有本基金的情况	64
9.3 期末基金管理人的从业人员持有本开放式基金份额总量区间的情况	64
<b>§ 10 开放式基金份额变动</b>	<b>66</b>
<b>§ 11 重大事件揭示</b>	<b>67</b>
11.1 基金份额持有人大会决议	67
11.2 基金管理人、基金托管人的专门基金托管部门的重大人事变动	67
11.3 涉及基金管理人、基金财产、基金托管业务的诉讼	67
11.4 基金投资策略的改变	67
11.5 为基金进行审计的会计师事务所情况	67
11.6 管理人、托管人及其高级管理人员受稽查或处罚等情况	68
11.7 基金租用证券公司交易单元的有关情况	68
11.8 其他重大事件	69
<b>§ 12 影响投资者决策的其他重要信息</b>	<b>73</b>
12.1 报告期内单一投资者持有基金份额比例达到或超过 20%的情况	73
12.2 影响投资者决策的其他重要信息	73
<b>§ 13 备查文件目录</b>	<b>74</b>
13.1 备查文件目录	74
13.2 存放地点	74
13.3 查阅方式	74

## §2 基金简介

### 2.1 基金基本情况

基金名称	大成睿景灵活配置混合型证券投资基金	
基金简称	大成睿景灵活配置混合	
基金主代码	001300	
基金运作方式	契约型开放式	
基金合同生效日	2015 年 5 月 26 日	
基金管理人	大成基金管理有限公司	
基金托管人	广发证券股份有限公司	
报告期末基金份额总额	1,644,063,626.35 份	
基金合同存续期	不定期	
下属分级基金的基金简称:	大成睿景灵活配置混合 A	大成睿景灵活配置混合 C
下属分级基金的交易代码:	001300	001301
报告期末下属分级基金的份额总额	1,059,645,088.22 份	584,418,538.13 份

### 2.2 基金产品说明

投资目标	把握中国经济转型期的成长股投资机会，本基金通过灵活的资产配置和主动的投资管理，拓展大类资产配置空间，在控制风险前提下为投资者谋求资本的长期增值。
投资策略	本基金通过对宏观经济环境、国家经济政策、股票市场风险、债券市场整体收益率曲线变化和资金供求关系等因素的分析，研判经济周期在美林投资时钟理论所处的阶段，综合评价各类资产市场趋势、预期风险收益水平和配置时机。在此基础上，本基金将积极、主动地确定权益类资产、固定收益类资产和现金等各类资产的配置比例并进行实时动态调整。
业绩比较基准	中证 500 指数收益率*60%+ 中债综合指数收益率*40%
风险收益特征	本基金是混合型基金，其预期收益及风险水平低于股票型基金，高于货币市场基金与债券型基金，属于风险水平中高的基金。

### 2.3 基金管理人和基金托管人

项目	基金管理人	基金托管人
名称	大成基金管理有限公司	广发证券股份有限公司
信息披露负责人	姓名	赵冰
	联系电话	0755-83183388
	电子邮箱	office@dcfund.com.cn
客户服务电话	4008885558	95575
传真	0755-83199588	020-87555129
注册地址	深圳市福田区深南大道 7088 号招商银行大厦 32 层	广东省广州市黄埔区中新广州知识城腾飞一街 2 号 618 室

办公地址	深圳市福田区深南大道 7088 号招商银行大厦 32 层	广州市天河区天河北路 183- 187 号大都会广场 43 楼
邮政编码	518040	510620
法定代表人	刘卓	孙树明

## 2.4 信息披露方式

本基金选定的信息披露报纸名称	《上海证券报》、《中国证券报》、《证券时报》
登载基金年度报告正文的管理人互联网网址	<a href="http://www.dcfund.com.cn">http://www.dcfund.com.cn</a>
基金年度报告备置地点	基金管理人及基金托管人住所

## 2.5 其他相关资料

项目	名称	办公地址
会计师事务所	普华永道中天会计师事务所(特殊 普通合伙)	上海市黄浦区湖滨路 202 号企业天地 2 号楼普华永道中心 11 楼
注册登记机构	大成基金管理有限公司	深圳市福田区深南大道 7088 号招商银行大厦 32 层

## § 3 主要财务指标、基金净值表现及利润分配情况

## 3.1 主要会计数据和财务指标

金额单位：人民币元

3.1.1 期间 数据 和 指标	2017 年		2016 年		2015 年 5 月 26 日(基金合同 生效日)-2015 年 12 月 31 日	
	大成睿景灵 活配置混合 A	大成睿景灵 活配置混合 C	大成睿景灵 活配置混合 A	大成睿景灵 活配置混合 C	大成睿景灵 活配置混合 A	大成睿景灵 活配置混合 C
本期 已 实 现 收 益	- 11,461,784. 20	- 8,832,076.3 5	- 60,042,460. 58	- 37,207,490. 13	- 681,028,182 .31	- 382,366,223 .39
本期 利 润	79,033,855. 21	36,923,369. 83	- 207,318,961 .65	- 114,032,491 .60	- 528,385,558 .39	- 318,988,606 .51
加 权 平 均 基 金 份 额 本 期 利 润	0.0582	0.0547	-0.1108	-0.1337	-0.2448	-0.2771
本 期 加 权	7.88%	7.52%	-15.13%	-18.43%	-30.58%	-34.65%

平均净值利润率						
本期基金份额净值增长率	9.08%	8.09%	-14.17%	-14.85%	-15.30%	-15.80%
3.1.2 期末数据和指标	2017 年末		2016 年末		2015 年末	
期末可供分配利润	- 347,294,137 .10	- 200,747,329 .93	- 523,965,269 .24	- 250,642,598 .60	- 560,772,452 .08	- 275,671,682 .25
期末可供分配基金份额	-0.3277	-0.3435	-0.3213	-0.3313	-0.2917	-0.2959



利润						
期末基金资产净值	839,960,187.24	453,212,293.46	1,185,750,688.01	542,496,907.28	1,628,795,994.63	784,770,318.66
期末基金份额净值	0.793	0.775	0.727	0.717	0.847	0.842
3.1.3 累计期末指标	2017 年末		2016 年末		2015 年末	
基金份额累计净值增长率	-20.70%	-22.50%	-27.30%	-28.30%	-15.30%	-15.80%

注：1、本期已实现收益指基金本期利息收入、投资收益、其他收入（不含公允价值变动收益）扣除相关费用后的余额，本期利润为本期已实现收益加上本期公允价值变动收益。

2、期末可供分配利润，采用期末资产负债表中未分配利润与未分配利润中已实现部分的孰低数（为期末余额，不是当期发生数）。

3、所述基金业绩指标不包括持有人认购或交易基金的各项费用，计入费用后实际收益水平要低

于所列数字。

### 3.2 基金净值表现

#### 3.2.1 基金份额净值增长率及其与同期业绩比较基准收益率的比较

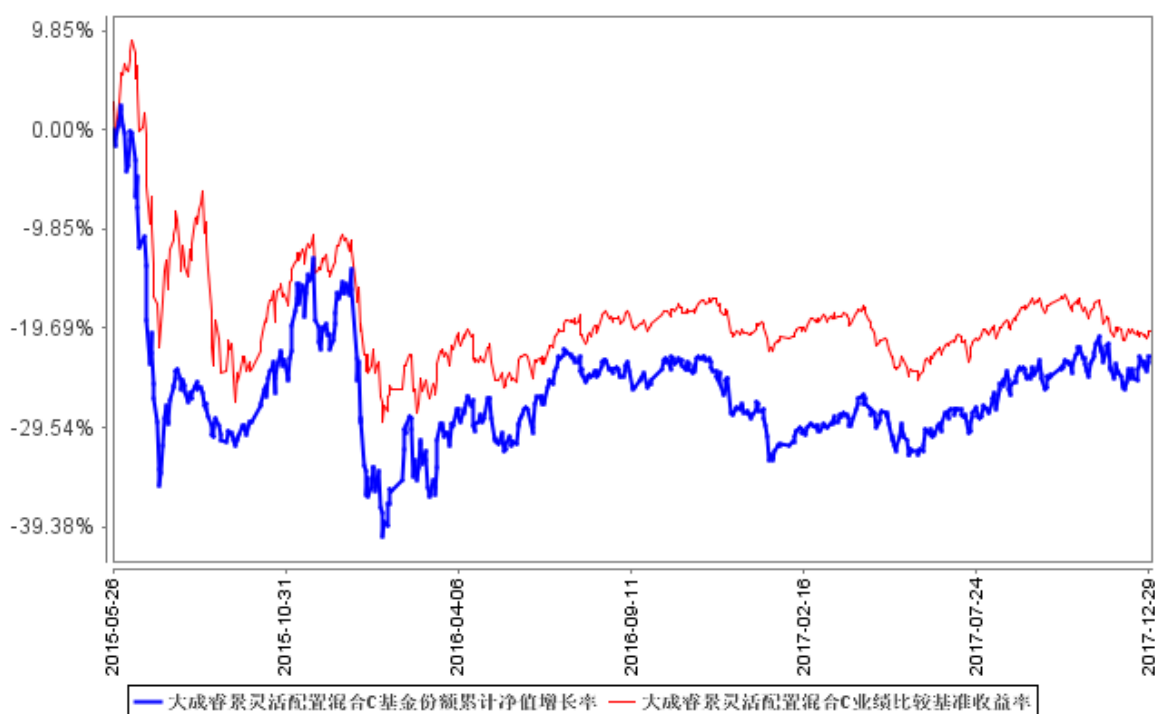
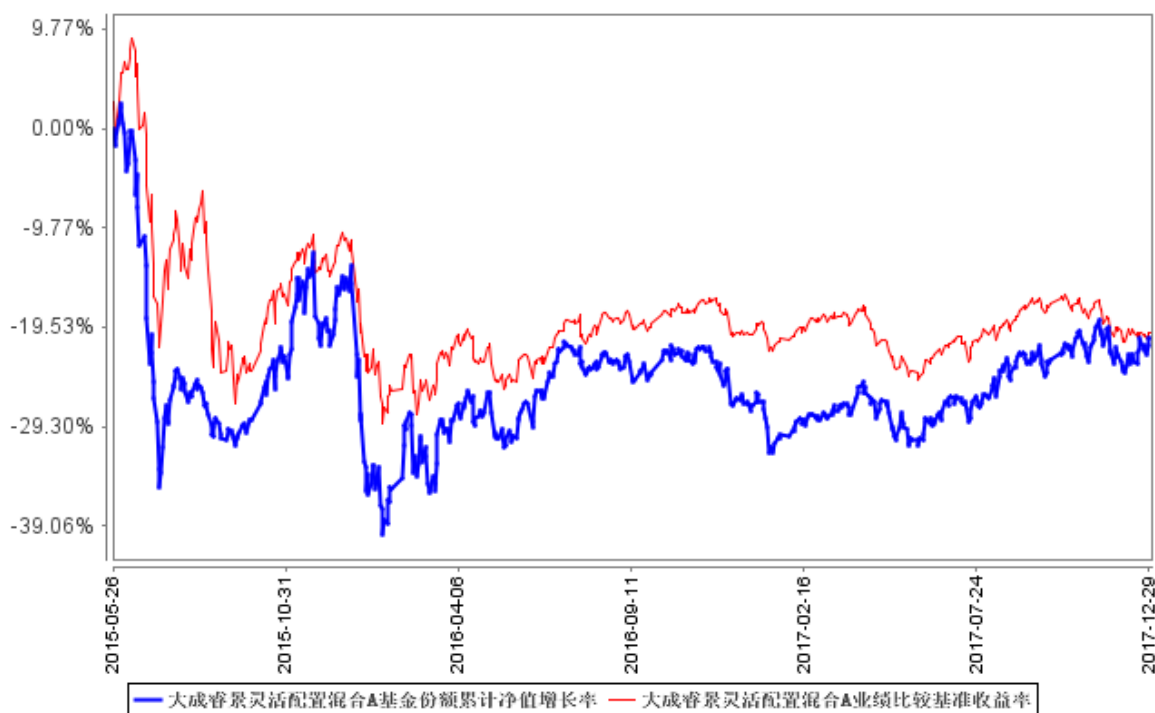
大成睿景灵活配置混合 A

阶段	份额净值增长率①	份额净值增长率标准差②	业绩比较基准收益率③	业绩比较基准收益率标准差④	①-③	②-④
过去三个月	2.72%	1.00%	-3.34%	0.59%	6.06%	0.41%
过去六个月	7.74%	0.94%	1.39%	0.58%	6.35%	0.36%
过去一年	9.08%	0.90%	0.23%	0.56%	8.85%	0.34%
自基金合同生效起至今	-20.70%	1.52%	-20.00%	1.24%	-0.70%	0.28%

大成睿景灵活配置混合 C

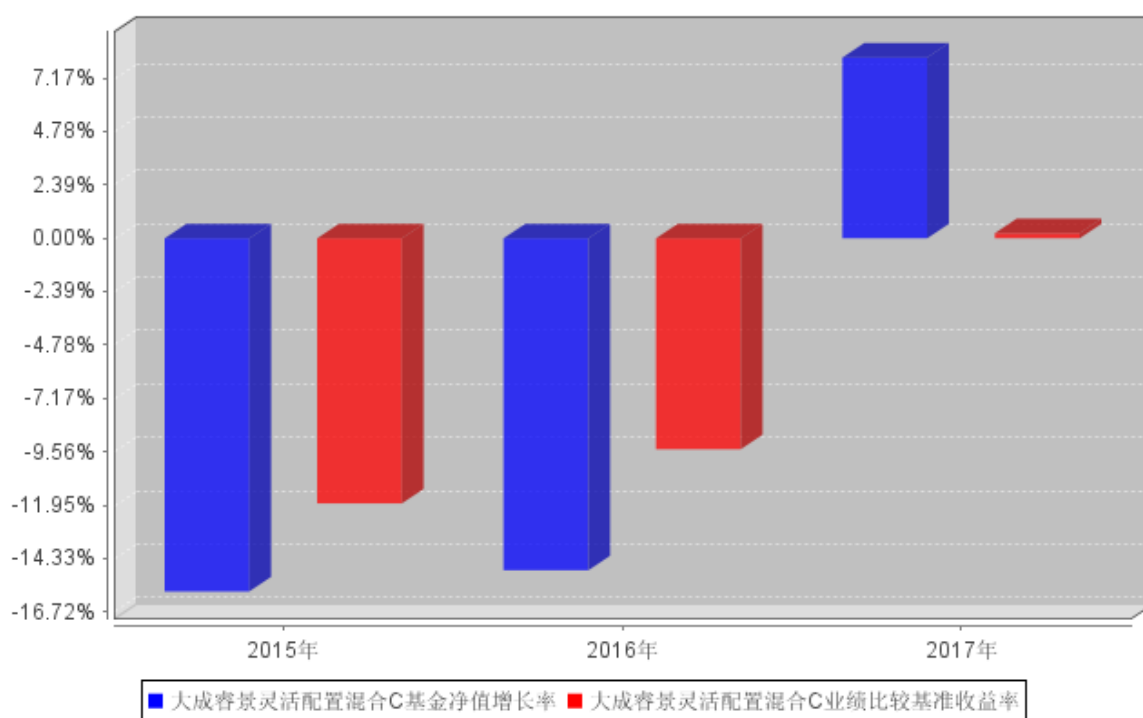
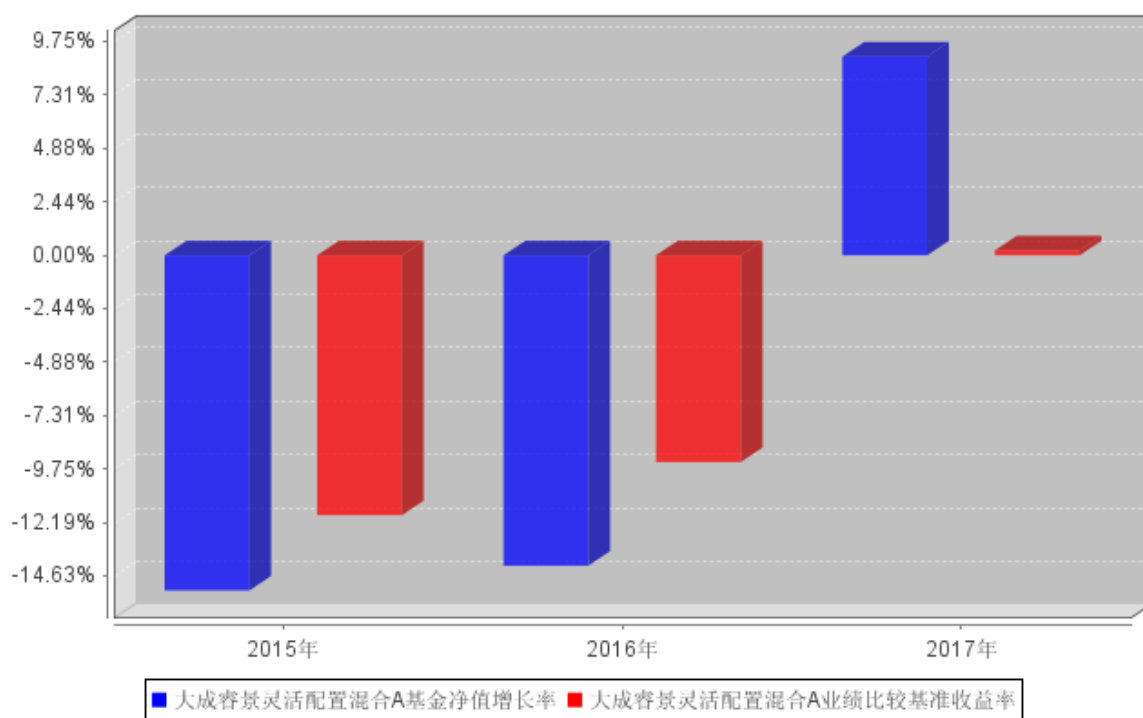
阶段	份额净值增长率①	份额净值增长率标准差②	业绩比较基准收益率③	业绩比较基准收益率标准差④	①-③	②-④
过去三个月	2.51%	1.01%	-3.34%	0.59%	5.85%	0.42%
过去六个月	7.19%	0.96%	1.39%	0.58%	5.80%	0.38%
过去一年	8.09%	0.91%	0.23%	0.56%	7.86%	0.35%
自基金合同生效起至今	-22.50%	1.52%	-20.00%	1.24%	-2.50%	0.28%

### 3.2.2 自基金合同生效以来基金份额累计净值增长率变动及其与同期业绩比较基准收益率变动的比较



注：本基金合同规定，基金管理人应当自基金合同生效日起六个月内使基金的投资组合比例符合基金合同的约定。截至本报告期末，本基金的投资组合比例符合基金合同的约定。

### 3.2.3 自基金合同生效以来基金每年净值增长率及其与同期业绩比较基准收益率的比较



注：合同生效当年按实际存续期计算，不按整个自然年度进行折算。

### 3.3 过去三年基金的利润分配情况

注：本基金自 2015 年 5 月 26 日（基金合同生效日）以来未有利润分配事项。

## §4 管理人报告

### 4.1 基金管理人及基金经理情况

#### 4.1.1 基金管理人及其管理基金的经验

大成基金管理有限公司经中国证监会证监基金字[1999]10号文批准，于1999年4月12日正式成立，是中国证监会批准成立的首批十家基金管理公司之一，注册资本为2亿元人民币，注册地为深圳。目前公司由三家股东组成，分别为中泰信托有限责任公司(50%)、光大证券股份有限公司(25%)、中国银河投资管理有限公司(25%)。主要业务是公募基金的募集、销售和管理，还具有全国社保基金投资管理、基本养老保险投资管理、受托管理保险资金、保险保障基金投资管理、特定客户资产管理和QDII业务资格。

经过十多年的稳健发展，公司形成了强大稳固的综合实力。公司旗下基金产品齐全、风格多样，构建了涵盖股票型基金、混合型基金、指数型基金、债券型基金和货币市场基金的完备产品线。截至2017年12月31日，本基金管理人共管理5只ETF及1只ETF联接基金，5只QDII基金及76只开放式证券投资基金。

#### 4.1.2 基金经理（或基金经理小组）及基金经理助理简介

姓名	职务	任本基金的基金经理（助理）期限		证券从业年限	说明
		任职日期	离任日期		
李本刚先生	本基金基金经理，股票投资部总监	2015年9月18日	-	16年	管理学硕士。2001年至2010年先后就职于西南证券股份有限公司、中关村证券股份有限公司和建信基金管理有限公司，历任研究员、高级研究员。2010年8月加入大成基金管理有限公司，历任研究部高级研究员、行业研究主管。2012年9月4日至2015年7月1日任大成内需增长股票型证券投资基金基金经理，2015年7月2日起任大成内需增长混合型证券投资基金基金经理。

					<p>2014 年 4 月 16 日至 2015 年 7 月 2 日任大成消费主题股票型证券投资基金基金经理，2015 年 7 月 3 日起至 2015 年 10 月 21 日任大成消费主题混合型证券投资基金基金经理。2014 年 5 月 14 日至 2015 年 5 月 25 日任大成灵活配置混合型证券投资基金基金经理，2015 年 9 月 18 日起任大成睿景灵活配置混合型证券投资基金基金经理。2016 年 9 月 13 日起任大成景明灵活配置混合型证券投资基金基金经理。2017 年 9 月 12 日起担任大成价值增长证券投资基金基金经理。2017 年 12 月 20 日起担任大成盛世精选灵活配置混合型证券投资基金基金经理。现任股票投资部总监。具有基金从业资格。国籍：中国</p>
陈龙先生	本基金基金经理助理	2015 年 12 月 1 日	2017 年 5 月 9 日	5 年	<p>经济学硕士。2012 年 7 月至 2015 年 1 月任大成基金管理有限公司研究部助理研究员。2015 年 2 月至 2015 年 3 月任南方基金管理有限公司固定收益部研究员。2015 年 4 月至 2015 年 12 月任交银施罗德基金管理有限公司研究部高级研究员。2015 年 12 月加入大成基金管理有限公司，任股票投资部专职助</p>

					理。2015 年 12 月 1 日至 2017 年 5 月 9 日担任大成睿景灵活配置混合型证券投资基金基金经理助理。2017 年 5 月 8 日起担任大成国家安全主题灵活配置混合型证券投资基金基金经理。具有基金从业资格。国籍：中国
谢家乐先生	本基金基金经理助理	2017 年 2 月 20 日	-	5 年	华中科技大学硕士研究生。2012 年 7 月至 2014 年 5 月任华泰证券股份有限公司研究所研究员。2014 年 6 月加入大成基金管理有限公司，历任研究部助理研究员、研究员。自 2017 年 2 月 20 日起任大成睿景灵活配置混合型证券投资基金基金经理助理。具备基金从业资格。国籍：中国

注：1、任职日期、离任日期为本基金管理人作出决定之日。

2、证券从业年限的计算标准遵从行业协会《证券业从业人员资格管理办法》的相关规定。

## 4.2 管理人对报告期内本基金运作合规守信情况的说明

报告期内，本基金管理人严格遵守《证券法》、《证券投资基金法》等有关法律法规及基金合同、基金招募说明书等有关基金法律文件的规定，以取信于市场、取信于社会投资公众为宗旨，本着诚实信用、勤勉尽责的原则管理和运用基金资产，在规范基金运作和严格控制投资风险的前提下，为基金份额持有人谋求最大利益，无损害基金份额持有人利益的行为。

## 4.3 管理人对报告期内公平交易情况的专项说明

### 4.3.1 公平交易制度和控制方法

根据《证券投资基金管理公司公平交易制度指导意见》的规定，公司制订了《大成基金管理有限公司公平交易制度》、《大成基金管理有限公司异常交易监控与报告制度》。公司旗下投资组合严格按照制度的规定，参与股票、债券的一级市场申购、二级市场交易等投资管理活动，内容

包括授权、研究分析、投资决策、交易执行、业绩评估等与投资活动相关的各个环节。研究部负责提供投资研究支持，投资部门负责投资决策，交易管理部负责实施交易并实时监控，监察稽核部负责事前监督、事中检查和事后稽核，风险管理部负责对交易情况进行合理性分析，通过多部门的协作互控，保证了公平交易的可操作、可稽核和可持续。

#### 4.3.2 公平交易制度的执行情况

报告期内，基金管理人严格执行了公平交易的原则和制度。基金管理人运用统计分析方法和工具，对旗下所有投资组合间连续 4 个季度的日内、3 日内及 5 日内股票及债券交易同向交易价差进行分析。分析结果表明：债券交易同向交易频率较低；股票同向交易溢价率较大主要来源于市场因素（如个股当日价格振幅较高）及组合经理交易时机选择，即投资组合成交时间不一致以及成交价格的日内较大变动导致个别组合间的成交价格差异较大，但结合交易价差专项统计分析，未发现违反公平交易原则的异常情况。

#### 4.3.3 异常交易行为的专项说明

报告期内，基金管理人旗下所有投资组合未发现存在异常交易行为。主动投资组合间股票交易存在 4 笔同日反向交易，原因为投资策略需要。主动型投资组合与指数型投资组合之间或指数型投资组合之间存在股票同日反向交易，但不存在参与交易所公开竞价同日反向交易成交较少的单边交易量超过该股当日成交量 5% 的情形；主动投资组合间债券交易存在 14 笔同日反向交易，原因为投资策略需要。投资组合间相邻交易日反向交易的市场成交比例、成交均价等交易结果数据表明该类交易不对市场产生重大影响，无异常。

### 4.4 管理人对报告期内基金的投资策略和业绩表现的说明

#### 4.4.1 报告期内基金投资策略和运作分析

回顾 2017 年，市场方向仍然维持从创业板高估值中小股票向主板龙头白马转移，投资选股方向从创新成长转向受益于经济复苏转变。

2017 开年以来，制造业、基建、地产投资及出口均有明显向好趋势，一季度 GDP 增长录得 6.9%，实现近年新高，叠加微观层面企业利润明显改善，盈利取代流动性成为推动市场走强的核心驱动因素，周期股、一带一路主题在 1-2 月份均有较好表现。

二季度，随着市场对于经济复苏的充分预期，叠加政策利率抬升、金融监管持续走强等因素，流动性取代盈利成为市场核心变量，追求确定性成为优先选择，以家电和白酒龙头为代表的一线蓝筹成为上涨主力，并在后期由一线蓝筹向估值盈利匹配的二线蓝筹扩散。



三季度后，在需求层面大体维持稳定（地产投资小幅下滑、制造业小幅回升、基建稳定，出口回升），金融去杠杆后流动性边际宽松的环境下，叠加去产能及环保约束，供需缺口扩大导致 PPI 环比重回正增长，围绕盈利增长的周期成为市场的最大主线。

四季度维持了 A 股市场的剧烈的风格分化，在周期性恢复的经济背景下，大小企业的基本面分化，加上金融去杠杆导致的流动性紧缩，17 年 A 股市场的一九分化现象显著。

#### 4.4.2 报告期内基金的业绩表现

截至本报告期末大成睿景灵活配置混合 A 基金份额净值为 0.793 元，本报告期基金份额净值增长率为 9.08%；截至本报告期末大成睿景灵活配置混合 C 基金份额净值为 0.775 元，本报告期基金份额净值增长率为 8.09%；同期业绩比较基准收益率为 0.23%。

#### 4.5 管理人对宏观经济、证券市场及行业走势的简要展望

展望 2018 年，我们认为 2018 年主线索将有变化，名义 GDP 扩张期结束，企业利润整体增速会低于 2017 年。去杠杆继续，但不会是定价逻辑的关键问题。地产销售、地产投资的贡献率都将大概率下降；实体经济已度过转折点，制造业投资将继续修复人口周期迭代驱动“高端制造”和“美好生活”的两大产业链。这也将是我们 18 年重点关注的投资方向。

#### 4.6 管理人内部有关本基金的监察稽核工作情况

本报告期内，依据相关的法律法规、基金合同以及内部监察稽核制度，本基金管理人对本基金运作、内部管理、制度执行及遵纪守法情况进行了监察稽核。内部监察稽核的重点是：国家法律法规及行业监管规则的执行情况；基金合同的遵守情况；内部规章制度的执行情况；资讯管制和保密工作落实情况；员工职业操守规范情况，目的是规范基金财产的运作，防范和控制投资风险，确保经营业务的稳健运行和受托资产的安全完整，维护本基金份额持有人的合法权益。

（一）根据最新的法律法规、规章、规范性文件，本基金管理人及时制定了相应的公司制度，并对现有制度进行不断修订和完善，确保本基金管理人内控制度的适时性、全面性和合法合规性。同时，为保障制度的适时性，避免部分内控制度、业务规则与业务发展不相适应，报告期内本基金管理人组织各部门对内部管理制度作了进一步梳理和完善。

（二）全面加强风险监控，不断提高基金业务风险管理水平。为督促各部门完善并落实各项内控措施，公司严格执行风险控制管理员制度，健全内控工作协调机制及监督机制，并进一步加强投资风险数量化评价能力及事前风险防范能力，有效防范相关业务风险。同时，公司严格执行投资报备制度，建立了基金从业人员证券投资管理监控信息系统，将投资报备工作纳入常态。

(三) 日常监察和专项监察相结合，确保监察稽核的有效性和深入性。本年度，公司继续对本基金销售、宣传等方面的材料、协议及其他法律资料等进行了严格审查，对本基金各项投资比例、投资权限、基金交易、股票投资限制、股票库维护等方面进行实时监控，同时，还专门针对基金投资交易（包括公平交易、转债投资、投资权限、投资比例、流动性风险、基金重仓股等）、基金运营（基金头寸、基金结算、登记清算等）、网上交易、基金销售等进行专项监察。通过日常监察，保证了公司监察的全面性、实时性，通过专项监察，及时发现并纠正了业务中的潜在风险，加强了业务部门和人员的风险意识，从而较好地预防了风险的发生。

(四) 加强了对投资管理人员通讯工具在交易时间的集中管理，定期或不定期对投资管理人员的网络即时通讯记录、电话录音等进行抽查，有效的防范了各种形式的利益输送行为。

(五) 以多种方式加强合规教育与培训，提高全公司的合规守法意识。及时向全公司传达与基金相关的法律法规，并要求公司各部门贯彻到日常工作中。公司监察稽核部通过解答各业务部门提出的法律问题，提供法律依据，对于较为重大疑难法律事项及时咨询公司外部律师或监管部门，避免了业务发展中的盲目性，及时防范风险，维护了基金份额持有人的利益。

#### 4.7 管理人对报告期内基金估值程序等事项的说明

本基金管理人指导基金估值业务的领导小组为公司估值委员会，公司估值委员会主要负责估值政策和估值程序的制定、修订以及执行情况的监督。估值委员会由股票投资部、研究部、固定收益总部、社保基金及机构投资部、数量与指数投资部、大类资产配置部、风险管理部、基金运营部、监察稽核部指定人员组成。公司估值委员会的相关成员均具备相应的专业胜任能力和相关工作经验，估值委员会成员中包括三名投资组合经理。

股票投资部、研究部、固定收益总部、社保基金及机构投资部、数量与指数投资部、大类资产配置部、风险管理部负责关注相关投资品种的动态，评判基金持有的投资品种是否处于不活跃的交易状态或者最近交易日后经济环境发生了重大变化或证券发行机构发生了影响证券价格的重大事件，从而确定估值日需要进行估值测算或者调整的投资品种；提出合理的数量分析模型对需要进行估值测算或者调整的投资品种进行公允价值定价与计量；定期对估值政策和程序进行评价，以保证其持续适用；基金运营部负责日常的基金资产的估值业务，执行基金估值政策，并负责与托管行沟通估值调整事项；监察稽核部负责审核估值政策和程序的一致性，监督估值委员会工作流程中的风险控制，并负责估值调整事项的信息披露工作。

本基金的日常估值程序由基金运营部基金估值核算员执行，并与托管银行的估值结果核对一致。基金估值政策的议定和修改采用集体讨论机制，基金经理及投资经理作为估值小组成员，对

本基金持仓证券的交易情况、信息披露情况保持应有的职业敏感，向估值委员会提供估值参考信息，参与估值政策讨论。对需采用特别估值程序的证券，基金管理人及时启动特别估值程序，由估值委员会讨论议定特别估值方案并与托管行沟通后由基金运营部具体执行。

本基金管理人参与估值流程各方之间不存在任何重大利益冲突。截止报告期末本基金管理人已与中央国债登记结算有限责任公司/中证指数有限公司签署服务协议，由其按约定提供在银行间同业市场交易的债券品种/在交易所市场上市交易或挂牌转让的固定收益品种（估值处理标准另有规定的除外）的估值数据。

#### **4.8 管理人对报告期内基金利润分配情况的说明**

本基金管理人严格按照本基金基金合同的规定进行收益分配。本报告期内本基金无收益分配事项。

#### **4.9 报告期内管理人对本基金持有人数或基金资产净值预警情形的说明**

无。

## §5 托管人报告

### 5.1 报告期内本基金托管人遵规守信情况声明

本报告期内，本基金托管人在对大成睿景灵活配置混合型证券投资基金的托管过程中，严格遵守《中华人民共和国证券投资基金法》及其他法律法规和基金合同的有关规定，不存在任何损害基金份额持有人利益的行为，完全尽职尽责地履行了基金托管人应尽的义务。

### 5.2 托管人对报告期内本基金投资运作遵规守信、净值计算、利润分配等情况的说明

本报告期内，大成睿景灵活配置混合型证券投资基金的管理人——大成基金管理有限公司在大成睿景灵活配置混合型证券投资基金的投资运作、基金资产净值计算、基金份额申购赎回价格计算、基金费用开支等问题上，不存在任何损害基金份额持有人利益的行为，在各重要方面的运作严格按照基金合同的规定进行。

本报告期内，大成睿景灵活配置混合型证券投资基金未进行利润分配。

### 5.3 托管人对本年度报告中财务信息等内容的真实、准确和完整发表意见

本托管人依法对大成基金管理有限公司编制和披露的大成睿景灵活配置混合型证券投资基金 2017 年年度报告中财务指标、净值表现、利润分配情况、财务会计报告、投资组合报告等内容进行了核查，以上内容真实、准确和完整。

## §6 审计报告

审计报告标题	审计报告
审计报告收件人	大成睿景灵活配置混合型证券投资基金全体基金份额持有人
审计意见	<p>(一)我们审计的内容</p> <p>我们审计了大成睿景灵活配置混合型证券投资基金(以下简称“大成睿景混合基金”)的财务报表,包括2017年12月31日的资产负债表,2017年度的利润表和所有者权益(基金净值)变动表以及财务报表附注。</p> <p>(二)我们的意见</p> <p>我们认为,后附的财务报表在所有重大方面按照企业会计准则和在财务报表附注中所列示的中国证券监督管理委员会(以下简称“中国证监会”)、中国证券投资基金业协会(以下简称“中国基金业协会”)发布的有关规定及允许的基金行业实务操作编制,公允反映了大成睿景混合基金2017年12月31日的财务状况以及2017年度的经营成果和基金净值变动情况。</p>
形成审计意见的基础	<p>我们按照中国注册会计师审计准则的规定执行了审计工作。审计报告的“注册会计师对财务报表审计的责任”部分进一步阐述了我们在这些准则下的责任。我们相信,我们获取的审计证据是充分、适当的,为发表审计意见提供了基础。</p> <p>按照中国注册会计师职业道德守则,我们独立于大成睿景混合基金,并履行了职业道德方面的其他责任。</p>
管理层和治理层对财务报表的责任	<p>大成睿景混合基金的基金管理人大成基金管理有限公司(以下简称“基金管理人”)管理层负责按照企业会计准则和中国证监会、中国基金业协会发布的有关规定及允许的基金行业实务操作编制财务报表,使其实现公允反映,并设计、执行和维护必要的内部控制,以使财务报表不存在由于舞弊或错误导致的重大错报。</p> <p>在编制财务报表时,基金管理人管理层负责评估大成睿景混合基金的持续经营能力,披露与持续经营相关的事项(如适用),并运用持续经营假设,除非基金管理人管理层计划清算大成睿景混合基金、终止运营或别无其他现实的选择。</p> <p>基金管理人治理层负责监督大成睿景混合基金的财务报告过程。</p>
注册会计师对财务报表审计的责任	<p>我们的目标是对财务报表整体是否不存在由于舞弊或错误导致的重大错报获取合理保证,并出具包含审计意见的审计报告。合理保证是高水平的保证,但并不能保证按照审计准则执行的审计在某一重大错报存在时总能发现。错报可能由于舞弊或错误导致,</p>

如果合理预期错报单独或汇总起来可能影响财务报表使用者依据财务报表作出的经济决策，则通常认为错报是重大的。

在按照审计准则执行审计工作的过程中，我们运用职业判断，并保持职业怀疑。同时，我们也执行以下工作：

(一) 识别和评估由于舞弊或错误导致的财务报表重大错报风险；设计和实施审计程序以应对这些风险，并获取充分、适当的审计证据，作为发表审计意见的基础。由于舞弊可能涉及串通、伪造、故意遗漏、虚假陈述或凌驾于内部控制之上，未能发现由于舞弊导致的重大错报的风险高于未能发现由于错误导致的重大错报的风险。

(二) 了解与审计相关的内部控制，以设计恰当的审计程序，但目的并非对内部控制的有效性发表意见。

(三) 评价基金管理人管理层选用会计政策的恰当性和作出会计估计及相关披露的合理性。

(四) 对基金管理人管理层使用持续经营假设的恰当性得出结论。同时，根据获取的审计证据，就可能导致对大成睿景混合基金持续经营能力产生重大疑虑的事项或情况是否存在重大不确定性得出结论。如果我们得出结论认为存在重大不确定性，审计准则要求我们在审计报告中提请报表使用者注意财务报表中的相关披露；如果披露不充分，我们应当发表非无保留意见。我们的结论基于截至审计报告日可获得的信息。然而，未来的事项或情况可能导致大成睿景混合基金不能持续经营。

(五) 评价财务报表的总体列报、结构和内容(包括披露)，并评价财务报表是否公允反映相关交易和事项。

我们与基金管理人治理层就计划的审计范围、时间安排和重大审计发现等事项进行沟通，包括沟通我们在审计中识别出的值得关注的内部控制缺陷。

会计师事务所的名称	普华永道中天会计师事务所(特殊普通合伙)	
注册会计师的姓名	张振波	俞伟敏
会计师事务所的地址	中国 · 上海市	
审计报告日期	2018 年 3 月 30 日	



## §7 年度财务报表

### 7.1 资产负债表

会计主体：大成睿景灵活配置混合型证券投资基金

报告截止日：2017 年 12 月 31 日

单位：人民币元

资产	附注号	本期末 2017 年 12 月 31 日	上年度末 2016 年 12 月 31 日
<b>资产：</b>			
银行存款	7.4.7.1	118,222,960.65	283,454,442.50
结算备付金		1,124,091.82	2,866,854.36
存出保证金		1,118,118.88	2,764,054.27
交易性金融资产	7.4.7.2	1,168,848,292.72	1,485,247,297.33
其中：股票投资		1,168,848,292.72	1,485,247,297.33
基金投资		-	-
债券投资		-	-
资产支持证券投资		-	-
贵金属投资		-	-
衍生金融资产	7.4.7.3	-	-
买入返售金融资产	7.4.7.4	-	-
应收证券清算款		8,771,696.70	-
应收利息	7.4.7.5	25,848.31	64,503.21
应收股利		-	-
应收申购款		56,066.58	45,693.71
递延所得税资产		-	-
其他资产	7.4.7.6	-	-
资产总计		1,298,167,075.66	1,774,442,845.38
<b>负债和所有者权益</b>	<b>附注号</b>	<b>本期末 2017 年 12 月 31 日</b>	<b>上年度末 2016 年 12 月 31 日</b>
<b>负债：</b>			
短期借款		-	-
交易性金融负债		-	-
衍生金融负债	7.4.7.3	-	-
卖出回购金融资产款		-	-
应付证券清算款		-	40,943,237.99
应付赎回款		1,551,569.83	965,006.46
应付管理人报酬		1,634,081.45	2,256,831.24
应付托管费		272,346.90	376,138.55
应付销售服务费		305,056.72	377,093.40
应付交易费用	7.4.7.7	896,540.06	1,041,708.07
应交税费		-	-



应付利息		-	-
应付利润		-	-
递延所得税负债		-	-
其他负债	7.4.7.8	335,000.00	235,234.38
负债合计		4,994,594.96	46,195,250.09
<b>所有者权益：</b>			
实收基金	7.4.7.9	1,644,063,626.35	2,387,227,741.97
未分配利润	7.4.7.10	-350,891,145.65	-658,980,146.68
所有者权益合计		1,293,172,480.70	1,728,247,595.29
负债和所有者权益总计		1,298,167,075.66	1,774,442,845.38

注：报告截止日 2017 年 12 月 31 日，大成睿景混合基金 A 类基金份额净值 0.793 元，大成睿景混合基金 C 类基金份额净值 0.775 元；基金份额总额 1,644,063,626.35 份，其中大成睿景混合基金 A 类基金份额 1,059,645,088.22 份，大成睿景混合基金 C 类基金份额 584,418,538.13 份。

## 7.2 利润表

会计主体：大成睿景灵活配置混合型证券投资基金

本报告期：2017 年 1 月 1 日至 2017 年 12 月 31 日

单位：人民币元

项目	附注号	本期 2017 年 1 月 1 日至 2017 年 12 月 31 日	上年度可比期间 2016 年 1 月 1 日至 2016 年 12 月 31 日
<b>一、收入</b>		155,586,475.73	-256,268,989.76
1.利息收入		2,253,996.84	3,848,682.39
其中：存款利息收入	7.4.7.11	1,786,896.77	3,848,682.39
债券利息收入		-	-
资产支持证券利息收入		-	-
买入返售金融资产收入		467,100.07	-
其他利息收入		-	-
2.投资收益（损失以“-”填列）		17,030,159.26	-36,614,067.13
其中：股票投资收益	7.4.7.12	644,949.89	-44,663,095.38
基金投资收益		-	-
债券投资收益	7.4.7.13	-	-
资产支持证券投资收益		-	-
贵金属投资收益	7.4.7.14	-	-
衍生工具收益	7.4.7.15	-	-
股利收益	7.4.7.16	16,385,209.37	8,049,028.25
3.公允价值变动收益（损失以“-”号填列）	7.4.7.17	136,251,085.59	-224,101,502.54
4.汇兑收益（损失以“-”号填		-	-

列)			
5.其他收入（损失以“-”号填列）	7.4.7.18	51,234.04	597,897.52
<b>减：二、费用</b>		39,629,250.69	65,082,463.49
1. 管理人报酬	7.4.10.2.1	22,463,535.59	29,844,007.97
2. 托管费	7.4.10.2.2	3,743,922.58	4,974,001.30
3. 销售服务费	7.4.10.2.3	3,930,685.79	4,952,116.85
4. 交易费用	7.4.7.19	9,048,246.73	24,876,977.37
5. 利息支出		-	-
其中：卖出回购金融资产支出		-	-
6. 其他费用	7.4.7.20	442,860.00	435,360.00
<b>三、利润总额（亏损总额以“-”号填列）</b>		115,957,225.04	-321,351,453.25
减：所得税费用		-	-
<b>四、净利润（净亏损以“-”号填列）</b>		115,957,225.04	-321,351,453.25

### 7.3 所有者权益（基金净值）变动表

会计主体：大成睿景灵活配置混合型证券投资基金

本报告期：2017年1月1日至2017年12月31日

单位：人民币元

项目	本期 2017年1月1日至2017年12月31日		
	实收基金	未分配利润	所有者权益合计
一、期初所有者权益（基金净值）	2,387,227,741.97	-658,980,146.68	1,728,247,595.29
二、本期经营活动产生的基金净值变动数（本期利润）	-	115,957,225.04	115,957,225.04
三、本期基金份额交易产生的基金净值变动数（净值减少以“-”号填列）	-743,164,115.62	192,131,775.99	-551,032,339.63
其中：1. 基金申购款	44,133,579.92	-11,965,974.04	32,167,605.88
2. 基金赎回款	-787,297,695.54	204,097,750.03	-583,199,945.51
四、本期向基金份额持有人分配利润产生的基金净值变动（净值减少以“-”号填列）	-	-	-

五、期末所有者权益 (基金净值)	1,644,063,626.35	-350,891,145.65	1,293,172,480.70
项目	上年度可比期间 2016年1月1日至2016年12月31日		
	实收基金	未分配利润	所有者权益合计
一、期初所有者权益 (基金净值)	2,854,029,834.24	-440,463,520.95	2,413,566,313.29
二、本期经营活动产生的基金净值变动数(本期利润)	-	-321,351,453.25	-321,351,453.25
三、本期基金份额交易产生的基金净值变动数(净值减少以“-”号填列)	-466,802,092.27	102,834,827.52	-363,967,264.75
其中: 1. 基金申购款	362,824,760.54	-112,682,206.13	250,142,554.41
2. 基金赎回款	-829,626,852.81	215,517,033.65	-614,109,819.16
四、本期向基金份额持有人分配利润产生的基金净值变动(净值减少以“-”号填列)	-	-	-
五、期末所有者权益 (基金净值)	2,387,227,741.97	-658,980,146.68	1,728,247,595.29

报表附注为财务报表的组成部分。

本报告 7.1 至 7.4 财务报表由下列负责人签署:

罗登攀	周立新	崔伟
基金管理人负责人	主管会计工作负责人	会计机构负责人

## 7.4 报表附注

### 7.4.1 基金基本情况

大成睿景灵活配置混合型证券投资基金(以下简称“本基金”)经中国证券监督管理委员会(以下简称“中国证监会”)证监许可[2015]第784号《关于核准大成睿景灵活配置混合型证券投资基金募集的批复》核准,由大成基金管理有限公司依照《中华人民共和国证券投资基金法》和《大成睿景灵活配置混合型证券投资基金基金合同》负责公开募集。本基金为契约型开放式,存续期限不定,首次设立募集不包括认购资金利息共募集人民币4,234,533,704.77元,业经普华永道中天会计师事务所(特殊普通合伙)普华永道中天验字(2015)第582号验资报告予以验证。经向

中国证监会备案,《大成睿景灵活配置混合型证券投资基金基金合同》于 2015 年 5 月 26 日正式生效,基金合同生效日的基金份额总额为 4,235,507,340.87 份基金份额,其中认购资金利息折合 973,636.10 份基金份额。本基金的基金管理人为大成基金管理有限公司,基金托管人为广发证券股份有限公司。

根据《大成睿景灵活配置混合型证券投资基金招募说明书》和《大成睿景灵活配置混合型证券投资基金基金合同》的有关规定,本基金根据认购、申购费用、赎回费用、销售服务费收取方式的不同,将基金份额分为不同的类别。在投资者认购、申购时收取前端认购、申购费用,在赎回时根据持有期限收取赎回费用的基金份额,称为 A 类;从本类别基金资产中计提销售服务费、不收取认购、申购费用,但对持有期限少于 30 日的本类别基金份额的赎回收取赎回费的基金份额,称为 C 类。由于基金费用的不同,本基金 A 类基金份额和 C 类基金份额将分别计算基金份额净值并单独公告。投资人可自行选择认购、申购的基金份额类别。两类份额之间不能转换。

根据《中华人民共和国证券投资基金法》和《大成睿景灵活配置混合型证券投资基金基金合同》的有关规定,本基金的投资范围为具有良好流动性的金融工具,包括国内依法发行上市的股票(包括主板、中小板、创业板及其他经中国证监会核准上市的股票)、债券等固定收益类投资工具(包括国债、央行票据、金融债、企业债、公司债、次级债、地方政府债券、中期票据、可转换债券(含分离交易可转债)、可交换债券、短期融资券、资产支持证券、债券回购、货币市场工具等)、股指期货、权证、银行存款以及法律法规或中国证监会允许基金投资的其他金融工具(但须符合中国证监会相关规定)。本基金的投资组合比例为:股票等权益类资产占基金资产的比例为 0-95%;债券、货币市场工具、银行存款等固定收益类资产占基金资产比例不低于 5%;每个交易日日终在扣除股指期货合约需缴纳的交易保证金后,现金或者到期日在一年以内的政府债券不低于基金资产净值的 5%。本基金投资业绩比较基准为:中证 500 指数收益率 $\times$ 60%+中债综合指数收益率 $\times$ 40%。

本财务报表由本基金的基金管理人大成基金管理有限公司于 2018 年 3 月 30 日批准报出。

#### 7.4.2 会计报表的编制基础

本基金的财务报表按照财政部于 2006 年 2 月 15 日及以后期间颁布的《企业会计准则—基本准则》、各项具体会计准则及相关规定(以下合称“企业会计准则”)、中国证监会颁布的《证券投资基金信息披露 XBRL 模板第 3 号<年度报告和半年度报告>》、中国证券投资基金业协会(以下简称“中国基金业协会”)颁布的《证券投资基金会计核算业务指引》、《大成睿景灵活配置混合型证券投资基金基金合同》和在财务报表附注 7.4.4 所列示的中国证监会、中国基金业协会发布

的有关规定及允许的基金行业实务操作编制。

本财务报表以持续经营为基础编制。

### 7.4.3 遵循企业会计准则及其他有关规定的声明

本基金 2017 年度财务报表符合企业会计准则的要求，真实、完整地反映了本基金 2017 年 12 月 31 日的财务状况以及 2017 年度的经营成果和基金净值变动情况等有关信息。

### 7.4.4 重要会计政策和会计估计

#### 7.4.4.1 会计年度

本基金会计年度为公历 1 月 1 日起至 12 月 31 日止。

#### 7.4.4.2 记账本位币

本基金的记账本位币为人民币。

#### 7.4.4.3 金融资产和金融负债的分类

##### (1) 金融资产的分类

金融资产于初始确认时分类为：以公允价值计量且其变动计入当期损益的金融资产、应收款项、可供出售金融资产及持有至到期投资。金融资产的分类取决于本基金对金融资产的持有意图和持有能力。本基金现无金融资产分类为可供出售金融资产及持有至到期投资。

本基金目前以交易目的持有的股票投资、债券投资和衍生工具分类为以公允价值计量且其变动计入当期损益的金融资产。除衍生工具所产生的金融资产在资产负债表中以衍生金融资产列示外，以公允价值计量且其公允价值变动计入损益的金融资产在资产负债表中以交易性金融资产列示。

本基金持有的其他金融资产分类为应收款项，包括银行存款、买入返售金融资产和其他各类应收款项等。应收款项是指在活跃市场中没有报价、回收金额固定或可确定的非衍生金融资产。

##### (2) 金融负债的分类

金融负债于初始确认时分类为：以公允价值计量且其变动计入当期损益的金融负债及其他金融负债。本基金目前暂无金融负债分类为以公允价值计量且其变动计入当期损益的金融负债。本基金持有的其他金融负债包括卖出回购金融资产款和其他各类应付款项等。

#### 7.4.4.4 金融资产和金融负债的初始确认、后续计量和终止确认

金融资产或金融负债于本基金成为金融工具合同的一方时，按公允价值在资产负债表内确认。以公允价值计量且其变动计入当期损益的金融资产，取得时发生的相关交易费用计入当期损益；对于支付的价款中包含的债券起息日或上次除息日至购买日止的利息，单独确认为应收项目。应收款项和其他金融负债的相关交易费用计入初始确认金额。

对于以公允价值计量且其变动计入当期损益的金融资产，按照公允价值进行后续计量；对于应收款项和其他金融负债采用实际利率法，以摊余成本进行后续计量。

金融资产满足下列条件之一的，予以终止确认：(1) 收取该金融资产现金流量的合同权利终止；(2) 该金融资产已转移，且本基金将金融资产所有权上几乎所有的风险和报酬转移给转入方；或者(3) 该金融资产已转移，虽然本基金既没有转移也没有保留金融资产所有权上几乎所有的风险和报酬，但是放弃了对该金融资产控制。

金融资产终止确认时，其账面价值与收到的对价的差额，计入当期损益。

当金融负债的现时义务全部或部分已经解除时，终止确认该金融负债或义务已解除的部分。终止确认部分的账面价值与支付的对价之间的差额，计入当期损益。

#### 7.4.4.5 金融资产和金融负债的估值原则

本基金持有的股票投资、债券投资和衍生工具按如下原则确定公允价值并进行估值：

(1) 存在活跃市场的金融工具按其估值日的市场交易价格确定公允价值；估值日无交易且最近交易日后未发生影响公允价值计量的重大事件的，按最近交易日的市场交易价格确定公允价值。有充足证据表明估值日或最近交易日的市场交易价格不能真实反映公允价值的，应对市场交易价格进行调整，确定公允价值。与上述投资品种相同，但具有不同特征的，应以相同资产或负债的公允价值为基础，并在估值技术中考虑不同特征因素的影响。特征是指对资产出售或使用的限制等，如果该限制是针对资产持有者的，那么在估值技术中不应将该限制作为特征考虑。此外，基金管理人不应考虑因大量持有相关资产或负债所产生的溢价或折价。

(2) 当金融工具不存在活跃市场，采用在当前情况下适用并且有足够可利用数据和其他信息支持的估值技术确定公允价值。采用估值技术时，优先使用可观察输入值，只有在无法取得相关资产或负债可观察输入值或取得不切实可行的情况下，才可以使用不可观察输入值。

(3) 如经济环境发生重大变化或证券发行人发生影响金融工具价格的重大事件，应对估值进行调整并确定公允价值。

#### 7.4.4.6 金融资产和金融负债的抵销

本基金持有的资产和承担的负债基本为金融资产和金融负债。当本基金 1) 具有抵销已确认

金额的法定权利且该种法定权利现在是可执行的；且 2) 交易双方准备按净额结算时，金融资产与金融负债按抵销后的净额在资产负债表中列示。

#### 7.4.4.7 实收基金

实收基金为对外发行基金份额所募集的总金额在扣除损益平准金分摊部分后的余额。由于申购和赎回引起的实收基金变动分别于基金申购确认日及基金赎回确认日认列。上述申购和赎回分别包括基金转换所引起的转入基金的实收基金增加和转出基金的实收基金减少。

#### 7.4.4.8 损益平准金

损益平准金包括已实现平准金和未实现平准金。已实现平准金指在申购或赎回基金份额时，申购或赎回款项中包含的按累计未分配的已实现损益占基金净值比例计算的金额。未实现平准金指在申购或赎回基金份额时，申购或赎回款项中包含的按累计未实现损益占基金净值比例计算的金额。损益平准金于基金申购确认日或基金赎回确认日认列，并于期末全额转入未分配利润/(累计亏损)。

#### 7.4.4.9 收入/(损失)的确认和计量

股票投资在持有期间应取得的现金股利扣除由上市公司代扣代缴的个人所得税后的净额确认为投资收益。债券投资在持有期间应取得的按票面利率或者发行价计算的利息扣除在适用情况下由债券发行企业代扣代缴的个人所得税后的净额确认为利息收入。

以公允价值计量且其变动计入当期损益的金融资产在持有期间的公允价值变动确认为公允价值变动损益；于处置时，其处置价格与初始确认金额之间的差额确认为投资收益，其中包括从公允价值变动损益结转的公允价值累计变动额。

应收款项在持有期间确认的利息收入按实际利率法计算，实际利率法与直线法差异较小的则按直线法计算。

#### 7.4.4.10 费用的确认和计量

本基金的管理人报酬、托管费和销售服务费在费用涵盖期间按基金合同约定的费率和计算方法逐日确认。

其他金融负债在持有期间确认的利息支出按实际利率法计算，实际利率法与直线法差异较小的则按直线法计算。

#### 7.4.4.11 基金的收益分配政策

本基金同一类别的每一基金份额享有同等分配权。本基金收益以现金形式分配，但基金份额

持有人可选择现金红利或将现金红利按分红除权日的基金份额净值自动转为基金份额进行再投资。若期末未分配利润中的未实现部分为正数，包括基金经营活动产生的未实现损益以及基金份额交易产生的未实现平准金等，则期末可供分配利润的金额为期末未分配利润中的已实现部分；若期末未分配利润的未实现部分为负数，则期末可供分配利润的金额为期末未分配利润，即已实现部分相抵未实现部分后的余额。

经宣告的拟分配基金收益于分红除权日从所有者权益转出。

#### 7.4.4.12 分部报告

本基金以内部组织结构、管理要求、内部报告制度为依据确定经营分部，以经营分部为基础确定报告分部并披露分部信息。经营分部是指本基金内同时满足下列条件的组成部分：(1) 该组成部分能够在日常活动中产生收入、发生费用；(2) 本基金的基金管理人能够定期评价该组成部分的经营成果，以决定向其配置资源、评价其业绩；(3) 本基金能够取得该组成部分的财务状况、经营成果和现金流量等有关会计信息。如果两个或多个经营分部具有相似的经济特征，并且满足一定条件的，则合并为一个经营分部。

本基金目前以一个单一的经营分部运作，不需要披露分部信息。

#### 7.4.4.13 其他重要的会计政策和会计估计

根据本基金的估值原则和中国证监会允许的基金行业估值实务操作，本基金确定以下类别股票投资和债券投资的公允价值时采用的估值方法及其关键假设如下：

(1) 对于证券交易所上市的股票和债券，若出现重大事项停牌或交易不活跃(包括涨跌停时的交易不活跃)等情况，本基金根据中国证监会公告[2017]13号《中国证监会关于证券投资基金估值业务的指导意见》，根据具体情况采用《关于发布中基协(AMAC)基金行业股票估值指数的通知》提供的指数收益法、市盈率法、现金流量折现法等估值技术进行估值。

(2) 于 2017 年 11 月 27 日前，对于在锁定期内的非公开发行股票，根据中国证监会证监会计字[2007]21号《关于证券投资基金执行〈企业会计准则〉估值业务及份额净值计价有关事项的通知》之附件《非公开发行有明确锁定期股票的公允价值的确定方法》，若在证券交易所挂牌的同一股票的市场交易收盘价低于非公开发行股票的初始投资成本，按估值日证券交易所挂牌的同一股票的市场交易收盘价估值；若在证券交易所挂牌的同一股票的市场交易收盘价高于非公开发行股票的初始投资成本，按锁定期内已经过交易天数占锁定期内总交易天数的比例将两者之间差价的一部分确认为估值增值。自 2017 年 11 月 27 日起，对于在锁定期内的非公开发行股票、首次公开发行股票时公司股东公开发售股份、通过大宗交易取得的带限售期的股票等流通受限股票，



根据中国基金业协会中基协发[2017]6号《关于发布〈证券投资基金投资流通受限股票估值指引(试行)〉的通知》之附件《证券投资基金投资流通受限股票估值指引(试行)》(以下简称“指引”),按估值日在证券交易所上市交易的同一股票的公允价值扣除中证指数有限公司根据指引所独立提供的该流通受限股票剩余限售期对应的流动性折扣后的价值进行估值。

(3)对于在证券交易所上市或挂牌转让的固定收益品种(可转换债券、可交换债券、资产支持证券和私募债券除外)及在银行间同业市场交易的固定收益品种,根据中国证监会公告[2017]13号《中国证监会关于证券投资基金估值业务的指导意见》及《中国证券投资基金业协会估值核算工作小组关于2015年1季度固定收益品种的估值处理标准》采用估值技术确定公允价值。本基金持有的证券交易所上市或挂牌转让的固定收益品种(可转换债券、可交换债券、资产支持证券和私募债券除外),按照中证指数有限公司所独立提供的估值结果确定公允价值。本基金持有的银行间同业市场固定收益品种按照中央国债登记结算有限责任公司所独立提供的估值结果确定公允价值。

## 7.4.5 会计政策和会计估计变更以及差错更正的说明

### 7.4.5.1 会计政策变更的说明

本基金本报告期未发生会计政策变更。

### 7.4.5.2 会计估计变更的说明

根据中国基金业协会中基协发[2017]6号《关于发布〈证券投资基金投资流通受限股票估值指引(试行)〉的通知》之附件《证券投资基金投资流通受限股票估值指引(试行)》,对于在锁定期内的非公开发行股票、首次公开发行股票时公司股东公开发售股份、通过大宗交易取得的带限售期的股票等流通受限股票,本基金自2017年11月27日起改为按估值日在证券交易所上市交易的同一股票的公允价值扣除中证指数有限公司根据指引所独立提供的该流通受限股票剩余限售期对应的流动性折扣后的价值进行估值。该估值技术变更对本基金无影响。

### 7.4.5.3 差错更正的说明

本基金在本报告期间无须说明的会计差错更正。

## 7.4.6 税项

根据财政部、国家税务总局财税[2004]78号《财政部、国家税务总局关于证券投资基金税收政策的通知》、财税[2008]1号《关于企业所得税若干优惠政策的通知》、财税[2012]85号《关于实施上市公司股息红利差别化个人所得税政策有关问题的通知》、财税[2015]101号《关于上

市公司股息红利差别化个人所得税政策有关问题的通知》、财税[2016]36号《关于全面推开营业税改征增值税试点的通知》、财税[2016]46号《关于进一步明确全面推开营改增试点金融业有关政策的通知》、财税[2016]70号《关于金融机构同业往来等增值税政策的补充通知及其他相关财税法规和实务操作，主要税项列示如下：

(1)于2016年5月1日前，以发行基金方式募集资金不属于营业税征收范围，不征收营业税。对证券投资基金管理人运用基金买卖股票、债券的差价收入免征营业税。自2016年5月1日起，金融业由缴纳营业税改为缴纳增值税。对证券投资基金管理人运用基金买卖股票、债券的转让收入免征增值税，对国债、地方政府债以及金融同业往来利息收入亦免征增值税。

(2)对基金从证券市场中取得的收入，包括买卖股票、债券的差价收入，股票的股息、红利收入，债券的利息收入及其他收入，暂不征收企业所得税。

(3)对基金取得的企业债券利息收入，应由发行债券的企业在向基金支付利息时代扣代缴20%的个人所得税。对基金从上市公司取得的股息红利所得，持股期限在1个月以内(含1个月)的，其股息红利所得全额计入应纳税所得额；持股期限在1个月以上至1年(含1年)的，暂减按50%计入应纳税所得额；持股期限超过1年的，暂免征收个人所得税。对基金持有的上市公司限售股，解禁后取得的股息、红利收入，按照上述规定计算纳税，持股时间自解禁日起计算；解禁前取得的股息、红利收入继续暂减按50%计入应纳税所得额。上述所得统一适用20%的税率计征个人所得税。

(4)基金卖出股票按0.1%的税率缴纳股票交易印花税，买入股票不征收股票交易印花税。

## 7.4.7 重要财务报表项目的说明

### 7.4.7.1 银行存款

单位：人民币元

项目	本期末 2017年12月31日	上年度末 2016年12月31日
活期存款	118,222,960.65	283,454,442.50
定期存款	-	-
其中：存款期限1-3个月	-	-
其他存款	-	-
合计：	118,222,960.65	283,454,442.50

### 7.4.7.2 交易性金融资产

单位：人民币元

项目	本期末 2017 年 12 月 31 日		
	成本	公允价值	公允价值变动
股票	1,040,678,468.87	1,168,848,292.72	128,169,823.85
贵金属投资-金交所 黄金合约	-	-	-
债券	交易所市场	-	-
	银行间市场	-	-
	合计	-	-
资产支持证券	-	-	-
基金	-	-	-
其他	-	-	-
合计	1,040,678,468.87	1,168,848,292.72	128,169,823.85
项目	上年度末 2016 年 12 月 31 日		
	成本	公允价值	公允价值变动
股票	1,493,328,559.07	1,485,247,297.33	-8,081,261.74
贵金属投资-金交所 黄金合约	-	-	-
债券	交易所市场	-	-
	银行间市场	-	-
	合计	-	-
资产支持证券	-	-	-
基金	-	-	-
其他	-	-	-
合计	1,493,328,559.07	1,485,247,297.33	-8,081,261.74

#### 7.4.7.3 衍生金融资产/负债

注：本基金本报告期末及上年度末未持有衍生金融资产/负债。

#### 7.4.7.4 买入返售金融资产

注：本基金本报告期末及上年度末未持有买入返售金融资产。

#### 7.4.7.5 应收利息

单位：人民币元

项目	本期末 2017 年 12 月 31 日	上年度末 2016 年 12 月 31 日
应收活期存款利息	24,738.52	61,715.92
应收定期存款利息	-	-
应收其他存款利息	-	-

应收结算备付金利息	556.38	1,419.11
应收债券利息	-	-
应收买入返售证券利息	-	-
应收申购款利息	-	-
应收黄金合约拆借孳息	-	-
其他	553.41	1,368.18
合计	25,848.31	64,503.21

#### 7.4.7.6 其他资产

注：本基金本报告期末及上年度末未持有其他资产。

#### 7.4.7.7 应付交易费用

单位：人民币元

项目	本期末 2017年12月31日	上年度末 2016年12月31日
交易所市场应付交易费用	896,540.06	1,041,708.07
银行间市场应付交易费用	-	-
合计	896,540.06	1,041,708.07

#### 7.4.7.8 其他负债

单位：人民币元

项目	本期末 2017年12月31日	上年度末 2016年12月31日
应付券商交易单元保证金	-	-
应付赎回费	-	234.38
预提费用	335,000.00	235,000.00
合计	335,000.00	235,234.38

#### 7.4.7.9 实收基金

金额单位：人民币元

大成睿景灵活配置混合 A		
项目	本期 2017年1月1日至2017年12月31日	
	基金份额（份）	账面金额
上年度末	1,630,710,059.09	1,630,710,059.09
本期申购	14,021,359.40	14,021,359.40
本期赎回（以“-”号填列）	-585,086,330.27	-585,086,330.27
本期末	1,059,645,088.22	1,059,645,088.22

金额单位：人民币元

大成睿景灵活配置混合 C		
项目	本期 2017 年 1 月 1 日至 2017 年 12 月 31 日	
	基金份额（份）	账面金额
上年度末	756,517,682.88	756,517,682.88
本期申购	30,112,220.52	30,112,220.52
本期赎回（以“-”号填列）	-202,211,365.27	-202,211,365.27
本期末	584,418,538.13	584,418,538.13

注：申购含转换入份额；赎回含转换出份额。

**7.4.7.10 未分配利润**

单位：人民币元

大成睿景灵活配置混合 A			
项目	已实现部分	未实现部分	未分配利润合计
上年度末	-523,965,269.24	79,005,898.16	-444,959,371.08
本期利润	-11,461,784.20	90,495,639.41	79,033,855.21
本期基金份额交易产生的变动数	188,132,916.34	-41,892,301.45	146,240,614.89
其中：基金申购款	-4,605,069.88	861,641.64	-3,743,428.24
基金赎回款	192,737,986.22	-42,753,943.09	149,984,043.13
本期已分配利润	-	-	-
本期末	-347,294,137.10	127,609,236.12	-219,684,900.98

单位：人民币元

大成睿景灵活配置混合 C			
项目	已实现部分	未实现部分	未分配利润合计
上年度末	-250,642,598.60	36,621,823.00	-214,020,775.60
本期利润	-8,832,076.35	45,755,446.18	36,923,369.83
本期基金份额交易产生的变动数	58,727,345.02	-12,836,183.92	45,891,161.10
其中：基金申购款	-10,276,105.60	2,053,559.80	-8,222,545.80
基金赎回款	69,003,450.62	-14,889,743.72	54,113,706.90
本期已分配利润	-	-	-
本期末	-200,747,329.93	69,541,085.26	-131,206,244.67

**7.4.7.11 存款利息收入**

单位：人民币元

项目	本期	上年度可比期间
----	----	---------

	2017 年 1 月 1 日至 2017 年 12 月 31 日	2016 年 1 月 1 日至 2016 年 12 月 31 日
活期存款利息收入	1,715,524.28	3,640,198.01
定期存款利息收入	-	-
其他存款利息收入	-	-
结算备付金利息收入	44,716.93	118,573.21
其他	26,655.56	89,911.17
合计	1,786,896.77	3,848,682.39

#### 7.4.7.12 股票投资收益

单位：人民币元

项目	本期 2017 年 1 月 1 日至 2017 年 12 月 31 日	上年度可比期间 2016 年 1 月 1 日至 2016 年 12 月 31 日
卖出股票成交总额	3,169,457,267.29	8,444,509,824.04
减：卖出股票成本总额	3,168,812,317.40	8,489,172,919.42
买卖股票差价收入	644,949.89	-44,663,095.38

#### 7.4.7.13 债券投资收益

注：本基金本报告期内及上年度可比期间无债券投资收益。

#### 7.4.7.14 贵金属投资收益

注：本基金本报告期内及上年度可比期间无贵金属投资收益。

#### 7.4.7.15 衍生工具收益

注：本基金本报告期内及上年度可比期间无衍生工具收益。

#### 7.4.7.16 股利收益

单位：人民币元

项目	本期 2017 年 1 月 1 日至 2017 年 12 月 31 日	上年度可比期间 2016 年 1 月 1 日至 2016 年 12 月 31 日
股票投资产生的股利收益	16,385,209.37	8,049,028.25
基金投资产生的股利收益	-	-
合计	16,385,209.37	8,049,028.25

#### 7.4.7.17 公允价值变动收益

单位：人民币元

项目名称	本期 2017 年 1 月 1 日至 2017 年 12 月 31 日	上年度可比期间 2016 年 1 月 1 日至 2016 年 12 月 31 日
1. 交易性金融资产	136,251,085.59	-224,101,502.54
——股票投资	136,251,085.59	-224,101,502.54
——债券投资	-	-
——资产支持证券投资	-	-
——贵金属投资	-	-
——其他	-	-
2. 衍生工具	-	-
——权证投资	-	-
3. 其他	-	-
合计	136,251,085.59	-224,101,502.54

#### 7.4.7.18 其他收入

单位：人民币元

项目	本期 2017 年 1 月 1 日至 2017 年 12 月 31 日	上年度可比期间 2016 年 1 月 1 日至 2016 年 12 月 31 日
基金赎回费收入	49,006.44	496,866.43
基金转换费收入	2,227.60	101,031.09
合计	51,234.04	597,897.52

注：1. 本基金的赎回费率按持有期间递减，不低于赎回费总额的 25% 归入基金资产。

2. 本基金的转换费由申购补差费和转出基金的赎回费两部分构成，其中转出基金的不低于赎回费的 25% 归入转出基金的基金资产。

#### 7.4.7.19 交易费用

单位：人民币元

项目	本期 2017 年 1 月 1 日至 2017 年 12 月 31 日	上年度可比期间 2016 年 1 月 1 日至 2016 年 12 月 31 日
交易所市场交易费用	9,048,246.73	24,876,977.37
银行间市场交易费用	-	-
合计	9,048,246.73	24,876,977.37

#### 7.4.7.20 其他费用

单位：人民币元

项目	本期 2017 年 1 月 1 日至 2017	上年度可比期间 2016 年 1 月 1 日至 2016 年
----	----------------------------	-----------------------------------

	年 12 月 31 日	12 月 31 日
审计费用	135,000.00	135,000.00
信息披露费	300,000.00	300,000.00
银行划款手续费	360.00	360.00
债券托管帐户维护费	7,500.00	-
其他	-	-
合计	442,860.00	435,360.00

## 7.4.8 或有事项、资产负债表日后事项的说明

### 7.4.8.1 或有事项

截至资产负债表日，本基金并无须作披露的或有事项。

### 7.4.8.2 资产负债表日后事项

截至财务报表报出日，本基金并无须作披露的资产负债表日后事项。

## 7.4.9 关联方关系

关联方名称	与本基金的关系
大成基金管理有限公司（“大成基金”）	基金管理人、注册登记机构、基金销售机构
广发证券股份有限公司（“广发证券”）	基金托管人、基金销售机构
中泰信托有限责任公司	基金管理人的股东
光大证券股份有限公司（“光大证券”）	基金管理人的股东、基金销售机构
中国银河投资管理有限公司	基金管理人的股东
大成国际资产管理有限公司（“大成国际”）	基金管理人的子公司
大成创新资本管理有限公司（“大成创新资本”）	基金管理人的合营企业

注：1. 根据本基金管理人大成基金管理有限公司（以下简称“大成基金”）董事会及股东会的有关决议，大成基金原股东广东证券股份有限公司将所持大成基金 2% 股权以拍卖竞买的方式转让给大成基金股东中泰信托有限责任公司。上述股权变更及修改《大成基金管理有限公司公司章程》的工商变更手续已于 2016 年 4 月 25 日在深圳市市场监督管理局办理完毕。大成基金原股东广东证券股份有限公司自 2016 年 4 月 25 日起不再为本基金关联方。

2. 下述关联交易均在正常业务范围内按一般商业条款订立。



## 7.4.10 本报告期及上年度可比期间的关联方交易

### 7.4.10.1 通过关联方交易单元进行的交易

#### 7.4.10.1.1 股票交易

金额单位：人民币元

关联方名称	本期 2017年1月1日至2017年12月31日		上年度可比期间 2016年1月1日至2016年12月31日	
	成交金额	占当期股票 成交总额的 比例	成交金额	占当期股票 成交总额的 比例
广发证券	5,878,572,260.30	100.00%	16,431,998,141.10	100.00%

#### 7.4.10.1.2 债券回购交易

金额单位：人民币元

关联方名称	本期 2017年1月1日至2017年12月31日		上年度可比期间 2016年1月1日至2016年12月31日	
	回购成交金额	占当期债券 回购 成交总额的 比例	回购成交金额	占当期债券 回购 成交总额的 比例
广发证券	720,000,000.00	100.00%	-	0.00%

#### 7.4.10.1.3 权证交易

注：本基金本报告期内及上年度可比期间未有通过关联方交易单元进行的权证交易。

#### 7.4.10.1.4 应支付关联方的佣金

金额单位：人民币元

关联方名称	本期 2017年1月1日至2017年12月31日			
	当期 佣金	占当期佣金 总量的比例	期末应付佣金余额	占期末应付 佣金总额的 比例
广发证券	5,357,239.64	100.00%	896,540.06	100.00%
关联方名称	上年度可比期间 2016年1月1日至2016年12月31日			
	当期 佣金	占当期佣金 总量的比例	期末应付佣金余额	占期末应付 佣金总额的 比例

广发证券	14,974,690.52	100.00%	1,041,708.07	100.00%
------	---------------	---------	--------------	---------

注：1. 上述佣金参考市场价格经本基金的基金管理人与对方协商确定，以扣除由中国证券登记结算有限责任公司收取的证管费和经手费的净额列示。

2. 该类佣金协议的服务范围还包括佣金收取方为本基金提供的证券投资研究成果和市场信息服务等。

## 7.4.10.2 关联方报酬

### 7.4.10.2.1 基金管理费

单位：人民币元

项目	本期	上年度可比期间
	2017年1月1日至2017年12月31日	2016年1月1日至2016年12月31日
当期发生的基金应支付的管理费	22,463,535.59	29,844,007.97
其中：支付销售机构的客户维护费	9,634,251.26	12,532,951.80

注：支付基金管理人大成基金的管理人报酬按前一日基金资产净值 1.50% 的年费率计提，逐日累计至每月月底，按月支付。其计算公式为：

日管理人报酬 = 前一日基金资产净值 X 1.50% / 当年天数。

### 7.4.10.2.2 基金托管费

单位：人民币元

项目	本期	上年度可比期间
	2017年1月1日至2017年12月31日	2016年1月1日至2016年12月31日
当期发生的基金应支付的托管费	3,743,922.58	4,974,001.30

注：支付基金托管人广发证券的托管费按前一日基金资产净值 0.25% 的年费率计提，逐日累计至每月月底，按月支付。其计算公式为：

日托管费 = 前一日基金资产净值 X 0.25% / 当年天数。

### 7.4.10.2.3 销售服务费

单位：人民币元

获得销售服务费的各关联方名称	本期		
	2017年1月1日至2017年12月31日		
	当期发生的基金应支付的销售服务费		
	大成睿景灵活配置混合 A	大成睿景灵活配置混合 C	合计
大成基金	-	45,743.28	45,743.28

广发证券	-	2,783,702.30	2,783,702.30
光大证券	-	1,029.52	1,029.52
合计	-	2,830,475.10	2,830,475.10
获得销售服务费的各关联方名称	上年度可比期间 2016年1月1日至2016年12月31日		
	当期发生的基金应支付的销售服务费		
	大成睿景灵活配置混合 A	大成睿景灵活配置混合 C	合计
大成基金	-	59,717.73	59,717.73
广发证券	-	3,506,909.68	3,506,909.68
光大证券	-	1,438.81	1,438.81
合计	-	3,568,066.22	3,568,066.22

注：支付基金销售机构的销售服务费按前一日 C 类基金资产净值 0.8% 的年费率计提，逐日累计至每月月底，按月支付给大成基金，再由大成基金计算并支付给各基金销售机构。其计算公式为：  
C 类基金日销售服务费 = 前一日 C 类基金资产净值 X 0.80% / 当年天数。

#### 7.4.10.3 与关联方进行银行间同业市场的债券(含回购)交易

注：本基金本报告期内及上年度可比期间未与关联方进行银行间同业市场的债券(含回购)交易。

#### 7.4.10.4 各关联方投资本基金的情况

##### 7.4.10.4.1 报告期内基金管理人运用固有资金投资本基金的情况

注：本基金本报告期内及上年度可比期间基金管理人未运用固有资金投资本基金。

##### 7.4.10.4.2 报告期末除基金管理人之外的其他关联方投资本基金的情况

注：本基金本报告期末及上年度末除基金管理人以外的其他关联方未投资本基金。

#### 7.4.10.5 由关联方保管的银行存款余额及当期产生的利息收入

单位：人民币元

关联方名称	本期 2017年1月1日至2017年12月31日		上年度可比期间 2016年1月1日至2016年12月31日	
	期末余额	当期利息收入	期末余额	当期利息收入
广发证券	118,222,960.65	1,715,524.28	283,454,442.50	3,640,198.01

注：本基金的银行存款由基金托管人广发证券保管，按银行同业利率计息。

#### 7.4.10.6 本基金在承销期内参与关联方承销证券的情况

注：本基金本报告期内及上年度可比期间未在承销期内参与关联方承销的证券。

#### 7.4.10.7 其他关联交易事项的说明

注：本基金本报告期内及上年度可比期间无其他关联交易事项。

### 7.4.11 利润分配情况

注：本基金本报告期内无利润分配。

### 7.4.12 期末（2017 年 12 月 31 日）本基金持有的流通受限证券

#### 7.4.12.1 因认购新发/增发证券而于期末持有的流通受限证券

金额单位：人民币元

7.4.12.1.1 受限证券类别：股票										
证券代码	证券名称	成功认购日	可流通日	流通受限类型	认购价格	期末估值单价	数量 (单位：股)	期末成本总额	期末估值总额	备注
300664	鹏鹞环保	2017 年 12 月 28 日	2018 年 1 月 5 日	新股流通受限	8.88	8.88	3,640	32,323.20	32,323.20	-
603161	科华控股	2017 年 12 月 28 日	2018 年 1 月 5 日	新股流通受限	16.75	16.75	1,239	20,753.25	20,753.25	-
002923	润都股份	2017 年 12 月 28 日	2018 年 1 月 5 日	新股流通受限	17.01	17.01	954	16,227.54	16,227.54	-
603080	新疆火炬	2017 年 12 月 25 日	2018 年 1 月 3 日	新股流通受限	13.60	13.60	1,187	16,143.20	16,143.20	-

#### 7.4.12.2 期末持有的暂时停牌等流通受限股票

金额单位：人民币元

股票代码	股票名称	停牌日期	停牌原因	期末估值单价	复牌日期	复牌开盘单价	数量(股)	期末成本总额	期末估值总额	备注
603986	兆易创新	2017 年 11 月 1 日	重大事项	163.12	2018 年 3 月 2 日	150.00	2,266	26,353.58	369,629.92	-
600903	贵州燃气	2017 年 12 月 28 日	重大事项	16.86	2018 年 1 月 2 日	16.01	3,928	8,680.88	66,226.08	-

601619	嘉泽新能	2017年10月31日	重大事项	7.90	-	-	6,617	8,337.42	52,274.30	-
300730	科创信息	2017年12月25日	重大事项	41.55	2018年1月2日	45.71	821	6,863.56	34,112.55	-
300659	中孚信息	2017年11月14日	重大事项	40.21	-	-	776	9,971.60	31,202.96	-

注：本基金截至 2017 年 12 月 31 日止持有以上因公布的重大事项可能产生重大影响而被暂时停牌的股票，该类股票将在所公布事项的重大影响消除后，经交易所批准复牌。

### 7.4.12.3 期末债券正回购交易中作为抵押的债券

#### 7.4.12.3.1 银行间市场债券正回购

注：本基金本报告期末无从事银行间债券正回购交易形成的卖出回购证券款余额。

#### 7.4.12.3.2 交易所市场债券正回购

注：本基金本报告期末无从事交易所债券正回购交易形成的卖出回购证券款余额。

### 7.4.13 金融工具风险及管理

#### 7.4.13.1 风险管理政策和组织架构

本基金是混合型基金，其预期收益及风险水平高于货币市场基金和债券型基金，低于股票型基金，属于中高收益风险特征的基金。本基金投资的金融工具主要包括股票投资和债券投资等。本基金在日常经营活动中面临的与这些金融工具相关的风险主要包括信用风险、流动性风险及市场风险。本基金的基金管理人从事风险管理的主要目标是通过灵活的资产配置和主动的投资管理，拓展大类资产配置空间，在精选个股、个券的基础上适度集中投资，在控制风险的前提下为投资者谋求资本的长期增值。

本基金的基金管理人奉行全面风险管理体系的建设，建立了以由高层监控（合规与风险管理委员会、公司投资风险控制委员会）、专业监控（监察稽核部、风险管理部）、部门互控、岗位自控构成的风险管理架构体系。本基金的基金管理人在董事会下设立合规与风险管理委员会，对公司整体运营风险进行监督，监督风险控制措施的执行；在管理层层面设立投资风险控制委员会，通过定期会议讨论涉及投资风险的重大议题，形成正式决议提交投委会；在业务操作层面，监察稽核部

履行合规控制职责,通过定期、不定期检查内控制度的执行情况、对重大风险点以专项稽核的方式确保公司内控制度、流程得到贯彻执行。风险管理部履行风险量化评估分析职责。

本基金的基金管理人对于金融工具的风险管理方法主要是通过定性分析和定量分析的方法去估测各种风险产生的可能损失。从定性分析的角度出发,判断风险损失的严重程度和出现同类风险损失的频度。而从定量分析的角度出发,根据本基金的投资目标,结合基金资产所运用金融工具特征通过特定的风险量化指标、模型,日常的量化报告,确定风险损失的限度和相应置信程度,及时可靠地对各种风险进行监督、检查和评估,并通过相应决策,将风险控制在可承受的范围内。

#### 7.4.13.2 信用风险

信用风险是指基金在交易过程中因交易对手未履行合约责任,或者基金所投资证券之发行人出现违约、拒绝支付到期本息等情况,导致基金资产损失和收益变化的风险。

本基金的基金管理人在交易前对交易对手的资信状况进行了充分的评估。本基金的银行存款存放在本基金的托管行广发证券,因而与银行存款相关的信用风险不重大。本基金在交易所进行的交易均以中国证券登记结算有限责任公司为交易对手完成证券交收和款项清算,违约风险可能性很小;在银行间同业市场进行交易前均对交易对手进行信用评估并对证券交割方式进行限制以控制相应的信用风险。

本基金的基金管理人建立了信用风险管理流程,通过对投资品种信用等级评估来控制证券发行人的信用风险,且通过分散化投资以分散信用风险。

于 2017 年 12 月 31 日,本基金无债券投资(2016 年 12 月 31 日:同)。

#### 7.4.13.3 流动性风险

流动性风险是指基金管理人未能以合理价格及时变现基金资产以支付投资者赎回款项的风险。本基金的流动性风险一方面来自于基金份额持有人可随时要求赎回其持有的基金份额,另一方面来自于投资品种所处的交易市场不活跃而带来的变现困难。

##### 7.4.13.3.1 报告期内本基金组合资产的流动性风险分析

本基金的基金管理人严格按照《公开募集证券投资基金运作管理办法》及《公开募集开放式证券投资基金流动性风险管理规定》等有关法规的要求建立健全开放式基金流动性风险管理的内部控制体系,审慎评估各类资产的流动性,针对性制定流动性风险管理措施,对本基金组合资产的流动性风险进行管理。本基金的基金管理人采用监控基金组合资产持仓集中度指标、逆回购交

易的到期日与交易对手的集中度、流动性受限资产比例、基金组合资产中 7 个工作日可变现资产的可变现价值以及压力测试等方式防范流动性风险。并于开放日对本基金的申购赎回情况进行监控，保持基金投资组合中的可用现金头寸与之相匹配，确保本基金资产的变现能力与投资者赎回需求的匹配与平衡。本基金的基金管理人在基金合同中设计了巨额赎回条款，约定在非常情况下赎回申请的处理方式，控制因开放申购赎回模式带来的流动性风险，有效保障基金持有人利益。

本基金主要投资于上市交易的证券，除在附注 7.4.12 中列示的部分基金资产流通暂时受限制外(如有)，其余均能及时变现。此外，本基金可通过卖出回购金融资产方式借入短期资金应对流动性需求，其上限一般不超过基金持有的债券资产的公允价值。除附注 7.4.12.3 中列示的卖出回购金融资产款余额(如有)将在 1 个月内到期且计息外，本基金于资产负债表日所持有的金融负债的合同约定剩余到期日均为一年以内且一般不计息，可赎回基金份额净值无固定到期日且不计息，因此账面余额一般即为未折现的合约到期现金流量。本报告期内，本基金未发生重大流动性风险事件。

#### 7.4.13.4 市场风险

市场风险是指基金所持金融工具的公允价值或未来现金流量因所处市场各类价格因素的变动而发生波动的风险，包括利率风险、外汇风险和其他价格风险。

##### 7.4.13.4.1 利率风险

利率风险是指金融工具的公允价值或现金流量受市场利率变动而发生波动的风险。利率敏感性金融工具均面临由于市场利率上升而导致公允价值下降的风险，其中浮动利率类金融工具还面临每个付息期间结束根据市场利率重新定价时对于未来现金流影响的风险。

本基金的基金管理人定期对本基金面临的利率敏感性缺口进行监控，并通过调整投资组合的久期等方法对上述利率风险进行管理。

本基金持有及承担的大部分金融资产和金融负债不计息，因此本基金的收入及经营活动的现金流量在很大程度上独立于市场利率变化。本基金持有的利率敏感性资产主要为银行存款、结算备付金、存出保证金等。

##### 7.4.13.4.1.1 利率风险敞口

单位：人民币元

本期末 2017 年 12 月 31 日	1 年以内	1-5 年	5 年以上	不计息	合计
----------------------------	-------	-------	-------	-----	----

资产					
银行存款	118,222,960.65	-	-	-	118,222,960.65
结算备付金	1,124,091.82	-	-	-	1,124,091.82
存出保证金	1,118,118.88	-	-	-	1,118,118.88
交易性金融资产	-	-	-	1,168,848,292.72	1,168,848,292.72
应收证券清算款	-	-	-	8,771,696.70	8,771,696.70
应收利息	-	-	-	25,848.31	25,848.31
应收申购款	269.38	-	-	55,797.20	56,066.58
其他资产	-	-	-	-	-
资产总计	120,465,440.73	-	-	1,177,701,634.93	1,298,167,075.66
负债					
应付赎回款	-	-	-	1,551,569.83	1,551,569.83
应付管理人报酬	-	-	-	1,634,081.45	1,634,081.45
应付托管费	-	-	-	272,346.90	272,346.90
应付销售服务费	-	-	-	305,056.72	305,056.72
应付交易费用	-	-	-	896,540.06	896,540.06
其他负债	-	-	-	335,000.00	335,000.00
负债总计	-	-	-	4,994,594.96	4,994,594.96
利率敏感度缺口	120,465,440.73	-	-	1,172,707,039.97	1,293,172,480.70
上年度末 2016年12月31日	1年以内	1-5年	5年以上	不计息	合计
资产					
银行存款	283,454,442.50	-	-	-	283,454,442.50
结算备付金	2,866,854.36	-	-	-	2,866,854.36
存出保证金	2,764,054.27	-	-	-	2,764,054.27
交易性金融资产	-	-	-	1,485,247,297.33	1,485,247,297.33
应收利息	-	-	-	64,503.21	64,503.21
应收申购款	-	-	-	45,693.71	45,693.71
资产总计	289,085,351.13	-	-	1,485,357,494.25	1,774,442,845.38
负债					
应付证券清算款	-	-	-	40,943,237.99	40,943,237.99
应付赎回款	-	-	-	965,006.46	965,006.46
应付管理人报酬	-	-	-	2,256,831.24	2,256,831.24
应付托管费	-	-	-	376,138.55	376,138.55
应付销售服务费	-	-	-	377,093.40	377,093.40
应付交易费用	-	-	-	1,041,708.07	1,041,708.07
其他负债	-	-	-	235,234.38	235,234.38
负债总计	-	-	-	46,195,250.09	46,195,250.09
利率敏感度缺口	289,085,351.13	-	-	1,439,162,244.16	1,728,247,595.29

注：表中所示为本基金资产及负债的账面价值，并按照合同约定的利率重新定价日或到期日孰早



者予以分类。

#### 7.4.13.4.1.2 利率风险的敏感性分析

注：于 2017 年 12 月 31 日，本基金未持有交易性债券投资（2016 年 12 月 31 日：同），因此市场利率的变动对于本基金资产净值无重大影响（2016 年 12 月 31 日：同）。

#### 7.4.13.4.2 外汇风险

外汇风险是指金融工具的公允价值或未来现金流量因外汇汇率变动而发生波动的风险。本基金的所有资产及负债以人民币计价，因此无重大外汇风险。

#### 7.4.13.4.3 其他价格风险

其他价格风险是指基金所持金融工具的公允价值或未来现金流量因除市场利率和外汇汇率以外的市场价格因素变动而发生波动的风险。本基金主要投资于证券交易所上市或银行间同业市场交易的股票和债券，所面临的其他价格风险来源于单个证券发行主体自身经营情况或特殊事项的影响，也可能来源于证券市场整体波动的影响。

本基金的基金管理人在构建和管理投资组合的过程中，通过对宏观经济情况及政策的分析，结合证券市场运行情况，做出资产配置及组合构建的决定；通过对单个证券的定性分析及定量分析，选择符合基金合同约定范围的投资品种进行投资。本基金的基金管理人定期结合宏观及微观环境的变化，对投资策略、资产配置、投资组合进行修正，来主动应对可能发生的其他价格风险。

本基金通过投资组合的分散化降低其他价格风险。股票等权益类资产占基金资产的比例为 0-95%；债券、货币市场工具、银行存款等固定收益类资产占基金资产比例不低于 5%；每个交易日日终在扣除股指期货合约需缴纳的交易保证金后，现金或者到期日在一年以内的政府债券不低于基金资产净值的 5%。此外，本基金的基金管理人每日对本基金所持有的证券价格实施监控，定期运用多种定量方法对基金进行风险度量，包括 VaR(Value at Risk) 指标等来测试本基金面临的潜在价格风险，及时可靠地对风险进行跟踪和控制。

#### 7.4.13.4.3.1 其他价格风险敞口

金额单位：人民币元

项目	本期末 2017 年 12 月 31 日		上年度末 2016 年 12 月 31 日	
	公允价值	占基金 资产净 值比例	公允价值	占基金资 产净值比 例 (%)

		(%)		
交易性金融资产-股票投资	1,168,848,292.72	90.39	1,485,247,297.33	85.94
交易性金融资产-基金投资	-	0.00	-	0.00
交易性金融资产-债券投资	-	0.00	-	0.00
交易性金融资产-贵金属投资	-	0.00	-	0.00
衍生金融资产-权证投资	-	0.00	-	0.00
其他	-	0.00	-	0.00
合计	1,168,848,292.72	90.39	1,485,247,297.33	85.94

#### 7.4.13.4.3.2 其他价格风险的敏感性分析

假设	除业绩比较基准(附注 7.4.1)以外的其他市场变量保持不变		
分析	相关风险变量的变动	对资产负债表日基金资产净值的影响金额(单位:人民币元)	
		本期末(2017年12月31日)	上年度末(2016年12月31日)
	1. 业绩比较基准上升 5%	90,920,000.00	122,170,000.00
2. 业绩比较基准下降 5%	-90,920,000.00	-122,170,000.00	

#### 7.4.14 有助于理解和分析会计报表需要说明的其他事项

##### (1) 公允价值

##### (a) 金融工具公允价值计量的方法

公允价值计量结果所属的层次，由对公允价值计量整体而言具有重要意义的输入值所属的最低层次决定：

第一层次：相同资产或负债在活跃市场上未经调整的报价。

第二层次：除第一层次输入值外相关资产或负债直接或间接可观察的输入值。

第三层次：相关资产或负债的不可观察输入值。

##### (b) 持续的以公允价值计量的金融工具

##### (i) 各层次金融工具公允价值

于 2017 年 12 月 31 日，本基金持有的以公允价值计量且其变动计入当期损益的金融资产中属于第一层次的余额为 1,168,209,399.72 元，属于第二层次的余额为 638,893.00 元，无属于第三层次的余额(2016 年 12 月 31 日：第一层次 1,401,350,830.37 元，第二层次 83,896,466.96 元，无第三层次)。

##### (ii) 公允价值所属层次间的重大变动

对于证券交易所上市的股票和债券，若出现重大事项停牌、交易不活跃(包括涨跌停时的交

易不活跃)、或属于非公开发行等情况,本基金不会于停牌日至交易恢复活跃日期间、交易不活跃期间及限售期间将相关股票和债券的公允价值列入第一层次;并根据估值调整中采用的不可观察输入值对于公允价值的影响程度,确定相关股票和债券公允价值应属第二层次还是第三层次。

(iii)第三层次公允价值余额和本期变动金额

无。

(c)非持续的以公允价值计量的金融工具

于 2017 年 12 月 31 日,本基金未持有非持续的以公允价值计量的金融资产(2016 年 12 月 31 日:同)。

(d)不以公允价值计量的金融工具

不以公允价值计量的金融资产和负债主要包括应收款项和其他金融负债,其账面价值与公允价值相差很小。

(2)增值税

根据财政部、国家税务总局于 2016 年 12 月 21 日颁布的财税[2016]140 号《关于明确金融 房地产开发 教育辅助服务等增值税政策的通知》的规定,资管产品运营过程中发生的增值税应税行为,以资管产品管理人为增值税纳税人。

根据财政部、国家税务总局于 2017 年 6 月 30 日颁布的财税[2017]56 号《关于资管产品增值税有关问题的通知》的规定,资管产品管理人运营资管产品过程中发生的增值税应税行为,暂适用简易计税方法,按照 3%的征收率缴纳增值税。对资管产品在 2018 年 1 月 1 日前运营过程中发生的增值税应税行为,未缴纳增值税的,不再缴纳;已缴纳增值税的,已纳税额从资管产品管理人以后月份的增值税应纳税额中抵减。

此外,财政部、国家税务总局于 2017 年 12 月 25 日颁布的财税[2017]90 号《关于租入固定资产进行税额抵扣等增值税政策的通知》对资管产品管理人自 2018 年 1 月 1 日起运营资管产品提供的贷款服务、发生的部分金融商品转让业务的销售额确定做出规定。

上述税收政策对本基金截至 2017 年 12 月 31 日止的财务状况和经营成果无影响。

(3)除公允价值和增值税外,截至资产负债表日本基金无需要说明的其他重要事项。

## §8 投资组合报告

### 8.1 期末基金资产组合情况

金额单位：人民币元

序号	项目	金额	占基金总资产的比例 (%)
1	权益投资	1,168,848,292.72	90.04
	其中：股票	1,168,848,292.72	90.04
2	基金投资	-	0.00
3	固定收益投资	-	0.00
	其中：债券	-	0.00
	资产支持证券	-	0.00
4	贵金属投资	-	0.00
5	金融衍生品投资	-	0.00
6	买入返售金融资产	-	0.00
	其中：买断式回购的买入返售金融资产	-	0.00
7	银行存款和结算备付金合计	119,347,052.47	9.19
8	其他各项资产	9,971,730.47	0.77
9	合计	1,298,167,075.66	100.00

### 8.2 期末按行业分类的股票投资组合

#### 8.2.1 报告期末按行业分类的境内股票投资组合

金额单位：人民币元

代码	行业类别	公允价值	占基金资产净值比例 (%)
A	农、林、牧、渔业	-	0.00
B	采矿业	7,596,963.24	0.59
C	制造业	764,062,652.00	59.08
D	电力、热力、燃气及水生产和供应业	727,038.89	0.06
E	建筑业	108,362,373.87	8.38
F	批发和零售业	331,049.73	0.03
G	交通运输、仓储和邮政业	376,012.96	0.03
H	住宿和餐饮业	-	0.00
I	信息传输、软件和信息技术服务业	28,593,198.50	2.21
J	金融业	103,961,257.36	8.04
K	房地产业	118,389,588.90	9.15
L	租赁和商务服务业	35,351,332.40	2.73

M	科学研究和技术服务业	260,669.37	0.02
N	水利、环境和公共设施管理业	163,463.13	0.01
O	居民服务、修理和其他服务业	-	0.00
P	教育	-	0.00
Q	卫生和社会工作	87,393.69	0.01
R	文化、体育和娱乐业	585,298.68	0.05
S	综合	-	0.00
	合计	1,168,848,292.72	90.39

### 8.2.2 报告期末按行业分类的港股通投资股票投资组合

注：无。

### 8.3 期末按公允价值占基金资产净值比例大小排序的所有股票投资明细

金额单位：人民币元

序号	股票代码	股票名称	数量（股）	公允价值	占基金资产净值比例（%）
1	600477	杭萧钢构	10,135,724	108,148,175.08	8.36
2	600985	雷鸣科化	5,610,792	72,828,080.16	5.63
3	000651	格力电器	1,665,944	72,801,752.80	5.63
4	000858	五粮液	754,936	60,304,287.68	4.66
5	600196	复星医药	1,232,800	54,859,600.00	4.24
6	601939	建设银行	7,066,700	54,272,256.00	4.20
7	000402	金融街	4,736,313	52,620,437.43	4.07
8	603008	喜临门	2,792,520	51,633,694.80	3.99
9	000786	北新建材	2,218,120	49,907,700.00	3.86
10	002244	滨江集团	6,256,347	49,737,958.65	3.85
11	600872	中炬高新	1,980,200	49,029,752.00	3.79
12	601766	中国中车	4,000,000	48,440,000.00	3.75
13	002430	杭氧股份	3,237,341	45,225,653.77	3.50
14	600584	长电科技	1,814,300	38,699,019.00	2.99
15	002027	分众传媒	2,499,940	35,199,155.20	2.72
16	002050	三花智控	1,861,253	34,135,380.02	2.64
17	000001	平安银行	2,380,892	31,665,863.60	2.45
18	300203	聚光科技	852,700	30,313,485.00	2.34
19	002517	恺英网络	1,258,900	27,960,169.00	2.16
20	300124	汇川技术	672,377	19,512,380.54	1.51
21	601336	新华保险	250,000	17,550,000.00	1.36
22	002536	西泵股份	1,174,215	17,037,859.65	1.32

23	600198	大唐电信	1,477,920	16,641,379.20	1.29
24	000718	苏宁环球	3,702,354	16,031,192.82	1.24
25	600581	八一钢铁	1,111,461	15,182,557.26	1.17
26	002648	卫星石化	800,000	13,280,000.00	1.03
27	600143	金发科技	2,000,000	13,140,000.00	1.02
28	002008	大族激光	242,400	11,974,560.00	0.93
29	600887	伊利股份	299,927	9,654,650.13	0.75
30	300316	晶盛机电	403,400	8,435,094.00	0.65
31	002683	宏大爆破	1,013,868	7,482,345.84	0.58
32	300319	麦捷科技	1,000,000	6,600,000.00	0.51
33	002491	通鼎互联	500,000	6,300,000.00	0.49
34	300395	菲利华	285,100	4,840,998.00	0.37
35	000932	*ST 华菱	450,000	3,649,500.00	0.28
36	600025	华能水电	94,713	501,978.90	0.04
37	603986	兆易创新	2,266	369,629.92	0.03
38	300616	尚品宅配	1,858	293,601.16	0.02
39	601108	财通证券	15,751	289,503.38	0.02
40	300699	光威复材	4,392	287,851.68	0.02
41	603833	欧派家居	2,329	274,938.45	0.02
42	002916	深南电路	3,068	267,621.64	0.02
43	601228	广州港	32,911	201,086.21	0.02
44	601878	浙商证券	11,049	183,634.38	0.01
45	002920	德赛西威	4,569	178,784.97	0.01
46	002850	科达利	2,548	162,842.68	0.01
47	601019	山东出版	12,630	162,548.10	0.01
48	603260	合盛硅业	2,796	158,645.04	0.01
49	300666	江丰电子	2,276	157,430.92	0.01
50	601952	苏垦农发	10,425	147,305.25	0.01
51	601326	秦港股份	21,442	133,798.08	0.01
52	603881	数据港	2,877	131,507.67	0.01
53	002859	洁美科技	3,582	127,698.30	0.01
54	002831	裕同科技	2,219	123,997.72	0.01
55	603612	索通发展	2,338	116,736.34	0.01
56	603225	新凤鸣	3,197	114,452.60	0.01
57	300630	普利制药	1,488	113,921.28	0.01
58	603659	璞泰来	2,012	111,303.84	0.01
59	601949	中国出版	14,559	109,338.09	0.01
60	300679	电连技术	1,184	109,070.08	0.01
61	603517	绝味食品	2,425	95,593.50	0.01

62	300623	捷捷微电	1,242	89,424.00	0.01
63	601366	利群股份	8,400	88,284.00	0.01
64	603882	金域医学	2,763	87,393.69	0.01
65	603096	新经典	1,270	85,432.90	0.01
66	002918	蒙娜丽莎	1,512	84,218.40	0.01
67	300708	聚灿光电	2,742	83,740.68	0.01
68	300672	国科微	1,257	81,541.59	0.01
69	603896	寿仙谷	1,392	79,483.20	0.01
70	603133	碳元科技	2,445	79,438.05	0.01
71	603113	金能科技	3,496	79,219.36	0.01
72	603533	掌阅科技	1,691	76,636.12	0.01
73	300683	海特生物	1,370	74,802.00	0.01
74	600933	爱柯迪	4,860	74,698.20	0.01
75	002879	长缆科技	1,313	74,512.75	0.01
76	603801	志邦股份	1,406	72,662.08	0.01
77	603387	基蛋生物	1,190	71,376.20	0.01
78	603980	吉华集团	3,449	71,152.87	0.01
79	603595	东尼电子	909	69,811.20	0.01
80	603717	天域生态	2,490	69,246.90	0.01
81	002913	奥士康	1,442	69,172.74	0.01
82	603106	恒银金融	2,786	68,953.50	0.01
83	002901	大博医疗	1,834	68,775.00	0.01
84	603648	畅联股份	3,196	68,010.88	0.01
85	603081	大丰实业	2,582	67,648.40	0.01
86	603466	风语筑	1,247	67,612.34	0.01
87	300691	联合光电	808	66,918.56	0.01
88	603233	大参林	1,287	66,486.42	0.01
89	600903	贵州燃气	3,928	66,226.08	0.01
90	603367	辰欣药业	3,315	65,703.30	0.01
91	300602	飞荣达	1,254	65,333.40	0.01
92	300660	江苏雷利	946	65,065.88	0.01
93	603728	鸣志电器	2,719	64,630.63	0.00
94	300633	开立医疗	2,324	64,212.12	0.00
95	603359	东珠景观	1,865	63,913.55	0.00
96	603776	永安行	1,058	63,342.46	0.00
97	603138	海量数据	1,425	63,113.25	0.00
98	300709	精研科技	865	62,565.45	0.00
99	603730	岱美股份	1,738	62,237.78	0.00
100	002906	华阳集团	2,742	61,749.84	0.00

101	603920	世运电路	3,125	61,437.50	0.00
102	603619	中曼石油	1,760	61,212.80	0.00
103	002872	天圣制药	2,003	61,191.65	0.00
104	603197	保隆科技	1,086	61,174.38	0.00
105	300641	正丹股份	4,020	60,300.00	0.00
106	603385	惠达卫浴	2,750	60,142.50	0.00
107	002911	佛燃股份	2,195	59,769.85	0.00
108	002845	同兴达	2,096	59,547.36	0.00
109	300678	中科信息	1,033	59,469.81	0.00
110	603357	设计总院	2,704	59,136.48	0.00
111	603303	得邦照明	4,067	58,808.82	0.00
112	603103	横店影视	2,021	57,638.92	0.00
113	002900	哈三联	1,983	56,872.44	0.00
114	603661	恒林股份	830	56,855.00	0.00
115	002905	金逸影视	1,539	55,065.42	0.00
116	002856	美芝股份	1,230	54,845.70	0.00
117	603605	珀莱雅	1,909	54,826.48	0.00
118	002866	传艺科技	1,488	54,773.28	0.00
119	603179	新泉股份	1,495	54,507.70	0.00
120	002880	卫光生物	998	54,470.84	0.00
121	300700	岱勒新材	833	54,061.70	0.00
122	002902	铭普光磁	1,270	54,000.40	0.00
123	603505	金石资源	2,570	53,404.60	0.00
124	601619	嘉泽新能	6,617	52,274.30	0.00
125	603305	旭升股份	1,351	51,405.55	0.00
126	603938	三孚股份	1,246	51,023.70	0.00
127	603826	坤彩科技	3,299	50,771.61	0.00
128	002908	德生科技	1,751	50,638.92	0.00
129	603768	常青股份	2,755	50,581.80	0.00
130	603586	金麒麟	2,046	50,127.00	0.00
131	300719	安达维尔	1,898	49,765.56	0.00
132	603365	水星家纺	2,111	48,785.21	0.00
133	300657	弘信电子	1,021	48,681.28	0.00
134	603825	华扬联众	1,578	47,750.28	0.00
135	603890	春秋电子	1,126	47,438.38	0.00
136	601086	国芳集团	5,799	47,435.82	0.00
137	603277	银都股份	2,544	47,267.52	0.00
138	603181	皇马科技	1,946	46,704.00	0.00
139	300677	英科医疗	882	46,349.10	0.00



140	300692	中环环保	1,076	46,268.00	0.00
141	300702	天宇股份	1,124	46,196.40	0.00
142	603933	睿能科技	857	45,712.38	0.00
143	002897	意华股份	1,169	45,380.58	0.00
144	603797	联泰环保	2,137	45,240.29	0.00
145	002861	瀛通通讯	1,664	44,844.80	0.00
146	603757	大元泵业	744	44,468.88	0.00
147	603055	台华新材	2,658	44,441.76	0.00
148	603937	丽岛新材	1,662	43,610.88	0.00
149	603906	龙蟠科技	2,816	43,535.36	0.00
150	300675	建科院	1,535	43,302.35	0.00
151	002889	东方嘉盛	1,515	43,147.20	0.00
152	603063	禾望电气	2,361	42,568.83	0.00
153	603916	苏博特	2,450	42,042.00	0.00
154	603803	瑞斯康达	2,245	41,734.55	0.00
155	603083	剑桥科技	877	41,473.33	0.00
156	603363	傲农生物	2,486	41,068.72	0.00
157	300662	科锐国际	1,656	41,019.12	0.00
158	300718	长盛轴承	1,017	40,954.59	0.00
159	002882	金龙羽	2,966	40,485.90	0.00
160	002895	川恒股份	1,461	40,177.50	0.00
161	002899	英派斯	1,408	39,930.88	0.00
162	603676	卫信康	2,485	39,859.40	0.00
163	002869	金溢科技	1,255	39,808.60	0.00
164	002855	捷荣技术	3,056	39,666.88	0.00
165	603903	中持股份	1,031	39,631.64	0.00
166	300713	英可瑞	455	38,629.50	0.00
167	603178	圣龙股份	2,578	38,515.32	0.00
168	603157	拉夏贝尔	2,150	38,248.50	0.00
169	002915	中欣氟材	1,085	38,181.15	0.00
170	300671	富满电子	942	38,056.80	0.00
171	603278	大业股份	1,624	37,498.16	0.00
172	603378	亚士创能	1,628	37,248.64	0.00
173	002903	宇环数控	928	37,138.56	0.00
174	603477	振静股份	1,955	37,027.70	0.00
175	300682	朗新科技	1,997	36,565.07	0.00
176	603383	顶点软件	811	36,486.89	0.00
177	002891	中宠股份	1,011	36,284.79	0.00
178	300526	中潜股份	1,968	36,093.12	0.00

179	300698	万马科技	1,350	35,923.50	0.00
180	603127	昭衍新药	643	35,705.79	0.00
181	002917	金奥博	1,090	35,643.00	0.00
182	603711	香飘飘	1,318	35,019.26	0.00
183	002910	庄园牧场	1,696	34,937.60	0.00
184	603912	佳力图	1,226	34,609.98	0.00
185	603970	中农立华	1,046	34,141.44	0.00
186	002877	智能自控	1,436	34,119.36	0.00
187	300730	科创信息	821	34,112.55	0.00
188	603758	秦安股份	2,441	34,027.54	0.00
189	603286	日盈电子	890	33,926.80	0.00
190	002774	快意电梯	3,441	33,825.03	0.00
191	300622	博士眼镜	1,280	33,510.40	0.00
192	603856	东宏股份	1,619	33,302.83	0.00
193	603855	华荣股份	2,728	32,899.68	0.00
194	603685	晨丰科技	932	32,769.12	0.00
195	603321	梅轮电梯	2,725	32,700.00	0.00
196	603809	豪能股份	900	32,436.00	0.00
197	300664	鹏鹞环保	3,640	32,323.20	0.00
198	603488	展鹏科技	1,837	32,220.98	0.00
199	603496	恒为科技	912	31,728.48	0.00
200	300712	永福股份	1,279	31,668.04	0.00
201	300659	中孚信息	776	31,202.96	0.00
202	002875	安奈儿	1,158	30,964.92	0.00
203	002893	华通热力	1,176	30,646.56	0.00
204	603527	众源新材	1,021	30,568.74	0.00
205	603289	泰瑞机器	1,596	30,403.80	0.00
206	300729	乐歌股份	941	30,187.28	0.00
207	603607	京华激光	734	29,873.80	0.00
208	300693	盛弘股份	863	29,816.65	0.00
209	603050	科林电气	1,507	29,718.04	0.00
210	002898	赛隆药业	1,464	29,426.40	0.00
211	300686	智动力	1,288	29,237.60	0.00
212	603926	铁流股份	1,082	29,116.62	0.00
213	603917	合力科技	1,022	29,014.58	0.00
214	300591	万里马	3,116	28,791.84	0.00
215	300727	润禾材料	870	28,701.30	0.00
216	603922	金鸿顺	1,023	28,674.69	0.00
217	603129	春风动力	1,075	28,659.50	0.00

218	603963	大理药业	999	28,531.44	0.00
219	002909	集泰股份	1,298	28,517.06	0.00
220	300670	大烨智能	1,259	28,327.50	0.00
221	603326	我乐家居	1,452	28,314.00	0.00
222	002892	科力尔	765	28,236.15	0.00
223	300705	九典制药	1,073	28,048.22	0.00
224	002907	华森制药	1,479	27,864.36	0.00
225	603767	中马传动	1,785	27,756.75	0.00
226	603183	建研院	701	27,514.25	0.00
227	300663	科蓝软件	1,293	27,489.18	0.00
228	002870	香山股份	1,046	27,154.16	0.00
229	603386	广东骏亚	1,644	27,076.68	0.00
230	300643	万通智控	2,027	26,938.83	0.00
231	603976	正川股份	964	26,625.68	0.00
232	603380	易德龙	1,298	26,570.06	0.00
233	300655	晶瑞股份	873	26,329.68	0.00
234	603226	菲林格尔	872	26,203.60	0.00
235	603316	诚邦股份	1,824	26,192.64	0.00
236	603500	祥和实业	1,004	25,953.40	0.00
237	300654	世纪天鸿	865	25,526.15	0.00
238	603335	迪生力	2,230	25,243.60	0.00
239	300716	国立科技	948	24,572.16	0.00
240	603196	日播时尚	2,082	24,296.94	0.00
241	002888	惠威科技	861	23,324.49	0.00
242	603829	洛凯股份	1,281	23,160.48	0.00
243	603229	奥翔药业	1,340	22,766.60	0.00
244	603813	原尚股份	741	22,682.01	0.00
245	603110	东方材料	847	22,420.09	0.00
246	002864	盘龙药业	781	22,375.65	0.00
247	002922	伊戈尔	1,245	22,248.15	0.00
248	603721	中广天择	796	22,136.76	0.00
249	603879	永悦科技	1,227	21,914.22	0.00
250	603161	科华控股	1,239	20,753.25	0.00
251	603679	华体科技	809	20,572.87	0.00
252	603880	南卫股份	802	20,475.06	0.00
253	603499	翔港科技	812	20,097.00	0.00
254	603269	海鸥股份	795	19,827.30	0.00
255	603617	君禾股份	832	19,809.92	0.00
256	603536	惠发股份	1,008	19,807.20	0.00

257	603331	百达精工	999	19,800.18	0.00
258	603283	赛腾股份	1,349	19,614.46	0.00
259	603329	上海雅仕	1,183	17,957.94	0.00
260	002923	润都股份	954	16,227.54	0.00
261	603080	新疆火炬	1,187	16,143.20	0.00
262	300684	中石科技	827	11,528.38	0.00
263	603655	朗博科技	880	8,184.00	0.00
264	002509	天广中茂	64	576.64	0.00
265	600029	南方航空	41	488.72	0.00

## 8.4 报告期内股票投资组合的重大变动

### 8.4.1 累计买入金额超出期初基金资产净值 2%或前 20 名的股票明细

金额单位：人民币元

序号	股票代码	股票名称	本期累计买入金额	占期初基金资产净值比例（%）
1	000651	格力电器	103,539,222.61	5.99
2	600985	雷鸣科化	89,752,308.59	5.19
3	000402	金融街	87,982,654.21	5.09
4	000786	北新建材	83,159,149.02	4.81
5	600581	八一钢铁	68,253,635.38	3.95
6	600029	南方航空	66,701,617.74	3.86
7	000858	五粮液	65,149,767.38	3.77
8	002244	滨江集团	62,047,717.38	3.59
9	600176	中国巨石	61,196,063.75	3.54
10	000671	阳光城	60,253,205.21	3.49
11	601601	中国太保	60,221,384.81	3.48
12	601939	建设银行	58,197,436.00	3.37
13	603008	喜临门	56,833,028.29	3.29
14	601766	中国中车	53,948,295.05	3.12
15	002430	杭氧股份	53,744,512.96	3.11
16	300124	汇川技术	53,399,195.45	3.09
17	000597	东北制药	51,435,090.23	2.98
18	600198	大唐电信	50,933,706.10	2.95
19	002509	天广中茂	49,152,675.54	2.84
20	000933	神火股份	48,969,158.38	2.83
21	600801	华新水泥	43,978,792.95	2.54

22	600872	中炬高新	43,550,074.10	2.52
23	600282	南钢股份	43,477,545.03	2.52
24	600409	三友化工	43,384,190.50	2.51
25	600584	长电科技	42,028,939.02	2.43
26	603377	东方时尚	39,606,714.82	2.29
27	600196	复星医药	37,966,902.58	2.20
28	002146	荣盛发展	37,687,204.50	2.18
29	601669	中国电建	37,608,489.00	2.18
30	002738	中矿资源	35,374,224.19	2.05

注：本期累计买入金额指买入成交金额（成交单价乘以成交数量），不考虑相关交易费用。

#### 8.4.2 累计卖出金额超出期初基金资产净值 2%或前 20 名的股票明细

金额单位：人民币元

序号	股票代码	股票名称	本期累计卖出金额	占期初基金资产净值比例（%）
1	601789	宁波建工	87,902,939.44	5.09
2	600110	诺德股份	75,869,039.83	4.39
3	000786	北新建材	73,082,206.85	4.23
4	300408	三环集团	72,112,780.55	4.17
5	002738	中矿资源	69,711,597.40	4.03
6	600029	南方航空	69,281,900.23	4.01
7	002050	三花智控	69,268,588.61	4.01
8	000671	阳光城	68,864,068.21	3.98
9	601601	中国太保	66,915,884.64	3.87
10	600176	中国巨石	65,951,198.32	3.82
11	300241	瑞丰光电	65,066,593.61	3.76
12	601899	紫金矿业	62,902,786.20	3.64
13	002550	千红制药	57,585,700.87	3.33
14	600581	八一钢铁	49,583,082.36	2.87
15	000933	神火股份	49,406,086.37	2.86
16	002509	天广中茂	48,950,566.10	2.83
17	300210	森远股份	48,731,833.20	2.82
18	600801	华新水泥	45,740,148.57	2.65
19	000858	五粮液	45,705,832.57	2.64
20	002683	宏大爆破	45,618,319.01	2.64
21	000597	东北制药	44,387,896.94	2.57
22	300124	汇川技术	44,155,847.63	2.55

23	000651	格力电器	41,274,516.89	2.39
24	600409	三友化工	40,410,406.28	2.34
25	600596	新安股份	38,696,009.44	2.24
26	600282	南钢股份	37,471,510.20	2.17
27	002146	荣盛发展	37,325,174.94	2.16
28	601669	中国电建	37,074,940.81	2.15
29	600477	杭萧钢构	35,310,636.73	2.04

注：本期累计卖出金额指卖出成交金额（成交单价乘以成交数量），不考虑相关交易费用。

### 8.4.3 买入股票的成本总额及卖出股票的收入总额

单位：人民币元

买入股票成本（成交）总额	2,716,162,227.20
卖出股票收入（成交）总额	3,169,457,267.29

注：上述金额均指成交金额（成交单价乘以成交数量），不考虑相关交易费用。

### 8.5 期末按债券品种分类的债券投资组合

注：本基金本报告期末未持有债券。

### 8.6 期末按公允价值占基金资产净值比例大小排序的前五名债券投资明细

注：本基金本报告期末未持有债券。

### 8.7 期末按公允价值占基金资产净值比例大小排序的所有资产支持证券投资明细

注：本基金本报告期末未持有资产支持证券。

### 8.8 报告期末按公允价值占基金资产净值比例大小排序的前五名贵金属投资明细

注：本基金本报告期末未持有贵金属投资。

### 8.9 期末按公允价值占基金资产净值比例大小排序的前五名权证投资明细

注：本基金本报告期末未持有权证。

### 8.10 报告期末本基金投资的股指期货交易情况说明

#### 8.10.1 报告期末本基金投资的股指期货持仓和损益明细

注：本基金本报告期末投资股指期货。

## 8.10.2 本基金投资股指期货的投资政策

注：本基金本报告期末投资股指期货。

## 8.11 报告期末本基金投资的国债期货交易情况说明

### 8.11.1 本期国债期货投资政策

注：本基金本报告期末投资国债期货。

### 8.11.2 报告期末本基金投资的国债期货持仓和损益明细

注：本基金本报告期末投资国债期货。

### 8.11.3 本期国债期货投资评价

注：本基金本报告期末投资国债期货。

## 8.12 投资组合报告附注

**8.12.1** 本基金投资的前十名证券的发行主体未出现本期被监管部门立案调查，或在报告编制日前一年内受到公开谴责、处罚的情形。

**8.12.2** 本基金投资的前十名股票中，没有投资于超出基金合同规定的备选股票库之外的股票。

### 8.12.3 期末其他各项资产构成

单位：人民币元

序号	名称	金额
1	存出保证金	1,118,118.88
2	应收证券清算款	8,771,696.70
3	应收股利	-
4	应收利息	25,848.31
5	应收申购款	56,066.58
6	其他应收款	-
7	待摊费用	-
8	其他	-
9	合计	9,971,730.47

### 8.12.4 期末持有的处于转股期的可转换债券明细

注：本基金本报告期末未持有处于转股期的可转换债券。

### **8.12.5 期末前十名股票中存在流通受限情况的说明**

注：本基金本报告期末前十名股票中不存在流通受限的情况。

### **8.12.6 投资组合报告附注的其他文字描述部分**

由于四舍五入原因，分项之和与合计可能有尾差。



## § 9 基金份额持有人信息

### 9.1 期末基金份额持有人户数及持有人结构

份额单位：份

份额级别	持有人户数(户)	户均持有的基金份额	持有人结构			
			机构投资者		个人投资者	
			持有份额	占总份额比例	持有份额	占总份额比例
大成睿景灵活配置混合 A	16,506	64,197.57	-	0.00%	1,059,645,088.22	100.00%
大成睿景灵活配置混合 C	9,535	61,291.93	1,361,516.38	0.23%	583,057,021.75	99.77%
合计	26,041	63,133.66	1,361,516.38	0.08%	1,642,702,109.97	99.92%

注：1、上述机构/个人投资者持有份额占总份额比例的计算中，对分级份额，比例的分母采用各自级别的份额，对合计数，比例的分母采用下属分级基金份额的合计数（即期末基金份额总额）。

2、持有人户数为有效户数，即存量份额大于零的账户。

### 9.2 期末基金管理人的从业人员持有本基金的情况

项目	份额级别	持有份额总数（份）	占基金总份额比例
基金管理人所有从业人员持有本基金	大成睿景灵活配置混合 A	378,913.90	0.0358%
	大成睿景灵活配置混合 C	25,106.59	0.0043%
	合计	404,020.49	0.0246%

注：上述占基金总份额比例的计算中，对分级份额，比例的分母采用各自级别的份额，对合计数，比例的分母采用下属分级基金份额的合计数（即期末基金份额总额）。

**9.3 期末基金管理人的从业人员持有本开放式基金份额总量区间的情况**

项目	份额级别	持有基金份额总量的数量区间（万份）
本公司高级管理人员、基金投资和研究部门负责人持有本开放式基金	大成睿景灵活配置混合 A	10~50
	大成睿景灵活配置混合 C	0
	合计	10~50
本基金基金经理持有本开放式基金	大成睿景灵活配置混合 A	0
	大成睿景灵活配置混合 C	0
	合计	0

## § 10 开放式基金份额变动

单位：份

项目	大成睿景灵活配置混合 A	大成睿景灵活配置混合 C
基金合同生效日（2015 年 5 月 26 日）基金份额总额	2,702,699,750.93	1,532,807,589.94
本报告期期初基金份额总额	1,630,710,059.09	756,517,682.88
本报告期基金总申购份额	14,021,359.40	30,112,220.52
减:本报告期基金总赎回份额	585,086,330.27	202,211,365.27
本报告期基金拆分变动份额（份额减少以“-”填列）	-	-
本报告期期末基金份额总额	1,059,645,088.22	584,418,538.13

## § 11 重大事件揭示

### 11.1 基金份额持有人大会决议

报告期内无基金份额持有人大会决议。

### 11.2 基金管理人、基金托管人的专门基金托管部门的重大人事变动

#### 一、基金管理人的重大人事变动

1、基金管理人于 2017 年 2 月 18 日发布了《大成基金管理有限公司关于高级管理人员变更的公告》，经大成基金管理有限公司第六届董事会第二十四次会议（以下简称“董事会”）审议通过，杜鹏女士不再担任公司督察长。董事会同时决议，同意在公司新督察长任职前，由公司总经理罗登攀先生代为履行督察长职务。

2、基金管理人于 2017 年 2 月 18 日发布了《大成基金管理有限公司关于高级管理人员变更的公告》，经大成基金管理有限公司第六届董事会第二十四次会议审议通过，陈翔凯先生、谭晓冈先生和姚余栋先生担任公司副总经理。

3、基金管理人于 2017 年 8 月 12 日发布了《大成基金管理有限公司督察长任职公告》，经大成基金管理有限公司第六届董事会第二十七次会议审议通过，赵冰女士自 2017 年 8 月 11 日担任公司督察长，总经理罗登攀不再代为履行督察长职务。

#### 二、基金托管人的重大人事变动

本报告期内，基金托管人的专门基金托管部门无重大人事变动。

### 11.3 涉及基金管理人、基金财产、基金托管业务的诉讼

本报告期内没有涉及本基金管理人、基金财产、基金托管业务的诉讼事项。

### 11.4 基金投资策略的改变

基金投资策略在本报告期内没有重大改变。

### 11.5 为基金进行审计的会计师事务所情况

本基金聘任的为本基金审计的会计师事务所为普华永道中天会计师事务所（特殊普通合伙），本年度应支付的审计费用为 13.50 万元。该事务所自基金合同生效日起为本基金提供审计服务

至今。

## 11.6 管理人、托管人及其高级管理人员受稽查或处罚等情况

1、报告期内公司收到中国证券监督管理委员会深圳监管局（以下简称“深圳证监局”）《关于对大成基金管理有限公司采取责令整改行政监管措施的决定》，责令公司在三个月内对货币基金单一持有人持有比例过高的情况进行整改，并对相关责任人采取行政监管措施。截止目前，公司已经制定并落实相关整改措施，并向深圳证监局提交整改报告。

2、报告期内本基金托管人的托管业务部门及其相关高级管理人员无受稽查或处罚等情况。

## 11.7 基金租用证券公司交易单元的有关情况

### 11.7.1 基金租用证券公司交易单元进行股票投资及佣金支付情况

金额单位：人民币元

券商名称	交易单元数量	股票交易		应支付该券商的佣金		备注
		成交金额	占当期股票成交总额的比例	佣金	占当期佣金总量的比例	
广发证券		25,878,572,260.30	100.00%	5,357,239.64	100.00%	-

注：根据中国证监会颁布的《关于完善证券投资基金交易席位制度有关问题的通知》（证监基金字[2007]48号）的有关规定，本公司制定了租用证券公司交易单元的选择标准和程序。

租用证券公司交易单元的选择标准主要包括：

- （一）财务状况良好，最近一年无重大违规行为；
- （二）经营行为规范，内控制度健全，能满足各投资组合运作的保密性要求；
- （三）研究实力较强，能提供包括研究报告、路演服务、协助进行上市公司调研等研究服务；
- （四）具备各投资组合运作所需的高效、安全的通讯条件，有足够的交易和清算能力，满足各投资组合证券交易需要；
- （五）能提供投资组合运作、管理所需的其他券商服务；
- （六）相关基金合同、资产管理合同以及法律法规规定的其他条件。

租用证券公司交易单元的程序：首先根据租用证券公司交易单元的选择标准形成《券商服务评价表》，然后根据评分高低进行选择基金交易单元。

本报告期内，本基金无新增交易单元和退租交易单元。

## 11.7.2 基金租用证券公司交易单元进行其他证券投资的情况

金额单位：人民币元

券商名称	债券交易		债券回购交易		权证交易	
	成交金额	占当期债券成交总额的比例	成交金额	占当期债券回购成交总额的比例	成交金额	占当期权证成交总额的比例
广发证券	-	0.00%	720,000,000.00	100.00%	-	0.00%

## 11.8 其他重大事件

序号	公告事项	法定披露方式	法定披露日期
1	关于大成基金管理有限公司旗下证券投资基金及专户等资管产品实施增值税政策的公告	中国证监会指定报刊及本公司网站	2017年12月30日
2	大成基金管理有限公司关于旗下部分基金增加南京苏宁基金销售有限公司为销售机构的公告	中国证监会指定报刊及本公司网站	2017年12月12日
3	大成基金管理有限公司关于旗下部分基金增加和耕传承基金销售有限公司为销售机构的公告	中国证监会指定报刊及本公司网站	2017年12月8日
4	大成基金管理有限公司关于旗下基金调整流通受限股票估值方法的公告	中国证监会指定报刊及本公司网站	2017年11月27日
5	关于大成基金网上直销端建设银行进行系统维护暂停服务的通知	中国证监会指定报刊及本公司网站	2017年11月3日
6	大成睿景灵活配置混合型证券投资基金 2017 年第 3 季度报告	中国证监会指定报刊及本公司网站	2017年10月27日
7	大成基金管理有限公司关于旗下部分基金增加上海利得基金销售有限公司为销售机构的公告	中国证监会指定报刊及本公司网站	2017年10月12日
8	大成基金管理有限公司关于公司旗下部分基金估值调整的公告	中国证监会指定报刊及本公司网站	2017年9月15日
9	大成基金管理有限公司关于旗下部分基金增加上海中正达广投资管理有限公司为销售机构的公告	中国证监会指定报刊及本公司网站	2017年9月13日

10	大成基金管理有限公司关于旗下部分基金增加深圳众禄金融控股股份有限公司为销售机构的公告	中国证监会指定报刊及本公司网站	2017 年 9 月 4 日
11	大成基金管理有限公司关于通过网上直销系统大成钱柜交易实施费率优惠活动的公告	中国证监会指定报刊及本公司网站	2017 年 9 月 1 日
12	大成睿景灵活配置混合型证券投资基金 2017 年半年度报告及摘要	中国证监会指定报刊及本公司网站	2017 年 8 月 24 日
13	大成基金管理有限公司关于网上直销货币基金快速赎回业务调整的公告	中国证监会指定报刊及本公司网站	2017 年 8 月 15 日
14	大成基金管理有限公司督察长任职公告	中国证监会指定报刊及本公司网站	2017 年 8 月 12 日
15	关于大成基金管理有限公司旗下部分基金增加中原银行为销售机构的公告	中国证监会指定报刊及本公司网站	2017 年 8 月 4 日
16	大成基金管理有限公司关于公司旗下部分基金估值调整的公告	中国证监会指定报刊及本公司网站	2017 年 7 月 20 日
17	大成睿景灵活配置混合型证券投资基金 2017 年第 2 季度报告	中国证监会指定报刊及本公司网站	2017 年 7 月 19 日
18	大成睿景灵活配置混合型证券投资基金更新招募说明书（2017 年 1 期）-摘要	中国证监会指定报刊及本公司网站	2017 年 7 月 11 日
19	大成睿景灵活配置混合型证券投资基金更新招募说明书（2017 年 1 期）	中国证监会指定报刊及本公司网站	2017 年 7 月 11 日
20	大成基金管理有限公司关于通过网上直销系统适用渠道大成钱柜交易实施费率优惠活动的公告	中国证监会指定报刊及本公司网站	2017 年 7 月 7 日
21	关于大成基金管理有限公司旗下部分基金增加上海长量基金销售投资顾问有限公司为销售机构的公告	中国证监会指定报刊及本公司网站	2017 年 7 月 7 日
22	关于大成基金管理有限公司旗下部分基金增加上海基煜基金销售有限公司为销售机构的公告	中国证监会指定报刊及本公司网站	2017 年 6 月 28 日
23	大成基金管理有限公司关于	中国证监会指定报	2017 年 6 月 27 日

	旗下部分基金增加上海利得基金销售有限公司为销售机构的公告	刊及本公司网站	
24	大成基金关于旗下部分基金增加北京肯特瑞财富投资管理有限公司为销售机构的公告	中国证监会指定报刊及本公司网站	2017 年 6 月 21 日
25	大成基金关于旗下部分基金增加平安证券股份有限公司为销售机构的公告	中国证监会指定报刊及本公司网站	2017 年 6 月 16 日
26	大成基金管理有限公司关于总经理继续代为履行督察长职务的公告	中国证监会指定报刊及本公司网站	2017 年 5 月 17 日
27	大成基金关于旗下部分基金增加北京虹点基金销售有限公司为销售机构的公告	中国证监会指定报刊及本公司网站	2017 年 5 月 6 日
28	大成基金管理有限公司关于调整网上直销系统建行直联渠道基金交易费率优惠的公告	中国证监会指定报刊及本公司网站	2017 年 5 月 4 日
29	大成睿景灵活配置混合型证券投资基金 2017 年第 1 季度报告	中国证监会指定报刊及本公司网站	2017 年 4 月 21 日
30	大成基金管理有限公司关于撤销北京理财中心的公告	中国证监会指定报刊及本公司网站	2017 年 4 月 14 日
31	大成睿景灵活配置混合型证券投资基金 2016 年度报告摘要	中国证监会指定报刊及本公司网站	2017 年 3 月 25 日
32	大成睿景灵活配置混合型证券投资基金 2016 年度报告	中国证监会指定报刊及本公司网站	2017 年 3 月 25 日
33	关于增加北京恒天明泽基金销售有限公司为开放式基金销售机构并开通相关业务的公告	中国证监会指定报刊及本公司网站	2017 年 3 月 25 日
34	大成基金管理有限公司关于调整网上直销系统招行直联渠道基金交易费率优惠的公告	中国证监会指定报刊及本公司网站	2017 年 3 月 8 日
35	大成基金管理有限公司关于高级管理人员变更的公告 (姚余栋)	中国证监会指定报刊及本公司网站	2017 年 2 月 18 日
36	大成基金管理有限公司关于高级管理人员变更的公告 (谭晓冈)	中国证监会指定报刊及本公司网站	2017 年 2 月 18 日



37	大成基金管理有限公司关于高级管理人员变更的公告 (杜鹏)	中国证监会指定报刊及本公司网站	2017 年 2 月 18 日
38	大成基金管理有限公司关于高级管理人员变更的公告 (陈翔凯)	中国证监会指定报刊及本公司网站	2017 年 2 月 18 日
39	大成睿景灵活配置混合型证券投资基金 2016 年第 4 季度报告	中国证监会指定报刊及本公司网站	2017 年 1 月 21 日
40	大成基金管理有限公司关于公司旗下部分基金估值调整的公告	中国证监会指定报刊及本公司网站	2017 年 1 月 17 日
41	大成基金管理有限公司关于旗下部分基金增加万联证券有限责任公司为销售机构的公告	中国证监会指定报刊及本公司网站	2017 年 1 月 17 日
42	大成基金管理有限公司关于通过网上直销系统适用渠道大成钱柜交易实施费率优惠活动的公告	中国证监会指定报刊及本公司网站	2017 年 1 月 11 日
43	大成睿景灵活配置混合型证券投资基金更新招募说明书(2016 年 2 期)-摘要	中国证监会指定报刊及本公司网站	2017 年 1 月 10 日
44	大成睿景灵活配置混合型证券投资基金更新招募说明书(2016 年 2 期)	中国证监会指定报刊及本公司网站	2017 年 1 月 10 日
45	关于大成基金管理有限公司撤销西安分公司的公告	中国证监会指定报刊及本公司网站	2017 年 1 月 6 日

## §12 影响投资者决策的其他重要信息

### 12.1 报告期内单一投资者持有基金份额比例达到或超过 20%的情况

注：无。

### 12.2 影响投资者决策的其他重要信息

无。

## §13 备查文件目录

### 13.1 备查文件目录

- 1、中国证监会批准设立大成睿景灵活配置混合型证券投资基金的文件；
- 2、《大成睿景灵活配置混合型证券投资基金基金合同》；
- 3、《大成睿景灵活配置混合型证券投资基金托管协议》；
- 4、大成基金管理有限公司批准文件、营业执照、公司章程；
- 5、本报告期内在指定报刊上披露的各种公告原稿。

### 13.2 存放地点

本定期报告存放在本基金管理人和托管人的办公住所。

### 13.3 查阅方式

投资者可在营业时间免费查阅，或登录本基金管理人网站 <http://www.dcfund.com.cn> 进行查阅。

大成基金管理有限公司

2018年3月31日