

大成货币市场证券投资基金 2017 年年度报告

2017 年 12 月 31 日

基金管理人：大成基金管理有限公司

基金托管人：中国光大银行股份有限公司

送出日期：2018 年 3 月 31 日

§ 1 重要提示及目录

1.1 重要提示

基金管理人的董事会、董事保证本报告所载资料不存在虚假记载、误导性陈述或重大遗漏，并对其内容的真实性、准确性和完整性承担个别及连带的法律责任。本年度报告已经三分之二以上独立董事签字同意，并由董事长签发。

基金托管人中国光大银行股份有限公司根据本基金合同规定，于 2018 年 3 月 30 日复核了本报告中的财务指标、净值表现、利润分配情况、财务会计报告、投资组合报告等内容，保证复核内容不存在虚假记载、误导性陈述或者重大遗漏。

基金管理人承诺以诚实信用、勤勉尽责的原则管理和运用基金资产，但不保证基金一定盈利。

基金的过往业绩并不代表其未来表现。投资有风险，投资者在作出投资决策前应仔细阅读本基金的招募说明书及其更新。

本报告财务资料已经审计。安永华明会计师事务所（特殊普通合伙）为本基金出具了无保留意见的审计报告，请投资者注意阅读。

本报告期自 2017 年 01 月 01 日起至 12 月 31 日止。

1.2 目录

§ 1 重要提示及目录	2
1.1 重要提示.....	2
1.2 目录.....	3
§ 2 基金简介	5
2.1 基金基本情况.....	5
2.2 基金产品说明.....	5
2.3 基金管理人和基金托管人.....	5
2.4 信息披露方式.....	6
2.5 其他相关资料.....	6
§ 3 主要财务指标、基金净值表现及利润分配情况	7
3.1 主要会计数据和财务指标.....	7
3.2 基金净值表现.....	8
3.3 过去三年基金的利润分配情况.....	11
§ 4 管理人报告	12
4.1 基金管理人及基金经理情况.....	12
4.2 管理人对报告期内本基金运作合规守信情况的说明.....	13
4.3 管理人对报告期内公平交易情况的专项说明.....	13
4.4 管理人对报告期内基金的投资策略和业绩表现的说明.....	14
4.5 管理人对宏观经济、证券市场及行业走势的简要展望.....	14
4.6 管理人内部有关本基金的监察稽核工作情况.....	15
4.7 管理人对报告期内基金估值程序等事项的说明.....	16
4.8 管理人对报告期内基金利润分配情况的说明.....	17
4.9 报告期内管理人对本基金持有人数或基金资产净值预警情形的说明.....	17
§ 5 托管人报告	18
5.1 报告期内本基金托管人合规守信情况声明.....	18
5.2 托管人对报告期内本基金投资运作合规守信、净值计算、利润分配等情况的说明.....	18
5.3 托管人对本年度报告中财务信息等内容的真实、准确和完整发表意见.....	18
§ 6 审计报告	19
§ 7 年度财务报表	22
7.1 资产负债表.....	22
7.2 利润表.....	23
7.3 所有者权益（基金净值）变动表.....	24
7.4 报表附注.....	25
§ 8 投资组合报告	48
8.1 期末基金资产组合情况.....	48
8.2 债券回购融资情况.....	48
8.3 基金投资组合平均剩余期限.....	48
8.4 报告期内投资组合平均剩余存续期超过 240 天情况说明.....	49
8.5 期末按债券品种分类的债券投资组合.....	49
8.6 期末按摊余成本占基金资产净值比例大小排序的前十名债券投资明细.....	50
8.7 “影子定价”与“摊余成本法”确定的基金资产净值的偏离.....	50
8.8 期末按公允价值占基金资产净值比例大小排序的所有资产支持证券投资明细.....	50
8.9 投资组合报告附注.....	51

§9 基金份额持有人信息	52
9.1 期末基金份额持有人户数及持有人结构.....	52
9.2 期末货币市场基金前十名份额持有人情况.....	52
9.3 期末基金管理人的从业人员持有本基金的情况.....	52
9.4 期末基金管理人的从业人员持有本开放式基金份额总量区间的情况.....	53
§10 开放式基金份额变动	54
§11 重大事件揭示	55
11.1 基金份额持有人大会决议.....	55
11.2 基金管理人、基金托管人的专门基金托管部门的重大人事变动.....	55
11.3 涉及基金管理人、基金财产、基金托管业务的诉讼.....	55
11.4 基金投资策略的改变.....	56
11.5 为基金进行审计的会计师事务所情况.....	56
11.6 管理人、托管人及其高级管理人员受稽查或处罚等情况.....	56
11.7 基金租用证券公司交易单元的有关情况.....	56
11.8 偏离度绝对值超过 0.5%的情况.....	57
11.9 其他重大事件.....	57
§12 影响投资者决策的其他重要信息	62
12.1 报告期内单一投资者持有基金份额比例达到或超过 20%的情况.....	62
12.2 影响投资者决策的其他重要信息.....	62
§13 备查文件目录	63
13.1 备查文件目录.....	63
13.2 存放地点.....	63
13.3 查阅方式.....	63

§2 基金简介

2.1 基金基本情况

基金名称	大成货币市场证券投资基金	
基金简称	大成货币	
基金主代码	090005	
基金运作方式	契约型开放式	
基金合同生效日	2005 年 6 月 3 日	
基金管理人	大成基金管理有限公司	
基金托管人	中国光大银行股份有限公司	
报告期末基金份额总额	2,513,831,598.87 份	
基金合同存续期	不定期	
下属分级基金的基金简称:	大成货币 A	大成货币 B
下属分级基金的交易代码:	090005	091005
报告期末下属分级基金的份额总额	428,061,369.20 份	2,085,770,229.67 份

2.2 基金产品说明

投资目标	在保持本金安全和资产流动性基础上追求较高的当期收益。
投资策略	本基金通过平均剩余期限决策、类属配置和品种选择三个层次进行投资管理，以实现超越投资基准的投资目标。
业绩比较基准	税后活期存款利率。
风险收益特征	本基金为货币市场基金，属于证券投资基金中的低风险品种；预期收益和风险都低于债券基金、混合基金、股票基金。

2.3 基金管理人和基金托管人

项目		基金管理人	基金托管人
名称		大成基金管理有限公司	中国光大银行股份有限公司
信息披露负责人	姓名	赵冰	石立平
	联系电话	0755-83183388	010-63639180
	电子邮箱	office@dcfund.com.cn	shiliping@cebbank.com
客户服务电话		4008885558	95595
传真		0755-83199588	010-63639132
注册地址		深圳市福田区深南大道 7088 号招商银行大厦 32 层	北京市西城区太平桥大街 25 号、甲 25 号中国光大中心
办公地址		深圳市福田区深南大道 7088 号招商银行大厦 32 层	北京市西城区太平桥大街 25 号中国光大中心
邮政编码		518040	100033
法定代表人		刘卓	李晓鹏

2.4 信息披露方式

本基金选定的信息披露报纸名称	《证券时报》、《上海证券报》、《中国证券报》
登载基金年度报告正文的管理人互联网网址	http://www.dcfund.com.cn
基金年度报告备置地点	深圳市福田区深南大道 7088 号招商银行大厦 32 层大成基金管理有限公司 北京市西城区复兴门外大街 6 号光大大厦 中国光大银行投资与托管业务部

2.5 其他相关资料

项目	名称	办公地址
会计师事务所	安永华明会计师事务所(特殊普通合伙)	北京市东城区东长安街 1 号东方广场安永大楼 17 层 01-12 室
注册登记机构	大成基金管理有限公司	深圳市福田区深南大道 7088 号招商银行大厦 32 层

§ 3 主要财务指标、基金净值表现及利润分配情况

3.1 主要会计数据和财务指标

金额单位：人民币元

3.1.1 期间 数据 和指 标	2017 年		2016 年		2015 年	
	大成货币 A	大成货币 B	大成货币 A	大成货币 B	大成货币 A	大成货币 B
本期 已实 现收 益	10,822,209.17	294,003,366.61	11,991,870.51	628,129,242.76	17,891,073.52	447,416,024.78
本期 利润	10,822,209.17	294,003,366.61	11,991,870.51	628,129,242.76	17,891,073.52	447,416,024.78
本期 净值 收益 率	3.5095%	3.7583%	2.4548%	2.7025%	3.2028%	3.4502%
3.1.2 期末 数据 和指 标	2017 年末		2016 年末		2015 年末	
	期末 基金 资产 净值	428,061,369.20	2,085,770,229.67	483,632,111.84	21,502,670,128.90	3,276,678,050.36
期末 基金 份额 净值	1.0000	1.0000	1.0000	1.0000	1.0000	1.0000
3.1.3 累计 期末 指标	2017 年末		2016 年末		2015 年末	
	累计 净值 收益 率	44.8974%	49.3491%	39.9846%	43.9394%	36.6307%

注：1、本基金根据每日基金收益公告，以每万份基金份额收益为基准，为投资人每日计算收益

并分配，每月集中支付收益。

2、本期已实现收益指基金本期利息收入、投资收益、其他收入（不含公允价值变动收益）扣除相关费用后的余额，本期利润为本期已实现收益加上本期公允价值变动收益；

3.2 基金净值表现

3.2.1 基金份额净值收益率及其与同期业绩比较基准收益率的比较

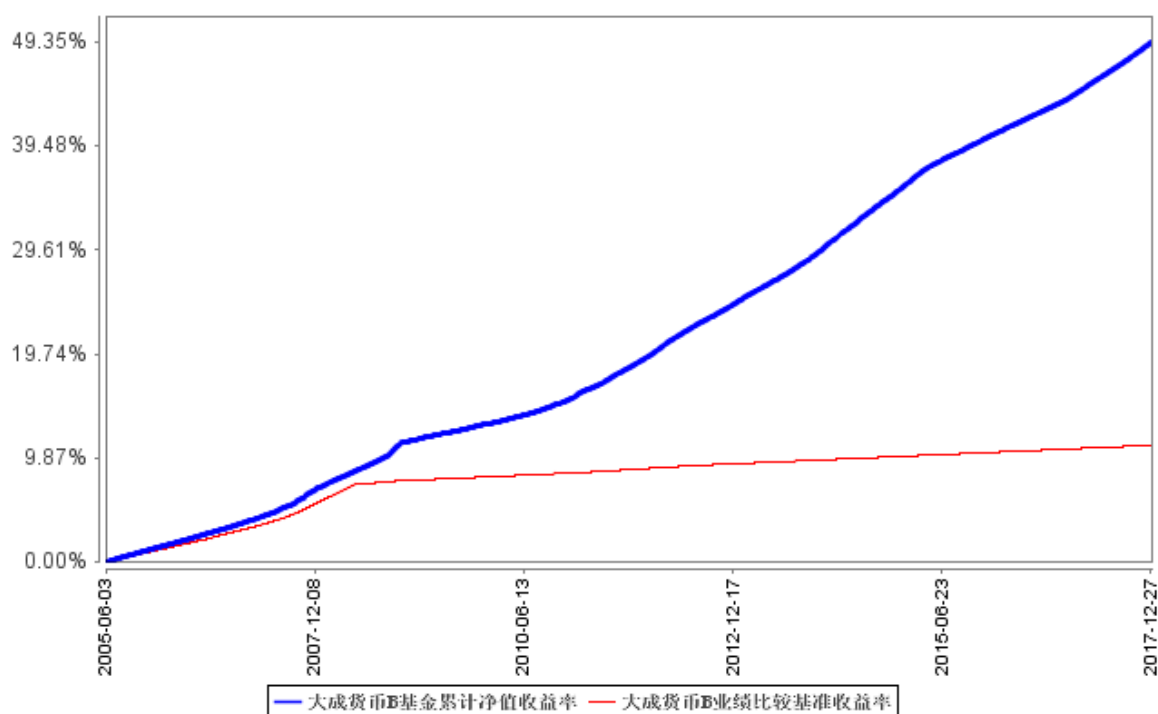
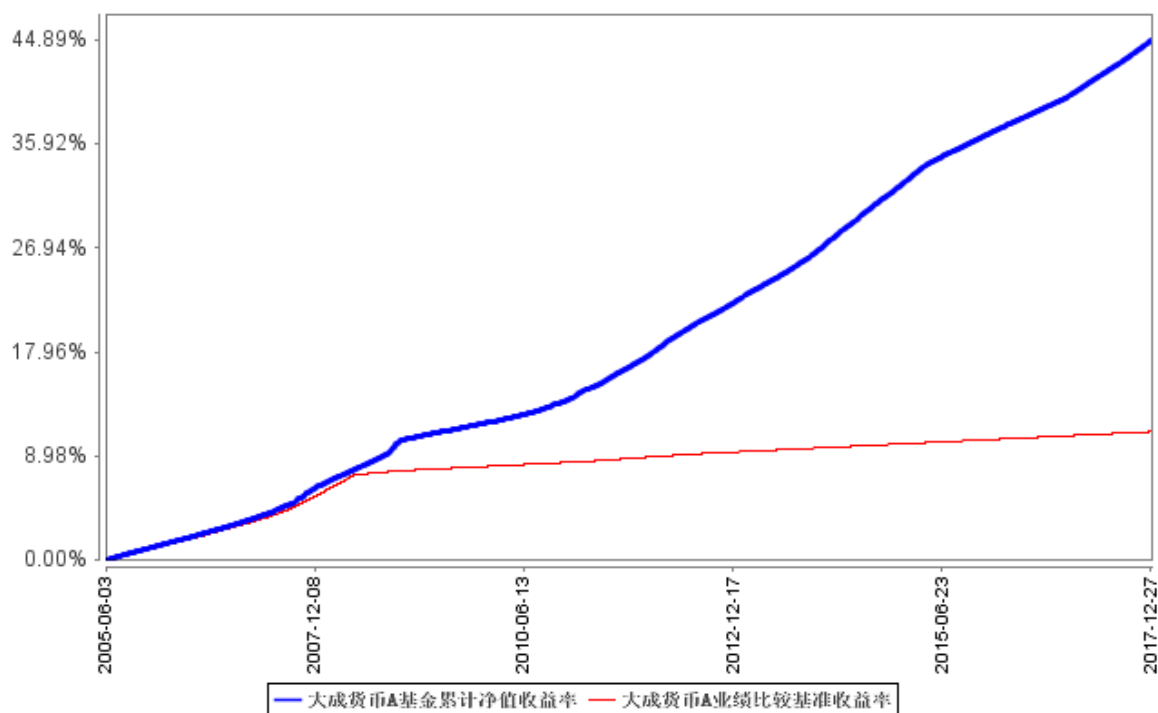
大成货币 A

阶段	份额净值收益率①	份额净值收益率标准差②	业绩比较基准收益率③	业绩比较基准收益率标准差④	①—③	②—④
过去三个月	0.9737%	0.0018%	0.0882%	0.0000%	0.8855%	0.0018%
过去六个月	1.8171%	0.0015%	0.1764%	0.0000%	1.6407%	0.0015%
过去一年	3.5095%	0.0013%	0.3500%	0.0000%	3.1595%	0.0013%
过去三年	9.4470%	0.0028%	1.0500%	0.0000%	8.3970%	0.0028%
过去五年	18.4674%	0.0043%	1.7500%	0.0000%	16.7174%	0.0043%
自基金合同生效起至今	44.8974%	0.0059%	11.0817%	0.0027%	33.8157%	0.0032%

大成货币 B

阶段	份额净值收益率①	份额净值收益率标准差②	业绩比较基准收益率③	业绩比较基准收益率标准差④	①—③	②—④
过去三个月	1.0344%	0.0018%	0.0882%	0.0000%	0.9462%	0.0018%
过去六个月	1.9401%	0.0015%	0.1764%	0.0000%	1.7637%	0.0015%
过去一年	3.7583%	0.0013%	0.3500%	0.0000%	3.4083%	0.0013%
过去三年	10.2390%	0.0028%	1.0500%	0.0000%	9.1890%	0.0028%
过去五年	19.9012%	0.0043%	1.7500%	0.0000%	18.1512%	0.0043%
自基金合同生效起至今	49.3491%	0.0059%	11.0817%	0.0027%	38.2674%	0.0032%

3.2.2 自基金合同生效以来基金累计净值收益率变动及其与同期业绩比较基准收益率变动的比较

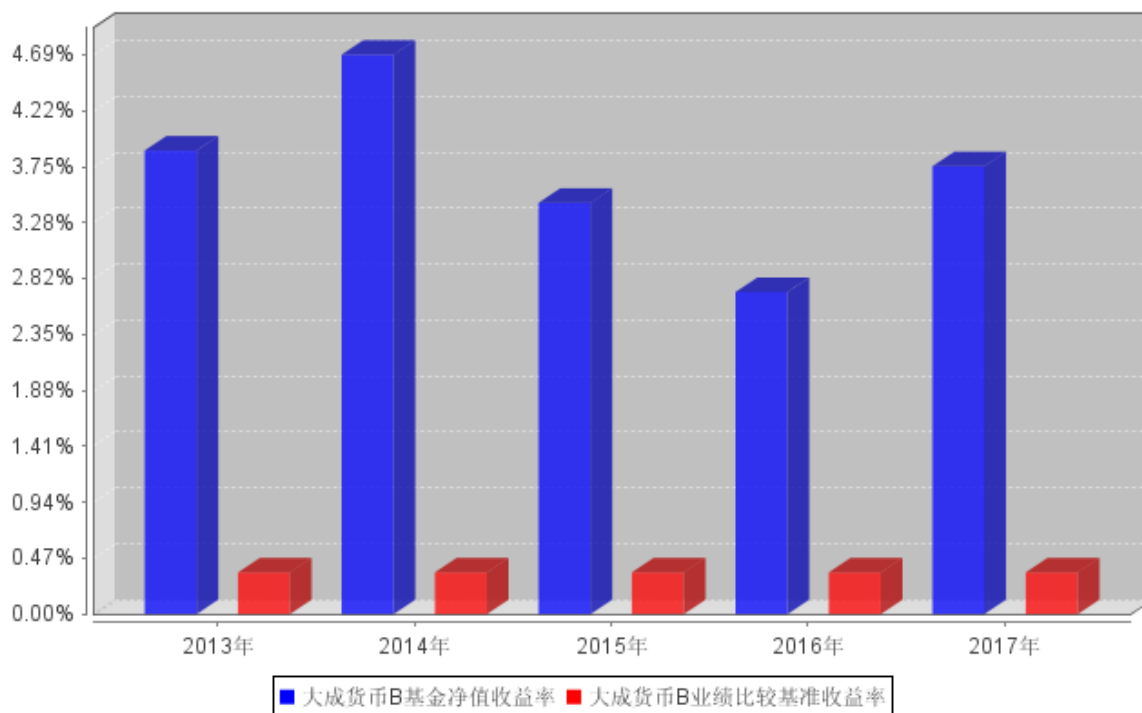
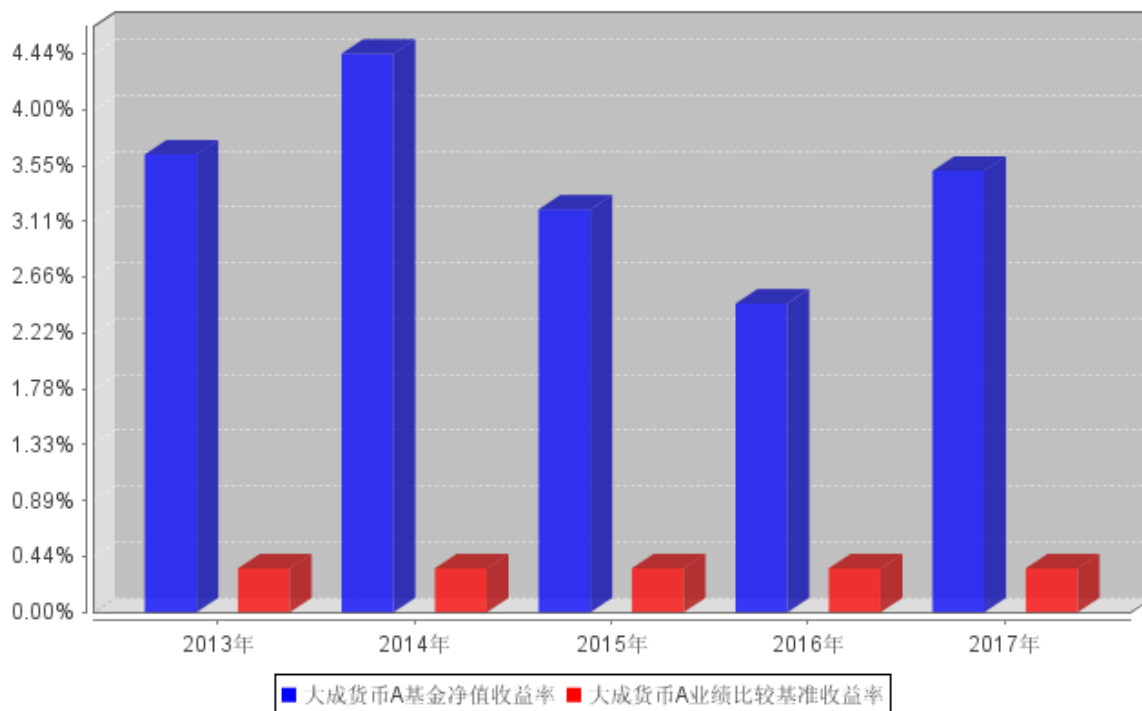


注：1、本基金合同规定，基金管理人应当自基金合同生效之日起六个月内使基金的投资组合比例符合基金合同的约定。建仓期结束时，本基金的投资组合比例符合基金合同的约定。

2、为使本基金业绩与其业绩比较基准具有更强的可比性，经大成基金管理有限公司申请，并经中国证监会同意，自2008年6月1日起，本基金业绩比较基准由“税后一年期银行定期存款利

率”变更为“税后活期存款利率”。 本基金业绩比较基准收益率的历史走势图从 2005 年 6 月 3 日（基金合同生效日）至 2008 年 5 月 31 日为原业绩比较基准（税后一年期银行定期存款利率）的走势，2008 年 6 月 1 日起为变更后的业绩比较基准的走势。

3.2.3 过去五年基金每年净值增长率及其与同期业绩比较基准收益率的比较



3.3 过去三年基金的利润分配情况

单位：人民币元

大成货币 A					
年度	已按再投资形式 转实收基金	直接通过应付 赎回款转出金额	应付利润 本年变动	年度利润 分配合计	备注
2017	10,691,689.25	-	130,519.92	10,822,209.17	
2016	12,099,285.27	-	-107,414.76	11,991,870.51	
2015	17,793,167.08	-	97,906.44	17,891,073.52	
合计	40,584,141.60	-	121,011.60	40,705,153.20	

单位：人民币元

大成货币 B					
年度	已按再投资形式 转实收基金	直接通过应付 赎回款转出金 额	应付利润 本年变动	年度利润 分配合计	备注
2017	297,723,894.53	-	-3,720,527.92	294,003,366.61	
2016	627,414,398.49	-	714,844.27	628,129,242.76	
2015	443,848,453.18	-	3,567,571.60	447,416,024.78	
合计	1,368,986,746.20	-	561,887.95	1,369,548,634.15	

§4 管理人报告

4.1 基金管理人及基金经理情况

4.1.1 基金管理人及其管理基金的经验

大成基金管理有限公司经中国证监会证监基金字[1999]10号文批准，于1999年4月12日正式成立，是中国证监会批准成立的首批十家基金管理公司之一，注册资本为2亿元人民币，注册地为深圳。目前公司由三家股东组成，分别为中泰信托有限责任公司(50%)、光大证券股份有限公司(25%)、中国银河投资管理有限公司(25%)。主要业务是公募基金的募集、销售和管理，还具有全国社保基金投资管理、基本养老保险投资管理、受托管理保险资金、保险保障基金投资管理、特定客户资产管理和QDII业务资格。

经过十多年的稳健发展，公司形成了强大稳固的综合实力。公司旗下基金产品齐全、风格多样，构建了涵盖股票型基金、混合型基金、指数型基金、债券型基金和货币市场基金的完备产品线。截至2017年12月31日，本基金管理人共管理5只ETF及1只ETF联接基金，5只QDII基金及76只开放式证券投资基金。

4.1.2 基金经理（或基金经理小组）及基金经理助理简介

姓名	职务	任本基金的基金经理（助理）期限		证券从业年限	说明
		任职日期	离任日期		
朱哲先生	本基金基金经理	2016年8月29日	-	7年	中国社会科学院工商管理硕士，中国人民大学经济学学士。2009年7月至2010年9月任中国银行金融市场总部助理投资经理。2010年10月至2013年5月任嘉实基金交易部交易员。2013年5月至2015年7月任银华基金固定收益部基金经理。2015年8月加入大成基金管理有限公司，任固定收益总部基金经理，自2016年8月29日起担任大成货币市场证券投

					<p>资基金、大成景明灵活配置混合型证券投资基金和大成现金宝场内实时申赎货币市场基金基金经理，自 2016 年 9 月 6 日起任大成景华一年定期开放债券型证券投资基金和大成信用增利一年定期开放债券型证券投资基金基金经理，自 2016 年 10 月 12 日起任大成添益交易型货币市场基金基金经理。自 2018 年 3 月 14 日起任大成景安短融债券型证券投资基金基金经理。具备基金从业资格。国籍：中国</p>
--	--	--	--	--	--

注：1、任职日期、离任日期为本基金管理人作出决定之日。

2、证券从业年限的计算标准遵从行业协会《证券业从业人员资格管理办法》的相关规定。

4.2 管理人对报告期内本基金运作遵规守信情况的说明

报告期内，本基金管理人严格遵守《证券法》、《证券投资基金法》等有关法律法规及基金合同、基金招募说明书等有关基金法律文件的规定，以取信于市场、取信于社会投资公众为宗旨，本着诚实信用、勤勉尽责的原则管理和运用基金资产，在规范基金运作和严格控制投资风险的前提下，为基金份额持有人谋求最大利益，无损害基金份额持有人利益的行为。

4.3 管理人对报告期内公平交易情况的专项说明

4.3.1 公平交易制度和控制方法

根据《证券投资基金管理公司公平交易制度指导意见》的规定，公司制订了《大成基金管理有限公司公平交易制度》、《大成基金管理有限公司异常交易监控与报告制度》。公司旗下投资组合严格按照制度的规定，参与股票、债券的一级市场申购、二级市场交易等投资管理活动，内容包括授权、研究分析、投资决策、交易执行、业绩评估等与投资活动相关的各个环节。研究部负责提供投资研究支持，投资部门负责投资决策，交易管理部负责实施交易并实时监控，监察稽核部负责事前监督、事中检查和事后稽核，风险管理部负责对交易情况进行合理性分析，通过

多部门的协作互控，保证了公平交易的可操作、可稽核和可持续。

4.3.2 公平交易制度的执行情况

报告期内，基金管理人严格执行了公平交易的原则和制度。基金管理人运用统计分析方法和工具，对旗下所有投资组合连续 4 个季度的日内、3 日内及 5 日内股票及债券交易同向交易价差进行分析。分析结果表明：债券交易同向交易频率较低；股票同向交易溢价率较大主要来源于市场因素（如个股当日价格振幅较高）及组合经理交易时机选择，即投资组合成交时间不一致以及成交价格的日内较大变动导致个别组合间的成交价格差异较大，但结合交易价差专项统计分析，未发现违反公平交易原则的异常情况。

4.3.3 异常交易行为的专项说明

报告期内，基金管理人旗下所有投资组合未发现存在异常交易行为。主动投资组合间股票交易存在 4 笔同日反向交易，原因为投资策略需要。主动型投资组合与指数型投资组合之间或指数型投资组合之间存在股票同日反向交易，但不存在参与交易所公开竞价同日反向交易成交较少的单边交易量超过该股当日成交量 5% 的情形；主动投资组合间债券交易存在 14 笔同日反向交易，原因为投资策略需要。投资组合间相邻交易日反向交易的市场成交比例、成交均价等交易结果数据表明该类交易不对市场产生重大影响，无异常。

4.4 管理人对报告期内基金的投资策略和业绩表现的说明

4.4.1 报告期内基金投资策略和运作分析

2017 年全球经济出现共振向上的局面，严厉的房地产调控和地方债务管束并没有使中国经济出现下行，相反，三四线房地产市场的崛起、消费升级以及海外因素的拉动使中国经济呈现出极强的韧性，企业盈利也出现大幅回升。而政策方面全年呈现出偏紧的货币政策与严厉的监管政策并行的局面。货币市场波动明显加大，并且在关键时点频繁呈现紧张的状态，整体加权利率水平较上一年出现明显抬升。在这种背景下，债券市场基本维持单边下跌的态势，全年出现的几次反弹幅度都不大。

本组合在做好流动性管理基础上，灵活调整组合比例和结构，保持较短组合久期，抓住有利时机建仓，提高组合静态收益，为持有人创造了一定的持有期回报。同时注重风险控制，保证了组合的安全。

4.4.2 报告期内基金的业绩表现

本报告期大成货币 A 的基金份额净值收益率为 3.5095%，本报告期大成货币 B 的基金份额净值收益率为 3.7583%，同期业绩比较基准收益率为 0.3500%。

4.5 管理人对宏观经济、证券市场及行业走势的简要展望

展望 2018 年，由于企业盈利的回升可能会带来资本支出，叠加海外经济形势依然有向上的动能，因此全年经济增速依然会保持低波动状态下的强韧性。全年通胀数据的走势面临一定的不确定性，因此其主要因素原油价格值得密切关注。在经济去杠杆的大背景下，货币政策将不会放松，因此去年货币市场利率中枢仍将保持高位，季末等关键时点供需矛盾将依然非常突出。特别是对于非银机构来讲，需要密切关注货币市场的结构性不平衡。债券方面，目前尚未看到市场转向的迹象。但是收益率已经上行一年多之久，相对于权益市场，利率债券和短期债券已经呈现出较强的比价优势，票息收益已经相当可观。当然，在宏观去杠杆的状态下，需要密切关注信用市场风险。

我们将进一步加大市场投研分析，增加组合操作灵活性，提高流动性资产配置。密切关注回购利率变化，满足场流动性要求。同时优化组合配置，积极进行利率债与高等级信用债的投资，在降低信用风险前提下增强组合收益。

4.6 管理人内部有关本基金的监察稽核工作情况

本报告期内，依据相关的法律法规、基金合同以及内部监察稽核制度，本基金管理人对本基金运作、内部管理、制度执行及遵纪守法情况进行了监察稽核。内部监察稽核的重点是：国家法律法规及行业监管规则的执行情况；基金合同的遵守情况；内部规章制度的执行情况；资讯管制和保密工作落实情况；员工职业操守规范情况，目的是规范基金财产的运作，防范和控制投资风险，确保经营业务的稳健运行和受托资产的安全完整，维护本基金份额持有人的合法权益。

（一）根据最新的法律法规、规章、规范性文件，本基金管理人及时制定了相应的公司制度，并对现有制度进行不断修订和完善，确保本基金管理人内控制度的适时性、全面性和合法合规性。同时，为保障制度的适时性，避免部分内控制度、业务规则与业务发展不相适应，报告期内本基金管理人组织各部门对内部管理制度作了进一步梳理和完善。

（二）全面加强风险监控，不断提高基金业务风险管理水平。为督促各部门完善并落实各项内控措施，公司严格执行风险控制管理员制度，健全内控工作协调机制及监督机制，并进一步加强投资风险数量化评价能力及事前风险防范能力，有效防范相关业务风险。同时，公司严格执行投资报备制度，建立了基金从业人员证券投资管理监控信息系统，将投资报备工作纳入常态。

（三）日常监察和专项监察相结合，确保监察稽核的有效性和深入性。本年度，公司继续对本基金销售、宣传等方面的材料、协议及其他法律资料等进行了严格审查，对本基金各项投资比例、投资权限、基金交易、股票投资限制、股票库维护等方面进行实时监控，同时，还专门针对基金投资交易（包括公平交易、转债投资、投资权限、投资比例、流动性风险、基金重仓股等）、

基金运营（基金头寸、基金结算、登记清算等）、网上交易、基金销售等进行专项监察。通过日常监察，保证了公司监察的全面性、实时性，通过专项监察，及时发现并纠正了业务中的潜在风险，加强了业务部门和人员的风险意识，从而较好地预防了风险的发生。

（四）加强了对投资管理人员通讯工具在交易时间的集中管理，定期或不定期对投资管理人员的网络即时通讯记录、电话录音等进行抽查，有效的防范了各种形式的利益输送行为。

（五）以多种方式加强合规教育与培训，提高全公司的合规守法意识。及时向全公司传达与基金相关的法律法规，并要求公司各部门贯彻到日常工作中。公司监察稽核部通过解答各业务部门提出的法律问题，提供法律依据，对于较为重大疑难法律事项及时咨询公司外部律师或监管部门，避免了业务发展中的盲目性，及时防范风险，维护了基金份额持有人的利益。

4.7 管理人对报告期内基金估值程序等事项的说明

本基金管理人指导基金估值业务的领导小组为公司估值委员会，公司估值委员会主要负责估值政策和估值程序的制定、修订以及执行情况的监督。估值委员会由股票投资部、研究部、固定收益总部、社保基金及机构投资部、数量与指数投资部、大类资产配置部、风险管理部、基金运营部、监察稽核部指定人员组成。公司估值委员会的相关成员均具备相应的专业胜任能力和相关工作经验，估值委员会成员中包括三名投资组合经理。

股票投资部、研究部、固定收益总部、社保基金及机构投资部、数量与指数投资部、大类资产配置部、风险管理部负责关注相关投资品种的动态，评判基金持有的投资品种是否处于不活跃的交易状态或者最近交易日后经济环境发生了重大变化或证券发行机构发生了影响证券价格的重大事件，从而确定估值日需要进行估值测算或者调整的投资品种；提出合理的数量分析模型对需要进行估值测算或者调整的投资品种进行公允价值定价与计量；定期对估值政策和程序进行评价，以保证其持续适用；基金运营部负责日常的基金资产的估值业务，执行基金估值政策，并负责与托管行沟通估值调整事项；监察稽核部负责审核估值政策和程序的一致性，监督估值委员会工作流程中的风险控制，并负责估值调整事项的信息披露工作。

本基金的日常估值程序由基金运营部基金估值核算员执行，并与托管银行的估值结果核对一致。基金估值政策的议定和修改采用集体讨论机制，基金经理及投资经理作为估值小组成员，对本基金持仓证券的交易情况、信息披露情况保持应有的职业敏感，向估值委员会提供估值参考信息，参与估值政策讨论。对需采用特别估值程序的证券，基金管理人及时启动特别估值程序，由估值委员会讨论议定特别估值方案并与托管行沟通后由基金运营部具体执行。

本基金管理人参与估值流程各方之间不存在任何重大利益冲突。截止报告期末本基金管理人已与中央国债登记结算有限责任公司/中证指数有限公司签署服务协议，由其按约定提供在银行

间同业市场交易的债券品种/在交易所市场上市交易或挂牌转让的固定收益品种（估值处理标准另有规定的除外）的估值数据。

4.8 管理人对报告期内基金利润分配情况的说明

本基金管理人严格按照本基金基金合同的规定进行收益分配。据本基金基金合同中收益分配有关原则的规定：本基金根据每日基金收益公告，以每万份基金份额收益为基准，为投资人每日计算收益并分配，按日结转份额，每月集中支付收益。本报告期内本基金应分配利润 304,825,575.78 元，报告期内已分配利润 304,825,575.78 元。

4.9 报告期内管理人对本基金持有人数或基金资产净值预警情形的说明

无。

§5 托管人报告

5.1 报告期内本基金托管人遵规守信情况声明

本报告期内，中国光大银行股份有限公司在大成货币市场证券投资基金（以下称“本基金”）托管过程中，严格遵守了《证券投资基金法》、《证券投资基金运作管理办法》、《证券投资基金信息披露管理办法》及其他法律法规、基金合同、托管协议等的规定，依法安全保管了基金的全部资产，对本基金的投资运作进行了全面的会计核算和应有的监督，对发现的问题及时提出了意见和建议。同时，按规定如实、独立地向监管机构提交了本基金运作情况报告，没有发生任何损害基金份额持有人利益的行为，诚实信用、勤勉尽责地履行了作为基金托管人所应尽的义务。

5.2 托管人对报告期内本基金投资运作遵规守信、净值计算、利润分配等情况的说明

本报告期内，中国光大银行股份有限公司依据《证券投资基金法》、《证券投资基金运作管理办法》、《证券投资基金信息披露管理办法》及其他法律法规、基金合同、托管协议等的规定，对基金管理人的投资运作、信息披露等行为进行了复核、监督，未发现基金管理人在投资运作、基金资产净值的计算、基金份额申购赎回价格的计算、基金费用开支等方面存在损害基金份额持有人利益的行为。该基金在运作中遵守了有关法律法规的要求，各重要方面由投资管理人依据基金合同及实际运作情况进行处理。

5.3 托管人对本年度报告中财务信息等内容的真实、准确和完整发表意见

中国光大银行股份有限公司依法对基金管理人编制的大成货币市场证券投资基金 2017 年年度报告进行了复核，认为报告中相关财务指标、净值表现、财务会计报告（注：财务会计报告中的“金融工具风险及管理”部分未在托管人复核范围内）、投资组合报告等内容真实、准确。

§6 审计报告

审计报告标题	审计报告
审计报告收件人	大成货币市场证券投资基金全体基金份额持有人
审计意见	<p>我们审计了大成货币市场证券投资基金的财务报表，包括 2017 年 12 月 31 日的资产负债表，2017 年度的利润表、所有者权益（基金净值）变动表以及相关财务报表附注。</p> <p>我们认为，后附的大成货币市场证券投资基金的财务报表在所有重大方面按照企业会计准则的规定编制，公允反映了大成货币市场证券投资基金 2017 年 12 月 31 日的财务状况以及 2017 年度的经营成果和净值变动情况。</p>
形成审计意见的基础	<p>我们按照中国注册会计师审计准则的规定执行了审计工作。审计报告的“注册会计师对财务报表审计的责任”部分进一步阐述了我们在这些准则下的责任。按照中国注册会计师职业道德守则，我们独立于大成货币市场证券投资基金，并履行了职业道德方面的其他责任。我们相信，我们获取的审计证据是充分、适当的，为发表审计意见提供了基础。</p>
其他信息	<p>大成货币市场证券投资基金管理层（以下简称“管理层”）对其他信息负责。其他信息包括年度报告中涵盖的信息，但不包括财务报表和我们的审计报告。</p> <p>我们对财务报表发表的审计意见不涵盖其他信息，我们也不对其他信息发表任何形式的鉴证结论。</p> <p>结合我们对财务报表的审计，我们的责任是阅读其他信息，在此过程中，考虑其他信息是否与财务报表或我们在审计过程中了解到的情况存在重大不一致或者似乎存在重大错报。</p> <p>基于我们已执行的工作，如果我们确定其他信息存在重大错报，我们应当报告该事实。在这方面，我们无任何事项需要报告。</p>
管理层和治理层对财务报表的责任	<p>管理层负责按照企业会计准则的规定编制财务报表，使其实现公允反映，并设计、执行和维护必要的内部控制，以使财务报表不存在由于舞弊或错误导致的重大错报。</p> <p>在编制财务报表时，管理层负责评估大成货币市场证券投资基金的持续经营能力，披露与持续经营相关的事项（如适用），并运用持续经营假设，除非计划进行清算、终止运营或别无其他现实的选择。</p> <p>治理层负责监督大成货币市场证券投资基金的财务报告过程。</p>
注册会计师对财务报表审计的责任	<p>我们的目标是对财务报表整体是否不存在由于舞弊或错误导致的重大错报获取合理保证，并出具包含审计意见的审计报告。合理保证是高水平的保证，但并不能保证按照审计准则执行的审计在</p>

某一重大错报存在时总能发现。错报可能由于舞弊或错误导致，如果合理预期错报单独或汇总起来可能影响财务报表使用者依据财务报表作出的经济决策，则通常认为错报是重大的。

在按照审计准则执行审计工作的过程中，我们运用职业判断，并保持职业怀疑。同时，我们也执行以下工作：

(1) 识别和评估由于舞弊或错误导致的财务报表重大错报风险，设计和实施审计程序以应对这些风险，并获取充分、适当的审计证据，作为发表审计意见的基础。由于舞弊可能涉及串通、伪造、故意遗漏、虚假陈述或凌驾于内部控制之上，未能发现由于舞弊导致的重大错报的风险高于未能发现由于错误导致的重大错报的风险。

(2) 了解与审计相关的内部控制，以设计恰当的审计程序，但目的并非对内部控制的有效性发表意见。

在按照审计准则执行审计工作的过程中，我们运用职业判断，并保持职业怀疑。

(3) 评价管理层选用会计政策的恰当性和作出会计估计及相关披露的合理性。

(4) 对管理层使用持续经营假设的恰当性得出结论。同时，根据获取的审计证据，就可能导致对大成货币市场证券投资基金持续经营能力产生重大疑虑的事项或情况是否存在重大不确定性得出结论。如果我们得出结论认为存在重大不确定性，审计准则要求我们在审计报告中提请报表使用者注意财务报表中的相关披露；如果披露不充分，我们应当发表非无保留意见。我们的结论基于截至审计报告日可获得的信息。然而，未来的事项或情况可能导致大成货币市场证券投资基金不能持续经营。

(5) 评价财务报表的总体列报、结构和内容（包括披露），并评价财务报表是否公允反映相关交易和事项。

我们与治理层就计划的审计范围、时间安排和重大审计发现等事项进行沟通，包括沟通我们在审计中识别出的值得关注的内部控制缺陷。

会计师事务所的名称	安永华明会计师事务所(特殊普通合伙)	
注册会计师的姓名	吴翠蓉	高鹤
会计师事务所的地址	中国 北京	
审计报告日期	2018 年 3 月 30 日	

§7 年度财务报表

7.1 资产负债表

会计主体：大成货币市场证券投资基金

报告截止日：2017 年 12 月 31 日

单位：人民币元

资产	附注号	本期末 2017 年 12 月 31 日	上年度末 2016 年 12 月 31 日
资产：			
银行存款	7.4.7.1	1,219,149,527.57	13,997,456,007.39
结算备付金		90,909.09	-
存出保证金		-	-
交易性金融资产	7.4.7.2	617,812,310.23	4,010,312,266.91
其中：股票投资		-	-
基金投资		-	-
债券投资		617,812,310.23	4,010,312,266.91
资产支持证券投资		-	-
贵金属投资		-	-
衍生金融资产	7.4.7.3	-	-
买入返售金融资产	7.4.7.4	672,731,469.10	3,929,569,594.86
应收证券清算款		-	-
应收利息	7.4.7.5	7,488,938.46	69,830,450.29
应收股利		-	-
应收申购款		3,800.00	500.00
递延所得税资产		-	-
其他资产	7.4.7.6	-	-
资产总计		2,517,276,954.45	22,007,168,819.45
负债和所有者权益	附注号	本期末 2017 年 12 月 31 日	上年度末 2016 年 12 月 31 日
负债：			
短期借款		-	-
交易性金融负债		-	-
衍生金融负债	7.4.7.3	-	-
卖出回购金融资产款		-	-
应付证券清算款		-	8,000,000.00
应付赎回款		-	-
应付管理人报酬		401,600.13	4,660,514.81
应付托管费		127,781.88	1,412,277.23
应付销售服务费		75,252.47	227,161.32
应付交易费用	7.4.7.7	25,572.70	117,407.37
应交税费		1,033,100.00	1,033,100.00

应付利息		-	-
应付利润		1,417,513.74	5,007,521.74
递延所得税负债		-	-
其他负债	7.4.7.8	364,534.66	408,596.24
负债合计		3,445,355.58	20,866,578.71
所有者权益：			
实收基金	7.4.7.9	2,513,831,598.87	21,986,302,240.74
未分配利润	7.4.7.10	-	-
所有者权益合计		2,513,831,598.87	21,986,302,240.74
负债和所有者权益总计		2,517,276,954.45	22,007,168,819.45

注：报告截止日 2017 年 12 月 31 日，A 级基金份额参考净值人民币 1.000 元，基金份额总额 428,061,369.20 份；B 级基金份额参考净值人民币 1.000 元，基金份额总额 2,085,770,229.67 份。基金份额总额 2,513,831,598.87 份。

7.2 利润表

会计主体：大成货币市场证券投资基金

本报告期：2017 年 1 月 1 日至 2017 年 12 月 31 日

单位：人民币元

项目	附注号	本期 2017 年 1 月 1 日至 2017 年 12 月 31 日	上年度可比期间 2016 年 1 月 1 日至 2016 年 12 月 31 日
一、收入		347,668,605.55	757,899,610.41
1.利息收入		346,782,349.73	724,002,917.30
其中：存款利息收入	7.4.7.11	238,685,517.38	459,955,491.60
债券利息收入		61,112,503.36	177,816,956.79
资产支持证券利息收入		-	-
买入返售金融资产收入		46,984,328.99	86,230,468.91
其他利息收入		-	-
2.投资收益（损失以“-”填列）		886,255.82	33,883,334.58
其中：股票投资收益	7.4.7.12	-	-
基金投资收益		-	-
债券投资收益	7.4.7.13	886,255.82	33,883,334.58
资产支持证券投资收益		-	-
贵金属投资收益	7.4.7.14	-	-
衍生工具收益	7.4.7.15	-	-
股利收益	7.4.7.16	-	-
3.公允价值变动收益（损失以“-”号填列）	7.4.7.17	-	-
4.汇兑收益（损失以“-”号填列）		-	-

5.其他收入（损失以“-”号填列）	7.4.7.18	-	13,358.53
减：二、费用		42,843,029.77	117,778,497.14
1. 管理人报酬	7.4.10.2.1	27,871,485.99	80,489,183.79
2. 托管费	7.4.10.2.2	8,452,368.41	24,390,661.70
3. 销售服务费	7.4.10.2.3	1,603,846.55	3,648,227.87
4. 交易费用	7.4.7.19	-	-
5. 利息支出		4,428,089.82	8,750,417.35
其中：卖出回购金融资产支出		4,428,089.82	8,750,417.35
6. 其他费用	7.4.7.20	487,239.00	500,006.43
三、利润总额（亏损总额以“-”号填列）		304,825,575.78	640,121,113.27
减：所得税费用		-	-
四、净利润（净亏损以“-”号填列）		304,825,575.78	640,121,113.27

7.3 所有者权益（基金净值）变动表

会计主体：大成货币市场证券投资基金

本报告期：2017年1月1日至2017年12月31日

单位：人民币元

项目	本期 2017年1月1日至2017年12月31日		
	实收基金	未分配利润	所有者权益合计
一、期初所有者权益（基金净值）	21,986,302,240.74	-	21,986,302,240.74
二、本期经营活动产生的基金净值变动数（本期利润）	-	304,825,575.78	304,825,575.78
三、本期基金份额交易产生的基金净值变动数（净值减少以“-”号填列）	-19,472,470,641.87	-	-19,472,470,641.87
其中：1. 基金申购款	51,497,341,985.67	-	51,497,341,985.67
2. 基金赎回款	-70,969,812,627.54	-	-70,969,812,627.54
四、本期向基金份额持有人分配利润产生的基金净值变动（净值减少以“-”号填列）	-	-304,825,575.78	-304,825,575.78
五、期末所有者权益（基金净值）	2,513,831,598.87	-	2,513,831,598.87

项目	上年度可比期间 2016 年 1 月 1 日至 2016 年 12 月 31 日		
	实收基金	未分配利润	所有者权益合计
一、期初所有者权益 (基金净值)	62,739,921,552.89	-	62,739,921,552.89
二、本期经营活动产生的基金净值变动数(本期利润)	-	640,121,113.27	640,121,113.27
三、本期基金份额交易产生的基金净值变动数(净值减少以“-”号填列)	-40,753,619,312.15	-	-40,753,619,312.15
其中：1.基金申购款	135,697,622,447.74	-	135,697,622,447.74
2.基金赎回款	-176,451,241,759.89	-	-176,451,241,759.89
四、本期向基金份额持有人分配利润产生的基金净值变动(净值减少以“-”号填列)	-	-640,121,113.27	-640,121,113.27
五、期末所有者权益 (基金净值)	21,986,302,240.74	-	21,986,302,240.74

报表附注为财务报表的组成部分。

本报告 7.1 至 7.4 财务报表由下列负责人签署：

<u>罗登攀</u>	<u>周立新</u>	<u>崔伟</u>
基金管理人负责人	主管会计工作负责人	会计机构负责人

7.4 报表附注

7.4.1 基金基本情况

大成货币市场证券投资基金(以下简称“本基金”),系经中国证券监督管理委员会(以下简称“中国证监会”)证监基金字[2005]78号文《关于同意大成货币市场证券投资基金募集的批复》的核准,由基金管理人大成基金管理有限公司向社会公开发行募集,基金合同于2005年6月3日正式生效,首次设立募集规模为3,636,502,882.17份基金份额。本基金为契约型开放式,存续期限不定。本基金的基金管理人为大成基金管理有限公司,注册登记机构为大成基金管理有限公司,基金托管人为中国光大银行股份有限公司(“光大银行”)。

本基金分设两级基金份额:A级基金份额和B级基金份额。两级基金份额针对不同级别的基金份额持有人,分设不同的基金代码,收取不同销售服务费并单独公布基金日收益和基金7日年化收益率。基金A级基金份额针对在单个基金账户保留份额在1000万份以下的持有人,B级基金份额针对在单个基金账户保留份额在1000万份以上(含1000万)的持有人。若A级基金份额

持有人在单个基金账户保留的 A 级基金份额超过 1000 万份时，本基金的注册登记机构自动将其在该基金账户持有的 A 级基金份额升级为 B 级基金份额。B 级基金份额持有人在单个基金账户保留的最低基金份额为 1000 万份。若 B 级基金份额持有人在单个基金账户保留的 B 级基金份额低于 1000 万份时，本基金的注册登记机构自动将其在该基金账户持有的 B 级基金份额转为 A 级基金份额。

本基金的投资范围包括现金、期限在 1 年以内（含 1 年）的银行存款、债券回购、中央银行票据、同业存单、剩余期限在 397 天以内（含 397 天）的债券、非金融企业债务融资工具、资产支持证券以及中国证监会、中国人民银行认可的其它具有良好流动性的货币市场工具。法律法规或监管机构允许货币市场基金投资其他货币市场工具的，在不改变基金投资目标、投资策略，不改变基金风险收益特征的前提下，本基金可参与其他货币市场工具的投资，不需召开持有人大会。具体比例限制按照相关法律法规和监管规定执行。本基金的业绩比较基准为税后活期存款利率。

7.4.2 会计报表的编制基础

本财务报表系按照财政部颁布的《企业会计准则—基本准则》以及其后颁布及修订的具体会计准则、应用指南、解释以及其他相关规定（以下合称“企业会计准则”）编制，同时，对于在具体会计核算和信息披露方面，也参考了中国证券投资基金业协会修订并发布的《证券投资基金会计核算业务指引》、中国证监会制定的《中国证券监督管理委员会关于证券投资基金估值业务的指导意见》、《证券投资基金信息披露管理办法》、《证券投资基金信息披露内容与格式准则》第 2 号《年度报告的内容与格式》、《证券投资基金信息披露编报规则》第 3 号《会计报表附注的编制及披露》、《证券投资基金信息披露编报规则》第 5 号《货币市场基金信息披露特别规定》、《证券投资基金信息披露 XBRL 模板第 3 号〈年度报告和半年度报告〉》及其他中国证监会及中国证券投资基金业协会颁布的相关规定。

本财务报表以本基金持续经营为基础列报。

7.4.3 遵循企业会计准则及其他有关规定的声明

本财务报表符合企业会计准则的要求，真实、完整地反映了本基金于 2017 年 12 月 31 日的财务状况以及 2017 年度的经营成果和净值变动情况。

7.4.4 重要会计政策和会计估计

7.4.4.1 会计年度

本基金会计年度采用公历年度，即每年 1 月 1 日起至 12 月 31 日止。

7.4.4.2 记账本位币

本基金记账本位币和编制本财务报表所采用的货币均为人民币。除有特别说明外，均以人民币元为单位表示。

7.4.4.3 金融资产和金融负债的分类

金融工具是指形成本基金的金融资产（或负债），并形成其他单位的金融负债（或资产）或权益工具的合同。

本基金的金融资产于初始确认时分类为以公允价值计量且其变动计入当期损益的金融资产及贷款和应收款项。本基金持有的以公允价值计量且其变动计入当期损益的金融资产主要包括债券投资等。

本基金的金融负债于初始确认时分类为其他金融负债。

7.4.4.4 金融资产和金融负债的初始确认、后续计量和终止确认

本基金于成为金融工具合同的一方时确认一项金融资产或金融负债，按照取得时的公允价值作为初始确认金额。取得债券投资支付的价款中包含债券起息日或上次除息日至购买日止的利息，单独确认为应收项目；应收款项和其他金融负债等相关交易费用计入初始确认金额。

债券投资采用实际利率法，以摊余成本进行后续计量，即债券投资按票面利率或商定利率每日计提应收利息，按实际利率法在其剩余期限内摊销其买入时的溢价或折价；同时于每一计价日计算影子价格（附注 7.4.4.5），以避免债券投资的摊余成本与公允价值的差异导致基金资产净值发生重大偏离。应收款项和其他金融负债采用实际利率法，以摊余成本进行后续计量。

当收取某项金融资产现金流量的合同权利已终止或该金融资产所有权上几乎所有的风险和报酬已转移时，终止确认该金融资产。终止确认的金融资产的成本按移动加权平均法于交易日结转。当金融负债的现时义务全部或部分已经解除的，该金融负债或其一部分将终止确认。

7.4.4.5 金融资产和金融负债的估值原则

本基金估值采用摊余成本法，其相当于公允价值。估值对象以买入成本列示，按实际利率并考虑其买入时的溢价与折价，在其剩余期限内摊销，每日计提收益或损失。

本基金不采用市场利率和上市交易的债券和票据的市价计算基金资产净值；

本基金金融工具的估值方法具体如下：

(1) 银行存款

基金持有的银行存款以本金列示，按银行实际协议利率逐日计提利息。

(2) 债券投资

基金持有的附息债券、贴现券购买时采用实际支付价款（包含交易费用）确定初始成本，每日按摊余成本和实际利率计算确定利息收入。

(3) 回购协议

基金持有的回购协议（封闭式回购），以成本列示，按实际利率在实际持有期间内逐日计提利息。

基金持有的买断式回购以协议成本列示，所产生的利息在实际持有期间内逐日计提。回购期间对涉及的金融资产根据其资产的性质进行相应的估值。回购期满时，若双方都能履约，则按协议进行交割。若融资业务到期无法履约，则继续持有现金资产；若融券业务到期无法履约，则继续持有债券资产，实际持有的相关资产按其性质进行估值。

(4) 如有确凿证据表明按上述方法进行估值不能客观反映其公允价值的，基金管理人可根据具体情况与基金托管人商定后，按最能反映公允价值的价格估值。

(5) 为了避免采用摊余成本法计算的基金资产净值与按其他可参考公允价值指标计算的基金资产净值发生重大偏离，从而对基金份额持有人的利益产生稀释和不公平的结果，基金管理人于每一估值日，采用其他可参考公允价值指标，对基金持有的估值对象进行重新评估，即“影子定价”。当“影子定价”确定的基金资产净值与摊余成本法计算的基金资产净值的偏离度的绝对值达到或超过 0.25% 时，基金管理人应根据风险控制的需要调整组合。其中，对于偏离度的绝对值达到或超过 0.50% 的情形，基金管理人应与基金托管人协商一致后，参考成交价、市场利率等信息对投资组合进行价值重估，使基金资产净值更能公允地反映基金资产价值，同时编制并披露临时报告。

(6) 相关法律法规以及监管部门有强制规定的，从其规定。如有新增事项，按国家最新规定估值。

7.4.4.6 金融资产和金融负债的抵销

当本基金同时满足下列条件时，金融资产和金融负债以相互抵销后的净额在资产负债表内列示：具有抵销已确认金额的法定权利，且该种法定权利在当前是可执行的；计划以净额结算，或同时变现该金融资产和清偿该金融负债。

7.4.4.7 实收基金

实收基金为对外发行的基金份额总额。每份基金份额面值为人民币 1.00 元。由于申购、赎回引起的实收基金的变动分别于基金申购确认日、赎回确认日认列。上述申购和赎回分别包括基金转换所引起的转入基金的实收基金增加和转出基金的实收基金减少。

7.4.4.8 收入/(损失)的确认和计量

(1) 存款利息收入按存款的本金与适用的实际利率逐日计提的金额入账。相关法律法规以及监管部门有强制规定的，从其规定；

(2) 债券利息收入按实际持有期内逐日计提。付息债券、贴现券购买时采用实际支付价款（包含交易费用）确定初始成本，每日按摊余成本和实际利率计算确定利息收入；

(3) 买入返售金融资产收入，按买入返售金融资产的摊余成本及实际利率（当实际利率与合同利率差异较小时，也可以用合同利率），在回购期内逐日计提；

(4) 债券投资收益/损失于卖出债券成交日确认，并按卖出债券成交金额与其成本、应收利息及相关费用的差额入账；

(5) 其他收入在主要风险和报酬已经转移给对方，经济利益很可能流入且金额可以可靠计量的时候确认。

7.4.4.9 费用的确认和计量

本基金的管理人报酬和托管费等费用在费用涵盖期间按基金合同或相关公告约定的费率和计算方法逐日确认。

其他金融负债在持有期间确认的利息支出按实际利率法计算，实际利率法与直线法差异较小的则按直线法计算。

7.4.4.10 基金的收益分配政策

(1) 本基金根据每日基金收益公告，以每万份基金份额收益为基准，为投资者每日计算收益并分配，按日结转份额，每月集中支付收益。若当日收益大于零，则为投资者记正收益；若当日收益小于零，则为投资者记负收益；若当日收益为零时，当日投资者不计收益；

(2) 投资者当日收益的精度为 0.01 元，对小数点第 3 位后采用“截位法”，余额划归基金资产，留待下次分配；

(3) 当日申购的基金份额不享有当日分红权益，当日赎回的基金份额享有当日分红权益。基金收益每月月末集中支付一次，成立不满一个月不支付，每月累计收益支付方式只采取红利再投资方式，投资者可通过赎回基金份额获得现金收益；

(4) 在不影响投资者利益的情况下，基金管理人可酌情调整基金收益分配方式，此项调整不需要召开基金份额持有人大会，基金管理人应于实施更改前两日内在至少一种中国证监会指定报刊上刊登公告。

7.4.4.11 其他重要的会计政策和会计估计

无。

7.4.5 会计政策和会计估计变更以及差错更正的说明

7.4.5.1 会计政策变更的说明

本基金本报告期无需要说明的会计政策变更。

7.4.5.2 会计估计变更的说明

本基金本报告期无需要说明的会计估计变更。

7.4.5.3 差错更正的说明

本基金本报告期无需要说明的重大会计差错的内容和更正金额。

7.4.6 税项

7.4.6.1 增值税、企业所得税

根据财政部、国家税务总局财税[2016]36号文《关于全面推开营业税改增值税试点的通知》的规定，经国务院批准，自2016年5月1日起在全国范围内全面推开营业税改征增值税试点，金融业纳入试点范围，由缴纳营业税改为缴纳增值税。对证券投资基金（封闭式证券投资基金，开放式证券投资基金）管理人运用基金买卖股票、债券的转让收入免征增值税；国债、地方政府债利息收入以及金融同业往来利息收入免征增值税；存款利息收入不征收增值税；

根据财政部、国家税务总局财税[2016]140号文《关于明确金融、房地产开发、教育辅助服务等增值税政策的通知》的规定，资管产品运营过程中发生的增值税应税行为，以资管产品管理人为增值税纳税人；

根据财政部、国家税务总局财税[2017]56号文《关于资管产品增值税有关问题的通知》的规定，自2018年1月1日起，资管产品管理人运营资管产品过程中发生的增值税应税行为（以下简称“资管产品运营业务”），暂适用简易计税方法，按照3%的征收率缴纳增值税，资管产品管理人未分别核算资管产品运营业务和其他业务的销售额和增值税应纳税额的除外。资管产品管理人可选择分别或汇总核算资管产品运营业务销售额和增值税应纳税额。对资管产品在2018年1月1日前运营过程中发生的增值税应税行为，未缴纳增值税的，不再缴纳；已缴纳增值税的，已纳税额从资管产品管理人以后月份的增值税应纳税额中抵减。

根据财政部、国家税务总局财税[2017]90号文《关于租入固定资产进项税额抵扣等增值税政策的通知》的规定，提供贷款服务，以2018年1月1日起产生的利息及利息性质的收入为销售额；转让2017年12月31日前取得的股票（不包括限售股）、债券、基金、非货物期货，可以

选择按照实际买入价计算销售额，或者以 2017 年最后一个交易日的股票收盘价（2017 年最后一个交易日处于停牌期间的股票，为停牌前最后一个交易日收盘价）、债券估值（中债金融估值中心有限公司或中证指数有限公司提供的债券估值）、基金份额净值、非货物期货结算价格作为买入价计算销售额。

证券投资基金从证券市场中取得的收入，包括买卖股票、债券的差价收入，股权的股息、红利收入，债券的利息收入及其他收入，暂不征收企业所得税。

股权分置改革中非流通股股东通过对价方式向流通股股东支付的股份、现金等收入，暂免征收流通股股东应缴纳的企业所得税。

7.4.6.2 个人所得税

个人所得税税率为 20%。

基金取得的债券的利息收入及储蓄利息收入，由债券发行企业及金融机构在向基金派发债券的利息收入及储蓄利息收入时代扣代缴个人所得税；

暂免征收储蓄存款利息所得个人所得税。

7.4.7 重要财务报表项目的说明

7.4.7.1 银行存款

单位：人民币元

项目	本期末 2017 年 12 月 31 日	上年度末 2016 年 12 月 31 日
活期存款	19,149,527.57	17,456,007.39
定期存款	-	1,250,000,000.00
其中：存款期限 1-3 个月	-	-
其他期限定期存款	-	1,250,000,000.00
其他存款	1,200,000,000.00	12,730,000,000.00
合计：	1,219,149,527.57	13,997,456,007.39

注：其他存款为根据协议可提前支取且没有利息损失的协议存款。

7.4.7.2 交易性金融资产

单位：人民币元

项目	本期末 2017 年 12 月 31 日			
	摊余成本	影子定价	偏离金额	偏离度
债 交易所市场	-	-	-	0.0000%

券	银行间市场	617,812,310.23	617,631,000.00	-181,310.23	-0.0072%
	-	-	-	-	0.00
	合计	617,812,310.23	617,631,000.00	-181,310.23	-0.0072%
项目		上年度末 2016年12月31日			
		摊余成本	影子定价	偏离金额	偏离度
债券	交易所市场	-	-	-	0.0000%
	银行间市场	4,010,312,266.91	4,002,812,000.00	-7,500,266.91	-0.0341%
	-	-	-	-	0.00
	合计	4,010,312,266.91	4,002,812,000.00	-7,500,266.91	-0.0341%

注：偏离金额=影子定价-摊余成本；偏离度=偏离金额/基金资产净值。

7.4.7.3 衍生金融资产/负债

注：本基金于本报告期末及上年度末均未持有衍生金融资产/负债。

7.4.7.4 买入返售金融资产

7.4.7.4.1 各项买入返售金融资产期末余额

单位：人民币元

项目	本期末 2017年12月31日	
	账面余额	其中：买断式逆回购
买入返售证券	200,000,000.00	-
买入返售证券_银行间	472,731,469.10	-
合计	672,731,469.10	-
项目	上年度末 2016年12月31日	
	账面余额	其中：买断式逆回购
买入返售证券	93,000,000.00	-
买入返售证券_银行间	3,836,569,594.86	-
合计	3,929,569,594.86	-

7.4.7.4.2 期末买断式逆回购交易中取得的债券

注：本基金本报告期末及上年度末均无买断式逆回购交易中取得的债券。

7.4.7.5 应收利息

单位：人民币元

项目	本期末 2017 年 12 月 31 日	上年度末 2016 年 12 月 31 日
应收活期存款利息	59,171.77	4,144.38
应收定期存款利息	-	14,859,860.81
应收其他存款利息	2,534,626.73	13,711,500.18
应收结算备付金利息	44.99	-
应收债券利息	3,724,805.48	37,368,912.67
应收买入返售证券利息	1,170,289.49	3,886,032.25
应收申购款利息	-	-
应收黄金合约拆借孳息	-	-
其他	-	-
合计	7,488,938.46	69,830,450.29

7.4.7.6 其他资产

注：本基金本报告期末及上年度末未持有其他资产。

7.4.7.7 应付交易费用

单位：人民币元

项目	本期末 2017 年 12 月 31 日	上年度末 2016 年 12 月 31 日
交易所市场应付交易费用	-	-
银行间市场应付交易费用	25,572.70	117,407.37
合计	25,572.70	117,407.37

7.4.7.8 其他负债

单位：人民币元

项目	本期末 2017 年 12 月 31 日	上年度末 2016 年 12 月 31 日
应付券商交易单元保证金	-	-
应付赎回费	-	-
应付银行划款手续费	45,534.66	169,596.24
预提审计费	110,000.00	130,000.00
预提上清所账户维护费	4,500.00	4,500.00
预提中债登账户维护费	4,500.00	4,500.00
预提信息披露费	200,000.00	100,000.00
合计	364,534.66	408,596.24

7.4.7.9 实收基金

金额单位：人民币元

大成货币 A		
项目	本期 2017 年 1 月 1 日至 2017 年 12 月 31 日	
	基金份额（份）	账面金额
上年度末	483,632,111.84	483,632,111.84
本期申购	954,169,001.72	954,169,001.72
本期赎回(以“-”号填列)	-1,009,739,744.36	-1,009,739,744.36
本期末	428,061,369.20	428,061,369.20

金额单位：人民币元

大成货币 B		
项目	本期 2017 年 1 月 1 日至 2017 年 12 月 31 日	
	基金份额（份）	账面金额
上年度末	21,502,670,128.90	21,502,670,128.90
本期申购	50,543,172,983.95	50,543,172,983.95
本期赎回(以“-”号填列)	-69,960,072,883.18	-69,960,072,883.18
本期末	2,085,770,229.67	2,085,770,229.67

注：本期申购包含红利再投资，分级调整以及基金转入的份额及金额；本期赎回包含分级调整以及基金转出的份额及金额。

7.4.7.10 未分配利润

单位：人民币元

大成货币 A			
项目	已实现部分	未实现部分	未分配利润合计
上年度末	-	-	-
本期利润	10,822,209.17	-	10,822,209.17
本期基金份额交易产生的变动数	-	-	-
其中：基金申购款	-	-	-
基金赎回款	-	-	-
本期已分配利润	-10,822,209.17	-	-10,822,209.17
本期末	-	-	-

单位：人民币元

大成货币 B			
项目	已实现部分	未实现部分	未分配利润合计
上年度末	-	-	-

本期利润	294,003,366.61	-	294,003,366.61
本期基金份额交易产生的变动数	-	-	-
其中：基金申购款	-	-	-
基金赎回款	-	-	-
本期已分配利润	-294,003,366.61	-	-294,003,366.61
本期末	-	-	-

注：本基金以份额面值 1.00 元固定份额净值交易方式，每日计算当日收益并全部分配，每月以红利再投资方式集中支付累计收益，即按份额面值 1.00 元转为基金份额。

7.4.7.11 存款利息收入

单位：人民币元

项目	本期	上年度可比期间
	2017年1月1日至2017年12月31日	2016年1月1日至2016年12月31日
活期存款利息收入	3,062,367.37	12,573,781.51
定期存款利息收入	-	4,914,139.73
其他存款利息收入	235,550,004.64	442,362,180.98
结算备付金利息收入	73,145.37	105,389.38
其他	-	-
合计	238,685,517.38	459,955,491.60

注：其他存款利息收入为根据协议可提前支取且没有利息损失的协议存款产生的利息收入。

7.4.7.12 股票投资收益

注：本基金于本期及上年度可比期间均无买卖股票差价收入。

7.4.7.13 债券投资收益

单位：人民币元

项目	本期	上年度可比期间
	2017年1月1日至2017年12月31日	2016年1月1日至2016年12月31日
卖出债券（、债转股及债券到期兑付）成交总额	8,988,348,974.11	20,175,078,531.98
减：卖出债券（、债转股及债券到期兑付）成本总额	8,914,753,468.78	19,848,661,840.06
减：应收利息总额	72,709,249.51	292,533,357.34
买卖债券差价收入	886,255.82	33,883,334.58

7.4.7.14 贵金属投资收益

注：本基金于本期及上年度可比期间均无贵金属投资收益。

7.4.7.15 衍生工具收益

注：本基金于本期及上年度可比期间均无衍生工具产生的收益。

7.4.7.16 股利收益

注：本基金于本期及上年度可比期间均无股利收益。

7.4.7.17 公允价值变动收益

注：本基金于本期及上年度可比期间均无公允价值变动收益。

7.4.7.18 其他收入

单位：人民币元

项目	本期 2017年1月1日至2017年 12月31日	上年度可比期间 2016年1月1日至2016年12月 31日
基金赎回费收入	-	-
其他	-	13,358.53
合计	-	13,358.53

7.4.7.19 交易费用

注：本基金于本期及上年度可比期间均无交易费用。

7.4.7.20 其他费用

单位：人民币元

项目	本期 2017年1月1日至2017年 12月31日	上年度可比期间 2016年1月1日至2016年12 月31日
审计费用	110,000.00	130,000.00
信息披露费	300,000.00	300,000.00
其他	41,239.00	2,606.43
银行汇划费用	-	31,400.00
债券托管帐户维护 费	36,000.00	36,000.00
合计	487,239.00	500,006.43

7.4.7.21 分部报告

截至本报告期末，本基金仅在中国大陆境内从事证券投资单一业务，因此，无需作披露的分部报告。

7.4.8 或有事项、资产负债表日后事项的说明

7.4.8.1 或有事项

截至资产负债表日，本基金无需要说明的重大或有事项。

7.4.8.2 资产负债表日后事项

截至财务报表批准日，除 7.4.6.1 增值税、企业所得税中披露的事项外，本基金无其他需要披露的资产负债表日后事项。

7.4.9 关联方关系

关联方名称	与本基金的关系
大成基金管理有限公司	基金管理人、注册登记机构、基金销售机构
中国光大银行股份有限公司(“光大银行”)	基金托管人、基金销售机构
中泰信托有限责任公司	基金管理人的股东
光大证券股份有限公司(“光大证券”)	基金管理人的股东、基金销售机构
中国银河投资管理有限公司	基金管理人的股东
大成国际资产管理有限公司(“大成国际”)	基金管理人的子公司
大成创新资本管理有限公司(“大成创新资本”)	基金管理人的合营企业

注：1. 根据本基金管理人大成基金管理有限公司(以下简称“大成基金”)董事会及股东会的有关决议，大成基金原股东广东证券股份有限公司将所持大成基金 2%股权以拍卖竞买的方式转让给大成基金股东中泰信托有限责任公司。上述股权变更及修改《大成基金管理有限公司公司章程》的工商变更手续已于 2016 年 4 月 25 日在深圳市市场监督管理局办理完毕。大成基金原股东广东证券股份有限公司自 2016 年 4 月 25 起不再为本基金关联方。

2. 下述关联交易均在正常业务范围内按一般商业条款订立。

7.4.10 本报告期及上年度可比期间的关联方交易

7.4.10.1 通过关联方交易单元进行的交易

本基金本报告期及上年度可比期间未发生通过关联方交易单元进行的交易。

7.4.10.2 关联方报酬

7.4.10.2.1 基金管理费

单位：人民币元

项目	本期 2017年1月1日至2017年12月31日	上年度可比期间 2016年1月1日至2016年12月31日
当期发生的基金应支付的管理费	27,871,485.99	80,489,183.79
其中：支付销售机构的客户维护费	534,969.98	1,036,039.36

注：(1) 基金管理费每日计提，按月支付。基金管理费按前一日的基金资产净值的 0.22% 的年费率计提。计算方法如下：

$$H = E \times 0.22\% / \text{当年天数}$$

H 为每日应支付的基金管理费

E 为前一日的基金资产净值

(2) 于 2017 年 12 月 31 日，应付基金管理费的金额为人民币 401,600.13 元，（2016 年 12 月 31 日：人民币 4,660,514.81 元）。

7.4.10.2.2 基金托管费

单位：人民币元

项目	本期 2017年1月1日至2017年12月31日	上年度可比期间 2016年1月1日至2016年12月31日
当期发生的基金应支付的托管费	8,452,368.41	24,390,661.70

注：(1) 基金托管费每日计提，按月支付。基金托管费按前一日的基金资产净值的 0.10% 的年费率计提。计算方法如下：

$$H = E \times 0.07\% / \text{当年天数}$$

H 为每日应支付的基金托管费

E 为前一日的基金资产净值

(2) 于 2017 年 12 月 31 日应付基金托管费的金额为人民币 127,781.88 元，（2016 年 12 月 31 日：人民币 1,412,277.23 元）。

7.4.10.2.3 销售服务费

单位：人民币元

获得销售服务费的各关联方名称	本期 2017年1月1日至2017年12月31日		
	当期发生的基金应支付的销售服务费		
	大成货币 A	大成货币 B	合计
光大银行	23,620.93	0.00	23,620.93
大成基金	189,002.99	781,857.53	970,860.52
光大证券	1,326.56	0.00	1,326.56
合计	213,950.48	781,857.53	995,808.01
获得销售服务费的各关联方名称	上年度可比期间 2016年1月1日至2016年12月31日		
	当期发生的基金应支付的销售服务费		
	大成货币 A	大成货币 B	合计
大成基金	260,094.52	2,257,106.92	2,517,201.44
光大银行	23,587.10	1,364.88	24,951.98
光大证券	1,865.43	-	1,865.43
合计	285,547.05	2,258,471.80	2,544,018.85

注：1)基金销售服务费可用于本基金的市场推广、销售、服务等各项费用，由基金管理人支配使用。基金销售服务费每日计算，按月支付。

本基金 A 级基金份额的基金销售服务费按前一日基金资产净值的 0.25% 的年费率计提；B 级基金份额的基金销售服务费按前一日基金资产净值的 0.01% 的年费率计提。计算方法如下：

$$H = E \times R / \text{当年天数}$$

H 为每日应支付的基金销售服务费

E 为前一日的基金资产净值

R 为该级基金份额的销售服务年费率

2) 本期末本基金应付大成基金基金销售服务费为人民币 26,152.45 元；应付光大银行基金销售服务费为人民币 1,774.41 元；应付光大证券基金销售服务费为人民币 111.07 元。（于 2016 年末应付大成基金基金销售服务费为人民币 151,627.39 元；应付光大银行销售服务费为人民币 1,781.42 元；应付光大证券基金销售服务费为人民币 110.63 元。）

7.4.10.3 与关联方进行银行间同业市场的债券(含回购)交易

单位：人民币元

本期 2017年1月1日至2017年12月31日			
银行间市场交	债券交易金额	基金逆回购	基金正回购

易的各关联方名称	基金买入	基金卖出	交易金额	利息收入	交易金额	利息支出
光大银行	-	-	-	-	1,692,870,000.00	128,491.62
上年度可比期间 2016 年 1 月 1 日至 2016 年 12 月 31 日						
银行间市场交易的各关联方名称	债券交易金额		基金逆回购		基金正回购	
	基金买入	基金卖出	交易金额	利息收入	交易金额	利息支出
光大银行	-	-	-	-	2,785,580,000.00	207,776.48

7.4.10.4 各关联方投资本基金的情况

7.4.10.4.1 报告期内基金管理人运用自有资金投资本基金的情况

份额单位：份

项目	本期 2017 年 1 月 1 日至 2017 年 12 月 31 日	
	大成货币 A	大成货币 B
期初持有的基金份额	-	25,281,746.87
期间申购/买入总份额	13,772,900.13	128,347,153.10
期间因拆分变动份额	-	-
减：期间赎回/卖出总份额	13,772,900.13	153,628,899.97
期末持有的基金份额	-	-
期末持有的基金份额 占基金总份额比例	0.0000%	0.0000%

项目	上年度可比期间 2016 年 1 月 1 日至 2016 年 12 月 31 日	
	大成货币 A	大成货币 B
期初持有的基金份额	-	-
期间申购/买入总份额	-	196,281,746.87
期间因拆分变动份额	-	-
减：期间赎回/卖出总份额	-	171,000,000.00
期末持有的基金份额	-	25,281,746.87
期末持有的基金份额 占基金总份额比例	0.0000%	0.1100%

7.4.10.4.2 报告期末除基金管理人之外的其他关联方投资本基金的情况

大成货币 B

份额单位：份

关联方名称	本期末 2017 年 12 月 31 日		上年度末 2016 年 12 月 31 日	
	持有的 基金份额	持有的基金份额 占基金总份额的 比例	持有的 基金份额	持有的基金份额 占基金总份额的 比例
中国银河投资管理有限 公司	-	0.0000%	157,791,673.15	0.7390%

7.4.10.5 由关联方保管的银行存款余额及当期产生的利息收入

单位：人民币元

关联方 名称	本期 2017 年 1 月 1 日至 2017 年 12 月 31 日		上年度可比期间 2016 年 1 月 1 日至 2016 年 12 月 31 日	
	期末余额	当期利息收入	期末余额	当期利息收入
光大银行	19,149,527.57	21,993,928.61	767,456,007.39	68,708,665.50

注：本基金由基金托管人光大银行保管的银行存款按银行间同业利率及相关协议利率计息。

7.4.10.6 本基金在承销期内参与关联方承销证券的情况

注：本基金本报告期及上年度可比期间均未在承销期内参与关联方承销证券。

7.4.10.7 其他关联交易事项的说明

注：本基金本期及上年度可比期间无其他关联交易事项。

7.4.11 利润分配情况

金额单位：人民币元

大成货币A

已按再投资形式转实收基金	直接通过应付 赎回款转出金额	应付利润 本年变动	本期利润分配 合计	备注
10,691,689.25	-	130,519.92	10,822,209.17	-

大成货币B

已按再投资形式转实收基金	直接通过应付 赎回款转出金额	应付利润 本年变动	本期利润分配合 计	备注
297,723,894.53	-	-3,720,527.92	294,003,366.61	-

7.4.12 期末（2017 年 12 月 31 日）本基金持有的流通受限证券

7.4.12.1 因认购新发/增发证券而于期末持有的流通受限证券

注：本基金本报告期末未持有因认购新发/增发证券而于年末流通受限证券。

7.4.12.2 期末持有的暂时停牌等流通受限股票

注：本基金本报告期末未持有暂时停牌等流通受限股票。

7.4.12.3 期末债券正回购交易中作为抵押的债券

7.4.12.3.1 银行间市场债券正回购

注：截止本报告期末，本基金未持有从事银行间市场债券正回购交易形成的卖出回购证券款。

7.4.12.3.2 交易所市场债券正回购

注：截至本报告期末，本基金未持有从事交易所市场债券正回购交易中作为抵押的债券。

7.4.13 金融工具风险及管理

7.4.13.1 风险管理政策和组织架构

本基金在日常经营活动由金融工具产生的风险主要包括信用风险、流动性风险及市场风险。本基金管理人制定了政策和程序来识别及分析这些风险，并设定适当的风险限额及内部控制流程，通过可靠的管理及信息系统持续监控上述各类风险。

本基金的基金管理人奉行全面风险管理体系的建设，建立了以由高层监控（合规与风险管理委员会、公司投资风险控制委员会）、专业监控（监察稽核部、风险管理部）、部门互控、岗位自控构成的风险管理架构体系。本基金的基金管理人在董事会下设立合规与风险管理委员会，对公司整体运营风险进行监督，监督风险控制措施的执行。在管理层层面设立投资风险控制委员会，通过定期会议讨论涉及投资风险的重大议题，形成正式决议提交投委会。在业务操作层面，监察稽核部履行合规控制职责，通过定期、不定期检查内控制度的执行情况、对重大风险点以专项稽核的方式确保公司内控制度、流程得到贯彻执行。风险管理部履行风险量化评估分析职责。

7.4.13.2 信用风险

信用风险是指基金在交易过程中因交易对手未履行合约责任，或者基金所投资证券之发行人出现违约、拒绝支付到期本息，导致基金资产损失和收益变化的风险。本基金均投资于具有良好信用等级的债券，包括国债、央行票据、政策性金融债等，且通过分散化投资以分散信用风险。

本基金在交易所进行的交易均与中国证券登记结算有限责任公司完成证券交收和款项清算，因此违约风险发生的可能性很小；基金在进行银行间同业市场交易前均对交易对手进行信用评估，

以控制相应的信用风险。

于本报告期末，本基金持有的除国债、央行票据和政策性金融债以外的债券占基金资产净值的比例为 19.80%。（上年度末：12.96%）

7.4.13.2.1 按短期信用评级列示的债券投资

单位：人民币元

短期信用评级	本期末 2017 年 12 月 31 日	上年度末 2016 年 12 月 31 日
A-1	-	109,967,322.59
A-1 以下	-	-
未评级	547,832,342.19	3,579,860,346.70
合计	547,832,342.19	3,689,827,669.29

注：1. 债券评级取自第三方评级机构的债项评级。

2. 未评级债券为债券期限在一年及一年以内的短期融资券、同业存单以及政策性金融债。

3. 债券投资以净价列示。

7.4.13.2.2 按长期信用评级列示的债券投资

单位：人民币元

长期信用评级	本期末 2017 年 12 月 31 日	上年度末 2016 年 12 月 31 日
AAA	-	-
AAA 以下	-	-
未评级	69,979,968.04	320,484,597.62
合计	69,979,968.04	320,484,597.62

注：1. 债券评级取自第三方评级机构的债项评级。

2. 未评级债券为债券期限大于一年的政策性金融债。

3. 债券投资以净价列示。

7.4.13.3 流动性风险

流动性风险是指在履行以交付现金或其他金融资产的方式结算的义务时发生资金短缺的风险。本基金的流动性风险一方面来自于基金份额持有人可随时要求赎回其持有的基金份额，另一方面来自于投资品种所处的交易市场不活跃而带来的变现困难。

7.4.13.3.1 报告期内本基金组合资产的流动性风险分析

本基金的基金管理人严格按照《公开募集证券投资基金运作管理办法》、《货币市场基金监督管理办法》及《公开募集开放式证券投资基金流动性风险管理规定》等有关法规的要求对本基金组合资产的流动性风险进行管理。本基金的基金管理人采用监控流动性受限资产比例、份额持有

人集中度、调整平均剩余期限和平均剩余存续期、压力测试等方式防范流动性风险，并于开放日对本基金的申购赎回情况进行监控，保持基金投资组合中的可用现金头寸与之相匹配，确保本基金资产的变现能力与投资者赎回需求的匹配与平衡。本基金的基金管理人在基金合同中设计了巨额赎回条款，约定在非正常情况下赎回申请的处理方式，控制因开放申购赎回模式带来的流动性风险，有效保障基金持有人利益。

本基金所持大部分证券为剩余期限较短、具有良好流动性的债券和货币市场工具，除在证券交易所的债券买卖、债券回购及返售交易，其余均在银行间同业市场交易，因此，除在 7.4.12 中列示的部分基金资产流通暂时受限制外（如有），均能够及时变现。本基金可通过卖出回购金融资产方式借入短期资金应对流动性需求，其上限一般不超过基金持有的债券资产的公允价值。除附注 7.4.12.3 中列示的卖出回购金融资产款余额（如有）将在 1 个月内到期且计息外，本基金于资产负债表日所持有的金融负债的合同约定剩余到期日均为一年以内且一般不计息，可赎回基金份额净值无固定到期日且不计息，因此账面余额一般即为未折现的合约到期现金流量。本报告期内，本基金未发生重大流动性风险事件。

7.4.13.4 市场风险

市场风险是指基金所持金融工具的公允价值或未来现金流量因所处市场各类价格因素的变动而发生波动的风险，包括利率风险、外汇风险和其他价格风险。

7.4.13.4.1 利率风险

利率风险是指基金的财务状况和现金流量因市场利率变动而发生波动的风险。本基金主要投资于银行间市场交易的固定收益品种，以摊余成本计价，并通过“影子定价”机制使按摊余成本确认的基金资产净值能近似反映基金资产的公允价值，因此本基金的运作仍然存在相应的利率风险。本基金管理人每日对本基金面临的利率敏感度缺口进行监控。

本基金持有的大部分金融资产都计息，因此本基金的收入及经营活动的现金流量在一定程度上受到市场利率变化的影响。本基金的生息资产主要为银行存款、结算备付金、买入返售金融资产及债券投资等。下表统计了本基金的利率风险敞口。表中所示为本基金资产及负债的账面价值，并按照合同约定的重新定价日或到期日孰早者进行了分类。

7.4.13.4.1.1 利率风险敞口

单位：人民币元

本期末 2017 年 12 月 31	1 个月以内	1-3 个月	3 个月-1 年	1-5 年	5 年 以 上	不计息	合计
--------------------------	--------	--------	----------	----------	---------------	-----	----

日							
资产							
银行存款	19,149,527.57	1,200,000,000.00	-	-	-	-	1,219,149,527.57
结算备付金	90,909.09	-	-	-	-	-	90,909.09
交易性金融资产	398,895,451.04	158,935,100.61	59,981,758.58	-	-	-	617,812,310.23
买入返售金融资产	672,731,469.10	-	-	-	-	-	672,731,469.10
应收利息	-	-	-	-	-	7,488,938.46	7,488,938.46
应收申购款	-	-	-	-	-	3,800.00	3,800.00
资产总计	1,090,867,356.80	1,358,935,100.61	59,981,758.58	-	-	7,492,738.46	2,517,276,954.45
负债							
应付管理人报酬	-	-	-	-	-	401,600.13	401,600.13
应付托管费	-	-	-	-	-	127,781.88	127,781.88
应付销售服务费	-	-	-	-	-	75,252.47	75,252.47
应付交易费用	-	-	-	-	-	25,572.70	25,572.70
应交税费	-	-	-	-	-	1,033,100.00	1,033,100.00
应付利润	-	-	-	-	-	1,417,513.74	1,417,513.74
其他负债	-	-	-	-	-	364,534.66	364,534.66
负债总计	-	-	-	-	-	3,445,355.58	3,445,355.58
利率敏感度缺口	1,090,867,356.80	1,358,935,100.61	59,981,758.58	-	-	4,047,382.88	2,513,831,598.87
上年度末 2016年 12月31	1个月以内	1-3个月	3个月-1年	1-5年	5年以上	不计息	合计

日							
资产							
银行存款	4,277,456,007.39	8,360,000,000.00	1,360,000,000.00	-	-	-13,997,456,007.39	
交易性金融资产	1,069,985,325.20	1,487,174,304.40	1,453,152,637.31	-	-	-4,010,312,266.91	
买入返售金融资产	3,929,569,594.86	-	-	-	-	-3,929,569,594.86	
应收利息	-	-	-	-	-69,830,450.29	69,830,450.29	
应收申购款	-	-	-	-	-500.00	500.00	
其他资产	-	-	-	-	-	-	
资产总计	9,277,010,927.45	9,847,174,304.40	2,813,152,637.31	-	-69,830,950.29	22,007,168,819.45	
负债							
应付证券清算款	-	-	-	-	-8,000,000.00	8,000,000.00	
应付管理人报酬	-	-	-	-	-4,660,514.81	4,660,514.81	
应付托管费	-	-	-	-	-1,412,277.23	1,412,277.23	
应付销售服务费	-	-	-	-	-227,161.32	227,161.32	
应付交易费用	-	-	-	-	-117,407.37	117,407.37	
应交税费	-	-	-	-	-1,033,100.00	1,033,100.00	
应付利润	-	-	-	-	-5,007,521.74	5,007,521.74	
其他负债	-	-	-	-	-408,596.24	408,596.24	
负债总计	-	-	-	-	-20,866,578.71	20,866,578.71	
利率敏感度缺口	9,277,010,927.45	9,847,174,304.40	2,813,152,637.31	-	-48,964,371.58	21,986,302,240.74	

7.4.13.4.1.2 利率风险的敏感性分析

假设	下表为利率风险的敏感性分析，反映了在其他变量不变的假设下，利率发生合理、可能的变动时，为交易而持有的债券公允价值的变动将对基金净值产生的影响。正数表示可能增加基金资产净值，负数表示可能减少基金资产净值。		
分析	相关风险变量的变动	对资产负债表日基金资产净值的 影响金额（单位：人民币元）	
		本期末（2017年12月31日）	上年度末（2016年12月31日）
	利率上升25个基点	-167,729.75	-2,625,397.78
利率下降25个基点	167,854.20	2,631,182.24	

7.4.13.4.2 外汇风险

外汇风险是指金融工具的公允价值或未来现金流量因外汇汇率变动而发生波动的风险。本基金持有的金融工具以人民币计价，因此无重大外汇风险。

7.4.13.4.3 其他价格风险

市场价格风险是指基金所持金融工具的公允价值或未来现金流量因除市场利率和外汇汇率以外的市场价格因素变动而发生波动的风险。本基金主要投资于银行间同业市场交易的固定收益品种，且以摊余成本进行后续计量，因此无重大市场价格风险。

7.4.14 有助于理解和分析会计报表需要说明的其他事项**7.4.14.1 承诺事项**

截至资产负债表日，本基金无需要说明的承诺事项。

7.4.14.2 其他事项

截至资产负债表日，本基金无需要说明的其他重要事项。

7.4.14.3 财务报表的批准

本财务报表已于2018年3月30日经本基金的基金管理人批准。

§8 投资组合报告

8.1 期末基金资产组合情况

金额单位:人民币元

序号	项目	金额	占基金总资产的比例 (%)
1	固定收益投资	617,812,310.23	24.54
	其中: 债券	617,812,310.23	24.54
	资产支持证券	-	0.00
2	买入返售金融资产	672,731,469.10	26.72
	其中: 买断式回购的买入返售金融资产	-	0.00
3	银行存款和结算备付金合计	1,219,240,436.66	48.43
		-	0.00
4	其他各项资产	7,492,738.46	0.30
5	合计	2,517,276,954.45	100.00

8.2 债券回购融资情况

金额单位:人民币元

序号	项目	占基金资产净值的比例 (%)	
1	报告期内债券回购融资余额	1.89	
	其中: 买断式回购融资	0.00	
序号	项目	金额	占基金资产净值的比例 (%)
2	报告期末债券回购融资余额	-	0.00
	其中: 买断式回购融资	-	0.00

注: 报告期内债券回购融资余额占基金资产净值的比例为报告期内每个交易日融资余额占资产净值比例的简单平均值。

债券正回购的资金余额超过基金资产净值的 20% 的说明

注: 本报告期内无债券正回购的资金余额超过基金资产净值的 20% 的情况。

8.3 基金投资组合平均剩余期限

8.3.1 投资组合平均剩余期限基本情况

项目	天数
报告期末投资组合平均剩余期限	48

报告期内投资组合平均剩余期限最高值	75
报告期内投资组合平均剩余期限最低值	9

报告期内投资组合平均剩余期限超过 120 天情况说明

注：本报告期内无投资组合平均剩余期限超过 120 天的情况。

8.3.2 期末投资组合平均剩余期限分布比例

序号	平均剩余期限	各期限资产占基金资产净值比例 (%)	各期限负债占基金资产净值比例 (%)
1	30 天以内	43.39	0.00
	其中：剩余存续期超过 397 天的浮动利率债	0.00	0.00
2	30 天(含)—60 天	3.96	0.00
	其中：剩余存续期超过 397 天的浮动利率债	0.00	0.00
3	60 天(含)—90 天	50.10	0.00
	其中：剩余存续期超过 397 天的浮动利率债	0.00	0.00
4	90 天(含)—120 天	2.39	0.00
	其中：剩余存续期超过 397 天的浮动利率债	0.00	0.00
5	120 天(含)—397 天(含)	0.00	0.00
	其中：剩余存续期超过 397 天的浮动利率债	0.00	0.00
	合计	99.84	0.00

8.4 报告期内投资组合平均剩余存续期超过 240 天情况说明

注：本报告期内无投资组合平均剩余存续期超过 240 天的情况。

8.5 期末按债券品种分类的债券投资组合

金额单位：人民币元

序号	债券品种	摊余成本	占基金资产净值比例 (%)
1	国家债券	-	0.00
2	央行票据	-	0.00
3	金融债券	119,951,770.03	4.77
	其中：政策性金融债	119,951,770.03	4.77
4	企业债券	-	0.00
5	企业短期融资券	-	0.00
6	中期票据	-	0.00
7	同业存单	497,860,540.20	19.80
8	其他	-	0.00

9	合计	617,812,310.23	24.58
10	剩余存续期超过 397 天的浮动利率债券	-	0.00

8.6 期末按摊余成本占基金资产净值比例大小排序的前十名债券投资明细

金额单位：人民币元

序号	债券代码	债券名称	债券数量(张)	摊余成本	占基金资产净值比例 (%)
1	111716010	17 上海银行 CD010	1,000,000	99,729,987.34	3.97
2	111715369	17 民生银行 CD369	1,000,000	99,676,090.47	3.97
3	111709407	17 浦发银行 CD407	1,000,000	99,670,864.09	3.96
4	111715388	17 民生银行 CD388	1,000,000	99,545,179.30	3.96
5	150207	15 国开 07	600,000	59,981,758.58	2.39
6	111715372	17 民生银行 CD372	500,000	49,829,198.63	1.98
7	111720221	17 广发银行 CD221	500,000	49,409,220.37	1.97
8	170203	17 国开 03	400,000	39,991,101.05	1.59
9	120326	12 进出 26	100,000	9,998,209.46	0.40
10	170204	17 国开 04	100,000	9,980,700.94	0.40

8.7 “影子定价”与“摊余成本法”确定的基金资产净值的偏离

项目	偏离情况
报告期内偏离度的绝对值在 0.25(含)-0.5%间的次数	-
报告期内偏离度的最高值	0.0044%
报告期内偏离度的最低值	-0.0621%
报告期内每个交易日偏离度的绝对值的简单平均值	0.0192%

报告期内负偏离度的绝对值达到 0.25%情况说明

注：报告期内未发生负偏离度的绝对值达到 0.25%的情况。

报告期内正偏离度的绝对值达到 0.5%情况说明

注：报告期内未发生正偏离度的绝对值达到 0.5%的情况。

8.8 期末按公允价值占基金资产净值比例大小排序的所有资产支持证券投资明细

注：本报告期末未持有资产支持证券。

8.9 投资组合报告附注

8.9.1 本基金的债券投资及资产支持证券投资采用摊余成本法计价，即计价对象以买入成本列示，按票面利率或商定利率每日计提应收利息，按实际利率法在其剩余期限内摊销其买入时的溢价或折价。

本基金每日计提收益，通过每日分红使得基金份额净值维持在 1.0000 元。

8.9.2 本基金投资的前十名证券的发行主体未出现本期被监管部门立案调查，或在报告编制日前一年内受到公开谴责、处罚的情形

8.9.3 期末其他各项资产构成

单位：人民币元

序号	名称	金额
1	存出保证金	-
2	应收证券清算款	-
3	应收利息	7,488,938.46
4	应收申购款	3,800.00
5	其他应收款	-
6	待摊费用	-
7	其他	-
8	合计	7,492,738.46

8.9.4 投资组合报告附注的其他文字描述部分

由于四舍五入原因，分项之和与合计可能有尾差。

§9 基金份额持有人信息

9.1 期末基金份额持有人户数及持有人结构

份额单位：份

份额级别	持有人户数(户)	户均持有的基金份额	持有人结构			
			机构投资者		个人投资者	
			持有份额	占总份额比例	持有份额	占总份额比例
大成货币 A	40,797	10,492.47	68,339,123.43	15.96%	359,722,245.77	84.04%
大成货币 B	21	99,322,391.89	1,921,973,949.78	92.15%	163,796,279.89	7.85%
合计	40,818	61,586.35	1,990,313,073.21	79.17%	523,518,525.66	20.83%

注：1、下属分级基金份额比例的分母采用各自级别的份额，合计数比例的分母采用各分级基金份额的合计数。

2、持有人户数为有效户数，即存量份额大于零的账户。

9.2 期末货币市场基金前十名份额持有人情况

序号	持有人类别	持有份额(份)	占总份额比例
1	其他机构	1,375,647,511.34	54.72%
2	其他机构	193,030,550.64	7.68%
3	其他机构	81,124,795.10	3.23%
4	其他机构	69,607,850.79	2.77%
5	个人	50,198,552.07	2.00%
6	其他机构	44,041,607.99	1.75%
7	其他机构	32,627,708.72	1.30%
8	个人	30,031,564.28	1.19%
9	个人	30,028,369.08	1.19%
10	其他机构	27,011,953.32	1.07%

9.3 期末基金管理人的从业人员持有本基金的情况

项目	份额级别	持有份额总数(份)	占基金总份额比例
基金管理人所有从业人员	大成货币 A	276,405.18	0.0646%

持有本基金	大成货币 B	-	0.0000%
	合计	276,405.18	0.0110%

注：下属分级基金份额比例的分母采用各自级别的份额，合计数比例的分母采用各分级基金份额的合计数。

9.4 期末基金管理人的从业人员持有本开放式基金份额总量区间的情况

项目	持有基金份额总量的数量区间（万份）
本公司高级管理人员、基金投资和研究部门负责人持有本开放式基金	0
本基金基金经理持有本开放式基金	0

§10 开放式基金份额变动

单位：份

	大成货币 A	大成货币 B
基金合同生效日（2005 年 6 月 3 日）基金 份额总额	1, 294, 599, 630. 28	2, 342, 003, 255. 72
本报告期期初基金份额总额	483, 632, 111. 84	21, 502, 670, 128. 90
本报告期基金总申购份额	954, 169, 001. 72	50, 543, 172, 983. 95
减:本报告期基金总赎回份额	1, 009, 739, 744. 36	69, 960, 072, 883. 18
本报告期基金拆分变动份额（份额减少以“-” 填列）	-	-
本报告期期末基金份额总额	428, 061, 369. 20	2, 085, 770, 229. 67

注：基金合同生效日为 2005 年 6 月 3 日，红利再投资和基金转换转入作为本期申购资金的来源，统一计入本期总申购份额，基金转换转出作为本期赎回资金的支付，统一计入本期总赎回份额，不单独列示。

依据《大成货币市场证券投资基金招募说明书》规定，本基金分设两级基金份额，A 级基金份额和 B 级基金份额。A 级基金份额针对在单个基金账户保留份额在 1000 万以下的持有人，B 级基金份额针对在单个基金账户保留份额在 1000 万以上(含 1000 万)的持有人。若 A 级基金份额持有人在单个基金账户保留的基金份额超过 1000 万份时，本基金的注册登记机构自动将其在该基金账户持有的 A 级基金份额升级为 B 级基金份额；若 B 级基金份额持有人在单个基金账户保留的基金份额低于 1000 万份时，本基金的注册登记机构自动将其在该基金账户持有的 B 级基金份额转为 A 级基金份额。上述申购赎回份额中包含了 A 级与 B 级之间调增和调减份额。

§11 重大事件揭示

11.1 基金份额持有人大会决议

大成货币市场证券投资基金基金份额持有人大会于 2017 年 10 月 28 日至 2017 年 11 月 27 日以通讯方式召开，本次基金份额持有人大会于 2017 年 11 月 28 日表决通过了《关于大成货币市场证券投资基金调整基金管理费率及托管费率相关事项的议案》，正式实施日为 2017 年 11 月 28 日，具体详见 2017 年 11 月 29 日公告。

11.2 基金管理人、基金托管人的专门基金托管部门的重大人事变动

一、基金管理人的重大人事变动

1、基金管理人于 2017 年 2 月 18 日发布了《大成基金管理有限公司关于高级管理人员变更的公告》，经大成基金管理有限公司第六届董事会第二十四次会议（以下简称“董事会”）审议通过，杜鹏女士不再担任公司督察长。董事会同时决议，同意在公司新督察长任职前，由公司总经理罗登攀先生代为履行督察长职务。

2、基金管理人于 2017 年 2 月 18 日发布了《大成基金管理有限公司关于高级管理人员变更的公告》，经大成基金管理有限公司第六届董事会第二十四次会议审议通过，陈翔凯先生、谭晓冈先生和姚余栋先生担任公司副总经理。

3、基金管理人于 2017 年 8 月 12 日发布了《大成基金管理有限公司督察长任职公告》，经大成基金管理有限公司第六届董事会第二十七次会议审议通过，赵冰女士自 2017 年 8 月 11 日担任公司督察长，总经理罗登攀不再代为履行督察长职务。

二、基金托管人的重大人事变动

无。

11.3 涉及基金管理人、基金财产、基金托管业务的诉讼

本报告期内没有涉及本基金管理人、基金财产、基金托管业务的重大诉讼事项。

11.4 基金投资策略的改变

本基金投资策略在本报告期内没有重大改变。

11.5 为基金进行审计的会计师事务所情况

本基金聘任的为本基金审计的会计师事务所为安永华明会计师事务所(特殊普通合伙)，本报告期支付的审计费用为 11 万元整。该事务所自基金合同生效日起为本基金提供审计服务至今。

11.6 管理人、托管人及其高级管理人员受稽查或处罚等情况

1、报告期内公司收到中国证券监督管理委员会深圳监管局（以下简称“深圳证监局”）《关于对大成基金管理有限公司采取责令整改行政监管措施的决定》，责令公司在三个月内对货币基金单一持有人持有比例过高的情况进行整改，并对相关责任人采取行政监管措施。截止目前，公司已经制定并落实相关整改措施，并向深圳证监局提交整改报告。

2、报告期内本基金托管人的托管业务部门及其相关高级管理人员无受稽查或处罚等情况。

11.7 基金租用证券公司交易单元的有关情况

11.7.1 基金租用证券公司交易单元进行股票投资及佣金支付情况

金额单位：人民币元

券商名称	交易单元数量	股票交易		应支付该券商的佣金		备注
		成交金额	占当期股票成交总额的比例	佣金	占当期佣金总量的比例	
财达证券	1	-	0.00%	-	0.00%	-
东海证券	1	-	0.00%	-	0.00%	-
光大证券	1	-	0.00%	-	0.00%	-
金元证券	1	-	0.00%	-	0.00%	-
招商证券	1	-	0.00%	-	0.00%	-
中金公司	1	-	0.00%	-	0.00%	-
中信建投	1	-	0.00%	-	0.00%	-
中银国际	1	-	0.00%	-	0.00%	-

注：根据中国证监会颁布的《关于完善证券投资基金交易席位制度有关问题的通知》（证监基金字[2007]48号）的有关规定，本公司制定了租用证券公司交易单元的选择标准和程序。

租用证券公司交易单元的选择标准主要包括：

- （一）财务状况良好，最近一年无重大违规行为；
- （二）经营行为规范，内控制度健全，能满足各投资组合运作的保密性要求；
- （三）研究实力较强，能提供包括研究报告、路演服务、协助进行上市公司调研等研究服务；
- （四）具备各投资组合运作所需的高效、安全的通讯条件，有足够的交易和清算能力，满足各投

资组合证券交易需要；

（五）能提供投资组合运作、管理所需的其他券商服务；

（六）相关基金合同、资产管理合同以及法律法规规定的其他条件。

租用证券公司交易单元的程序：首先根据租用证券公司交易单元的选择标准形成《券商服务评价表》，然后根据评分高低进行选择基金交易单元。

本报告期内本基金新增席位：光大证券、财达证券、中信建投。本报告期内本基金退租席位：无。

11.7.2 基金租用证券公司交易单元进行其他证券投资的情况

金额单位：人民币元

券商名称	债券交易		债券回购交易		权证交易	
	成交金额	占当期债券成交总额的比例	成交金额	占当期债券回购成交总额的比例	成交金额	占当期权证成交总额的比例
中金公司	-	0.00%	12,899,800,000.00	100.00%	-	0.00%

11.8 偏离度绝对值超过 0.5%的情况

注：本基金本报告期内无偏离度绝对值超过 0.5%的情况。

11.9 其他重大事件

序号	公告事项	法定披露方式	法定披露日期
1	关于大成基金管理有限公司旗下证券投资基金及专户等资管产品实施增值税政策的公告	中国证监会指定报刊及本公司网站	2017年12月30日
2	关于大成货币市场基金暂停大额申购（含定期定额申购）及基金转换转入的业务公告	中国证监会指定报刊及本公司网站	2017年12月27日
3	关于大成货币市场证券投资基金“元旦”假期前暂停申购（定期定额申购除外）及基金转换转入业务公告	中国证监会指定报刊及本公司网站	2017年12月19日
4	关于大成货币市场基金恢复大额申购（含定期定额申购）及基金转换转入业务公告	中国证监会指定报刊及本公司网站	2017年12月13日
5	大成基金管理有限公司关于旗下部分基金增加南京苏宁基金销售有限公司为销售机构的公告	中国证监会指定报刊及本公司网站	2017年12月12日
6	大成基金管理有限公司关于旗下部分基金增加和耕传承基金	中国证监会指定报刊及本公司网站	2017年12月8日

	销售有限公司为销售机构的公告		
7	大成基金管理有限公司关于大成货币市场证券投资基金基金份额持有人大会表决结果暨决议生效的公告	中国证监会指定报刊及本公司网站	2017 年 11 月 29 日
8	大成基金管理有限公司关于旗下基金调整流通受限股票估值方法的公告	中国证监会指定报刊及本公司网站	2017 年 11 月 27 日
9	关于大成基金网上直销端建设银行进行系统维护暂停服务的通知	中国证监会指定报刊及本公司网站	2017 年 11 月 3 日
10	大成货币市场证券投资基金 2017 年第 3 季度报告	中国证监会指定报刊及本公司网站	2017 年 10 月 27 日
11	大成基金管理有限公司关于召开大成货币市场证券投资基金基金份额持有人大会（通讯方式）的第二次提示性公告	中国证监会指定报刊及本公司网站	2017 年 10 月 26 日
12	大成基金管理有限公司关于召开大成货币市场证券投资基金基金份额持有人大会（通讯方式）的第一次提示性公告	中国证监会指定报刊及本公司网站	2017 年 10 月 25 日
13	大成基金管理有限公司关于召开大成货币市场证券投资基金基金份额持有人大会（通讯方式）的公告	中国证监会指定报刊及本公司网站	2017 年 10 月 24 日
14	大成基金管理有限公司关于旗下部分基金增加上海利得基金销售有限公司为销售机构的公告	中国证监会指定报刊及本公司网站	2017 年 10 月 12 日
15	关于大成货币市场基金暂停大额申购（含定期定额申购）及基金转换转入业务公告	中国证监会指定报刊及本公司网站	2017 年 10 月 11 日
16	关于大成货币市场证券投资基金“国庆节”假期前暂停申购（定期定额申购除外）及基金转换转入业务公告	中国证监会指定报刊及本公司网站	2017 年 9 月 26 日
17	大成基金管理有限公司关于旗下部分基金增加上海中正达广投资管理有限公司为销售机构的公告	中国证监会指定报刊及本公司网站	2017 年 9 月 13 日
18	大成基金管理有限公司关于旗下部分基金增加深圳众禄金融控股股份有限公司为销售机构	中国证监会指定报刊及本公司网站	2017 年 9 月 4 日

	的公告		
19	大成基金管理有限公司关于通过网上直销系统大成钱柜交易实施费率优惠活动的公告	中国证监会指定报刊及本公司网站	2017 年 9 月 1 日
20	大成货币市场证券投资基金 2017 年半年度报告及摘要	中国证监会指定报刊及本公司网站	2017 年 8 月 24 日
21	大成基金管理有限公司关于网上直销货币基金快速赎回业务调整的公告	中国证监会指定报刊及本公司网站	2017 年 8 月 15 日
22	大成基金管理有限公司督察长任职公告	中国证监会指定报刊及本公司网站	2017 年 8 月 12 日
23	关于大成基金管理有限公司旗下部分基金增加中原银行为销售机构的公告	中国证监会指定报刊及本公司网站	2017 年 8 月 4 日
24	关于大成基金管理有限公司旗下部分基金增加为北京恒天明泽基金销售有限公司为销售机构的公告	中国证监会指定报刊及本公司网站	2017 年 8 月 2 日
25	关于大成基金管理有限公司旗下部分基金增加和谐保险销售有限公司为销售机构的公告	中国证监会指定报刊及本公司网站	2017 年 7 月 20 日
26	大成货币市场证券投资基金 2017 年第 2 季度报告	中国证监会指定报刊及本公司网站	2017 年 7 月 19 日
27	大成货币市场证券投资基金更新的招募说明书（2017 年第 1 期）-摘要	中国证监会指定报刊及本公司网站	2017 年 7 月 18 日
28	大成货币市场证券投资基金更新的招募说明书（2017 年第 1 期）	中国证监会指定报刊及本公司网站	2017 年 7 月 18 日
29	大成基金管理有限公司关于通过网上直销系统适用渠道大成钱柜交易实施费率优惠活动的公告	中国证监会指定报刊及本公司网站	2017 年 7 月 7 日
30	关于大成基金管理有限公司旗下部分基金增加上海长量基金销售投资顾问有限公司为销售机构的公告	中国证监会指定报刊及本公司网站	2017 年 7 月 7 日
31	关于大成基金管理有限公司旗下部分基金增加上海基煜基金销售有限公司为销售机构的公告	中国证监会指定报刊及本公司网站	2017 年 6 月 28 日
32	大成基金管理有限公司关于旗下部分基金增加上海利得基金销售有限公司为销售机构的公	中国证监会指定报刊及本公司网站	2017 年 6 月 27 日

	告		
33	大成基金关于旗下部分基金增加北京肯特瑞财富投资管理有限公司为销售机构的公告	中国证监会指定报刊及本公司网站	2017 年 6 月 21 日
34	大成基金关于旗下部分基金增加平安证券股份有限公司为销售机构的公告	中国证监会指定报刊及本公司网站	2017 年 6 月 16 日
35	关于大成货币市场证券投资基金“端午节”假期前暂停申购（定期定额申购除外）及基金转换转入业务公告	中国证监会指定报刊及本公司网站	2017 年 5 月 23 日
36	大成基金管理有限公司关于总经理继续代为履行督察长职务的公告	中国证监会指定报刊及本公司网站	2017 年 5 月 17 日
37	关于大成基金管理有限公司旗下部分基金增加上海银行股份有限公司为销售机构的公告	中国证监会指定报刊及本公司网站	2017 年 5 月 12 日
38	大成基金关于旗下部分基金增加北京虹点基金销售有限公司为销售机构的公告	中国证监会指定报刊及本公司网站	2017 年 5 月 6 日
39	大成基金管理有限公司关于调整网上直销系统建行直联渠道基金交易费率优惠的公告	中国证监会指定报刊及本公司网站	2017 年 5 月 4 日
40	关于大成货币市场证券投资基金“劳动节”假期前暂停申购（定期定额申购除外）及基金转换转入业务公告	中国证监会指定报刊及本公司网站	2017 年 4 月 25 日
41	大成货币市场证券投资基金 2017 年第 1 季度报告	中国证监会指定报刊及本公司网站	2017 年 4 月 21 日
42	大成基金管理有限公司关于撤销北京理财中心的公告	中国证监会指定报刊及本公司网站	2017 年 4 月 14 日
43	关于大成货币市场证券投资基金“清明节”假期前暂停申购（定期定额申购除外）及基金转换转入业务公告	中国证监会指定报刊及本公司网站	2017 年 3 月 29 日
44	大成货币市场证券投资基金 2016 年年度报告摘要	中国证监会指定报刊及本公司网站	2017 年 3 月 25 日
45	大成货币市场证券投资基金 2016 年年度报告	中国证监会指定报刊及本公司网站	2017 年 3 月 25 日
46	关于增加北京恒天明泽基金销售有限公司为开放式基金销售机构并开通相关业务的公告	中国证监会指定报刊及本公司网站	2017 年 3 月 25 日
47	大成基金管理有限公司关于调整网上直销系统招行直联渠道	中国证监会指定报刊及本公司网站	2017 年 3 月 8 日

	基金交易费率优惠的公告		
48	大成基金管理有限公司关于高级管理人员变更的公告（姚余栋）	中国证监会指定报刊及本公司网站	2017 年 2 月 18 日
49	大成基金管理有限公司关于高级管理人员变更的公告（谭晓冈）	中国证监会指定报刊及本公司网站	2017 年 2 月 18 日
50	大成基金管理有限公司关于高级管理人员变更的公告（杜鹏）	中国证监会指定报刊及本公司网站	2017 年 2 月 18 日
51	大成基金管理有限公司关于高级管理人员变更的公告（陈翔凯）	中国证监会指定报刊及本公司网站	2017 年 2 月 18 日
52	关于大成货币市场证券投资基金“春节”假期前暂停申购（定期定额申购除外）及基金转换转入业务公告	中国证监会指定报刊及本公司网站	2017 年 1 月 23 日
53	大成货币市场证券投资基金 2016 年第 4 季度报告	中国证监会指定报刊及本公司网站	2017 年 1 月 21 日
54	大成货币市场证券投资基金更新的招募说明书（2016 年第 2 期）-摘要	中国证监会指定报刊及本公司网站	2017 年 1 月 18 日
55	大成货币市场证券投资基金更新的招募说明书（2016 年第 2 期）	中国证监会指定报刊及本公司网站	2017 年 1 月 18 日
56	大成基金管理有限公司关于旗下部分基金增加万联证券有限责任公司为销售机构的公告	中国证监会指定报刊及本公司网站	2017 年 1 月 17 日
57	大成基金管理有限公司关于通过网上直销系统适用渠道大成钱柜交易实施费率优惠活动的公告	中国证监会指定报刊及本公司网站	2017 年 1 月 11 日
58	关于大成基金管理有限公司撤销西安分公司的公告	中国证监会指定报刊及本公司网站	2017 年 1 月 6 日

§12 影响投资者决策的其他重要信息

12.1 报告期内单一投资者持有基金份额比例达到或超过 20%的情况

投资者类别	报告期内持有基金份额变化情况				报告期末持有基金情况		
	序号	持有基金份额比例达到或者超过 20%的时间区间	期初份额	申购份额	赎回份额	持有份额	份额占比
机构	1	20170511-20171231	814,084,858.72	5,971,562,652.62	5,410,000,000.00	1,375,647,511.34	54.72%
	2	20170825-20170926	0.00	2,000,603,432.07	2,000,603,432.07	0.00	0.00%
	3	20170104-20170109	4,021,744,401.99	11,852,036.24	4,033,596,438.23	0.00	0.00%
	4	20170707-20170911	0.00	2,015,926,301.16	2,015,926,301.16	0.00	0.00%
个人	-	-	-	-	-	-	-
产品特有风险							
当基金份额持有人占比过于集中时，可能会因某单一基金份额持有人大额赎回而引发基金净值剧烈波动的风险，甚至有可能引起基金的流动性风险，基金管理人可能无法及时变现基金资产以应对基金份额持有人的赎回申请，基金份额持有人可能无法及时赎回持有的全部基金份额。							

12.2 影响投资者决策的其他重要信息

无。

§13 备查文件目录

13.1 备查文件目录

- 1、中国证监会批准设立大成货币市场证券投资基金的文件；
- 2、《大成货币市场证券投资基金基金合同》；
- 3、《大成货币市场证券投资基金托管协议》；
- 4、大成基金管理有限公司营业执照、法人许可证及公司章程；
- 5、本报告期内在指定报刊上披露的各种公告原稿。

13.2 存放地点

本期报告存放在本基金管理人和托管人的办公住所。

13.3 查阅方式

投资者可在营业时间免费查阅，或登录本基金管理人网站 <http://www.dcfund.com.cn> 进行查阅。

大成基金管理有限公司

2018 年 3 月 31 日