

长信富民纯债一年定期开放债券型证券投资 基金 2017年年度报告

2017年12月31日

基金管理人：长信基金管理有限责任公司

基金托管人：中国民生银行股份有限公司

送出日期：2018年3月31日

§ 1重要提示及目录

1.1 重要提示

基金管理人的董事会、董事保证本报告所载资料不存在虚假记载、误导性陈述或重大遗漏，并对其内容的真实性、准确性和完整性承担个别及连带的法律责任。本年度报告已经三分之二以上独立董事签字同意，并由董事长签发。

基金托管人中国民生银行股份有限公司（以下简称“中国民生银行”，下同）根据本基金基金合同的规定，于2018年3月28日复核了本报告中的财务指标、净值表现、利润分配情况、财务会计报告、投资组合报告等内容，保证复核内容不存在虚假记载、误导性陈述或者重大遗漏。

基金管理人承诺以诚实信用、勤勉尽责的原则管理和运用基金资产，但不保证基金一定盈利。

基金的过往业绩并不代表其未来表现。投资有风险，投资者在作出投资决策前应仔细阅读本基金的招募说明书及其更新。

本报告期自2017年1月1日起至2017年12月31日止。

1.2 目录

§1 重要提示及目录	2
1.1 重要提示.....	2
1.2 目录.....	3
§2 基金简介	5
2.1 基金基本情况.....	5
2.2 基金产品说明.....	5
2.3 基金管理人和基金托管人.....	6
2.4 信息披露方式.....	6
2.5 其他相关资料.....	6
§3 主要财务指标、基金净值表现及利润分配情况	7
3.1 主要会计数据和财务指标.....	7
3.2 基金净值表现.....	8
3.3 过去三年基金的利润分配情况.....	11
§4 管理人报告	12
4.1 基金管理人及基金经理情况.....	12
4.2 管理人对报告期内本基金运作合规守信情况的说明.....	14
4.3 管理人对报告期内公平交易情况的专项说明.....	15
4.4 管理人对报告期内基金的投资策略和业绩表现的说明.....	16
4.5 管理人对宏观经济、证券市场及行业走势的简要展望.....	16
4.6 管理人内部有关本基金的监察稽核工作情况.....	16
4.7 管理人对报告期内基金估值程序等事项的说明.....	17
4.8 管理人对报告期内基金利润分配情况的说明.....	17
4.9 报告期内管理人对本基金持有人数或基金资产净值预警情形的说明.....	18
§5 托管人报告	19
5.1 报告期内本基金托管人合规守信情况声明.....	19
5.2 托管人对报告期内本基金投资运作合规守信、净值计算、利润分配等情况的说明.....	19
5.3 托管人对本年度报告中财务信息等内容的真实、准确和完整发表意见.....	19
§6 审计报告	20
6.1 审计报告基本信息.....	20
6.2 审计报告的基本内容.....	20
§7 年度财务报表	23
7.1 资产负债表.....	23
7.2 利润表.....	24
7.3 所有者权益（基金净值）变动表.....	25
7.4 报表附注.....	26
§8 投资组合报告	51
8.1 期末基金资产组合情况.....	51
8.2 期末按行业分类的股票投资组合.....	51
8.3 期末按公允价值占基金资产净值比例大小排序的所有股票投资明细.....	51
8.4 报告期内股票投资组合的重大变动.....	51
8.5 期末按债券品种分类的债券投资组合.....	52
8.6 期末按公允价值占基金资产净值比例大小排序的前五名债券投资明细.....	52
8.7 期末按公允价值占基金资产净值比例大小排序的所有资产支持证券投资明细.....	52
8.8 报告期末按公允价值占基金资产净值比例大小排序的前五名贵金属投资明细.....	52

8.9 期末按公允价值占基金资产净值比例大小排序的前五名权证投资明细.....	53
8.10 报告期末本基金投资的国债期货交易情况说明.....	53
8.11 投资组合报告附注.....	53
§ 9 基金份额持有人信息.....	55
9.1 期末基金份额持有人户数及持有人结构.....	55
9.2 期末基金管理人的从业人员持有本基金的情况.....	55
9.3 期末基金管理人的从业人员持有本开放式基金份额总量区间的情况.....	55
§ 10 开放式基金份额变动.....	57
§ 11 重大事件揭示.....	58
11.1 基金份额持有人大会决议.....	58
11.2 基金管理人、基金托管人的专门基金托管部门的重大人事变动.....	58
11.3 涉及基金管理人、基金财产、基金托管业务的诉讼.....	58
11.4 基金投资策略的改变.....	58
11.5 本报告期持有的基金发生的重大影响事件.....	58
11.6 为基金进行审计的会计师事务所情况.....	58
11.7 管理人、托管人及其高级管理人员受稽查或处罚等情况.....	58
11.8 基金租用证券公司交易单元的有关情况.....	59
11.9 其他重大事件.....	60
§ 12 影响投资者决策的其他重要信息.....	65
12.1 报告期内单一投资者持有基金份额比例达到或超过20%的情况.....	65
12.2 影响投资者决策的其他重要信息.....	66
§ 13 备查文件目录.....	67
13.1 备查文件目录.....	67
13.2 存放地点.....	67
13.3 查阅方式.....	67

§2 基金简介

2.1 基金基本情况

基金名称	长信富民纯债一年定期开放债券型证券投资基金	
基金简称	长信富民纯债一年定开债券	
基金主代码	519955	
基金运作方式	契约型开放式	
基金合同生效日	2015年9月2日	
基金管理人	长信基金管理有限责任公司	
基金托管人	中国民生银行股份有限公司	
报告期末基金份额总额	146,128,666.28份	
基金合同存续期	不定期	
下属分级基金的基金简称:	长信富民纯债一年定开债券A	长信富民纯债一年定开债券C
下属分级基金的交易代码:	005069	519955
报告期末下属分级基金的份额总额	47,460,845.35份	98,667,820.93份

注：基金管理人决定自2017年8月16日起对长信富民纯债一年定期开放债券型证券投资基金进行份额分类，原有基金份额为C类份额，增设A类份额，具体事宜可详见基金管理人于2017年8月14日发布的《长信基金管理有限责任公司关于长信富民纯债一年定期开放债券型证券投资基金增设A类基金份额相关事项的公告》。

2.2 基金产品说明

投资目标	本基金为纯债基金，以获取高于业绩比较基准的回报为目标，追求每年较高的绝对回报。
投资策略	本基金在封闭期与开放期采取不同的投资策略。 1、封闭期投资策略 (1) 资产配置策略 (2) 类属配置策略 (3) 个券选择策略 (4) 骑乘策略 (5) 息差策略 (6) 利差策略 (7) 资产支持证券的投资策略 2、开放期投资策略 开放期内，本基金为保持较高的组合流动性，方便投资人安排投资，在遵守本基金有关投资限制与投资比例的前提下，将主要投资于高流动性的投资品种，减小基金净值的波动。
业绩比较基准	固定业绩基准7%
风险收益特征	本基金为债券型基金，属于证券投资基金中的较低风险品种，其预期风险与收益高于货币市场基金，低于混合型基金和股票型基金。

2.3 基金管理人和基金托管人

项目	基金管理人	基金托管人
名称	长信基金管理有限责任公司	中国民生银行股份有限公司

信息披露负责人	姓名	周永刚	罗菲菲
	联系电话	021-61009999	010-58560666
	电子邮箱	zhouygcxfund.com.cn	tgbfjdxjdzx@cmbc.com.cn
客户服务电话		4007005566	95568
传真		021-61009800	010-58560798
注册地址		中国（上海）自由贸易试验区银城中路68号9楼	北京市西城区复兴门内大街2号
办公地址		上海市浦东新区银城中路68号9楼	北京市西城区复兴门内大街2号
邮政编码		200120	100031
法定代表人		成善栋	洪崎

2.4 信息披露方式

本基金选定的信息披露报纸名称	中国证券报、上海证券报、证券时报
登载基金年度报告正文的管理人互联网网址	www.cxfund.com.cn
基金年度报告备置地点	上海市浦东新区银城中路68号9楼，北京市西城区复兴门内大街2号

2.5 其他相关资料

项目	名称	办公地址
会计师事务所	德勤华永会计师事务所（特殊普通合伙）	上海市黄浦区延安东路222号30楼
注册登记机构	中国证券登记结算有限责任公司	北京西城区太平桥大街17号

§ 3主要财务指标、基金净值表现及利润分配情况

3.1 主要会计数据和财务指标

金额单位：人民币元

3.1.1 期间数 据和指 标	2017年		2016年		2015年9月2日(基金合同 生效日)-2015年12月31日	
	长信富民纯 债一年定开 债券A类	长信富民纯债一 年定开债券C类	长信富民 纯债一年 定开债 券A类	长信富民纯 债一年定开 债券C类	长信富民纯 债一年定开 债券A类	长信富民纯 债一年定开 债券C类
本期已 实现收 益	588,640.36	-18,883,754.28	-	49,474,542. 83	-	10,261,896 .19
本期利 润	8,160.59	16,187,854.55	-	1,079,015.5 7	-	23,096,641 .55
加权平 均基金 份额本 期利润	0.0002	0.0154	-	-0.0014	-	0.0448
本期加 权平均 净值利 润率	0.02%	1.54%	-	-0.14%	-	4.40%
本期基 金份额 净值增 长率	-0.14%	1.06%	-	2.17%	-	4.48%
3.1.2 期末数 据和指 标	2017年末		2016年末		2015年末	
期末可 供分配 利润	-39,300.26	-183,941.27	-	3,512,784.9 7	-	10,261,896 .19
期末可 供分配 基金份 额利润	-0.0008	-0.0019	-	-0.0025	-	0.0199
期末基 金资产 净值	47,421,545.0 9	98,483,879.6 6	-	1,425,235,9 56.71	-	539,135,07 0.24
期末基 金份额 净值	0.9992	0.9981	-	0.9975	-	1.0448
3.1.3 累计期 末指标	2017年末		2016年末		2015年末	
基金份 额累计 净值增 长率	-0.14%	7.88%	-	6.75%	-	4.48%

注：1、长信富民纯债一年定开债券A份额增加日为2017年8月16日，根据管理人于2017年8月16日

发布的《长信基金管理有限责任公司关于长信富民纯债一年定期开放债券型证券投资基金A类基金份额净值计算与披露方法的说明》，任何一个工作日A类基金份额为零时，本基金将停止计算A类基金份额净值，暂停计算期间的A类基金份额净值将按照C类基金份额净值披露，作为参考份额净值；截至本报告期末，长信富民纯债一年定开债券A运作时间未满一年。

2、本期已实现收益指基金本期利息收入、投资收益、其他收入（不含公允价值变动收益）扣除相关费用后的余额，本期利润为本期已实现收益加上本期公允价值变动收益。

3、所述基金业绩指标不包括持有人认购或交易基金的各项费用（例如，封闭式基金交易佣金、开放式基金的申购赎回费、红利再投资费、基金转换费等），计入费用后实际收益水平要低于所列数字。

4、期末可供分配利润为期末资产负债表中未分配利润与未分配利润中已实现部分的孰低数。

3.2 基金净值表现

3.2.1 基金份额净值增长率及其与同期业绩比较基准收益率的比较

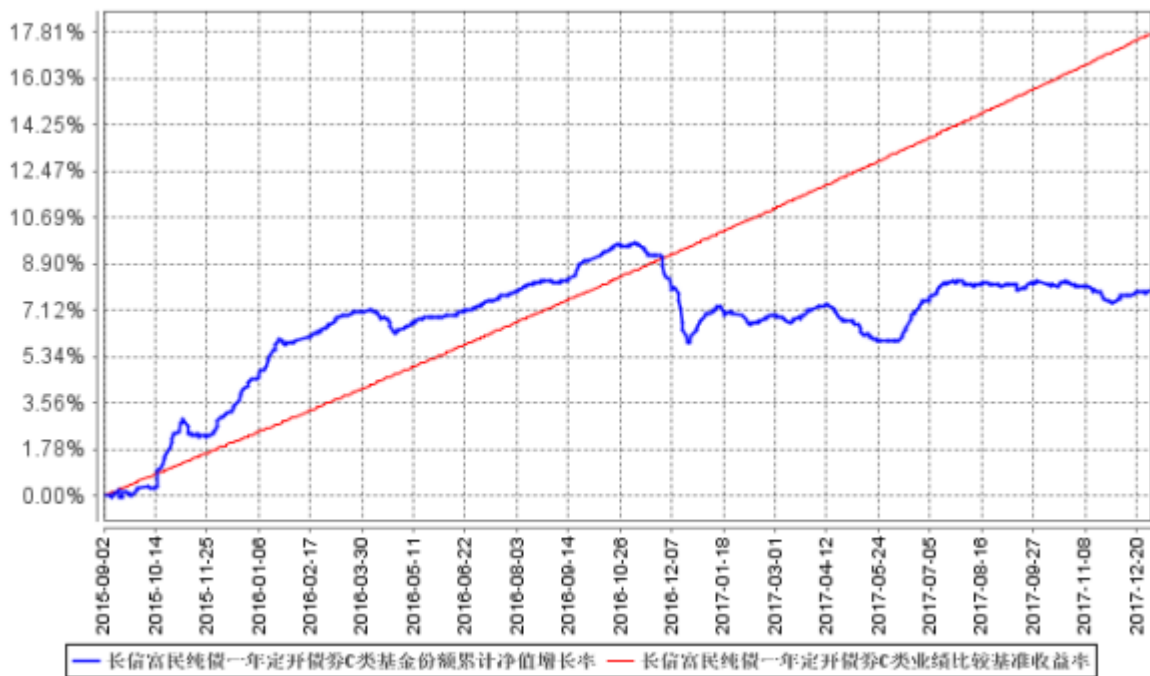
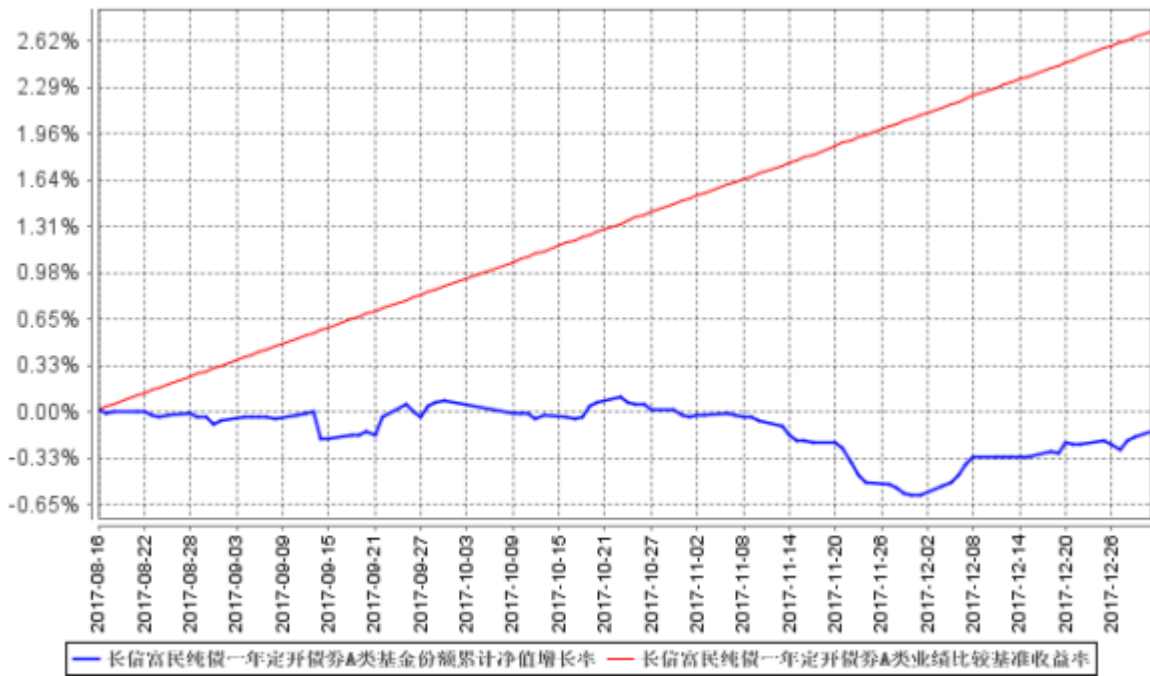
长信富民纯债一年定开债券A类

阶段	份额净值增长率①	份额净值增长率标准差②	业绩比较基准收益率③	业绩比较基准收益率标准差④	①-③	②-④
过去三个月	-0.22%	0.04%	1.78%	0.02%	-2.00%	0.02%
自基金合同生效起至今	-0.14%	0.04%	2.68%	0.02%	-2.82%	0.02%

长信富民纯债一年定开债券C类

阶段	份额净值增长率①	份额净值增长率标准差②	业绩比较基准收益率③	业绩比较基准收益率标准差④	①-③	②-④
过去三个月	-0.33%	0.04%	1.78%	0.02%	-2.11%	0.02%
过去六个月	0.38%	0.04%	3.59%	0.02%	-3.21%	0.02%
过去一年	1.06%	0.06%	7.25%	0.02%	-6.19%	0.04%
自基金合同生效起至今	7.88%	0.08%	17.74%	0.02%	-9.86%	0.06%

3.2.2 自基金合同生效以来基金份额累计净值增长率变动及其与同期业绩比较基准收益率变动的比较

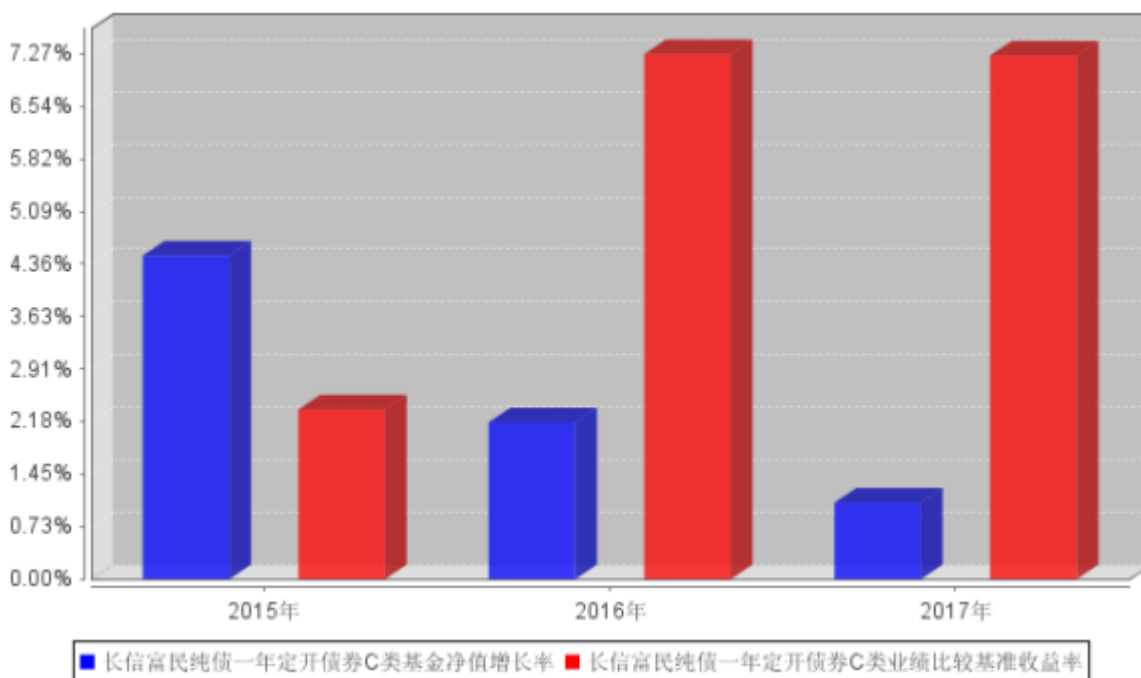
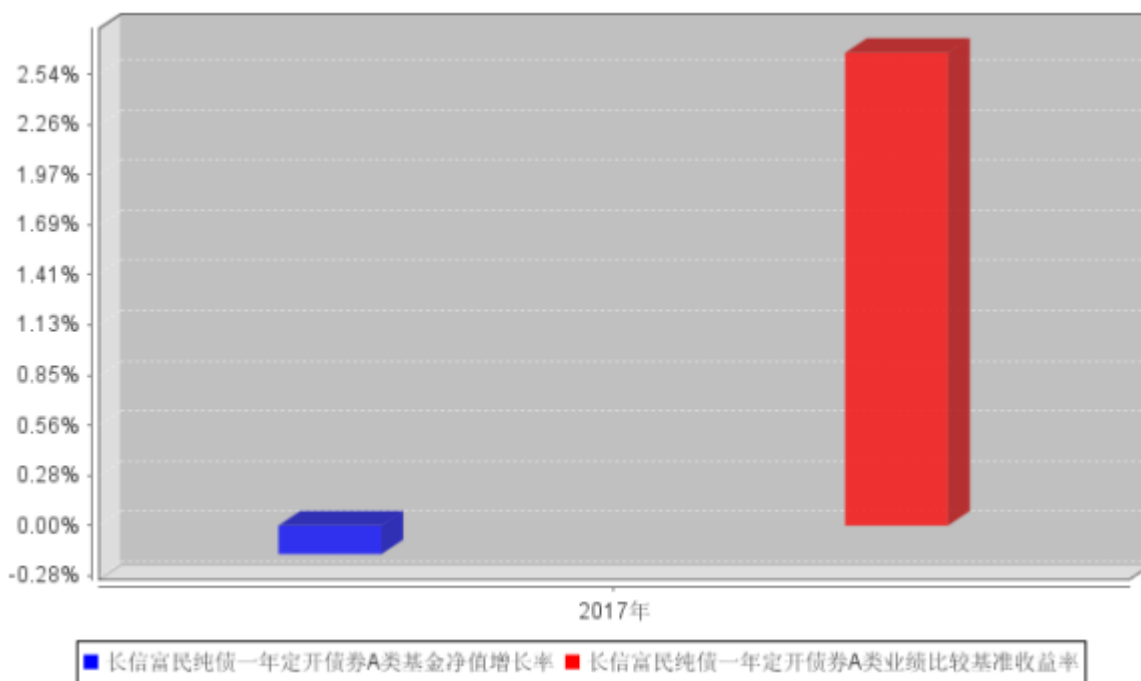


注：1、基金管理人自2017年8月16日起对长信富民纯债一年定期开放债券型证券投资基金进行份额分类，原有基金份额为C类份额，增设A类份额。

2、长信富民纯债一年定开债券C图示日期为2015年9月2日至2017年12月31日，长信富民纯债一年定开债券A图示日期为2017年8月16日（份额增加日）至2017年12月31日。

3、按基金合同规定，本基金自基金合同生效之日起6个月内为建仓期。建仓期结束时，本基金的各项投资比例已符合基金合同的约定。

3.2.3 自基金合同生效以来基金每年净值增长率及其与同期业绩比较基准收益率的比较



注：长信富民纯债一年定开债券A份额计算期间为自份额增加日2017年8月16日至2017年12月31日，2017年净值增长率按长信富民纯债一年定开债券A份额实际存续期计算。

长信富民纯债一年定开债券C份额计算期间为基金合同生效日为2015年9月2日至2017年12月31日，2015年净值增长率按长信富民纯债一年定开债券C份额实际存续期计算。

3.3 过去三年基金的利润分配情况

长信富民纯债一年定开债券A类					
年度	每10份基金份额分红数	现金形式发放总额	再投资形式发放总额	年度利润分配合计	备注
2017年	-	-	-	-	
合计	-	-	-	-	

单位：人民币元

长信富民纯债一年定开债券C类					
年度	每10份基金份额分红数	现金形式发放总额	再投资形式发放总额	年度利润分配合计	备注
2017年	0.100	7,910,995.74	6,376,485.89	14,287,481.63	
2016年	0.710	5,622,183.57	31,016,546.10	36,638,729.67	
合计	0.810	13,533,179.31	37,393,031.99	50,926,211.30	

§4 管理人报告

4.1 基金管理人及基金经理情况

4.1.1 基金管理人及其管理基金的经验

长信基金管理有限责任公司是经中国证监会证监基金字【2003】63号文批准，由长江证券股份有限公司、上海海欣集团股份有限公司、武汉钢铁股份有限公司共同发起设立。注册资本1.65亿元人民币。目前股权结构为：长江证券股份有限公司占44.55%、上海海欣集团股份有限公司占31.21%、武汉钢铁股份有限公司占15.15%、上海彤胜投资管理中心（有限合伙）占4.55%、上海彤骏投资管理中心（有限合伙）占4.54%。

截至2017年12月31日，本基金管理人共管理58只开放式基金，即长信利息收益开放式证券投资基金、长信银利精选混合型证券投资基金、长信金利趋势混合型证券投资基金、长信增利动态策略混合型证券投资基金、长信双利优选灵活配置混合型证券投资基金、长信利丰债券型证券投资基金、长信恒利优势混合型证券投资基金、长信量化先锋混合型证券投资基金、长信美国标准普尔100等权重指数增强型证券投资基金、长信利鑫债券型证券投资基金(LOF)、长信内需成长混合型证券投资基金、长信可转债债券型证券投资基金、长信利众债券型证券投资基金(LOF)、长信纯债一年定期开放债券型证券投资基金、长信纯债壹号债券型证券投资基金、长信改革红利灵活配置混合型证券投资基金、长信量化中小盘股票型证券投资基金、长信新利灵活配置混合型证券投资基金、长信利富债券型证券投资基金、长信利盈灵活配置混合型证券投资基金、长信利广灵活配置混合型证券投资基金、长信多利灵活配置混合型证券投资基金、长信睿进灵活配置混合型证券投资基金、长信量化多策略股票型证券投资基金、长信医疗保健行业灵活配置混合型证券投资基金(LOF)、长信中证一带一路主题指数分级证券投资基金、长信富民纯债一年定期开放债券型证券投资基金、长信富海纯债一年定期开放债券型证券投资基金、长信利保债券型证券投资基金、长信富安纯债一年定期开放债券型证券投资基金、长信中证能源互联网主题指数型证券投资基金(LOF)、长信金葵纯债一年定期开放债券型证券投资基金、长信富全纯债一年定期开放债券型证券投资基金、长信利泰灵活配置混合型证券投资基金、长信海外收益一年定期开放债券型证券投资基金、长信先锐债券型证券投资基金、长信利发债券型证券投资基金、长信富泰纯债一年定期开放债券型证券投资基金、长信电子信息行业量化灵活配置混合型证券投资基金、长信富平纯债一年定期开放债券型证券投资基金、长信先利半年定期开放混合型证券投资基金、长信创新驱动股票型证券投资基金、长信稳益纯债债券型证券投资基金、长信利信灵活配置混合型证券投资基金、长信稳健纯债债券型证券投资基金、长信上证港股通指数型发起式证券投资基金、长信纯债半年债券型证券投资基金、长信国防军工量化灵活配置混合型证券投资基金、长信

先优债券型证券投资基金、长信稳势纯债债券型证券投资基金、长信中证500指数增强型证券投资基金、长信长金货币市场基金、长信量化优选混合型证券投资基金（LOF）、长信稳通三个月定期开放债券型发起式证券投资基金、长信低碳环保行业量化股票型证券投资基金、长信利尚一年定期开放混合型证券投资基金、长信乐信灵活配置混合型证券投资基金、长信全球债券证券投资基金。

4.1.2 基金经理（或基金经理小组）及基金经理助理简介

姓名	职务	任本基金的基金经理（助理）期限		证券从业年限	说明
		任职日期	离任日期		
姜锡峰	长信富泰纯债一年定期开放债券型证券投资基金、长信稳益纯债债券型证券投资基金、长信富全纯债一年定期开放债券型证券投资基金和长信富民纯债一年定期开放债券型证券投资基金的基金经理	2017年6月9日	-	6年	管理学硕士，上海财经大学企业管理专业研究生毕业，曾任湘财证券股份有限公司担任债券研究员、浦银安盛基金管理有限公司债券研究员、基金经理助理，2016年5月加入长信基金管理有限责任公司，历任基金经理助理、长信利发债券型证券投资基金、长信利泰灵活配置混合型证券投资基金、长信先利半年定期开放混合型证券投资基金和长信先锐债券型证券投资基金的基金经理。现任长信富泰纯债一年定期开放债券型证券投资基金、长信稳益纯债债券型证券投资基金、长信富全纯债一年定期开放债券型证券投资基金和长信富民纯债一年定期开放债券型证券投资基金的基金经理。
张文琍	长信纯债壹号债券型证券投资基金、长信利鑫债券型证券投资基金（LOF）、长信利息收益开放式证券投资基金、长信富平纯债一年定期开放债券型证券投资基金、长信稳益纯债债券型证券投资基金、长信富民纯债一年定期开放债券型证券投资基金、长信富海纯债	2016年12月13日	-	23年	高级工商管理硕士，上海财经大学EMBA毕业，具有基金从业资格。曾任湖北证券公司交易一部交易员、长江证券有限责任公司资产管理事业部主管、债券事业部总部投资部经理、固定收益总部交易部经理。2004年9月加入长信基金管理有限责任公司，历任长信利息收益开放式证券投资基金交易员、基金经理助理、长信利息收益开放式证

	一年定期开放债券型证券投资基金、长信稳势纯债债券型证券投资基金和长信长金货币市场基金的基金经理、固定收益部总监				券投资基金基金经理职务。现任固定收益部总监、长信纯债壹号债券型证券投资基金、长信利鑫债券型证券投资基金(LOF)、长信利息收益开放式证券投资基金、长信富平纯债一年定期开放债券型证券投资基金、长信稳益纯债债券型证券投资基金、长信富民纯债一年定期开放债券型证券投资基金、长信富海纯债一年定期开放债券型证券投资基金、长信稳势纯债债券型证券投资基金和长信长金货币市场基金的基金经理。
吴哲	曾任本基金的基金经理	2015年9月2日	2017年1月25日	8年	曾任本基金的基金经理

注：1、首任基金经理任职日期以本基金成立之日为准；新增或变更以刊登新增/变更基金经理的公告披露日为准；

2、本基金基金经理的证券从业年限以基金经理进入证券业务相关机构的工作经历为时间计算标准。

4.2 管理人对报告期内本基金运作合规守信情况的说明

本基金管理人在报告期内，严格遵守了《中华人民共和国证券投资基金法》及其他有关法律法规、基金合同的规定，勤勉尽责地为基金份额持有人谋求利益，不存在损害基金份额持有人利益的行为。

本基金将继续以取信于市场、取信于社会投资公众为宗旨，承诺将一如既往地本着诚实信用、勤勉尽责的原则管理和运用基金财产，在规范基金运作和严格控制投资风险的前提下，努力为基金份额持有人谋求最大利益。

4.3 管理人对报告期内公平交易情况的专项说明

4.3.1 公平交易制度和控制方法

1、所有投资对象的投资指令必须经由交易部门总监或其授权人审核分配至交易人员执行。进行投资指令分配的人员必须保证投资指令得到公平对待。

2、公司使用的交易执行软件系统必须具备如下功能：

- (1) 严格按照时间顺序发送委托指令；
- (2) 对于多个投资组合在同一时点就同一证券下达的相同方向的投资指令，并且市价在限

价范围内的，系统能够将交易员针对该证券下达的每笔委托自动按照指令数量比例分拆为各投资组合的委托指令。对于不同投资组合针对交易所同一证券的同一方向竞价交易指令，指令数量比例达到5:1或以上的，可豁免启动公平交易开关。

3、交易人员对于接收到的交易指令依照价格优先、时间优先的顺序执行。在执行多个投资组合在同一时点就同一证券下达的相同方向的交易所投资指令时，除制度规定的例外指令外，必须开启系统的公平交易开关。

4、对于不同投资组合均进行债券一级市场申购、非公开发行股票申购等非集中竞价交易的投资对象，交易部门必须严格独立接收各投资组合的投资指令，在申购结果产生前，不得以任何形式向任何人泄露各投资指令的内容，包括指令价格及数量等要素。

5、对于各投资组合以独立账户名义进行申购的投资对象，除需经过公平性审核的例外指令外，申购获配的证券数量由投资管理系统接收各类证券登记结算机构发送的数据进行分配。交易部门根据证券发行人在指定公开披露媒体上披露的申购结果对系统内分配数量进行核准，数量不符的，应当第一时间告知各投资管理部门的总监及监察稽核部总监。对于以公司名义进行申购的投资对象，公司在获配额度确定后，严格按照价格优先的原则在各投资组合间进行分配。申购价格相同的投资组合则根据投资指令的数量按比例进行分配。确因特殊原因不能按照上述原则进行分配的，应启动异常交易识别流程，审核通过的，可以进行相应分配。

4.3.2 公平交易制度的执行情况

本报告期内，公司已实行公平交易制度，并建立公平交易制度体系，已建立投资决策体系，加强交易执行环节的内部控制，并通过工作制度、流程和技术手段保证公平交易原则的实现。同时，公司已通过对投资交易行为的监控、分析评估和信息披露来加强对公平交易过程和结果的监督。

4.3.3 异常交易行为的专项说明

本报告期内，除完全按照有关指数的构成比例进行投资的组合外，其余各投资组合未发生参与交易所公开竞价同日反向交易成交较少的单边交易量超过该证券当日成交量的5%的情形，未发现异常交易行为。同时，对本年度同向交易价差进行专项分析，未发现异常情况。

4.4 管理人对报告期内基金的投资策略和业绩表现的说明

4.4.1 报告期内基金投资策略和运作分析

2017年，国内经济增速略有改善。通胀方面，PPI绝对水平较高，CPI较低；政策方面，央行

维持稳健中性的基调，多次上调了公开市场利率。市场方面，债券收益率总体上行。

报告期内，本基金保持了较稳健的操作策略。

4.4.2 报告期内基金的业绩表现

截至2017年12月31日，长信富民纯债一年定开债券A份额净值为0.9992元，份额累计净值为1.0092元，本报告期长信富民纯债一年定开债券A净值增长率为-0.14%，同期业绩比较基准收益率为2.68%；长信富民纯债一年定开债券C份额净值为0.9981元，份额累计净值为1.0791元，本报告期长信富民纯债一年定开债券C净值增长率为1.06%，同期业绩比较基准收益率为7.25%。

4.5 管理人对宏观经济、证券市场及行业走势的简要展望

展望2018年，考虑去年的高基数，预计经济增速会略有回落。通胀方面，预计PPI会继续回落。货币政策方面，预计央行可能继续小幅上调公开市场利率。供需方面，当前估值水平有较好的配置价值，预计有一定的买盘需求。综合而言，目前监管压力较大，且经济增速平稳，央行暂难宽松，我们预计债券市场收益率震荡为主，可能存在交易性机会。从品种方面而言，过剩产能相关的产业债个券信用风险较大，信用债标的需要加强个券筛选；下一阶段我们将继续保持审慎严谨的态度，进一步优化投资组合，争取为投资人提供安全、稳健的投资收益。

4.6 管理人内部有关本基金的监察稽核工作情况

2017年度，随着市场调整及政府职能以及监管方式的转换，强监管、重落实的监管要求进一步明确，对公司的合规及风险管理工作提出了更高的要求。在此情况下，本年度监察稽核工作主要围绕以下几个部分展开：

本年度，监察稽核部严把合规底线不动摇，及时、有效将各项监管要求传导到位并紧抓落实。对于新下发的法律法规的后续通报、分析、培训、制度修订、新业务风险评估与合规支持等工作，监察稽核部均能做到及时通报全员，融会贯通，并及时对公司的内部控制方式及制度进行调整。

本年度，监察稽核部在督察长的指导下，继续加强公司内部控制的体系建设，落实内控与风控防线的全面前置。在督察长的领导下开展了全面风险梳理与自查工作，并依据自查工作成果汇总整理更新了公司的风险地图，使公司各部门更加深刻地认识到内控制度对促进公司规范经营，有效防范和化解风险，保障基金持有人利益等方面的重要性。为公司后续业务发展奠定了良好的合规基础。

本年度，监察稽核部着力于加强部门内部人员管理及风险管控，做好前、中、后台的协调和服务工作。监察稽核部密切关注监管部门法律法规及指导意见更新情况，对于新发法律法规的后

续通报、分析、培训、制度修订、新业务风险评估与合规支持等工作，监察稽核部均能做到及时通报全员，融会贯通，并及时与业务部门进行沟通，对公司的内部控制方式及制度进行调整。

4.7 管理人对报告期内基金估值程序等事项的说明

根据相关法律法规，长信基金管理有限责任公司（以下简称“公司”）制订了健全、有效的估值政策和估值程序，成立了估值委员会，估值委员会是公司基金估值的主要决策机构，负责拟定公司的估值政策、估值方法及采用的估值程序和技术，健全公司估值决策体系，对公司现有程序和技术进行复核和审阅，当发生了影响估值程序和技术的有效性、适用性的情况及时修订估值程序；估值委员会成员由基金事务部、投资、研究、交易等相关业务部门负责人以及基金事务部至少一名业务骨干共同组成。相关参与人员都具有丰富的证券行业工作经验，熟悉相关法规和估值方法，均具备估值业务所需的专业胜任能力。基金经理不直接参与估值决策，估值决策由与会估值工作小组成员1/2以上多数票通过。对于估值政策和估值原则，公司与基金托管人充分沟通，达成一致意见。审计本基金的会计师事务所认可公司基金估值政策和程序的适当性。

本基金管理人已与中央国债登记结算有限责任公司及中证指数有限公司签署服务协议，由其按约定分别提供银行间同业市场及交易所交易的债券品种的估值数据以及流通受限股票的折扣率。参与估值流程各方不存在任何重大利益冲突。

4.8 管理人对报告期内基金利润分配情况的说明

根据相关法律法规和本基金基金合同规定的基金收益分配原则以及基金实际运作情况，基金管理人于2017年9月8日发布《长信基金管理有限责任公司关于长信富民纯债一年定期开放债券型证券投资基金2017年第一次分红公告》，长信富民纯债一年定开债券C收益分配基准日为2017年9月5日，权益登记日为2017年9月12日，现金红利发放日2017年9月14日，分红总额为14,287,481.63元，其中现金分红7,910,995.74元

本基金收益分配原则如下：

1、在符合有关基金分红条件的前提下，本基金在每个封闭期内收益至少分配1次，每份基金份额每次收益分配比例原则上为收益分配基准日（即可供分配利润计算截止日）每份基金份额可供分配利润的100%；

2、本基金收益分配方式分两种：现金分红与红利再投资，投资者可选择现金红利或将现金红利自动转为相应类别的基金份额进行再投资；若投资者不选择，本基金默认的收益分配方式是现金分红；

3、基金收益分配后基金份额净值不能低于面值；即基金收益分配基准日的基金份额净值减

去每单位基金份额收益分配金额后不能低于面值；

4、由于本基金A类基金份额不收取销售服务费，而C类基金份额收取销售服务费，各类别基金份额对应的可供分配利润将有所不同。本基金同一类别的每一基金份额享有同等分配权；

5、法律法规或监管机关另有规定的，从其规定。

4.9 报告期内管理人对本基金持有人数或基金资产净值预警情形的说明

无。

§5 托管人报告

5.1 报告期内本基金托管人遵规守信情况声明

本报告期内，本基金托管人在对长信富民纯债一年定期开放债券型证券投资基金的托管过程中，严格遵守《证券投资基金法》及其他法律法规和基金合同、托管协议的有关规定，依法安全保管了基金财产，不存在损害基金份额持有人利益的行为，完全尽职尽责地履行了基金托管人应尽的义务。

5.2 托管人对报告期内本基金投资运作遵规守信、净值计算、利润分配等情况的说明

本报告期内，按照相关法律法规和基金合同、托管协议的有关规定，本托管人对本基金管理人——长信基金管理有限责任公司在长信富民纯债一年定期开放债券型证券投资基金的投资运作方面进行了监督，对基金资产净值计算、基金份额申购赎回价格的计算、基金费用开支等方面进行了认真的复核，未发现基金管理人有关损害基金份额持有人利益的行为，在各重要方面的运作严格按照基金合同的规定进行。

本报告期内，长信富民纯债一年定开债券C进行利润分配的金额为14,287,481.63元。

5.3 托管人对本年度报告中财务信息等内容的真实、准确和完整发表意见

由长信富民纯债一年定期开放债券型证券投资基金管理人——长信基金管理有限责任公司编制，并经本托管人复核审查的本年度报告中的财务指标、净值表现、财务会计报告、投资组合报告等内容真实、准确和完整。

§6 审计报告

6.1 审计报告基本信息

财务报表是否经过审计	是
审计意见类型	标准无保留意见
审计报告编号	德师报(审)字(18)第P00416号

6.2 审计报告的基本内容

审计报告标题	审计报告
审计报告收件人	长信富民纯债一年定期开放债券型证券投资基金全体基金份额持有人。
审计意见	我们审计了长信富民纯债一年定期开放债券型证券投资基金的财务报表，包括2017年12月31日的资产负债表，2017年度的利润表、所有者权益(基金净值)变动表以及财务报表附注。我们认为，后附的财务报表在所有重大方面按照企业会计准则和中国证券监督管理委员会发布的关于基金行业实务操作的有关规定编制，公允反映了长信富民纯债一年定期开放债券型证券投资基金2017年12月31日的财务状况、2017年度的经营成果和基金净值变动情况。
形成审计意见的基础	我们按照中国注册会计师审计准则的规定执行了审计工作。审计报告的“注册会计师对财务报表审计的责任”部分进一步阐述了我们在这些准则下的责任。按照中国注册会计师职业道德守则，我们独立于长信富民纯债一年定期开放债券型证券投资基金，并履行了职业道德方面的其他责任。我们相信，我们获取的审计证据是充分、适当的，为发表审计意见提供了基础。
强调事项	—
其他事项	—
其他信息	长信基金管理有限责任公司(以下简称“基金管理人”)管理层对其他信息负责。其他信息包括长信富民纯债一年定期开放债券型证券投资基金2017年度报告中涵盖的信息，但不包括财务报表和我们的审计报告。我们对财务报表发表的审计意见不涵盖其他信息，我们也不对其他信息发表任何形式的鉴证结论。结合我们对财务报表的审计，我们的责任是阅读其他信息，在此过程中，考虑其他信息是否与财务报表或我们在审计过程中了解到的情况存在重大不一致或者似乎存在重大错报。基于我们已执行的工作，如果我们确定其他信息存在重大错报，我们应当报告该事实。在这方面，我们无任何事项需要报告。
管理层和治理层对财务报表的责任	基金管理人管理层负责按照企业会计准则和中国证券监督管理委员会发布的关于基金行业实务操作的有关规定编制财务报表，使其实现公允反映，并设计、执行和维护必要的内部控制，以使财务报表不存在由于舞弊或错误而导致的重大错报。在编制财务报表时，基金管理人管理层负责评估长信富民纯债一年定期开放债券型证券投资基金的持续经营能力，披露与持续经营相关的事项(如适用)，并运用持续经营假设，除非基金管理人管理层计划清算长信富民纯债一年定期开放债券型证券投资基金、终止经营或别无其他现实的选择。

	基金管理人治理层负责监督长信富民纯债一年定期开放债券型证券投资基金的财务报告过程。	
注册会计师对财务报表审计的责任	<p>我们的目标是对财务报表整体是否不存在由于舞弊或错误导致的重大错报获取合理保证，并出具包含审计意见的审计报告。合理保证是高水平的保证，但并不能保证按照审计准则执行的审计在某一重大错报存在时总能发现。错报可能由于舞弊或错误导致，如果合理预期错报单独或汇总起来可能影响财务报表使用者依据财务报表作出的经济决策，则通常认为错报是重大的。</p> <p>在按照审计准则执行审计工作的过程中，我们运用职业判断，保持职业怀疑。同时，我们也执行以下工作：</p> <p>(1) 识别和评估由于舞弊或错误导致的财务报表重大错报风险，设计和实施审计程序以应对这些风险，并获取充分、适当的审计证据，作为发表审计意见的基础。由于舞弊可能涉及串通、伪造、故意遗漏、虚假陈述或凌驾于内部控制之上，未能发现由于舞弊导致的重大错报的风险高于未能发现由于错误导致的重大错报的风险。</p> <p>(2) 了解与审计相关的内部控制，以设计恰当的审计程序，但目的并非对内部控制的有效性发表意见。</p> <p>(3) 评价基金管理人管理层选用会计政策的恰当性和做出会计估计及相关披露的合理性。</p> <p>(4) 对基金管理人管理层使用持续经营假设的恰当性得出结论。同时，根据获取的审计证据，就可能对长信富民纯债一年定期开放债券型证券投资基金持续经营能力产生重大疑虑的事项或情况是否存在重大不确定性得出结论。如果我们得出结论认为存在重大不确定性，审计准则要求我们在审计报告中提请报表使用者注意财务报表中的相关披露；如果披露不充分，我们应当发表非无保留意见。我们的结论基于截至审计报告日可获得的信息。然而，未来的事项或情况可能导致长信富民纯债一年定期开放债券型证券投资基金不能持续经营。</p> <p>(5) 评价财务报表的总体列报、结构和内容(包括披露)，并评价财务报表是否公允反映相关交易和事项。</p> <p>我们与基金管理人治理层就计划的审计范围、时间安排和重大审计发现等事项进行沟通，包括沟通我们在审计中识别出的值得关注的内部控制缺陷。</p>	
会计师事务所的名称	德勤华永会计师事务所(特殊普通合伙)	
注册会计师的姓名	曾浩	吴凌志
会计师事务所的地址	上海市黄浦区延安东路222号30楼	
审计报告日期	2018年3月26日	

§7 年度财务报表

7.1 资产负债表

会计主体：长信富民纯债一年定期开放债券型证券投资基金

报告截止日：2017年12月31日

单位：人民币元

资产	附注号	本期末 2017年12月31日	上年度末 2016年12月31日
资产：			
银行存款	7.4.7.1	4,216,979.33	14,819,673.03
结算备付金		591,056.64	-
存出保证金		59,958.32	4,688.38
交易性金融资产	7.4.7.2	151,483,103.00	1,145,636,294.10
其中：股票投资		-	-
基金投资		-	-
债券投资		151,483,103.00	1,145,636,294.10
资产支持证券投资		-	-
贵金属投资		-	-
衍生金融资产	7.4.7.3	-	-
买入返售金融资产	7.4.7.4	-	239,733,159.60
应收证券清算款		10,009,288.22	-
应收利息	7.4.7.5	2,719,292.39	26,949,833.68
应收股利		-	-
应收申购款		-	-

递延所得税资产		-	-
其他资产	7.4.7.6	-	-
资产总计		169,079,677.90	1,427,143,648.79
负债和所有者权益	附注号	本期末 2017年12月31日	上年度末 2016年12月31日
负 债:			
短期借款		-	-
交易性金融负债		-	-
衍生金融负债	7.4.7.3	-	-
卖出回购金融资产款		12,700,000.00	-
应付证券清算款		10,012,246.44	-
应付赎回款		-	-
应付管理人报酬		86,595.74	848,347.20
应付托管费		24,741.61	242,384.93
应付销售服务费		33,402.33	484,769.82
应付交易费用	7.4.7.7	1,872.53	12,190.13
应交税费		-	-
应付利息		6,394.50	-
应付利润		-	-
递延所得税负债		-	-
其他负债	7.4.7.8	309,000.00	320,000.00

负债合计		23,174,253.15	1,907,692.08
所有者权益：			
实收基金	7.4.7.9	146,128,666.28	1,428,748,741.68
未分配利润	7.4.7.10	-223,241.53	-3,512,784.97
所有者权益合计		145,905,424.75	1,425,235,956.71
负债和所有者权益总计		169,079,677.90	1,427,143,648.79

注：报告截止日2017年12月31日，长信富民一年定开债券A基金份额净值0.9992元，长信富民一年定开债券C基金份额净值0.9981元。基金份额总额146,128,666.28份，其中长信富民一年定开债券A份额47,460,845.35份，长信富民一年定开债券C份额98,667,820.93份。

7.2 利润表

会计主体：长信富民纯债一年定期开放债券型证券投资基金

本报告期：2017年1月1日至2017年12月31日

单位：人民币元

项目	附注号	本期 2017年1月1日至2017 年12月31日	上年度可比期间 2016年1月1日至2016 年12月31日
一、收入		36,864,476.58	10,312,012.69
1.利息收入		64,297,215.88	44,248,679.78
其中：存款利息收入	7.4.7.11	260,683.86	266,678.69
债券利息收入		59,288,821.75	41,294,715.72
资产支持证券利息收入		-	-
买入返售金融资产收入		4,747,710.27	2,687,285.37
其他利息收入		-	-
2.投资收益（损失以“-”填列）		-61,923,868.36	16,616,891.31
其中：股票投资收益	7.4.7.12	-	-

基金投资收益		-	-
债券投资收益	7.4.7.13	-61,923,868.36	16,616,891.31
资产支持证券投资收益	7.4.7.13.5	-	-
贵金属投资收益	7.4.7.14	-	-
衍生工具收益	7.4.7.15	-	-
股利收益	7.4.7.16	-	-
3.公允价值变动收益（损失以“-”号填列）	7.4.7.17	34,491,129.06	-50,553,558.40
4.汇兑收益（损失以“-”号填列）		-	-
5.其他收入（损失以“-”号填列）	7.4.7.18	-	-
减：二、费用		20,668,461.44	11,391,028.26
1. 管理人报酬	7.4.10.2.1	7,485,234.09	5,582,841.46
2. 托管费	7.4.10.2.2	2,138,638.39	1,595,097.54
3. 销售服务费	7.4.10.2.3	4,225,309.14	3,190,195.16
4. 交易费用	7.4.7.19	49,809.59	30,413.44
5. 利息支出		6,410,740.69	625,603.39
其中：卖出回购金融资产支出		6,410,740.69	625,603.39
6. 其他费用	7.4.7.20	358,729.54	366,877.27
三、利润总额（亏损总额以“-”号填列）		16,196,015.14	-1,079,015.57
减：所得税费用		-	-
四、净利润（净亏损以“-”号填列）		16,196,015.14	-1,079,015.57

7.3 所有者权益（基金净值）变动表

会计主体：长信富民纯债一年定期开放债券型证券投资基金

本报告期：2017年1月1日至2017年12月31日

单位：人民币元

项目	本期 2017年1月1日至2017年12月31日
----	-----------------------------

	实收基金	未分配利润	所有者权益合计
一、期初所有者权益（基金净值）	1,428,748,741.68	-3,512,784.97	1,425,235,956.71
二、本期经营活动产生的基金净值变动数（本期利润）	-	16,196,015.14	16,196,015.14
三、本期基金份额交易产生的基金净值变动数（净值减少以“-”号填列）	-1,282,620,075.40	1,381,009.93	-1,281,239,065.47
其中：1. 基金申购款	54,326,802.99	-44,768.72	54,282,034.27
2. 基金赎回款	-1,336,946,878.39	1,425,778.65	-1,335,521,099.74
四、本期向基金份额持有人分配利润产生的基金净值变动（净值减少以“-”号填列）	-	-14,287,481.63	-14,287,481.63
五、期末所有者权益（基金净值）	146,128,666.28	-223,241.53	145,905,424.75
项目	上年度可比期间 2016年1月1日至2016年12月31日		
	实收基金	未分配利润	所有者权益合计
一、期初所有者权益（基金净值）	516,038,428.69	23,096,641.55	539,135,070.24
二、本期经营活动产生的基金净值变动数（本期利润）	-	-1,079,015.57	-1,079,015.57
三、本期基金份额交易产生的基金净值变动数（净值减少以“-”号填列）	912,710,312.99	11,108,318.72	923,818,631.71
其中：1. 基金申购款	1,386,147,462.22	16,458,483.42	1,402,605,945.64
2. 基金赎回款	-473,437,149.23	-5,350,164.70	-478,787,313.93
四、本期向基金份额持有人分配利润产生的基金净值变动（净值减少以“-”号填列）	-	-36,638,729.67	-36,638,729.67
五、期末所有者权益（基金净值）	1,428,748,741.68	-3,512,784.97	1,425,235,956.71

报表附注为财务报表的组成部分。

本报告 7.1 至 7.4 财务报表由下列负责人签署：

成善栋

覃波

孙红辉

基金管理人负责人

主管会计工作负责人

会计机构负责人

7.4 报表附注

7.4.1 基金基本情况

长信富民纯债一年定期开放债券型证券投资基金(以下简称“本基金”)系由基金管理人长信基金管理有限责任公司依照《中华人民共和国证券投资基金法》、《长信富民纯债一年定期开放债券型证券投资基金基金合同》(以下简称“基金合同”)及其他有关法律法规的规定,经中国证券监督管理委员会(以下简称“中国证监会”)以证监许可[2015]1034号文批准公开募集。本基金为契约型开放式基金,存续期限为不定期,首次设立募集基金份额为516,038,428.69份,经毕马威华振会计师事务所(特殊普通合伙)验证,并出具了编号为毕马威华振验字第1501219号验资报告。基金合同于2015年9月2日生效。本基金的基金管理人为长信基金管理有限责任公司,基金托管人为中国民生银行股份有限公司。

根据2017年8月14日发布的《长信基金管理有限责任公司关于长信富民纯债一年定期开放债券型证券投资基金增设A类基金份额相关事项的公告》,从2017年8月16日起,本基金增设A类份额(以下简称“长信富民纯债一年定开债券A”),长信富民纯债一年定开债券A不收取销售服务费。本基金分类后,原有基金份额将自动划归为本基金C类基金份额(以下简称“长信富民纯债一年定开债券C”),长信富民纯债一年定开债券C的年销售服务率为0.40%。

根据《中华人民共和国证券投资基金法》、截至报告期末最新公告的基金合同及《长信富民纯债一年定期开放债券型证券投资基金招募说明书》的有关规定,本基金的投资范围为具有良好流动性的金融工具,包括国债、央行票据、金融债、地方政府债、企业债、公司债、中期票据、短期融资券、超级短期融资券、资产支持证券、次级债券、可分离交易可转债的纯债部分、债券回购、银行存款(包括协议存款、定期存款及其他银行存款)、货币市场工具及法律法规或中国证监会允许基金投资的其他金融工具,但须符合中国证监会相关规定。本基金不参与权证、股票等权益类资产投资,可转债仅投资二级市场可分离交易可转债的纯债部分。如法律法规或监管机构以后允许基金投资其他品种,基金管理人履行适当程序后,可以将其纳入投资范围,其投资比例遵循届时有效法律法规或相关规定。基金的投资组合比例为:投资于债券资产的比例不低于基金资产的80%,但在每次开放期前三个月、开放期及开放期结束后三个月的期间内,基金投资不受上述比例限制;开放期内,现金或者到期日在一年以内的政府债券的投资比例不低于基金资产净值的5%,在非开放期,本基金不受该比例的限制。本基金的业绩比较基准为:固定业绩基准7%。

7.4.2 会计报表的编制基础

本基金的财务报表按照财政部颁布的企业会计准则及相关规定(以下简称“企业会计准则”)以及中国证监会发布的关于基金行业实务操作的有关规定编制,同时在具体会计核算和信息披露方面也参考了中国证券投资基金业协会发布的若干基金行业实务操作。

7.4.3 遵循企业会计准则及其他有关规定的声明

本基金财务报表的编制符合企业会计准则和中国证监会发布的关于基金行业实务操作的有关规定的要求,真实、完整地反映了本基金2017年12月31日的财务状况以及2017年1月1日至2017年12月31日止期间的经营成果和基金净值变动情况。

7.4.4 重要会计政策和会计估计

7.4.4.1 会计年度

本基金的会计年度为公历年度,即每年1月1日起至12月31日止。

7.4.4.2 记账本位币

本基金以人民币为记账本位币。

7.4.4.3 金融资产和金融负债的分类

1) 金融资产的分类

根据本基金的业务特点和风险管理要求,本基金将所持有的金融资产在初始确认时划分为以公允价值计量且其变动计入当期损益的金融资产和贷款及应收款项,暂无金融资产划分为可供出售金融资产或持有至到期投资。除衍生工具所产生的金融资产在资产负债表中以衍生金融资产列示外,其他以公允价值计量且其公允价值变动计入损益的金融资产在资产负债表中以交易性金融资产列示。

本基金持有的各类应收款项、买入返售金融资产等在活跃市场中没有报价、回收金额固定或可确定的非衍生金融资产分类为贷款及应收款项。

2) 金融负债的分类

根据本基金的业务特点和风险管理要求,本基金将持有的金融负债在初始确认时划分为以公允价值计量且其变动计入当期损益的金融负债和其他金融负债。本基金暂无分类为以公允价值计量且其变动计入当期损益的金融负债。

其他金融负债包括各类应付款项、卖出回购金融资产款等。

7.4.4.4 金融资产和金融负债的初始确认、后续计量和终止确认

金融资产或金融负债于本基金成为金融工具合同的一方时,于交易日按公允价值在资产负债表内确认。以公允价值计量且其变动计入当期损益的金融资产,取得时发生的相关交易费用计入

当期损益；支付的价款中包含已宣告但尚未发放的现金股利或债券起息日或上次除息日至购买日止的利息，单独确认为应收项目。贷款及应收款项和其他金融负债的相关交易费用计入初始确认金额。

以公允价值计量且其变动计入当期损益的金融资产按照公允价值进行后续计量，贷款及应收款项和其他金融负债采用实际利率法，以摊余成本进行后续计量。

当收取某项金融资产现金流量的合同权利已终止或该金融资产所有权上几乎所有的风险和报酬已转移时，终止确认该金融资产。终止确认的金融资产的成本按移动加权平均法于交易日结转。金融负债的现时义务全部或部分已经解除的，才能终止确认该金融负债或其一部分。金融负债全部或部分终止确认的，将终止确认部分的账面价值与支付的对价(包括转出的非现金资产或承担的新金融负债)之间的差额，计入当期损益。

7.4.4.5 金融资产和金融负债的估值原则

公允价值是指市场参与者在计量日发生的有序交易中，出售一项资产所能收到或者转移一项负债所需支付的价格。本基金对以公允价值进行后续计量的金融资产与金融负债根据对计量整体具有重大意义的最低层次的输入值确定公允价值计量层次。第一层次输入值是在计量日能够取得的相同资产或负债在活跃市场上未经调整的报价；第二层次输入值是除第一层次输入值外相关资产或负债直接或间接可观察的输入值；第三层次输入值是相关资产或负债的不可观察输入值。本基金主要金融工具的估值方法如下：

1) 对于银行间市场交易的固定收益品种，以及交易所上市交易或挂牌转让的固定收益品种(可转换债券、资产支持证券和私募债券除外)，按照第三方估值机构提供的估值确定公允价值。

2) 对存在活跃市场的其他投资品种，如估值日有市价的，采用市价确定公允价值；估值日无市价，且最近交易日后经济环境未发生重大变化且证券发行机构未发生影响证券价格的重大事件的，采用最近交易市价确定公允价值。

3) 对存在活跃市场的其他投资品种，如估值日无市价且最近交易日后经济环境发生了重大变化或证券发行机构发生了影响证券价格的重大事件或基金管理人估值委员会认为必要时，应参考类似投资品种的现行市价及重大变化等因素，调整最近交易市价，确定公允价值。

4) 当投资品种不再存在活跃市场，基金管理人估值委员会认为必要时，采用市场参与者普遍认同，且被以往市场实际交易价格验证具有可靠性的估值技术，确定投资品种的公允价值。估值技术包括参考熟悉情况并自愿交易的各方最近进行的市场交易中使用的价格、参照实质上相同的其他金融工具的当前公允价值、现金流量折现法和期权定价模型等。采用估值技术时，尽可能最大程度使用市场参数，减少使用与本基金特定相关的参数。

7.4.4.6 金融资产和金融负债的抵销

当本基金具有抵销已确认金融资产和金融负债的法定权利，且目前可执行该种法定权利，同时本基金计划以净额结算或同时变现该金融资产和清偿该金融负债时，金融资产和金融负债以相互抵销后的金额在资产负债表内列示。除此以外，金融资产和金融负债在资产负债表内分别列示，不予相互抵销。

7.4.4.7 实收基金

实收基金为对外发行基金份额所对应的金额。申购、赎回、转换及红利再投资等引起的实收基金的变动分别于上述各交易确认日认列。

7.4.4.8 损益平准金

损益平准金指申购、赎回、转入、转出及红利再投资等事项导致基金份额变动时，相关款项中包含的未分配利润。根据交易申请日利润分配(未分配利润)已实现与未实现部分各自占基金净值的比例，损益平准金分为已实现损益平准金和未实现损益平准金。损益平准金于基金申购确认日或基金赎回确认日认列，并于期末全额转入利润分配(未分配利润)。

7.4.4.9 收入/(损失)的确认和计量

-利息收入

存款利息收入按存款的本金与适用利率逐日计提。

除贴息债外的债券利息收入在持有债券期内，按债券的票面价值和票面利率计算的利息扣除适用情况下由债券发行企业代扣代缴的个人所得税后的净额，逐日确认债券利息收入。贴息债视同到期一次性还本付息的附息债，根据其发行价、到期价和发行期限推算内含票面利率后，逐日确认债券利息收入。

买入返售金融资产收入按买入返售金融资产的摊余成本在返售期内以实际利率法逐日计提。

-投资收益

股票投资收益为卖出股票交易日的成交总额扣除应结转的股票投资成本的差额确认。

债券投资收益为卖出债券交易日的成交总额扣除应结转的债券投资成本与应收利息(若有)后的差额确认。

衍生工具投资收益为交易日的成交总额扣除应结转的衍生工具投资成本后的差额确认。

股利收入于除息日按上市公司宣告的分红派息比例计算的金额确认，由上市公司代扣代缴的个人所得税于卖出交易日按实际代扣代缴金额确认。

-公允价值变动收益

公允价值变动收益于估值日按以公允价值计量且其变动计入当期损益的金融资产的公允价值变动形成的利得或损失确认，并于相关金融资产卖出或到期时转出计入投资收益。

7.4.4.10 费用的确认和计量

本基金的基金管理人报酬按前一日基金资产净值0.7%的年费率逐日计提。

本基金的基金托管费按前一日基金资产净值0.2%的年费率逐日计提。

本基金长信富民纯债一年定开债券A不计提销售服务费，长信富民纯债一年定开债券C的基金销售服务费按该类份额前一日基金资产净值0.4%的年费率逐日计增长信富民纯债一年定开债券C基金份额的基金销售服务费。

以公允价值计量且其变动计入当期损益的金融资产的交易费用发生时按照确定的金额计入交易费用。

卖出回购金融资产支出按卖出回购金融资产款的摊余成本在回购期内以实际利率逐日计提。

7.4.4.11 基金的收益分配政策

本基金收益分配原则如下：

1、在符合有关基金分红条件的前提下，本基金在每个封闭期内收益至少分配1次，每份基金份额每次收益分配比例原则上为收益分配基准日（即可供分配利润计算截止日）每份基金份额可供分配利润的100%；

2、本基金收益分配方式分两种：现金分红与红利再投资，投资者可选择现金红利或将现金红利自动转为相应类别的基金份额进行再投资；若投资者不选择，本基金默认的收益分配方式是现金分红；

3、基金收益分配后基金份额净值不能低于面值；即基金收益分配基准日的基金份额净值减去每单位基金份额收益分配金额后不能低于面值；

4、由于本基金A类基金份额不收取销售服务费，而C类基金份额收取销售服务费，各类别基金份额对应的可供分配利润将有所不同。本基金同一类别的每一基金份额享有同等分配权；

5、法律法规或监管机关另有规定的，从其规定。

7.4.4.12 分部报告

根据本基金的内部组织机构、管理要求及内部报告制度，本基金整体为一个报告分部，且向管理层报告时采用的会计政策及计量基础与编制财务报表时的会计政策与计量基础一致。

7.4.4.13 其他重要的会计政策和会计估计

根据本基金的估值原则和中国证监会允许的基金行业估值实务操作，本基金确定以下类别债券投资的公允价值时采用的估值方法及其关键假设如下：

根据《关于发布〈中国证券投资基金业协会估值核算工作小组关于2015年1季度固定收益品种的估值处理标准〉的通知》（中基协发[2014]24号），在上海证券交易所、深圳证券交易所及银行间同业市场上市交易或挂牌转让的固定收益品种（估值处理标准另有规定的除外），采用第三方估值机构提供的价格数据进行估值。

7.4.5 会计政策和会计估计变更以及差错更正的说明

7.4.5.1 会计政策变更的说明

本基金本报告期内无需说明的重大会计政策变更。

7.4.5.2 会计估计变更的说明

本基金本报告期内无需说明的重大会计估计变更。

7.4.5.3 差错更正的说明

本基金本报告期内无需说明的重大会计差错更正。

7.4.6 税项

根据财政部、国家税务总局财税[2004]78号文《关于证券投资基金税收政策的通知》、财税[2008]1号《财政部、国家税务总局关于企业所得税若干优惠政策的通知》、财税[2016]36号《关于全面推开营业税改征增值税试点的通知》、财税[2016]140号《关于明确金融房地产开发教育辅助服务等增值税政策的通知》、财税[2017]56号《关于资管产品增值税有关问题的通知》、财税[2017]90号《关于租入固定资产进项税额抵扣等增值税政策的通知》及其他相关税务法规和实务操作，本基金同类型基金涉及的主要税项请参见下文，本基金本期依法适用相关条款：

1) 证券投资基金(封闭式证券投资基金，开放式证券投资基金)管理人运用基金买卖股票、债券免征营业税和增值税；2018年1月1日起，公开募集证券投资基金运营过程中发生的其他增值税应税行为，以基金管理人为增值税纳税人，暂适用简易计税方法，按照3%的征收率缴纳增值税。

2) 对基金从证券市场中取得的收入，包括买卖债券的差价收入、债券的利息收入及其他收入，暂不缴纳企业所得税。

3) 对基金取得的债券利息收入，由发行债券的企业在向基金支付上述收入时代扣代缴20%的个人所得税，暂不缴纳企业所得税。

7.4.7 重要财务报表项目的说明

7.4.7.1 银行存款

单位：人民币元

项目	本期末 2017年12月31日	上年度末 2016年12月31日
活期存款	4,216,979.33	14,819,673.03
定期存款	-	-
其中：存款期限1-3个月	-	-

其他存款	-	-
合计:	4,216,979.33	14,819,673.03

7.4.7.2 交易性金融资产

单位: 人民币元

项目	本期末 2017年12月31日		
	成本	公允价值	公允价值变动
股票	-	-	-
贵金属投资-金交所黄金合约	-	-	-
债券	交易所市场	66,817,929.77	66,345,297.40
	银行间市场	87,892,857.21	85,137,805.60
	合计	154,710,786.98	151,483,103.00
资产支持证券	-	-	-
基金	-	-	-
其他	-	-	-
合计	154,710,786.98	151,483,103.00	-3,227,683.98
项目	上年度末 2016年12月31日		
	成本	公允价值	公允价值变动
股票	-	-	-
贵金属投资-金交所黄金合约	-	-	-
债券	交易所市场	5,545,436.76	5,477,913.50
	银行间市场	1,177,809,670.38	1,140,158,380.60
	合计	1,183,355,107.14	1,145,636,294.10
资产支持证券	-	-	-
基金	-	-	-
其他	-	-	-
合计	1,183,355,107.14	1,145,636,294.10	-37,718,813.04

7.4.7.3 衍生金融资产/负债

注: 本基金本报告期末及上年度末均未持有衍生金融资产/负债。

7.4.7.4 买入返售金融资产

7.4.7.4.1 各项买入返售金融资产期末余额

单位: 人民币元

项目	本期末 2017年12月31日	
	账面余额	其中: 买断式逆回购
买入返售证券_银行间	-	-
项目	上年度末 2016年12月31日	
	账面余额	其中: 买断式逆回购
买入返售证券_银行间	239,733,159.60	-
合计	239,733,159.60	-

7.4.7.4.2 期末买断式逆回购交易中取得的债券

注: 本报告期及上年度末本基金无买断式逆回购交易中取得的债券。

7.4.7.5 应收利息

单位：人民币元

项目	本期末 2017年12月31日	上年度末 2016年12月31日
应收活期存款利息	293.70	3,850.28
应收定期存款利息	-	-
应收其他存款利息	-	-
应收结算备付金利息	266.00	-
应收债券利息	2,722,078.93	26,510,911.04
应收买入返售证券利息	-3,373.24	435,070.26
应收申购款利息	-	-
应收黄金合约拆借孳息	-	-
其他	27.00	2.10
合计	2,719,292.39	26,949,833.68

注：其他为应收结算保证金利息。

7.4.7.6 其他资产

注：本基金本报告期末及上年度末均未持有其他资产。

7.4.7.7 应付交易费用

单位：人民币元

项目	本期末 2017年12月31日	上年度末 2016年12月31日
交易所市场应付交易费用	-	-
银行间市场应付交易费用	1,872.53	12,190.13
合计	1,872.53	12,190.13

7.4.7.8 其他负债

单位：人民币元

项目	本期末 2017年12月31日	上年度末 2016年12月31日
应付券商交易单元保证金	-	-
应付赎回费	-	-
预提费用-账户维护费	9,000.00	-
预提信息披露费-中证报	80,000.00	80,000.00
预提信息披露费-证券时报	80,000.00	80,000.00
审计费用	40,000.00	60,000.00
预提信息披露费-上证报	100,000.00	100,000.00
合计	309,000.00	320,000.00

7.4.7.9 实收基金

金额单位：人民币元

长信富民纯债一年定开债券A类		
项目	本期 2017年8月16日（份额增加日）至2017年12月31日	
	基金份额（份）	账面金额
上年度末	-	-
本期申购	47,460,845.35	47,460,845.35
本期赎回（以“-”号填列）	-	-
- 基金拆分/份额折算前	-	-

基金拆分/份额折算变动份额	-	-
本期申购	-	-
本期赎回（以“-”号填列）	-	-
本期末	47,460,845.35	47,460,845.35

金额单位：人民币元

长信富民纯债一年定开债券C类		
项目	本期 2017年1月1日至2017年12月31日	
	基金份额（份）	账面金额
上年度末	1,428,748,741.68	1,428,748,741.68
本期申购	6,865,957.64	6,865,957.64
本期赎回（以“-”号填列）	-1,336,946,878.39	-1,336,946,878.39
- 基金拆分/份额折算前	-	-
基金拆分/份额折算变动份额	-	-
本期申购	-	-
本期赎回（以“-”号填列）	-	-
本期末	98,667,820.93	98,667,820.93

注：1、申购含红利再投、转换入份额，赎回含转换出份额。

2、基金管理人决定自2017年8月16日起对长信富民纯债一年定期开放债券型证券投资基金进行份额分类，原有基金份额为C类份额，增设A类份额，具体事宜可详见基金管理人于2017年8月14日发布的《长信基金管理有限责任公司关于长信富民纯债一年定期开放债券型证券投资基金增设A类基金份额相关事项的公告》。

7.4.7.10 未分配利润

单位：人民币元

长信富民纯债一年定开债券A类			
项目	已实现部分	未实现部分	未分配利润合计
上年度末	-	-	-
本期利润	588,640.36	-580,479.77	8,160.59
本期基金份额交易产生的变动数	-47,460.85	-	-47,460.85
其中：基金申购款	-47,460.85	-	-47,460.85
基金赎回款	-	-	-
本期已分配利润	-	-	-
本期末	541,179.51	-580,479.77	-39,300.26

单位：人民币元

长信富民纯债一年定开债券C类			
项目	已实现部分	未实现部分	未分配利润合计
上年度末	30,398,278.10	-33,911,063.07	-3,512,784.97
本期利润	-18,883,754.28	35,071,608.83	16,187,854.55
本期基金份额交易产生的变动数	3,662,144.06	-2,233,673.28	1,428,470.78
其中：基金申购款	26,300.04	-23,607.91	2,692.13
基金赎回款	3,635,844.02	-2,210,065.37	1,425,778.65
本期已分配利润	-14,287,481.63	-	-14,287,481.63
本期末	889,186.25	-1,073,127.52	-183,941.27

7.4.7.11 存款利息收入

单位：人民币元

项目	本期 2017年1月1日至2017年12 月31日	上年度可比期间 2016年1月1日至2016年12月31日
活期存款利息收入	186,248.02	188,805.58
定期存款利息收入	-	-
其他存款利息收入	-	-
结算备付金利息收入	73,681.63	30,665.36
其他	754.21	47,207.75
合计	260,683.86	266,678.69

注：其他为交易保证金的利息收入。

7.4.7.12 股票投资收益**7.4.7.12.1 股票投资收益——买卖股票差价收入**

注：本基金本报告期及上年度可比期间均未投资股票，无股票投资收益。

7.4.7.13 债券投资收益**7.4.7.13.1 债券投资收益项目构成**

单位：人民币元

项目	本期 2017年1月1日至2017年12 月31日	上年度可比期间 2016年1月1日至2016年12 月31日
债券投资收益——买卖债券（、债转股及债券到期兑付）差价收入	-61,923,868.36	16,616,891.31
债券投资收益——赎回差价收入	-	-
债券投资收益——申购差价收入	-	-
合计	-61,923,868.36	16,616,891.31

7.4.7.13.2 债券投资收益——买卖债券差价收入

单位：人民币元

项目	本期 2017年1月1日至2017年12 月31日	上年度可比期间 2016年1月1日至2016年12 月31日
卖出债券（、债转股及债券到期兑付）成交总额	4,925,711,654.92	1,981,164,489.03
减：卖出债券（、债转股及债券到期兑付）成本总额	4,889,126,659.87	1,910,497,264.51
减：应收利息总额	98,508,863.41	54,050,333.21
买卖债券差价收入	-61,923,868.36	16,616,891.31

7.4.7.13.3 债券投资收益——赎回差价收入

注：本基金本报告期内及上年度可比期间均无债券投资赎回差价收入。

7.4.7.13.4 债券投资收益——申购差价收入

注：本基金本报告期内及上年度可比期间均无债券投资申购差价收入。

7.4.7.13.5 资产支持证券投资收益

注：本基金本报告期内及上年度可比期间均无资产支持证券投资。

7.4.7.14 贵金属投资收益**7.4.7.14.1 贵金属投资收益项目构成**

注：本基金本报告期及上年度可比期间均无贵金属投资收益。

7.4.7.15 衍生工具收益**7.4.7.15.1 衍生工具收益——买卖权证差价收入**

注：本基金本报告期及上年度可比期间无衍生工具收益。

7.4.7.15.2 衍生工具收益——其他投资收益

注：本基金本报告期及上年度可比期间均无衍生工具收益。

7.4.7.16 股利收益

注：本基金本报告期及上年度可比期间均无股利收益。

7.4.7.17 公允价值变动收益

单位：人民币元

项目名称	本期 2017年1月1日至2017年12月31日	上年度可比期间 2016年1月1日至2016年12月31日
1. 交易性金融资产	34,491,129.06	-50,553,558.40
——股票投资	-	-
——债券投资	34,491,129.06	-50,553,558.40
——资产支持证券投资	-	-
——贵金属投资	-	-
——其他	-	-
2. 衍生工具	-	-
——权证投资	-	-
3. 其他	-	-
合计	34,491,129.06	-50,553,558.40

7.4.7.18 其他收入

注：本基金本报告期及上年度可比期间内均无其他收入。

7.4.7.19 交易费用

单位：人民币元

项目	本期 2017年1月1日至2017年12月31日	上年度可比期间 2016年1月1日至2016年12月31日
交易所市场交易费用	5,589.04	4,028.98
银行间市场交易费用	44,220.55	26,384.46
合计	49,809.59	30,413.44

7.4.7.20 其他费用

单位：人民币元

项目	本期 2017年1月1日至2017年12月31日	上年度可比期间 2016年1月1日至2016年12月31日
审计费用	40,000.00	69,000.00
信息披露费	260,000.00	260,000.00
帐户维护费	45,000.00	33,000.00
其他费用	13,729.54	4,877.27
-	-	-
合计	358,729.54	366,877.27

注：其他费用为银行划款手续费。

7.4.8 或有事项、资产负债表日后事项的说明

7.4.8.1 或有事项

截至本财务报告批准报出日，本基金未发生需要披露的或有事项。

7.4.8.2 资产负债表日后事项

根据财政部和国家税务总局于2016年12月21日和2017年6月30日联合颁布的《关于明确金融房地产开发教育辅助服务等增值税政策的通知》(财税[2016]140号)和《关于资管产品增值税有关问题的通知》(财税[2017]56号)的有关规定，自2018年1月1日起，本基金运营过程中发生的增值税应税行为，以本基金管理人为增值税纳税人，暂适用简易计税方法，按照3%的征收率缴纳增值税。

7.4.9 关联方关系

关联方名称	与本基金的关系
长信基金管理有限责任公司(以下简称“长信基金”)	基金管理人、基金销售机构
中国民生银行股份有限公司(以下简称“中国民生银行”)	基金托管人、基金销售机构
长江证券股份有限公司(以下简称“长江证券”)	基金管理人的股东
上海海欣集团股份有限公司(以下简称“海欣集团”)	基金管理人的股东
武汉钢铁股份有限公司(以下简称“武汉钢铁”)	基金管理人的股东
上海彤胜投资管理中心(有限合伙)(以下简称“彤胜投资”)	基金管理人的股东
上海彤骏投资管理中心(有限合伙)(以下简称“彤骏投资”)	基金管理人的股东
上海长江财富资产管理有限公司(以下简称“长江财富”)	基金管理人的子公司

注：经长信基金管理有限责任公司股东会审议通过，新增上海彤胜投资管理中心(有限合伙)和上海彤骏投资管理中心(有限合伙)为基金管理人的股东，基金管理人已履行相关程序办理完成股东变更事项的工商变更登记并向监管机构备案，并已于2017年2月8日就上述股东变更事项进行公告。

7.4.10 本报告期及上年度可比期间的关联方交易

7.4.10.1 通过关联方交易单元进行的交易

7.4.10.1.1 股票交易

注：本基金本报告期及上年度可比期间未通过关联方交易单元进行的股票交易。

7.4.10.1.2 债券交易

金额单位：人民币元

关联方名称	本期 2017年1月1日至2017年12月31日		上年度可比期间 2016年1月1日至2016年12月31日	
	成交金额	占当期债券 成交总额的 比例	成交金额	占当期债券 成交总额的 比例
长江证券	866,454,054.84	78.14%	230,111,555.48	52.57%

7.4.10.1.3 债券回购交易

金额单位：人民币元

关联方名称	本期 2017年1月1日至2017年12月31日		上年度可比期间 2016年1月1日至2016年12月31日	
	回购成交金额	占当期债券 回购 成交总额的 比例	回购成交金额	占当期债券 回购 成交总额的 比例
长江证券	10,044,400,000.00	88.26%	1,836,000,000.00	83.19%

7.4.10.1.4 权证交易

注：本基金本报告期及上年度可比期间未通过关联方交易单元进行的权证交易。

7.4.10.1.5 应支付关联方的佣金

注：本基金本报告期及上年度可比期间无应支付关联方的佣金。

7.4.10.2 关联方报酬**7.4.10.2.1 基金管理费**

单位：人民币元

项目	本期 2017年1月1日至2017年12月31日	上年度可比期间 2016年1月1日至2016年12月31日
当期发生的基金应支付的管理费	7,485,234.09	5,582,841.46
其中：支付销售机构的客户维护费	2,102,625.35	759,460.96

注：支付基金管理人长信基金管理有限责任公司的基金管理人报酬按前一日基金资产净值0.70%的年费率计提，逐日累计至每月月底，按月支付。

计算公式为：日基金管理费=前一日基金资产净值×0.70%/当年天数

7.4.10.2.2 基金托管费

单位：人民币元

项目	本期 2017年1月1日至2017年12月31日	上年度可比期间 2016年1月1日至2016年12月31日
当期发生的基金应支付的托管费	2,138,638.39	1,595,097.54

注：支付基金托管人中国民生银行股份有限公司的基金托管费按前一日基金资产净值0.20%的年费率计提，逐日累计至每月月底，按月支付。

计算公式为：日基金托管费=前一日基金资产净值×0.20%/当年天数

7.4.10.2.3 销售服务费

单位：人民币元

获得销售服务费的各关联方名称	本期 2017年1月1日至2017年12月31日		
	当期发生的基金应支付的销售服务费		
	长信富民纯债一年定开债券A类	长信富民纯债一年定开债券C类	合计
长信基金	-	1,963,951.66	1,963,951.66
长江证券	-	1,290.38	1,290.38
中国民生银行	-	1,792,826.46	1,792,826.46
合计	-	3,758,068.50	3,758,068.50
获得销售服务费的各关联方名称	上年度可比期间 2016年1月1日至2016年12月31日		
	当期发生的基金应支付的销售服务费		
	长信富民纯债一年定开债券A类	长信富民纯债一年定开债券C类	合计
长信基金	-	2,894,082.81	2,894,082.81
长江证券	-	1,927.23	1,927.23
合计	-	2,896,010.04	2,896,010.04

注：基金管理人自2017年8月16日起对长信富民纯债一年定期开放债券型证券投资基金进行份额分类，原有基金份额为C类份额，增设A类份额，A类份额不收销售服务费，C类份额支付各关联方的销售服务费按前一日基金资产净值0.40%的年费率计提，逐日累计至每月月底，按月支付。

计算公式为：日基金销售服务费=前一日基金资产净值×0.40%/当年天数

7.4.10.3 与关联方进行银行间同业市场的债券(含回购)交易

单位：人民币元

银行间市场交易的各关联方名称	本期 2017年1月1日至2017年12月31日					
	债券交易金额		基金逆回购		基金正回购	
	基金买入	基金卖出	交易金额	利息收入	交易金额	利息支出
中国民生银行	-	-	-	-	240,700,000.00	35,226.03
银行间市场交易的各关联方名称	上年度可比期间 2016年1月1日至2016年12月31日					
	债券交易金额		基金逆回购		基金正回购	
	基金买入	基金卖出	交易金额	利息收入	交易金额	利息支出
-	-	-	-	-	-	-

7.4.10.4 各关联方投资本基金的情况

7.4.10.4.1 报告期内基金管理人运用固有资金投资本基金的情况

注：基金管理人在本报告期及上年度可比期间均未运用固有资金投资本基金。

7.4.10.4.2 报告期末除基金管理人之外的其他关联方投资本基金的情况

注：除基金管理人之外的其他关联方在本年末及上年度末均未持有本基金。

7.4.10.5 由关联方保管的银行存款余额及当期产生的利息收入

单位：人民币元

关联方名称	本期 2017年1月1日至2017年12月31日	上年度可比期间 2016年1月1日至2016年12月31日

	期末余额	当期利息收入	期末余额	当期利息收入
中国民生银行	4,216,979.33	186,248.02	14,819,673.03	188,805.58

注：本基金通过“中国民生银行基金托管结算资金专用存款账户”转存于中国证券登记结算有限责任公司的结算备付金，于2017年12月31日相关余额为人民币591,056.64元。（2016年12月31日：人民币0元）。

7.4.10.6 本基金在承销期内参与关联方承销证券的情况

注：本基金在本报告期及上年度可比期间均未在承销期内购入过由关联方承销的证券。

7.4.10.7 其他关联交易事项的说明

注：上述关联交易均根据正常的商业交易条件进行，并以一般交易价格为定价基础。本基金非基金中基金，不存在当期交易及持有基金管理人以及管理人关联方所管理基金产生的费用。

7.4.11 利润分配情况

长信富民纯债一年定开债券A类

金额单位：人民币元

序号	权益登记日	除息日	每10份基金份额分红数	现金形式发放总额	再投资形式发放总额	本期利润分配合计	备注
1	-	-	-	-	-	-	
合计	-	-	-	-	-	-	

长信富民纯债一年定开债券C类

金额单位：人民币元

序号	权益登记日	除息日	每10份基金份额分红数	现金形式发放总额	再投资形式发放总额	本期利润分配合计	备注
1	2017年9月12日	2017年9月12日	0.100	7,910,995.74	6,376,485.89	14,287,481.63	
合计	-	-	0.100	7,910,995.74	6,376,485.89	14,287,481.63	

7.4.12 期末（2017年12月31日）本基金持有的流通受限证券

7.4.12.1 因认购新发/增发证券而于期末持有的流通受限证券

注：本基金本报告期末未持有因认购新发/增发证券而持有流通受限证券。

7.4.12.2 期末持有的暂时停牌等流通受限股票

注：截止本报告期末，本基金未持有暂时停牌等流通受限股票。

7.4.12.3 期末债券正回购交易中作为抵押的债券

7.4.12.3.1 银行间市场债券正回购

注：本基金本报告期末未持有因债券正回购交易而作为抵押的债券。

7.4.12.3.2 交易所市场债券正回购

注：截至本报告期末2017年12月31日止，基金从事证券交易所债券正回购交易形成的卖出回购证券款余额12,700,000.00元，其中7,400,000.00元于2018年1月2日到期，5,300,000.00元于2018年1月5日到期。该类交易要求本基金在回购期内持有的证券交易所交易的债券和/或在新质押式回购下转入质押库的债券，按证券交易所规定的比例折算为标准券后，不低于债券回购交易的余额。

7.4.13 金融工具风险及管理

7.4.13.1 风险管理政策和组织架构

本基金在日常活动中面临各种金融工具的风险，主要包括：信用风险、流动性风险和市场风险。本基金在下文主要论述上述风险敞口及其形成原因；风险管理目标、政策和过程以及计量风险的方法等。

本基金的基金管理人从事风险管理的目标是使本基金在风险和收益之间取得适当的平衡，以实现“风险和收益相匹配”的风险收益目标。基于该风险管理目标，本基金的基金管理人已制定了政策和程序来辨别和分析这些风险，设定适当的风险限额并设计相应的内部控制程序，通过可靠的管理及信息系统持续监控上述各类风险。

本基金管理人奉行全面风险管理体系的建设，在董事会下设立风险控制委员会，负责对公司经营管理和基金业务运作的合法性、合规性进行全面的检查和评估等；在管理层层面设立内部控制委员会，主要职责是讨论审议公司内部控制制度及针对公司在经营管理和投资组合运作中的风险进行识别、评估并研究制订有效的防范措施；在业务操作层面风险管理职责主要由监察稽核部负责协调并与各部门合作完成运作风险管理工作，量化投资部负责进行投资风险分析与绩效评估。监察稽核部向督察长负责，并向总经理汇报日常行政事务。

本基金管理人建立了以风险控制委员会为核心的、由督察长、监察稽核部和相关业务部门构成的风险管理架构体系。

7.4.13.2 信用风险

信用风险是指基金在交易过程中因交易对手未履行合约责任，或者基金所投资证券之发行人出现违约、拒绝支付到期本息，导致基金资产损失和收益变化的风险。本基金的银行存款存放在本基金的托管人中国民生银行，与该银行存款相关的信用风险不重大。

本基金的基金管理人建立了信用风险管理流程，本基金投资于具有良好信用等级的证券，且通过分散化投资以分散信用风险。本基金投资于一家公司发行的证券市值不超过基金资产净值的10%，且本基金与由本基金管理人管理的其他基金共同持有一家公司的证券，不得超过该

证券的10%。

本基金在交易所进行的交易均与中国证券登记结算有限责任公司完成证券交收和款项清算，因此违约风险发生的可能性很小；本基金在进行银行间同业市场交易前均对交易对手进行信用评估并采用券款对付交割方式以控制相应的信用风险。

7.4.13.2.1 按短期信用评级列示的债券投资

单位：人民币元

短期信用评级	本期末 2017年12月31日	上年度末 2016年12月31日
A-1	0.00	109,801,000.00
A-1以下	0.00	0.00
未评级	9,983,000.00	0.00
合计	9,983,000.00	109,801,000.00

注：未评级债券为国债、央行票据、政策性金融债、同业存单及超短期融资券等无信用评级债券。

7.4.13.2.2 按长期信用评级列示的债券投资

单位：人民币元

长期信用评级	本期末 2017年12月31日	上年度末 2016年12月31日
AAA	10,562,280.00	0.00
AAA以下	130,937,823.00	1,035,835,294.10
未评级	0.00	0.00
合计	141,500,103.00	1,035,835,294.10

注：未评级债券为国债、央行票据、政策性金融债、同业存单及超短期融资券等无信用评级债券。

7.4.13.3 流动性风险

流动性风险是指基金管理人未能以合理价格及时变现基金资产以支付投资者赎回款项的风险。本基金流动性风险来源于开放式基金每日兑付赎回资金的流动性风险，以及因部分投资品种交易不活跃而出现的变现风险和因投资集中而无法在市场出现剧烈波动的情况下以合理价格变现投资的风险。

7.4.13.3.1 报告期内本基金组合资产的流动性风险分析

本基金的基金管理人严格按照《公开募集证券投资基金运作管理办法》及《公开募集开放式证券投资基金流动性风险管理规定》等有关法规的要求建立健全开放式基金流动性风险管理的内部控制体系，审慎评估各类资产的流动性，针对性制定流动性风险管理措施，对本基金组合资产的流动性风险进行管理。本基金坚持组合管理、分散投资的原则开展投资活动，所持证券均在证券交易所或银行间同业市场交易，并严格遵守基金管理人流动性相关交易限制；本期末本基金未持有有重大流动性风险的投资品种。本基金可通过卖出回购金融资产方式融入短期资金应对流动性需求。

针对定期开放运作可能导致的流动性风险，本基金主要通过根据开放前剩余期限长短情况动态调整投资组合进行应对；针对兑付赎回资金的流动性风险，本基金的基金管理人在基金合同中

约定了巨额赎回条款，制定了发生巨额赎回时资金的处理模式，控制因开放模式而产生的流动性风险。本基金的基金管理人对流动性指标进行持续的监测和分析。

本基金本报告期末及上年度末均无重大流动性风险。

7.4.13.4 市场风险

市场风险是指基金所持金融工具的公允价值或未来现金流量因所处市场各类价格因素的变动而发生波动的风险，包括利率风险、外汇风险和其他价格风险。

7.4.13.4.1 利率风险

利率风险是指金融工具的公允价值或现金流量受市场利率变动而发生波动的风险。本基金的生息资产主要为银行存款、结算备付金、存出保证金及债券投资等。本基金管理人通过专设的量化投资部对本基金面临的利率敏感性缺口进行监控。

7.4.13.4.1.1 利率风险敞口

单位：人民币元

本期末 2017年12 月31日	6个月以内	6个月-1年	1-5年	5年以上	不计息	合计
资产						
银行存款	4,216,979.33	-	-	-	-	4,216,979.33
结算备付金	591,056.64	-	-	-	-	591,056.64
存出保证金	59,958.32	-	-	-	-	59,958.32
交易性金融资产	21,893,948.00	23,041,928.40	87,749,226.60	18,798,000.00	-	151,483,103.00
应收证券清算款	-	-	-	-	10,009,288.22	10,009,288.22
应收利息	-	-	-	-	2,719,292.39	2,719,292.39
其他资产	-	-	-	-	-	-
资产总计	26,761,942.29	23,041,928.40	87,749,226.60	18,798,000.00	12,728,580.61	169,079,677.90
负债						
卖出回购金融资产款	12,700,000.00	-	-	-	-	12,700,000.00
应付证券清算款	-	-	-	-	10,012,246.44	10,012,246.44
应付管理人报酬	-	-	-	-	86,595.74	86,595.74
应付托管费	-	-	-	-	24,741.61	24,741.61
应付销售服务费	-	-	-	-	33,402.33	33,402.33
应付交易费用	-	-	-	-	1,872.53	1,872.53
应付利息	-	-	-	-	6,394.50	6,394.50
其他负债	-	-	-	-	309,000.00	309,000.00
负债总计	12,700,000.00	-	-	-	10,474,253.61	23,174,253.61

利率敏感 度缺口	14,061,942.29	17,582,830.40	91,684,622.60	18,798,000.00	2,254,327.46	3.15	145,905,424.75
上年度末 2016年12 月31日	6个月以内	6个月-1年	1-5年	5年以上	不计息		合计
资产							
银行存款	14,819,673.03	-	-	-	-	-	14,819,673.03
存出保证 金	4,688.38	-	-	-	-	-	4,688.38
交易性金 融资产	80,336,000.00	49,782,263.50	484,236,030.60	531,282,000.00	-	-	1,145,636,294.10
买入返售 金融资产	239,733,159.60	-	-	-	-	-	239,733,159.60
应收利息	-	-	-	-	26,949,833.68	-	26,949,833.68
其他资产	-	-	-	-	-	-	-
资产总计	334,893,521.01	49,782,263.50	484,236,030.60	531,282,000.00	26,949,833.68	-	1,427,143,648.79
负债							
应付管理 人报酬	-	-	-	-	-848,347.20	-	848,347.20
应付托管 费	-	-	-	-	-242,384.93	-	242,384.93
应付销售 服务费	-	-	-	-	-484,769.82	-	484,769.82
应付交易 费用	-	-	-	-	-12,190.13	-	12,190.13
其他负债	-	-	-	-	-320,000.00	-	320,000.00
负债总计	-	-	-	-	-1,907,692.08	-	1,907,692.08
利率敏感 度缺口	334,893,521.01	49,782,263.50	484,236,030.60	531,282,000.00	25,042,141.60	-	1,425,235,956.71

注：表中所示为本基金资产及交易形成负债的公允价值，并按照合约规定的利率重新定价日或到期日孰早者进行了分类。

7.4.13.4.1.2 利率风险的敏感性分析

假设	除市场利率以外的其他市场变量保持不变		
分析	相关风险变量的变动	对资产负债表日基金资产净值的影响金额（单位：人民币元）	
		本期末（2017年12月31日）	上年度末（2016年12月31日）
	市场利率下降27个基点	696,779.86	8,087,047.16
市场利率上升27个基点	-696,779.86	-8,087,047.16	

7.4.13.4.2 外汇风险

外汇风险是指金融工具的公允价值或未来现金流量因外汇汇率变动而发生波动的风险。本基金的所有资产及负债以人民币计价，因此无重大外汇风险。

7.4.13.4.3 其他价格风险

其他价格风险是指基金所持金融工具的公允价值或未来现金流量因除市场利率和外汇汇率以

外的市场价格因素变动而发生波动的风险。本基金主要投资于证券交易所上市的股票和债券以及银行间同业市场交易的债券，所面临的最大其他价格风险由所持有的金融工具的公允价值决定。本基金通过投资组合的分散化降低其他价格风险，并且定期运用多种定量方法对基金进行风险度量，包括VaR (Value at Risk) 等指标来测试本基金面临的潜在价格风险，及时可靠地对风险进行跟踪和控制。

于12月31日，本基金面临的其他市场价格风险列示如下：

7.4.13.1.1.1 其他价格风险敞口

金额单位：人民币元

项目	本期末 2017年12月31日		上年度末 2016年12月31日	
	公允价值	占基金资产净值比例 (%)	公允价值	占基金资产净值比例 (%)
交易性金融资产-股票投资	-	-	-	-
交易性金融资产-基金投资	-	-	-	-
交易性金融资产-债券投资	151,483,103.00	103.82	1,145,636,294.10	80.38
交易性金融资产-贵金属投资	-	-	-	-
衍生金融资产-权证投资	-	-	-	-
其他	-	-	-	-
合计	151,483,103.00	103.82	1,145,636,294.10	80.38

7.4.13.1.1.2 其他价格风险的敏感性分析

注：本基金主要投资债券等固定收益品种，因此未进行其他价格风险的敏感性分析。

7.4.14 有助于理解和分析会计报表需要说明的其他事项

(1) 公允价值

(a) 不以公允价值计量的金融工具

不以公允价值计量的金融资产和负债主要包括应收款项和其他金融负债，其账面价值与公允价值相差很小。

(b) 以公允价值计量的金融工具

(i) 各层次金融工具公允价值

于2017年12月31日，本基金持有的以公允价值计量的金融工具中属于第二层次的余额为人民币151,483,103.00元，无属于第一层次和第三层次的余额(于2016年12月31日：第二层次为人民币1,145,636,294.10元，无属于第一层次和第三层次的余额)。

(ii) 公允价值所属层次间的重大变动

对于本基金投资的证券，若出现重大事项停牌、交易不活跃(包括涨跌停时的交易不活跃)、

或属于非公开发行等情况，本基金分别于停牌日至交易恢复活跃日期间、交易不活跃期间及限售期间根据估值调整中采用的不可观察输入值对于公允价值的影响程度，确定相关证券公允价值应属第二层次或第三层次。

(iii) 第三层次公允价值计量的金融工具

无。

(2) 除公允价值外，截至资产负债表日本基金无需要说明的其他重要事项。

§8 投资组合报告

8.1 期末基金资产组合情况

金额单位：人民币元

序号	项目	金额	占基金总资产的比例 (%)
1	权益投资	-	-
	其中：股票	-	-
2	基金投资	-	-
3	固定收益投资	151,483,103.00	89.59
	其中：债券	151,483,103.00	89.59
	资产支持证券	-	-
4	贵金属投资	-	-
5	金融衍生品投资	-	-
6	买入返售金融资产	-	-
	其中：买断式回购的买入返售金融资产	-	-
7	银行存款和结算备付金合计	4,808,035.97	2.84
8	其他各项资产	12,788,538.93	7.56
9	合计	169,079,677.90	100.00

注：本基金本报告期末未通过港股通交易机制投资港股。

8.2 期末按行业分类的股票投资组合

8.2.1 报告期末按行业分类的境内股票投资组合

注：本基金本报告期末未持有股票。

8.2.2 报告期末按行业分类的港股通投资股票投资组合

注：本基金本报告期末未持有股票。

8.3 期末按公允价值占基金资产净值比例大小排序的所有股票投资明细

注：本基金本报告期末未持有股票。

8.4 报告期内股票投资组合的重大变动

8.4.1 累计买入金额超出期初基金资产净值2%或前20名的股票明细

注：本基金本报告期内未买入股票。

8.4.2 累计卖出金额超出期初基金资产净值2%或前20名的股票明细

注：本基金本报告期内未卖出股票。

8.4.3 买入股票的成本总额及卖出股票的收入总额

注：本基金本报告期内未投资股票。

8.5 期末按债券品种分类的债券投资组合

金额单位：人民币元

序号	债券品种	公允价值	占基金资产净值比例 (%)
1	国家债券	-	-
2	央行票据	-	-
3	金融债券	-	-
	其中：政策性金融债	-	-
4	企业债券	141,500,103.00	96.98
5	企业短期融资券	9,983,000.00	6.84
6	中期票据	-	-
7	可转债（可交换债）	-	-
8	同业存单	-	-
9	其他	-	-
10	合计	151,483,103.00	103.82

8.6 期末按公允价值占基金资产净值比例大小排序的前五名债券投资明细

金额单位：人民币元

序号	债券代码	债券名称	数量（张）	公允价值	占基金资产净值比例 (%)
1	1580268	15平崆旅债	130,000	12,617,800.00	8.65
2	1580300	15兴义信恒债	130,000	12,556,700.00	8.61
3	112153	12科伦02	110,000	10,982,400.00	7.53
4	112150	12银轮债	100,000	9,999,000.00	6.85
5	011754165	17湘潭高新SCP001	100,000	9,983,000.00	6.84

8.7 期末按公允价值占基金资产净值比例大小排序的所有资产支持证券投资明细

注：本基金本报告期末未持有资产支持证券。

8.8 报告期末按公允价值占基金资产净值比例大小排序的前五名贵金属投资明细

注：本基金本报告期末未持有贵金属。

8.9 期末按公允价值占基金资产净值比例大小排序的前五名权证投资明细

注：本基金本报告期末未持有权证。

8.10 报告期末本基金投资的国债期货交易情况说明

8.10.1 本期国债期货投资政策

注：本基金本报告期末未投资国债期货。

8.10.2 报告期末本基金投资的国债期货持仓和损益明细

注：本基金本报告期末未投资国债期货。

8.10.3 本期国债期货投资评价

注：本基金本报告期末未投资国债期货。

8.11 投资组合报告附注

8.11.1 报告期内基金投资的前十名证券的发行主体没有被监管部门立案调查，在报告编制日前一年内也没有受到公开谴责、处罚。

8.11.2 本基金本报告期末未投资股票，不存在投资的前十名股票超出基金合同规定的备选股票库的情形。

8.11.3 期末其他各项资产构成

单位：人民币元

序号	名称	金额
1	存出保证金	59,958.32
2	应收证券清算款	10,009,288.22
3	应收股利	-
4	应收利息	2,719,292.39
5	应收申购款	-
6	其他应收款	-
7	待摊费用	-
8	其他	-
9	合计	12,788,538.93

8.11.4 期末持有的处于转股期的可转换债券明细

注：本基金本报告期末未持有处于转股期的可转换债券。

8.11.5 期末前十名股票中存在流通受限情况的说明

注：本基金本报告期末未持有股票。

8.11.6 投资组合报告附注的其他文字描述部分

注：由于四舍五入的原因，分项之和与合计项可能存在尾差。

§ 9基金份额持有人信息

9.1 期末基金份额持有人户数及持有人结构

份额单位：份

份额级别	持有人户数(户)	户均持有的基金份额	持有人结构			
			机构投资者		个人投资者	
			持有份额	占总份额比例	持有份额	占总份额比例
长信富民纯债一年定开债券A	4	11,865,211.34	47,452,735.10	99.98%	8,110.25	0.02%
长信富民纯债一年定开债券C	474	208,159.96	68,221,343.87	69.14%	30,446,477.06	30.86%
合计	478	305,708.51	115,674,078.97	79.16%	30,454,587.31	20.84%

9.2 期末基金管理人的从业人员持有本基金的情况

项目	份额级别	持有份额总数(份)	占基金总份额比例
基金管理人所有从业人员持有本基金	长信富民纯债一年定开债券A	0.00	0.00%
	长信富民纯债一年定开债券C	69,186.80	0.07%
	合计	69,186.80	0.05%

9.3 期末基金管理人的从业人员持有本开放式基金份额总量区间的情况

项目	份额级别	持有基金份额总量的数量区间(万份)
本公司高级管理人员、基金投资和研究部门负责人持有本开放式基金	长信富民纯债一年定开债券A	0
	长信富民纯债一年定开债券C	0
	合计	0
本基金基金经理持有本开放式基金	长信富民纯债一年定开债券A	0
	长信富民纯债一年定开债券C	0
	合计	0

§ 10开放式基金份额变动

单位：份

项目	长信富民纯债一年定开债券A	长信富民纯债一年定开债券C
基金合同生效日（2015年9月2日）基金份额总额	-	516,038,428.69
本报告期期初基金份额总额	-	1,428,748,741.68
本报告期基金总申购份额	47,460,845.35	6,865,957.64
减:本报告期基金总赎回份额	-	1,336,946,878.39
本报告期基金拆分变动份额（份额减少以“-”填列）	-	-
本报告期期末基金份额总额	47,460,845.35	98,667,820.93

注：基金管理人决定自2017年8月16日起对长信富民纯债一年定期开放债券型证券投资基金进行份额分类，原有基金份额为C类份额，增设A类份额，具体事宜可详见基金管理人于2017年8月14日发布的《长信基金管理有限责任公司关于长信富民纯债一年定期开放债券型证券投资基金增设A类基金份额相关事项的公告》。

§ 11重大事件揭示

11.1 基金份额持有人大会决议

报告期内本基金未召开基金份额持有人大会。

11.2 基金管理人、基金托管人的专门基金托管部门的重大人事变动

11.2.1 基金管理人的重大人事变动

本报告期基金管理人未发生重大人事变动。

11.2.2 基金托管人的专门基金托管部门的重大人事变动

本报告期内托管人的专门基金托管部门未发生重大的人事变动。

11.3 涉及基金管理人、基金财产、基金托管业务的诉讼

本报告期无涉及基金管理人、基金财产、基金托管业务的诉讼。

11.4 基金投资策略的改变

本报告期本基金投资策略未改变。

11.5 本报告期持有的基金发生的重大影响事件

本基金非基金中基金，报告期内未持有基金。

11.6 为基金进行审计的会计师事务所情况

本报告期本基金改聘为基金审计的会计师事务所，报告期应支付给德勤华永会计师事务所（特殊普通合伙）审计的报酬为人民币40,000.00元，该审计机构为本基金提供审计服务的连续年限为1年。

11.7 管理人、托管人及其高级管理人员受稽查或处罚等情况

本报告期，基金管理人、托管人及其高级管理人员没有受监督部门稽查或处罚等情况。

11.8 基金租用证券公司交易单元的有关情况

11.8.1 基金租用证券公司交易单元进行股票投资及佣金支付情况

金额单位：人民币元

券商名称	交易单元数量	股票交易		应支付该券商的佣金		备注
		成交金额	占当期股票成交总额的比例	佣金	占当期佣金总量的比例	
兴业证券	1	-	-	-	-	-
国金证券	1	-	-	-	-	-
海通证券	2	-	-	-	-	-
国联证券	1	-	-	-	-	-
中山证券	1	-	-	-	-	-
长城证券	1	-	-	-	-	-
民生证券	1	-	-	-	-	-
国信证券	1	-	-	-	-	-
民族证券	1	-	-	-	-	-
中银国际	1	-	-	-	-	-
国元证券	1	-	-	-	-	-
安信证券	1	-	-	-	-	-
光大证券	1	-	-	-	-	-
浙商证券	1	-	-	-	-	-
华泰证券	2	-	-	-	-	-
中金公司	2	-	-	-	-	-
长江证券	2	-	-	-	-	-

11.8.2 基金租用证券公司交易单元进行其他证券投资的情况

金额单位：人民币元

券商名称	债券交易		债券回购交易		权证交易	
	成交金额	占当期债券成交总额的比例	成交金额	占当期债券回购成交总额的比例	成交金额	占当期权证成交总额的比例
兴业证券	242,398,032.97	21.86%	1,335,800,000.00	11.74%	-	-
国金证券	-	-	-	-	-	-
海通证券	-	-	-	-	-	-
国联证券	-	-	-	-	-	-
中山证券	-	-	-	-	-	-
长城证券	-	-	-	-	-	-
民生证券	-	-	-	-	-	-
国信证券	-	-	-	-	-	-
民族证券	-	-	-	-	-	-
中银国际	-	-	-	-	-	-

国元证券	-	-	-	-	-	-
安信证券	-	-	-	-	-	-
光大证券	-	-	-	-	-	-
浙商证券	-	-	-	-	-	-
华泰证券	-	-	-	-	-	-
中金公司	-	-	-	-	-	-
长江证券	866,454,054.84	78.14%	10,044,400,000.00	88.26%	-	-

注：1、本报告期租用证券公司交易单元变化情况如下：

退租中泰证券（原齐鲁证券）交易单元1个。

2、专用交易单元的选择标准和程序

根据中国证监会《关于加强证券投资基金监管有关问题的通知》（证监基字<1998>29号）和《关于完善证券投资基金交易席位制度有关问题的通知》（证监基金字[2007]48号）的有关规定，本公司制定了租用证券公司专用交易单元的选择标准和程序。

（1）选择标准：

- a、券商基本面评价（财务状况、经营状况）；
- b、券商研究机构评价（报告质量、及时性和数量）；
- c、券商每日信息评价（及时性和有效性）；
- d、券商协作表现评价。

（2）选择程序：

首先根据租用证券公司专用交易单元的选择标准形成《券商服务评价表》，然后根据评分高低进行选择基金专用交易单元。

11.9 其他重大事件

序号	公告事项	法定披露方式	法定披露日期
1	长信基金管理有限责任公司关于旗下开放式证券投资基金参加蚂蚁（杭州）基金销售有限公司认购、申购（含定期定额投资申购）费率优惠的公告	上证报、中证报、证券时报、公司网站	2017年1月12日
2	长信基金管理有限责任公司关于变更旗下基金所持停牌股票估值方法的提示性公告	上证报、中证报、证券时报、公司网站	2017年1月13日
3	长信基金管理有限责任公司关于变更旗下基金所持停牌股票估值方法的提示性公告	上证报、中证报、证券时报、公司网站	2017年1月14日
4	长信基金管理有限责任公司关于变更旗下基金所持停牌股票估值方法的提示性公告	上证报、中证报、证券时报、公司网站	2017年1月17日
5	长信基金管理有限责任公司关于旗下基金所持证券调整估值价的公告	上证报、中证报、证券时报、公司网站	2017年1月17日

6	长信富民纯债一年定期开放债券型证券投资基金2016年第4季度报告	上证报、中证报、证券时报、公司网站	2017年1月21日
7	长信基金管理有限责任公司关于长信富民纯债一年定期开放债券型证券投资基金基金经理变更的公告	上证报、中证报、证券时报、公司网站	2017年1月25日
8	长信基金管理有限责任公司关于股东及股东出资比例变更的公告	上证报、中证报、证券时报、公司网站	2017年2月8日
9	长信基金管理有限责任公司关于旗下部分开放式基金参加交通银行股份有限公司手机银行基金申购（含定期定额投资申购）费率优惠活动的公告	上证报、中证报、证券时报、公司网站	2017年2月23日
10	长信基金管理有限责任公司关于旗下部分开放式基金参加宜信普泽投资顾问（北京）有限公司基金认购、申购（含定期定额投资申购）费率优惠活动的公告	上证报、中证报、证券时报、公司网站	2017年3月10日
11	长信基金管理有限责任公司关于增加上海华夏财富投资管理有限公司为旗下部分开放式基金代销机构的公告	上证报、中证报、证券时报、公司网站	2017年3月22日
12	长信基金管理有限责任公司关于变更旗下基金所持停牌股票估值方法的提示性公告	上证报、中证报、证券时报、公司网站	2017年3月22日
13	长信富民纯债一年定期开放债券型证券投资基金2016年年度报告及摘要（仅摘要见报）	上证报、中证报、证券时报、公司网站	2017年3月27日
14	长信基金管理有限责任公司关于变更旗下基金所持停牌股票估值方法的提示性公告	上证报、中证报、证券时报、公司网站	2017年4月1日
15	长信富民纯债一年定期开放债券型证券投资基金更新的招募说明书（2017年第【1】号）及摘要（仅摘要见报）	上证报、中证报、证券时报、公司网站	2017年4月15日
16	长信富民纯债一年定期开放债券型证券投资基金2017年第1季度报告	上证报、中证报、证券时报、公司网站	2017年4月22日
17	长信基金管理有限责任公司关于旗下部分开放式基金参加交通银行股份有限公司手机银行基金申购（含定期定额投资申购）费率优惠活动的公告	上证报、中证报、证券时报、公司网站	2017年4月22日
18	长信基金管理有限责任公司关于旗下部分开放式证券投资基金参加平安银行股份有限公司申购（含定期定额投资申购）费率优惠活动的公告	上证报、中证报、公司网站	2017年5月4日
19	长信基金管理有限责任公司关于变更旗下基金所持停牌股票估值方法的提示性公告	上证报、中证报、证券时报、公司网站	2017年5月12日
20	长信基金管理有限责任公司关于变更旗下基金所持停牌股票估值方法的提示性公告	上证报、中证报、证券时报、公司网站	2017年5月24日
21	长信基金管理有限责任公司关于旗下部分开放式基金参加中泰证券股份有限公司申购（含定投申购）费率优惠活动的公告	上证报、中证报、证券时报、公司网站	2017年5月26日
22	长信基金管理有限责任公司关于增聘长信富民纯债一年定期开放债券型证券投资基金基金经理的公告	上证报、中证报、证券时报、公司网站	2017年6月9日
23	长信基金管理有限责任公司关于旗下部分开放式基金参加交通银行股份有限公司手机银行基金申购（含定期定额投资申购）费率优惠活动的公告	上证报、中证报、证券时报、公司网站	2017年6月30日

24	长信基金管理有限责任公司关于旗下部分开放式基金参加交通银行股份有限公司网上银行基金申购费率优惠活动的公告	上证报、中证报、证券时报、公司网站	2017年7月1日
25	长信基金管理有限责任公司关于旗下部分基金参加蚂蚁（杭州）基金销售有限公司转换费率优惠活动的公告	上证报、中证报、证券时报、公司网站	2017年7月5日
26	长信基金管理有限责任公司关于设立武汉分公司的公告	上证报、中证报、证券时报、公司网站	2017年7月8日
27	长信富民纯债一年定期开放债券型证券投资基金2017年第2季度报告	上证报、中证报、证券时报、公司网站	2017年7月19日
28	长信基金管理有限责任公司关于旗下部分开放式基金参加华泰证券股份有限公司基金申购（含定期定额投资申购）费率优惠活动的公告	上证报、中证报、证券时报、公司网站	2017年7月28日
29	长信富民纯债一年定期开放债券型证券投资基金增设A类基金份额相关事项的公告	上证报、中证报、证券时报、公司网站	2017年8月14日
30	长信富民纯债一年定期开放债券型证券投资基金基金合同（增加A份额后更新的合同）	公司网站	2017年8月14日
31	长信富民纯债一年定期开放债券型证券投资基金托管协议（增加A份额后更新的托管协议）	公司网站	2017年8月14日
32	长信基金管理有限责任公司关于增加一路财富（北京）信息科技股份有限公司为旗下部分开放式证券投资基金代销机构并开通转换、定期定额投资业务及参加申购（含定投申购）费率优惠活动的公告	上证报、中证报、证券时报、证券日报、公司网站	2017年8月15日
33	长信基金管理有限责任公司关于长信富民纯债一年定期开放债券型证券投资基金A类基金份额净值计算与披露方法的说明	上证报、中证报、证券时报、公司网站	2017年8月16日
34	长信基金管理有限责任公司关于变更旗下基金所持停牌股票估值方法的提示性公告	上证报、中证报、证券时报、公司网站	2017年8月18日
35	长信富民纯债一年定期开放债券型证券投资基金2017年半年度报告及摘要（仅摘要见报）	上证报、中证报、证券时报、公司网站	2017年8月24日
36	长信基金管理有限责任公司关于旗下部分开放式基金参加中泰证券股份有限公司申购（含定投申购）费率优惠活动的公告	上证报、中证报、证券时报、证券日报、公司网站	2017年9月5日
37	长信基金管理有限责任公司关于长信富民纯债一年定期开放债券型证券投资基金的分红预告	上证报、中证报、证券时报、公司网站	2017年9月6日
38	长信基金管理有限责任公司关于长信富民纯债一年定期开放债券型证券投资基金2017年第一次分红公告	上证报、中证报、证券时报、公司网站	2017年9月8日
39	长信基金管理有限责任公司关于变更旗下基金所持停牌股票估值方法的提示性公告	上证报、中证报、证券时报、公司网站	2017年9月8日
40	长信基金管理有限责任公司关于旗下长信富民纯债一年定期开放债券型证券投资基金A类份额增加长江证券股份有限公司等为代销机构并参加申购费率优惠活动的公告	上证报、中证报、证券时报、公司网站	2017年9月12日

41	长信基金管理有限责任公司关于增加平安银行股份有限公司为旗下部分开放式基金代销机构并开通转换业务及参加申购费率优惠活动的公告	上证报、中证报、证券时报、公司网站	2017年9月12日
42	长信基金管理有限责任公司关于增加招商银行股份有限公司为旗下部分开放式基金代销机构的公告	上证报、中证报、证券时报、公司网站	2017年9月12日
43	长信基金管理有限责任公司关于长信富民纯债一年定期开放债券型证券投资基金开放申购、赎回、转换业务的公告	上证报、中证报、证券时报、公司网站	2017年9月13日
44	长信基金管理有限责任公司关于增加和谐保险销售有限公司为旗下部分开放式证券投资基金代销机构并开通转换、定期定额投资业务及参加申购（含定投申购）费率优惠活动的公告	上证报、中证报、证券时报、证券日报、公司网站	2017年10月13日
45	长信富民纯债一年定期开放债券型证券投资基金更新的招募说明书（2017年第【2】号）及摘要（仅摘要见报）	上证报、中证报、证券时报、公司网站	2017年10月16日
46	长信富民纯债一年定期开放债券型证券投资基金2017年第3季度报告	上证报、中证报、证券时报、公司网站	2017年10月27日
47	长信基金管理有限责任公司关于旗下基金持有的长期停牌股票调整估值方法的公告	上证报、中证报、证券时报、公司网站	2017年11月11日
48	长信基金管理有限责任公司关于旗下基金持有的长期停牌股票调整估值方法的公告	上证报、中证报、证券时报、公司网站	2017年11月17日
49	长信基金管理有限责任公司关于旗下基金调整流通受限股票估值方法的公告	上证报、中证报、证券时报、公司网站	2017年12月18日
50	长信基金管理有限责任公司关于改聘会计师事务所公告（德勤）	上证报、中证报、证券时报、公司网站	2017年12月19日
51	长信基金管理有限责任公司关于旗下部分开放式基金参加中国工商银行股份有限公司定期定额投资申购费率优惠活动的公告	上证报、中证报、证券时报、公司网站	2017年12月28日
52	长信基金管理有限责任公司关于旗下部分开放式基金参加中国农业银行股份有限公司基金及基金组合申购（含定期定额投资申购）费率优惠活动的公告	上证报、中证报、证券时报、公司网站	2017年12月28日
53	长信基金管理有限责任公司关于旗下基金持有的长期停牌股票调整估值方法的公告	上证报、中证报、证券时报、公司网站	2017年12月28日
54	长信基金管理有限责任公司关于旗下部分开放式基金参加交通银行股份有限公司手机银行基金申购（含定期定额投资申购）费率优惠活动的公告	上证报、中证报、证券时报、公司网站	2017年12月29日
55	长信基金管理有限责任公司关于资管产品增值税事项的提示性公告	上证报、中证报、证券时报、公司网站	2017年12月30日

§12 影响投资者决策的其他重要信息

12.1 报告期内单一投资者持有基金份额比例达到或超过20%的情况

投资者类别	报告期内持有基金份额变化情况					报告期末持有基金情况	
	序号	持有基金份额达到或者超过20%的时间区间	期初份额	申购份额	赎回份额	持有份额	份额占比
机构	1	2017年9月20日至2017年12月31日	49,407,114.62	0.00	0.00	49,407,114.62	33.81%
	2	2017年9月20日至2017年9月20日	98,814,229.25	0.00	80,000,000.00	18,814,229.25	12.88%
	3	2017年9月21日至2017年12月31日	197,647,988.93	47,452,735.10	197,647,988.93	47,452,735.10	32.47%
个人	-	-	-	-	-	-	-
产品特有风险							
<p>1、基金净值大幅波动的风险 单一持有基金比例过高的投资者连续大量赎回，可能会影响基金投资的持续性和稳定性，增加变现成本。同时，按照净值计算尾差处理规则可能引起基金份额净值异常上涨或下跌。</p> <p>2、赎回申请延期办理的风险 单一持有基金比例过高的投资者大额赎回后可能触发本基金巨额赎回条件，导致同期中小投资者小额赎回面临部分延期办理的情况。</p> <p>3、基金投资策略难以实现的风险</p>							

单一持有基金比例过高的投资者大额赎回后，可能引起基金资产总净值显著降低，从而使基金在投资时受到限制，导致基金投资策略难以实现。

12.2 影响投资者决策的其他重要信息

注：本基金本报告期未发生影响投资者决策的其他重要信息。

§13 备查文件目录

13.1 备查文件目录

- 1、中国证监会批准设立基金的文件；
- 2、《长信富民纯债一年定期开放债券型证券投资基金基金合同》；
- 3、《长信富民纯债一年定期开放债券型证券投资基金招募说明书》；
- 4、《长信富民纯债一年定期开放债券型证券投资基金托管协议》；
- 5、报告期内在指定报刊上披露的各种公告的原稿；
- 6、长信基金管理有限责任公司营业执照、公司章程及相关资格批复文件。

13.2 存放地点

基金管理人的办公场所。

13.3 查阅方式

长信基金管理有限责任公司网站：<http://www.cxfund.com.cn>。

长信基金管理有限责任公司

2018年3月31日