

# 安信新视野灵活配置混合型证券投资基金 2017 年年度报告

2017 年 12 月 31 日

基金管理人：安信基金管理有限责任公司

基金托管人：中国银行股份有限公司

送出日期：2018 年 3 月 31 日

## § 1 重要提示及目录

### 1.1 重要提示

基金管理人的董事会、董事保证本报告所载资料不存在虚假记载、误导性陈述或重大遗漏，并对其内容的真实性、准确性和完整性承担个别及连带的法律责任。本年度报告已经三分之二以上独立董事签字同意，并由董事长签发。

基金托管人中国银行股份有限公司根据本基金合同规定，于 2018 年 03 月 30 日复核了本报告中的财务指标、净值表现、利润分配情况、财务会计报告、投资组合报告等内容，保证复核内容不存在虚假记载、误导性陈述或者重大遗漏。

基金管理人承诺以诚实信用、勤勉尽责的原则管理和运用基金资产，但不保证基金一定盈利。

基金的过往业绩并不代表其未来表现。投资有风险，投资者在作出投资决策前应仔细阅读本基金的招募说明书及其更新。

本报告中财务资料已经审计。安永华明会计师事务所（特殊普通合伙）为本基金出具了标准无保留意见的审计报告，请投资者注意阅读。

本报告期自 2017 年 01 月 01 日起至 12 月 31 日止。

## 1.2 目录

<b>§ 1 重要提示及目录</b> .....	<b>1</b>
1.1 重要提示.....	1
1.2 目录.....	2
<b>§2 基金简介</b> .....	<b>4</b>
2.1 基金基本情况.....	4
2.2 基金产品说明.....	4
2.3 基金管理人和基金托管人.....	5
2.4 信息披露方式.....	5
2.5 其他相关资料.....	5
<b>§ 3 主要财务指标、基金净值表现及利润分配情况</b> .....	<b>6</b>
3.1 主要会计数据和财务指标.....	6
3.2 基金净值表现.....	6
3.3 过去三年基金的利润分配情况.....	11
<b>§4 管理人报告</b> .....	<b>12</b>
4.1 基金管理人及基金经理情况.....	12
4.2 管理人对报告期内本基金运作合规守信情况的说明.....	15
4.3 管理人对报告期内公平交易情况的专项说明.....	15
4.4 管理人对报告期内基金的投资策略和业绩表现的说明.....	16
4.5 管理人对宏观经济、证券市场及行业走势的简要展望.....	16
4.6 管理人内部有关本基金的监察稽核工作情况.....	17
4.7 管理人对报告期内基金估值程序等事项的说明.....	17
4.8 管理人对报告期内基金利润分配情况的说明.....	17
4.9 报告期内管理人对本基金持有人数或基金资产净值预警情形的说明.....	18
<b>§5 托管人报告</b> .....	<b>19</b>
5.1 报告期内本基金托管人合规守信情况声明.....	19
5.2 托管人对报告期内本基金投资运作合规守信、净值计算、利润分配等情况的说明.....	19
5.3 托管人对本年度报告中财务信息等内容的真实、准确和完整发表意见.....	19
<b>§6 审计报告</b> .....	<b>20</b>
<b>§7 年度财务报表</b> .....	<b>22</b>
7.1 资产负债表.....	22
7.2 利润表.....	23
7.3 所有者权益（基金净值）变动表.....	24
7.4 报表附注.....	25
<b>§8 投资组合报告</b> .....	<b>51</b>
8.1 期末基金资产组合情况.....	51
8.2 期末按行业分类的股票投资组合.....	51
8.3 期末按公允价值占基金资产净值比例大小排序的所有股票投资明细.....	52
8.4 报告期内股票投资组合的重大变动.....	52
8.5 期末按债券品种分类的债券投资组合.....	54
8.6 期末按公允价值占基金资产净值比例大小排序的前五名债券投资明细.....	54
8.7 期末按公允价值占基金资产净值比例大小排序的所有资产支持证券投资明细.....	54
8.8 报告期末按公允价值占基金资产净值比例大小排序的前五名贵金属投资明细.....	54
8.9 期末按公允价值占基金资产净值比例大小排序的前五名权证投资明细.....	54

8.10 报告期末本基金投资的股指期货交易情况说明 .....	54
8.11 报告期末本基金投资的国债期货交易情况说明 .....	55
8.12 投资组合报告附注 .....	55
<b>§ 9 基金份额持有人信息 .....</b>	<b>58</b>
9.1 期末基金份额持有人户数及持有人结构 .....	58
9.2 期末基金管理人的从业人员持有本基金的情况 .....	58
9.3 期末基金管理人的从业人员持有本开放式基金份额总量区间的情况 .....	58
<b>§ 10 开放式基金份额变动 .....</b>	<b>59</b>
<b>§ 11 重大事件揭示 .....</b>	<b>60</b>
11.1 基金份额持有人大会决议 .....	60
11.2 基金管理人、基金托管人的专门基金托管部门的重大人事变动 .....	60
11.3 涉及基金管理人、基金财产、基金托管业务的诉讼 .....	60
11.4 基金投资策略的改变 .....	60
11.5 为基金进行审计的会计师事务所情况 .....	60
11.6 管理人、托管人及其高级管理人员受稽查或处罚等情况 .....	60
11.7 基金租用证券公司交易单元的有关情况 .....	60
11.8 其他重大事件 .....	61
<b>§ 12 影响投资者决策的其他重要信息 .....</b>	<b>65</b>
12.1 报告期内单一投资者持有基金份额比例达到或超过 20% 的情况 .....	65
12.2 影响投资者决策的其他重要信息 .....	65
<b>§ 13 备查文件目录 .....</b>	<b>66</b>
13.1 备查文件目录 .....	66
13.2 存放地点 .....	66
13.3 查阅方式 .....	66

## § 2 基金简介

### 2.1 基金基本情况

基金名称	安信新视野灵活配置混合型证券投资基金	
基金简称	安信新视野混合	
基金主代码	003895	
基金运作方式	契约型开放式	
基金合同生效日	2016 年 12 月 19 日	
基金管理人	安信基金管理有限责任公司	
基金托管人	中国银行股份有限公司	
报告期末基金份额总额	3,614,861.65 份	
基金合同存续期	不定期	
下属分级基金的基金简称:	安信新视野混合 A	安信新视野混合 C
下属分级基金的交易代码:	003895	003896
报告期末下属分级基金的份额总额	51,487.41 份	3,563,374.24 份

### 2.2 基金产品说明

投资目标	本基金将以严格的风险控制为前提，结合科学严谨、具有前瞻性的宏观策略分析以及深入的个股/个券挖掘，动态灵活调整投资策略，力争为基金份额持有人获取超越业绩比较基准的投资回报。
投资策略	<p>在“十三五”开局之际，供给侧结构性改革持续深入，投资者应当以新视野观察经济的运行态势、看待资产配置结构。在增强经济增长动力、淘汰落后产能的过程中，部分优质领域和企业将带来超额的投资回报。本基金旨在追求稳健的投资回报，注重风险控制，通过严谨的大类资产配置策略和个券精选策略控制下行风险，通过多样化的投资策略实现基金资产稳定增值。</p> <p>本基金的资产配置策略以基于宏观、政策及市场分析的定性研究为主，重点关注包括 GDP 增速、投资增速、货币供应、通胀率和利率等宏观和政策指标，同时结合定量分析的方法，对未来各大类资产的风险和预期收益率进行分析评估，制定股票、债券、现金等大类资产之间的配置比例、调整原则和调整范围。</p> <p>本基金将自上而下地在利率走势分析、债券供求分析基础上，灵活采用品种配置、久期配置、信用配置、利率和回购等投资策略，选择流动性好、风险溢价水平合理、到期收益率和信用质量较高的品种，实现组合稳健增值。</p>
业绩比较基准	50%*沪深 300 指数收益率+50%*中债总指数（全价）收益率
风险收益特征	本基金为混合型基金，其预期收益及预期风险水平高于债券型基金和货币市场基金，但低于股票型基金，属于中等风险水平的投资品种。

### 2.3 基金管理人和基金托管人

项目		基金管理人	基金托管人
名称		安信基金管理有限责任公司	中国银行股份有限公司
信息披露负责人	姓名	乔江晖	王永民
	联系电话	0755-82509999	010-66594896
	电子邮箱	service@essencefund.com	fcid@bankofchina.com
客户服务电话		4008-088-088	95566
传真		0755-82799292	010-66594942
注册地址		广东省深圳市福田区莲花街道益田路 6009 号新世界商务中心 36 层	北京市西城区复兴门内大街 1 号
办公地址		广东省深圳市福田区莲花街道益田路 6009 号新世界商务中心 36 层	北京市西城区复兴门内大街 1 号
邮政编码		518026	100818
法定代表人		刘入领	陈四清

### 2.4 信息披露方式

本基金选定的信息披露报纸名称	中国证券报、上海证券报、证券时报
登载基金年度报告正文的管理人互联网网址	www.essencefund.com
基金年度报告备置地点	基金管理人及基金托管人住所

### 2.5 其他相关资料

项目	名称	办公地址
会计师事务所	安永华明会计师事务所（特殊普通合伙）	中国北京市东城区东长安街 1 号，东方广场安永大楼 16 层
注册登记机构	安信基金管理有限责任公司	广东省深圳市福田区莲花街道益田路 6009 号新世界商务中心 36 层

### § 3 主要财务指标、基金净值表现及利润分配情况

#### 3.1 主要会计数据和财务指标

金额单位：人民币元

3.1.1 期间数据和指标	2017 年		2016 年 12 月 19 日(基金合同生效日)-2016 年 12 月 31 日	
	安信新视野混合 A	安信新视野混合 C	安信新视野混合 A	安信新视野混合 C
本期已实现收益	10,739,766.25	8,265,220.92	48,519.04	75,164.95
本期利润	15,153,262.78	3,795,684.94	49,020.34	76,063.65
加权平均基金份额本期利润	0.0633	0.0503	0.0005	0.0004
本期加权平均净值利润率	6.21%	4.92%	0.05%	0.04%
本期基金份额净值增长率	6.35%	6.26%	0.05%	0.04%
3.1.2 期末数据和指标	2017 年末		2016 年末	
期末可供分配利润	3,296.00	224,472.66	48,519.03	75,164.71
期末可供分配基金份额利润	0.0640	0.0630	0.0005	0.0004
期末基金资产净值	54,783.41	3,787,846.90	100,455,487.88	180,086,363.50
期末基金份额净值	1.0640	1.0630	1.0005	1.0004
3.1.3 累计期末指标	2017 年末		2016 年末	
基金份额累计净值增长率	6.40%	6.30%	0.05%	0.04%

注：1、基金业绩指标不包括持有人认（申）购或交易基金的各项费用，计入费用后实际收益水平要低于所列数字。

2、本期已实现收益指基金本期利息收入、投资收益、其他收入（不含公允价值变动收益）扣除相关费用后的余额，本期利润为本期已实现收益加上本期公允价值变动收益。

3、对期末可供分配利润，采用期末资产负债表中未分配利润与未分配利润中已实现部分的孰低数。

#### 3.2 基金净值表现

##### 3.2.1 基金份额净值增长率及其与同期业绩比较基准收益率的比较

安信新视野混合 A

阶段	份额净值增	份额净值	业绩比较	业绩比较基准	①-③	②-④
----	-------	------	------	--------	-----	-----

	长率①	增长率标准差②	基准收益率③	收益率标准差④		
过去三个月	1.79%	0.15%	1.82%	0.40%	-0.03%	-0.25%
过去六个月	3.26%	0.12%	3.97%	0.34%	-0.71%	-0.22%
过去一年	6.35%	0.10%	8.11%	0.32%	-1.76%	-0.22%
自基金合同生效起至今	6.40%	0.10%	8.14%	0.32%	-1.74%	-0.22%

安信新视野混合 C

阶段	份额净值增长率①	份额净值增长率标准差②	业绩比较基准收益率③	业绩比较基准收益率标准差④	①-③	②-④
过去三个月	2.00%	0.14%	1.82%	0.40%	0.18%	-0.26%
过去六个月	3.28%	0.12%	3.97%	0.34%	-0.69%	-0.22%
过去一年	6.26%	0.10%	8.11%	0.32%	-1.85%	-0.22%
自基金合同生效起至今	6.30%	0.10%	8.14%	0.32%	-1.84%	-0.22%

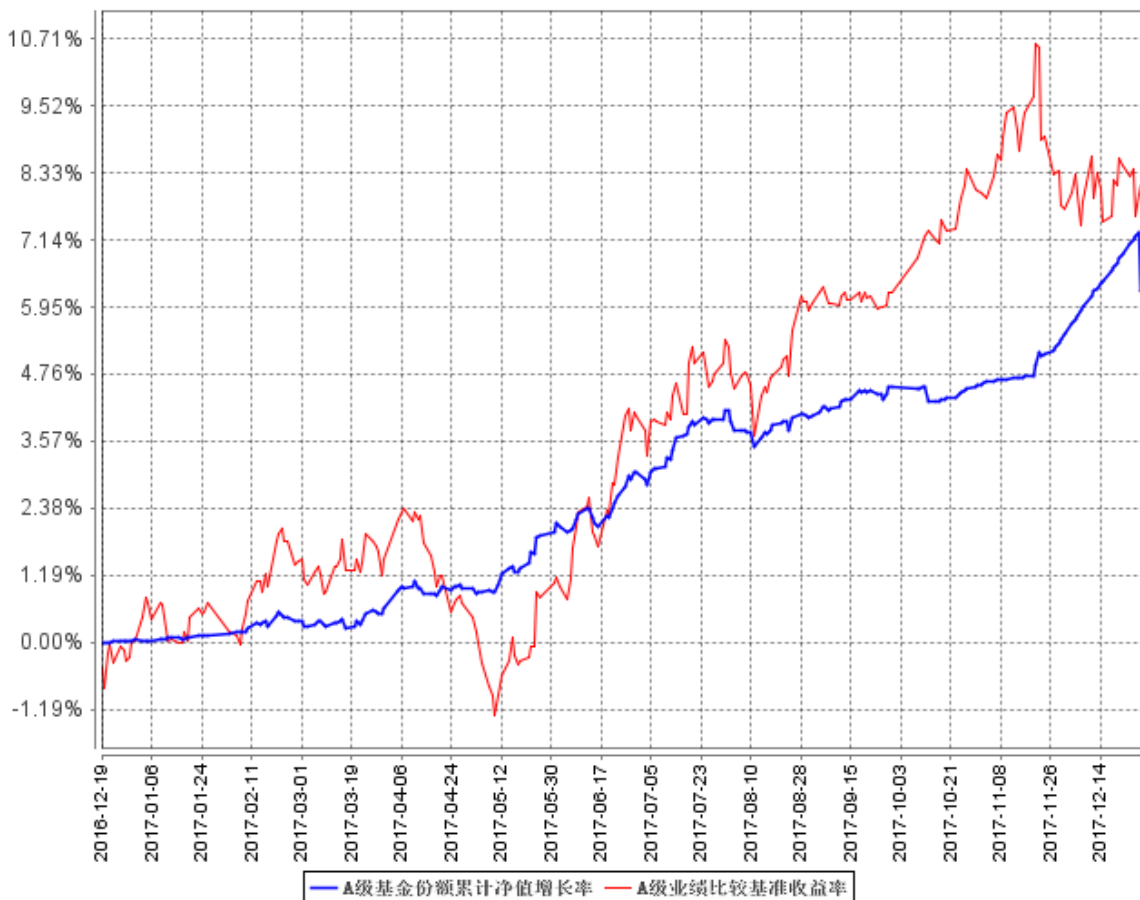
注：根据《安信新视野灵活配置混合型证券投资基金基金合同》的约定，本基金的业绩比较基准为： $50\% \times$  沪深 300 指数收益率  $+50\% \times$  中债总指数（全价）收益率。其中沪深 300 指数是中证指数公司编制的包含上海、深圳两个证券交易所流动性好、规模最大的 300 只 A 股为样本的成分股指数，是目前中国证券市场中市值覆盖率高、代表性强、流动性好，同时公信力较好的股票指数，适合作为本基金股票投资的比较基准。中债总指数是由中央国债登记结算有限公司编制的具有代表性的债券市场指数。根据本基金的投资范围和投资比例，选用上述业绩比较基准能够客观、合理地反映本基金的风险收益特征。

由于基金资产配置比例处于动态变化的过程中，需要通过再平衡来使资产的配置比例符合合同要求，基准指数每日按照 50%、50% 的比例采取再平衡，再用连锁计算的方式得到基准指数的时间序列。

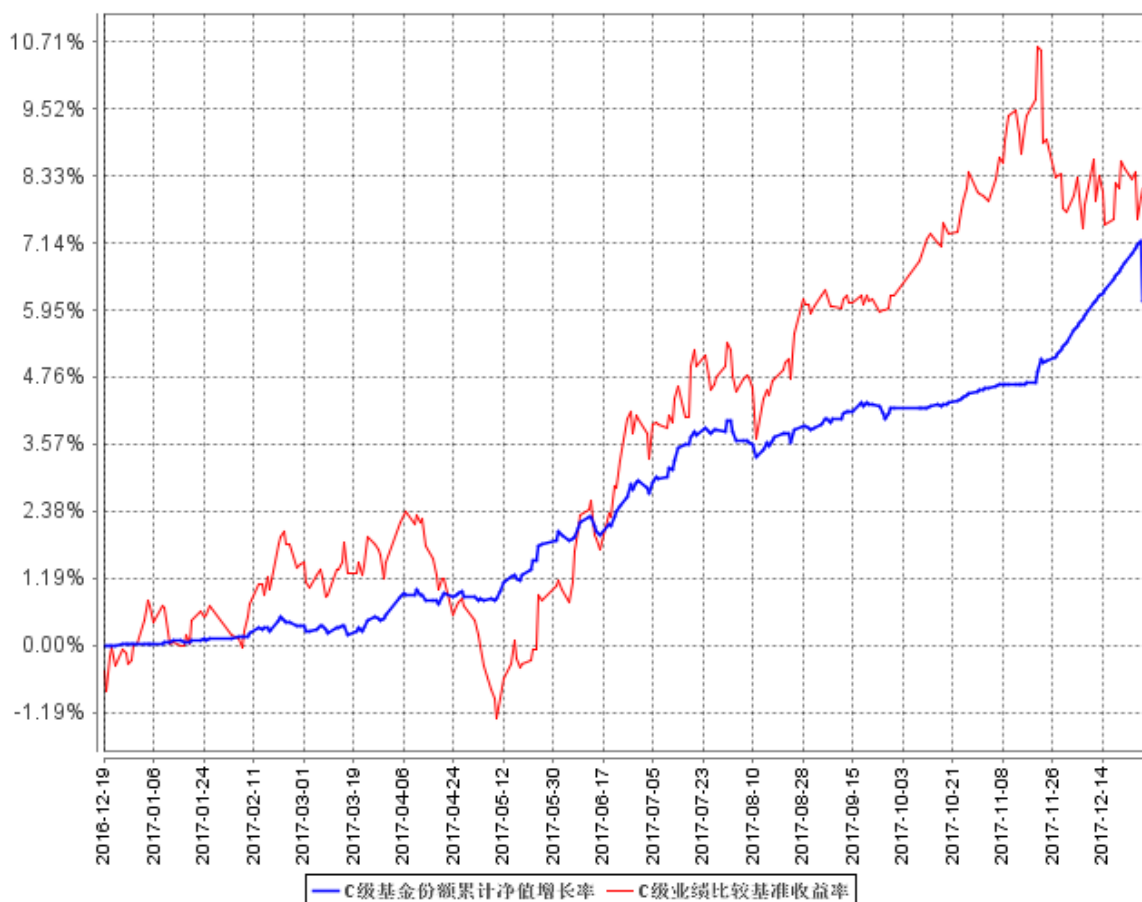


### 3.2.2 自基金合同生效以来基金份额累计净值增长率变动及其与同期业绩比较基准收益率变动的比较

A级基金份额累计净值增长率与同期业绩比较基准收益率的历史走势对比图



C级基金份额累计净值增长率与同期业绩比较基准收益率的历史走势对比图

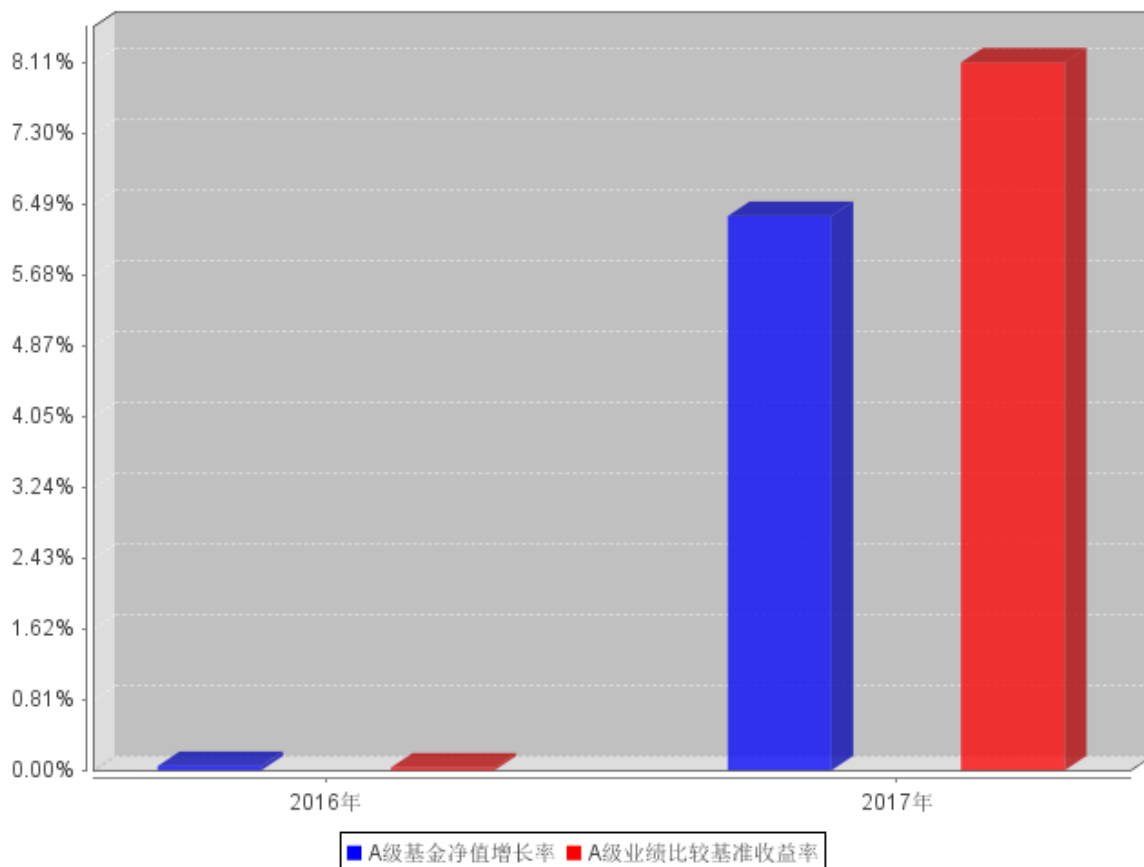


注：1、本基金基金合同生效日为 2016 年 12 月 19 日。

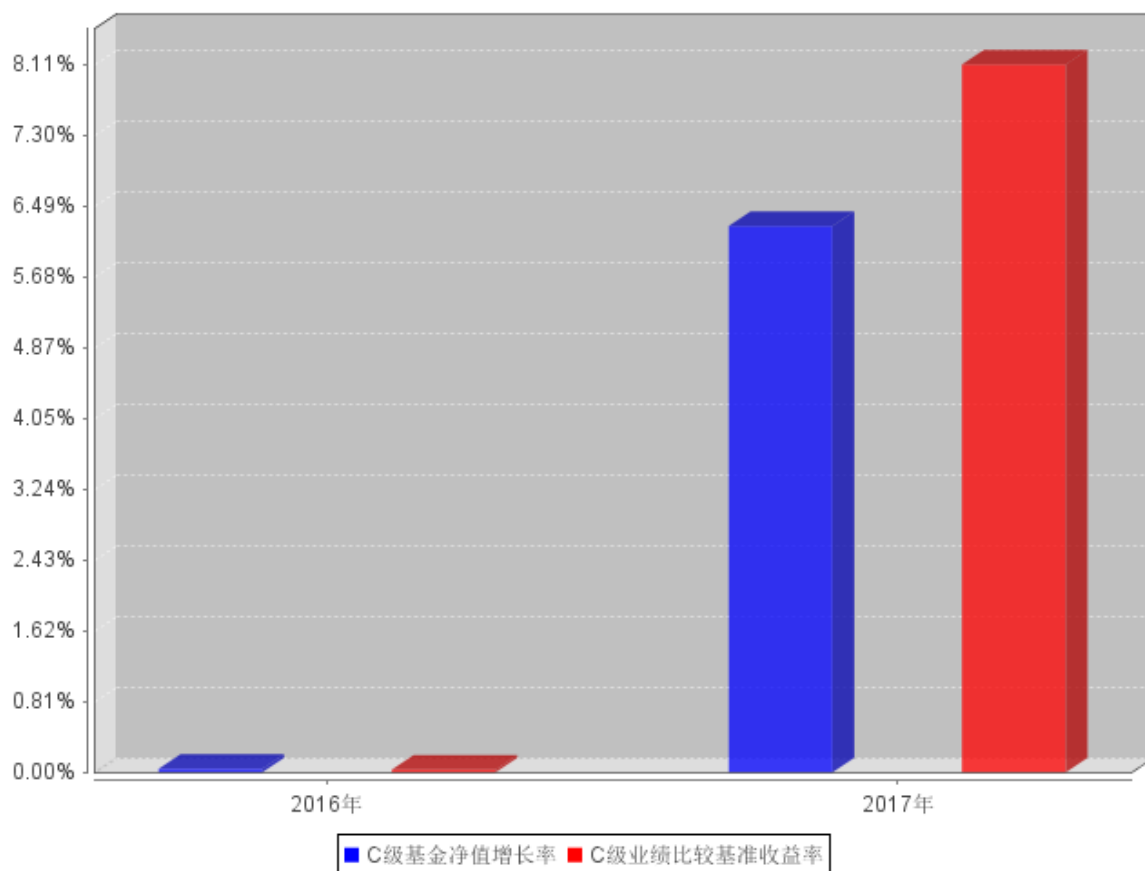
2、本基金合同规定，基金管理人应当自基金合同生效之日起六个月内使基金的投资组合比例符合基金合同的约定。建仓期结束时，本基金的投资组合比例符合基金合同的约定。

### 3.2.3 自基金合同生效以来基金每年净值增长率及其与同期业绩比较基准收益率的比较

A级自基金合同生效以来基金每年净值增长率及其与同期业绩比较基准收益率的对比图



C级自基金合同生效以来基金每年净值增长率及其与同期业绩比较基准收益率的对比图



注：合同生效当年按实际存续期计算，不按整个自然年度进行折算。

### 3.3 过去三年基金的利润分配情况

本基金于 2016 年 12 月 19 日成立，截至本报告期末尚未进行利润分配。

## § 4 管理人报告

### 4.1 基金管理人及基金经理情况

#### 4.1.1 基金管理人及其管理基金的经验

安信基金管理有限责任公司经中国证监会批准，成立于 2011 年 12 月，总部位于深圳，注册资本 5.0625 亿元人民币，股东及股权结构为：五矿资本控股有限公司持有 39.84%的股权，安信证券股份有限公司持有 33.95%的股权，佛山市顺德区新碧贸易有限公司持有 20.28%的股权，中广核财务有限责任公司持有 5.93%的股权。

截至 2017 年 12 月 31 日，本基金管理人共管理 38 只开放式基金，具体如下：从 2012 年 6 月 20 日起管理安信策略精选灵活配置混合型证券投资基金；从 2012 年 9 月 25 日起管理安信目标收益债券型证券投资基金；从 2012 年 12 月 18 日起管理安信平稳增长混合型发起式证券投资基金；从 2013 年 2 月 5 日起管理安信现金管理货币市场基金；从 2013 年 7 月 24 日起管理安信宝利债券型证券投资基金（LOF）（原安信宝利分级债券型证券投资基金）；从 2013 年 11 月 8 日起管理安信永利信用定期开放债券型证券投资基金；从 2013 年 12 月 31 日起管理安信鑫发优选灵活配置混合型证券投资基金；从 2014 年 4 月 21 日起管理安信价值精选股票型证券投资基金；从 2014 年 11 月 24 日起管理安信现金增利货币市场基金；从 2015 年 3 月 19 日起管理安信消费医药主题股票型证券投资基金；从 2015 年 4 月 15 日起管理安信动态策略灵活配置混合型证券投资基金；从 2015 年 5 月 14 日起管理安信中证一带一路主题指数分级证券投资基金；从 2015 年 5 月 20 日起管理安信优势增长灵活配置混合型证券投资基金；从 2015 年 5 月 25 日起管理安信稳健增值灵活配置混合型证券投资基金；从 2015 年 6 月 5 日起管理安信鑫安得利灵活配置混合型证券投资基金；从 2015 年 8 月 7 日起管理安信新常态沪港深精选股票型证券投资基金；从 2015 年 11 月 24 日起管理安信新动力灵活配置混合型证券投资基金；从 2016 年 3 月 9 日起管理安信安盈保本混合型证券投资基金；从 2016 年 5 月 9 日起管理安信新回报灵活配置混合型证券投资基金；从 2016 年 7 月 28 日起管理安信新优选灵活配置混合型证券投资基金；从 2016 年 8 月 9 日起管理安信新目标灵活配置混合型证券投资基金；从 2016 年 8 月 19 日起管理安信新价值灵活配置混合型证券投资基金；从 2016 年 9 月 9 日起管理安信保证金交易型货币市场基金；从 2016 年 9 月 29 日起管理安信新成长灵活配置混合型证券投资基金；从 2016 年 9 月 29 日起管理安信尊享纯债债券型证券投资基金；从 2016 年 10 月 10 日起管理安信永丰定期开放债券型证券投资基金；从 2016 年 10 月 12 日起管理安信沪深 300 指数增强型发起式证券投资基金；从 2016 年 10 月 17 日起管理安信活期宝

货币市场基金；从 2016 年 12 月 9 日起管理安信新趋势灵活配置混合型证券投资基金；从 2016 年 12 月 19 日起管理安信新视野灵活配置混合型证券投资基金；从 2017 年 1 月 13 日起管理安信永鑫定期开放债券型证券投资基金；从 2017 年 3 月 16 日起管理安信新起点灵活配置混合型证券投资基金；从 2017 年 3 月 16 日起管理安信中国制造 2025 沪港深灵活配置混合型证券投资基金；从 2017 年 3 月 29 日起管理安信合作创新主题沪港深灵活配置混合型证券投资基金；从 2017 年 7 月 3 日起管理安信量化多因子灵活配置混合型证券投资基金；从 2017 年 7 月 20 日起管理安信工业 4.0 主题沪港深精选灵活配置混合型证券投资基金；从 2017 年 12 月 6 日起管理安信稳健阿尔法定期开放混合型发起式基金；从 2017 年 12 月 28 日起管理安信永泰定期开放债券型发起式证券投资基金。

#### 4.1.2 基金经理（或基金经理小组）及基金经理助理简介

姓名	职务	任本基金的基金经理（助理）期限		证券从业年限	说明
		任职日期	离任日期		
杨凯玮	本基金的基金经理，固定收益部总经理	2016 年 12 月 19 日	-	11 年	杨凯玮先生，台湾大学土木工程学、新竹交通大学管理学双硕士。历任台湾国泰人寿保险股份有限公司研究员，台湾新光人寿保险股份有限公司投资组合高级专员，台湾中华开发工业银行股份有限公司自营交易员，台湾元大宝来证券投资信托股份有限公司基金经理，台湾宏泰人寿保险股份有限公司科长，华润元大基金管理有限公司固定收益部总经理，安信基金管理有限责任公司固定收益部基金经理。现任安信基金管理有限责任公司固定收益部总经理。曾任安信永丰定期开放债券型证券投资基金的基金经理；现任安信新目标灵活

					配置混合型证券投资基金、安信现金增利货币市场基金、安信安盈保本混合型证券投资基金、安信新视野灵活配置混合型证券投资基金、安信活期宝货币市场基金、安信现金管理货币市场基金、安信保证金交易型货币市场基金的基金经理。
任凭	本基金的基金经理助理	2016年12月19日	-	10年	任凭女士，法学硕士。曾任招商基金管理有限公司法律合规部法务经理、安信基金管理有限责任公司监察稽核部合规岗、运营部交易员，现任安信基金管理有限责任公司固定收益部投研助理。现任安信保证金交易型货币市场基金、安信活期宝货币市场基金、安信新视野灵活配置混合型证券投资基金、安信新目标灵活配置混合型证券投资基金、安信现金管理货币市场基金、安信现金增利货币市场基金的基金经理助理。
肖芳芳	本基金的基金经理助理	2016年12月19日	-	6年	肖芳芳女士，经济学硕士。历任华宝证券有限责任公司任资产管理部研究员、财达证券有限责任公司任资产管理部投资助理。2016年4月5日加入安信基金管理有限责任公司任固定收益部投研助理，现任固定收益部基金经理。曾任安信现金管

					理货币市场基金、安信现金增利货币市场基金、安信保证金交易型货币市场基金的基金经理助理，现任安信安盈保本混合型证券投资基金、安信新目标灵活配置混合型证券投资基金、安信新视野灵活配置混合型证券投资基金的基金经理助理，安信保证金交易型货币市场基金、安信现金管理货币市场基金、安信现金增利货币市场基金、安信活期宝货币市场基金、安信永泰定期开放债券型发起式证券投资基金的基金经理。
--	--	--	--	--	---

注：1、基金经理的“任职日期”根据公司决定的公告（生效）日期填写；基金经理助理的“任职日期”根据公司决定确定的聘任日期填写。“离任日期”根据公司决定的公告（生效）日期填写。

2、证券从业年限计算标准遵从行业协会《证券业从业人员资格管理办法》中关于证券从业人员范围的相关规定。

#### 4.2 管理人对报告期内本基金运作遵规守信情况的说明

本报告期内，本基金管理人严格遵守《中华人民共和国证券投资基金法》、《证券投资基金销售管理办法》、《公开募集证券投资基金运作管理办法》、《证券投资基金信息披露管理办法》等有关法律法规、监管部门的相关规定及基金合同的约定，依照诚实信用、勤勉尽责、安全高效的原则管理和运用基金资产，在认真控制投资风险的基础上，为基金份额持有人谋求最大利益，没有损害基金份额持有人利益的行为。

#### 4.3 管理人对报告期内公平交易情况的专项说明

##### 4.3.1 公平交易制度和控制方法

本基金管理人采用 T 值检验等统计方法，定期对旗下管理的所有基金和投资组合之间发生的同一交易日内、三个交易日内、五个交易日内的同向交易价差进行专项分析和检查。分析结果显



示，本基金与本基金管理人旗下管理的所有其他基金和投资组合之间，不存在通过相同品种的同向交易进行投资组合间利益输送的行为。

#### 4.3.2 公平交易制度的执行情况

本报告期内，本基金管理人严格执行《证券投资基金管理公司公平交易制度指导意见》和公司制定的公平交易相关制度，公平对待旗下管理的所有基金和投资组合，未出现违反公平交易制度的情况，亦未受到监管机构的相关调查。

#### 4.3.3 异常交易行为的专项说明

本报告期内未发现本基金存在异常交易行为。本报告期内，本公司所有投资组合参与的交易所公开竞价同日反向交易成交较少的单边交易量未超过该证券当日成交量的 5%。

### 4.4 管理人对报告期内基金的投资策略和业绩表现的说明

#### 4.4.1 报告期内基金投资策略和运作分析

2017 年，国外经济持续回暖，国内经济韧性仍存，投资增速小幅下滑，出口保持高位，消费基本平稳，人民币稳中有升。央行公开市场多次跟随美联储加息，货币政策稳健偏紧；金融监管征求意见出台，显示了去杠杆政策的定力和决心。全年受监管强、宏观经济不弱、流动性偏紧的影响，债券市场收益率普遍上行。本基金在整个 2017 年新增债券投资主要是短久期、高评级资产，保持组合良好的流动性同时降低利率风险；股票方面，本基金以上证 50 成分股为主要投资标的，同时按照量化模型指示，根据市场风格在多个策略间灵活操作，并定期根据模型选股调整持仓，整体来看，获得较好收益。

#### 4.4.2 报告期内基金的业绩表现

截至本报告期末安信新视野混合 A 基金份额净值为 1.0640 元，本报告期基金份额净值增长率为 6.35%；截至本报告期末安信新视野混合 C 基金份额净值为 1.0630 元，本报告期基金份额净值增长率为 6.26%；同期业绩比较基准收益率为 8.11%。

### 4.5 管理人对宏观经济、证券市场及行业走势的简要展望

展望 2018 年，预计国内制造业、房地产投资均较为疲弱，消费平稳，商品价格仍然是全球增长的关键点，决定了美国增长的高度、国内出口的强度和国内通胀的高度，国内经济的主基调仍然是去过剩、调结构。我们将密切的关注商品价格的走势，择机配置债券，密切跟踪权益市场，灵活调整股票投资策略。

#### 4.6 管理人内部有关本基金的监察稽核工作情况

本报告期内，本基金管理人根据法律法规、监管要求和业务发展的实际需要，通过合规培训、梳理业务风险点、细化制度流程、对员工行为以及重点业务稽核检查等方式，保障了基金管理及公司业务的有效开展及合规运作。本基金管理人承诺将持续以风险控制为核心，坚持基金份额持有人利益优先的原则，提高监察稽核工作的科学性和有效性，切实保障基金资产安全、合规运作。

#### 4.7 管理人对报告期内基金估值程序等事项的说明

本基金管理人按照相关法律法规、证监会的相关规定以及基金合同的约定，对基金所持有的投资品种进行估值。本基金托管人根据法律法规及基金合同要求履行估值及净值计算的复核责任。会计师事务所定期对估值调整采用的相关估值模型、假设及参数的适当性发表审核意见并出具报告。

本基金管理人为了确保估值工作的合规开展，设立估值委员会。估值委员会负责审定公司基金估值业务管理制度，建立健全估值决策体系，确定不同基金产品及投资品种的估值方法，保证基金估值业务准确真实地反映基金相关金融资产和金融负债的公允价值。估值委员会负责人由公司分管投资的副总经理担任，估值委员会成员由运营部、权益投资部、固定收益部、特定资产管理部、研究部、信用研究部和监察稽核部分别委派一名或多名代表组成，以上人员均具备必要的经验、专业胜任能力和相关工作经验。估值委员会各成员职责分工如下：权益投资部、固定收益部、特定资产管理部、研究部及信用研究部负责关注市场变化、证券发行机构重大事件等可能对估值产生重大影响的因素，向估值委员会提出合理的估值建议，确保估值的公允性；运营部负责日常估值业务的具体执行，及时准确完成基金估值，并负责和托管行沟通协调核对；监察稽核部负责定期或不定期对估值政策、程序及相关方法的一致性进行检查，确保估值政策和程序的一贯性。当估值委员会委员同时为基金经理时，涉及其相关持仓品种估值调整时采取回避机制，保持估值调整的客观性和独立性。本基金管理人参与估值流程各方之间不存在任何重大利益冲突。

截至报告期末本基金管理人已签约的定价服务机构为中央国债登记结算有限责任公司和中证指数有限公司，由其按约定提供相关债券品种和流通受限股票的估值参考数据。

#### 4.8 管理人对报告期内基金利润分配情况的说明

根据相关法律法规规定和本基金合同的约定及实际运作情况，本基金本报告期末未进行利润分配。

#### 4.9 报告期内管理人对本基金持有人数或基金资产净值预警情形的说明

本报告期内，本基金出现了连续 20 个工作日基金持有人数不满 200 人的情形，时间范围为 2017 年 1 月 3 日至 2017 年 3 月 23 日，2017 年 3 月 31 日至 2017 年 6 月 20 日，2017 年 7 月 7 日至 2017 年 9 月 25 日，2017 年 10 月 10 日至 2017 年 12 月 22 日；本报告期内，本基金出现了连续 20 个工作日基金资产净值低于五千万元的情形，时间范围为 2017 年 11 月 21 日至 2017 年 12 月 31 日。

## § 5 托管人报告

### 5.1 报告期内本基金托管人遵规守信情况声明

本报告期内，中国银行股份有限公司（以下称“本托管人”）在安信新视野灵活配置混合型证券投资基金（以下称“本基金”）的托管过程中，严格遵守《证券投资基金法》及其他有关法律法规、基金合同和托管协议的有关规定，不存在损害基金份额持有人利益的行为，完全尽职尽责地履行了应尽的义务。

### 5.2 托管人对报告期内本基金投资运作遵规守信、净值计算、利润分配等情况的说明

本报告期内，本托管人根据《证券投资基金法》及其他有关法律法规、基金合同和托管协议的规定，对本基金管理人的投资运作进行了必要的监督，对基金资产净值的计算、基金份额申购赎回价格的计算以及基金费用开支等方面进行了认真地复核，未发现本基金管理人存在损害基金份额持有人利益的行为。

### 5.3 托管人对本年度报告中财务信息等内容的真实、准确和完整发表意见

本报告中的财务指标、净值表现、收益分配情况、财务会计报告（注：财务会计报告中的“金融工具风险及管理”部分未在托管人复核范围内）、投资组合报告等数据真实、准确和完整。

## § 6 审计报告

审计报告标题	审计报告
审计报告收件人	安信新视野灵活配置混合型证券投资基金全体基金份额持有人
审计意见	<p>我们审计了安信新视野灵活配置混合型证券投资基金的财务报表，包括 2017 年 12 月 31 日的资产负债表、2017 年度的利润表和所有者权益（基金净值）变动表以及财务报表附注。</p> <p>我们认为，后附的安信新视野灵活配置混合型证券投资基金的财务报表在所有重大方面按照企业会计准则的规定编制，公允反映了安信新视野灵活配置混合型证券投资基金 2017 年 12 月 31 日的财务状况以及 2017 年度的经营成果和净值变动情况。</p>
形成审计意见的基础	<p>我们按照中国注册会计师审计准则的规定执行了审计工作。审计报告的“注册会计师对财务报表审计的责任”部分进一步阐述了我们在这些准则下的责任。按照中国注册会计师职业道德守则，我们独立于安信新视野灵活配置混合型证券投资基金，并履行了职业道德方面的其他责任。我们相信，我们获取的审计证据是充分、适当的，为发表审计意见提供了基础。</p>
强调事项	无
其他事项	无
其他信息	<p>安信新视野灵活配置混合型证券投资基金管理层（以下简称“管理层”）对其他信息负责。其他信息包括年度报告中涵盖的信息，但不包括财务报表和我们的审计报告。</p> <p>我们对财务报表发表的审计意见不涵盖其他信息，我们也不对其他信息发表任何形式的鉴证结论。</p> <p>结合我们对财务报表的审计，我们的责任是阅读其他信息，在此过程中，考虑其他信息是否与财务报表或我们在审计过程中了解到的情况存在重大不一致或者似乎存在重大错报。</p> <p>基于我们已执行的工作，如果我们确定其他信息存在重大错报，我们应当报告该事实。在这方面，我们无任何事项需要报告。</p>
管理层和治理层对财务报表的责任	<p>管理层负责按照企业会计准则的规定编制财务报表，使其实现公允反映，并设计、执行和维护必要的内部控制，以使财务报表不存在由于舞弊或错误导致的重大错报。</p> <p>在编制财务报表时，管理层负责评估安信新视野灵活配置混合型证券投资基金的持续经营能力，披露与持续经营相关的事项（如适用），并运用持续经营假设，除非计划进行清算、终止运营或别无其他现实的选择。</p> <p>治理层负责监督安信新视野灵活配置混合型证券投资基金的财务报告过程。</p>
注册会计师对财务报表审计的责任	<p>我们的目标是对财务报表整体是否不存在由于舞弊或错误导致的重大错报获取合理保证，并出具包含审计意见的审计报告。合理保证是高水平的保证，但并不能保证按照审计准则执行的审计在某一重大错报存在时总能发现。错报可能由于舞弊或错误导致，如果合理预期错报单独或汇总起来可能影响财务报表</p>

	<p>使用者依据财务报表作出的经济决策，则通常认为错报是重大的。</p> <p>在按照审计准则执行审计工作的过程中，我们运用职业判断，并保持职业怀疑。同时，我们也执行以下工作：</p> <p>（1）识别和评估由于舞弊或错误导致的财务报表重大错报风险，设计和实施审计程序以应对这些风险，并获取充分、适当的审计证据，作为发表审计意见的基础。由于舞弊可能涉及串通、伪造、故意遗漏、虚假陈述或凌驾于内部控制之上，未能发现由于舞弊导致的重大错报的风险高于未能发现由于错误导致的重大错报的风险。</p> <p>（2）了解与审计相关的内部控制，以设计恰当的审计程序，但目的并非对内部控制的有效性发表意见。</p> <p>（3）评价管理层选用会计政策的恰当性和作出会计估计及相关披露的合理性。</p> <p>（4）对管理层使用持续经营假设的恰当性得出结论。同时，根据获取的审计证据，就可能对安信新视野灵活配置混合型证券投资基金持续经营能力产生重大疑虑的事项或情况是否存在重大不确定性得出结论。如果我们得出结论认为存在重大不确定性，审计准则要求我们在审计报告中提请报表使用者注意财务报表中的相关披露；如果披露不充分，我们应当发表非无保留意见。我们的结论基于截至审计报告日可获得的信息。然而，未来的事项或情况可能导致安信新视野灵活配置混合型证券投资基金不能持续经营。</p> <p>（5）评价财务报表的总体列报、结构和内容（包括披露），并评价财务报表是否公允反映相关交易和事项。</p> <p>我们与治理层就计划的审计范围、时间安排和重大审计发现等事项进行沟通，包括沟通我们在审计中识别出的值得关注的内部控制缺陷。</p>
会计师事务所的名称	安永华明会计师事务所（特殊普通合伙）
注册会计师的姓名	昌华   高鹤
会计师事务所的地址	中国北京市东城区东长安街 1 号，东方广场安永大楼 16 层
审计报告日期	2018 年 3 月 28 日

## § 7 年度财务报表

### 7.1 资产负债表

会计主体：安信新视野灵活配置混合型证券投资基金

报告截止日：2017 年 12 月 31 日

单位：人民币元

资产	附注号	本期末 2017 年 12 月 31 日	上年度末 2016 年 12 月 31 日
<b>资产：</b>			
银行存款	7.4.7.1	514,651.74	167,862,985.19
结算备付金		344,545.45	-
存出保证金		77,549.26	-
交易性金融资产	7.4.7.2	73,626.00	14,245,000.00
其中：股票投资		73,626.00	-
基金投资		-	-
债券投资		-	14,245,000.00
资产支持证券投资		-	-
贵金属投资		-	-
衍生金融资产	7.4.7.3	-	-
买入返售金融资产	7.4.7.4	2,900,000.00	112,600,000.00
应收证券清算款		104,849.32	-
应收利息	7.4.7.5	-877.69	274,832.73
应收股利		-	-
应收申购款		5,000.00	-
递延所得税资产		-	-
其他资产	7.4.7.6	-	-
资产总计		4,019,344.08	294,982,817.92
<b>负债和所有者权益</b>	<b>附注号</b>	<b>本期末 2017 年 12 月 31 日</b>	<b>上年度末 2016 年 12 月 31 日</b>
<b>负债：</b>			
短期借款		-	-
交易性金融负债		-	-
衍生金融负债	7.4.7.3	-	-
卖出回购金融资产款		-	-
应付证券清算款		-	14,341,422.56
应付赎回款		-	376.22
应付管理人报酬		2,314.56	73,567.53
应付托管费		433.99	13,793.91
应付销售服务费		576.32	11,806.32
应付交易费用	7.4.7.7	3,388.90	-
应交税费		-	-

应付利息		-	-
应付利润		-	-
递延所得税负债		-	-
其他负债	7.4.7.8	170,000.00	-
负债合计		176,713.77	14,440,966.54
<b>所有者权益：</b>			
实收基金	7.4.7.9	3,614,861.65	280,416,767.64
未分配利润	7.4.7.10	227,768.66	125,083.74
所有者权益合计		3,842,630.31	280,541,851.38
负债和所有者权益总计		4,019,344.08	294,982,817.92

注：报告截止日 2017 年 12 月 31 日，本基金 A 类基金份额净值为人民币 1.0640 元，C 类基金份额净值为人民币 1.0630 元。基金份额总额 3,614,861.65 份，其中 A 类基金份额 51,487.41 份，C 类基金份额 3,563,374.24 份。

## 7.2 利润表

会计主体：安信新视野灵活配置混合型证券投资基金

本报告期：2017 年 1 月 1 日至 2017 年 12 月 31 日

单位：人民币元

项目	附注号	本期 2017 年 1 月 1 日至 2017 年 12 月 31 日	上年度可比期间 2016 年 12 月 19 日(基 金合同生效日)至 2016 年 12 月 31 日
<b>一、收入</b>		24,470,576.52	225,296.09
1.利息收入		12,407,916.12	223,880.29
其中：存款利息收入	7.4.7.11	313,302.98	136,215.66
债券利息收入		10,112,475.90	1,304.11
资产支持证券利息收入		360,873.92	-
买入返售金融资产收入		1,621,263.32	86,360.52
其他利息收入		-	-
2.投资收益（损失以“-”填列）		12,014,601.66	-
其中：股票投资收益	7.4.7.12	10,752,471.23	-
基金投资收益		-	-
债券投资收益	7.4.7.13	-265,583.70	-
资产支持证券投资收益	7.4.7.14	-3,055.63	-
贵金属投资收益	7.4.7.15	-	-
衍生工具收益	7.4.7.16	-	-
股利收益	7.4.7.17	1,530,769.76	-
3.公允价值变动收益（损失以“-”号填列）	7.4.7.18	-56,039.45	1,400.00
4.汇兑收益（损失以“-”号填		-	-



列)			
5.其他收入（损失以“-”号填列）	7.4.7.19	104,098.19	15.80
<b>减：二、费用</b>		5,521,628.80	100,212.10
1. 管理人报酬	7.4.10.2.1	2,548,331.73	73,567.53
2. 托管费	7.4.10.2.2	477,812.16	13,793.91
3. 销售服务费	7.4.10.2.3	155,779.66	11,806.32
4. 交易费用	7.4.7.20	333,154.26	14.34
5. 利息支出		1,717,074.17	-
其中：卖出回购金融资产支出		1,717,074.17	-
6. 其他费用	7.4.7.21	289,476.82	1,030.00
<b>三、利润总额（亏损总额以“-”号填列）</b>		18,948,947.72	125,083.99
减：所得税费用		-	-
<b>四、净利润（净亏损以“-”号填列）</b>		18,948,947.72	125,083.99

### 7.3 所有者权益（基金净值）变动表

会计主体：安信新视野灵活配置混合型证券投资基金

本报告期：2017年1月1日至2017年12月31日

单位：人民币元

项目	本期 2017年1月1日至2017年12月31日		
	实收基金	未分配利润	所有者权益合计
一、期初所有者权益（基金净值）	280,416,767.64	125,083.74	280,541,851.38
二、本期经营活动产生的基金净值变动数（本期利润）	-	18,948,947.72	18,948,947.72
三、本期基金份额交易产生的基金净值变动数（净值减少以“-”号填列）	-276,801,905.99	-18,846,262.80	-295,648,168.79
其中：1. 基金申购款	303,108,788.81	720,843.96	303,829,632.77
2. 基金赎回款	-579,910,694.80	-19,567,106.76	-599,477,801.56
四、本期向基金份额持有人分配利润产生的基金净值变动（净值减少以“-”号填列）	-	-	-

五、期末所有者权益（基金净值）	3,614,861.65	227,768.66	3,842,630.31
项目	上年度可比期间 2016年12月19日(基金合同生效日)至2016年12月31日		
	实收基金	未分配利润	所有者权益合计
一、期初所有者权益（基金净值）	280,419,263.13	-	280,419,263.13
二、本期经营活动产生的基金净值变动数（本期利润）	-	125,083.99	125,083.99
三、本期基金份额交易产生的基金净值变动数（净值减少以“-”号填列）	-2,495.49	-0.25	-2,495.74
其中：1. 基金申购款	-	-	-
2. 基金赎回款	-2,495.49	-0.25	-2,495.74
四、本期向基金份额持有人分配利润产生的基金净值变动（净值减少以“-”号填列）	-	-	-
五、期末所有者权益（基金净值）	280,416,767.64	125,083.74	280,541,851.38

报表附注为财务报表的组成部分。

本报告 7.1 至 7.4 财务报表由下列负责人签署：

<u>刘入领</u>	<u>范瑛</u>	<u>尚尔航</u>
基金管理人负责人	主管会计工作负责人	会计机构负责人

## 7.4 报表附注

### 7.4.1 基金基本情况

安信新视野灵活配置混合型证券投资基金（以下简称“本基金”）经中国证券监督管理委员会（以下简称“中国证监会”）2016年11月15日下发的证监许可[2016]2704号文“关于核准安信新视野灵活配置混合型证券投资基金募集的批复”的核准，由安信基金管理有限责任公司依照《中华人民共和国证券投资基金法》和《安信新视野灵活配置混合型证券投资基金基金合同》负责公开募集。本基金为契约型开放式，存续期限不定。

本基金募集期间为 2016 年 12 月 6 日至 2016 年 12 月 13 日，募集结束经安永华明会计师事务所（特殊普通合伙）验证并出具安永华明(2016)验字 60962175\_H71 号验资报告。首次设立募集不包括认购资金利息共募集人民币 280,403,679.84 元。经向中国证监会备案，《安信新视野灵活配置混合型证券投资基金基金合同》于 2016 年 12 月 19 日正式生效。截至 2016 年 12 月 15 日止，安信新视野灵活配置混合型证券投资基金已收到的首次发售募集的有效认购资金扣除认购费后的净认购金额为人民币 280,403,679.84 元，折合 280,403,679.84 份基金份额；有效认购资金在首次发售募集期内产生的利息人民币 15,583.29 元，折合 15,583.29 份基金份额。其中 A 类基金份额已收到的首次发售募集的有效认购资金扣除认购费后的净认购金额为人民币 100,402,169.84 元，折合 100,402,169.84 份基金份额；有效认购资金在首次发售募集期内产生的利息人民币 5,583.07 元，折合 5,583.07 份基金份额。C 类基金份额已收到的首次发售募集的有效认购资金金额为人民币 180,001,510.00 元，折合 180,001,510.00 份基金份额；有效认购资金在首次发售募集期内产生的利息人民币 10,000.22 元，折合 10,000.22 份基金份额。以上收到的实收基金共计人民币 280,419,263.13 元，折合 280,419,263.13 份基金份额。本基金的基金管理人为安信基金管理有限责任公司，注册登记机构为安信基金管理有限责任公司，基金托管人为中国银行股份有限公司。

本基金的投资范围为具有良好流动性的金融工具，包括国内依法发行上市交易的国债、金融债、央行票据、地方政府债、企业债、公司债、中期票据、短期融资券、超短期融资券、可转换债券、可交换债券、资产支持证券、银行存款、债券回购、其他货币市场工具等，股票（包括中小板、创业板及其他经中国证监会核准上市的股票）、权证等，国债期货、股指期货以及法律法规或中国证监会允许基金投资的其他金融工具，但须符合中国证监会的相关规定。如法律法规或监管机构以后允许基金投资其他品种，基金管理人在履行适当程序后，可以将其纳入投资范围。本基金各类资产投资比例为：本基金股票投资占基金资产的比例为 0%-95%，权证投资比例不超过基金资产净值的 3%，每个交易日日终在扣除国债期货和股指期货合约需缴纳的交易保证金后，现金或到期日在一年以内的政府债券不低于基金资产净值的 5%。

本基金的业绩比较基准为：50%\*沪深 300 指数收益率+50%\*中债总指数（全价）收益率

#### 7.4.2 会计报表的编制基础

本财务报表系按照财政部颁布的《企业会计准则—基本准则》以及其后颁布及修订的具体会计准则、其后颁布的应用指南、解释以及其他相关规定（以下合称“企业会计准则”）编制，同时，对于在具体会计核算和信息披露方面，也参考了中国证券投资基金业协会修订并发布的《证券投资基金会计核算业务指引》、中国证监会制定的《中国证券监督管理委员会关于证券投资基金估值

业务的指导意见》、《证券投资基金信息披露管理办法》、《证券投资基金信息披露内容与格式准则》第 2 号《年度报告的内容与格式》、《证券投资基金信息披露编报规则》第 3 号《会计报表附注的编制及披露》、《证券投资基金信息披露 XBRL 模板第 3 号〈年度报告和半年度报告〉》及其他中国证监会及中国证券投资基金业协会颁布的相关规定。

本财务报表以本基金持续经营为基础列报。

### 7.4.3 遵循企业会计准则及其他有关规定的声明

本财务报表符合企业会计准则的要求，真实、完整地反映了本基金于 2017 年 12 月 31 日的财务状况以及 2017 年度的经营成果和净值变动情况。

### 7.4.4 重要会计政策和会计估计

#### 7.4.4.1 会计年度

本基金会计年度采用公历年度，即每年 1 月 1 日起至 12 月 31 日止。惟上年度会计期间为自 2016 年 12 月 19 日（基金合同生效日）起至 2016 年 12 月 31 日止会计期间。

#### 7.4.4.2 记账本位币

本基金记账本位币和编制本财务报表所采用的货币均为人民币。除有特别说明外，均以人民币元为单位表示。

#### 7.4.4.3 金融资产和金融负债的分类

金融工具是指形成本基金的金融资产（或负债），并形成其他单位的金融负债（或资产）或权益工具的合同。

##### （1）金融资产分类

本基金的金融资产于初始确认时分为以下两类：交易性金融资产和应收款项。

本基金目前持有的交易性金融资产主要包括股票、债券、基金和衍生工具等投资。

本基金目前持有的其他金融资产分类为应收款项，包括银行存款、结算备付金、买入返售金融资产和各类应收款项等。

##### （2）金融负债分类

本基金的金融负债于初始确认时归类为交易性金融负债和其他金融负债。

本基金目前持有的金融负债均划分为其他金融负债，主要包括卖出回购金融资产款和各类应付款项等。

#### 7.4.4.4 金融资产和金融负债的初始确认、后续计量和终止确认

初始确认

本基金于成为金融工具合同的一方时确认一项金融资产或金融负债，按照取得时的公允价值作为初始确认金额。划分为交易性金融资产取得时发生的相关交易费用计入当期损益；应收款项及其他金融负债的相关交易费用计入初始确认金额。

#### 后续计量

交易性金融资产采用公允价值进行后续计量。在持有该类金融资产期间取得的利息或现金股利，应当确认为当期收益。每日，本基金将交易性金融资产或金融负债的公允价值变动计入当期损益；应收款项及其他金融负债采用实际利率法，按照摊余成本进行后续计量，其摊销或减值产生的利得或损失，均计入当期损益。

#### 终止确认

当收取该金融资产现金流量的合同权利终止，或该金融资产已转移，且符合金融资产转移的终止确认条件的，金融资产将终止确认；

当金融负债的现时义务全部或部分已经解除的，该金融负债或其一部分将终止确认；

处置该金融资产或金融负债时，其公允价值与初始入账金额之间的差额应确认为投资收益，同时调整公允价值变动收益。

#### 金融资产转移

本基金已将金融资产所有权上几乎所有的风险和报酬转移给转入方的，终止确认该金融资产；保留了金融资产所有权上几乎所有的风险和报酬的，不终止确认该金融资产；本基金既没有转移也没有保留金融资产所有权上几乎所有的风险和报酬的，分别下列情况处理：放弃了对该金融资产控制的，终止确认该金融资产并确认产生的资产和负债；未放弃对该金融资产控制的，按照其继续涉入所转移金融资产的程度确认有关金融资产，并相应确认有关负债。

### 7.4.4.5 金融资产和金融负债的估值原则

公允价值，是指市场参与者在计量日发生的有序交易中，出售一项资产所能收到或者转移一项负债所需支付的价格。本基金以公允价值计量相关资产或负债，假定出售资产或者转移负债的有序交易在相关资产或负债的主要市场进行；不存在主要市场的，本基金假定该交易在相关资产或负债的最有利市场进行。主要市场（或最有利市场）是本基金在计量日能够进入的交易市场。本基金采用市场参与者在对该资产或负债定价时为实现其经济利益最大化所使用的假设。

在财务报表中以公允价值计量或披露的资产和负债，根据对公允价值计量整体而言具有重要意义的最低层次输入值，确定所属的公允价值层次：第一层次输入值，在计量日能够取得的相同资产或负债在活跃市场上未经调整的报价；第二层次输入值，除第一层次输入值外相关资产或负债直接或间接可观察的输入值；第三层次输入值，相关资产或负债的不可观察输入值。

每个资产负债表日，本基金对在财务报表中确认的持续以公允价值计量的资产和负债进行重新评估，以确定是否在公允价值计量层次之间发生转换。

本基金持有的股票、债券、基金和衍生工具等投资按如下原则确定公允价值并进行估值：

(1) 存在活跃市场的金融工具按照估值日能够取得的相同资产或负债在活跃市场上未经调整的报价作为公允价值；估值日无报价且最近交易日后未发生影响公允价值计量的重大事件的，应采用最近交易日的报价确定公允价值。有充足证据表明估值日或最近交易日的报价不能真实反映公允价值的，应对报价进行调整，确定公允价值。与上述投资品种相同，但具有不同特征的，应以相同资产或负债的公允价值为基础，并在估值技术中考虑不同特征因素的影响。特征是指对资产出售或使用的限制等，如果该限制是针对资产持有者的，那么在估值技术中不应将该限制作为特征考虑。此外，基金管理人不应考虑因大量持有相关资产或负债所产生的溢价或折价；

(2) 不存在活跃市场的金融工具，应采用在当前情况下适用并且有足够可利用数据和其他信息支持的估值技术确定公允价值。采用估值技术确定公允价值时，应优先使用可观察输入值，只有在无法取得相关资产或负债可观察输入值或取得不切实可行的情况下，才使用不可观察输入值；

(3) 如有确凿证据表明按上述估值原则仍不能客观反映其公允价值的，基金管理人可根据具体情况与基金托管人商定后，按最能适当反映公允价值的价格估值；

(4) 如有新增事项，按国家最新规定估值。

#### 7.4.4.6 金融资产和金融负债的抵销

当本基金同时满足下列条件时，金融资产和金融负债以相互抵销后的净额在资产负债表内列示：具有抵销已确认金额的法定权利，且该种法定权利是当前可执行的；计划以净额结算，或同时变现该金融资产和清偿该金融负债。

#### 7.4.4.7 实收基金

实收基金为对外发行的基金份额所募集的总金额在扣除损益平准金分摊部分后的余额。由于申购和赎回引起的实收基金份额变动分别于基金申购确认日及基金赎回确认日确认。上述申购和赎回分别包括基金转换所引起的转入基金的实收基金增加和转出基金的实收基金减少。

#### 7.4.4.8 损益平准金

损益平准金包括已实现损益平准金和未实现损益平准金。已实现损益平准金指在申购或赎回基金份额时，申购或赎回款项中包含的按累计未分配的已实现收益/（损失）占基金净值比例计算的金额。未实现损益平准金指在申购或赎回基金份额时，申购或赎回款项中包含的按累计未实现利得/（损失）占基金净值比例计算的金额。损益平准金于基金申购确认日或基金赎回确认日确认。

未实现损益平准金与已实现损益平准金均在“损益平准金”科目中核算，并于期末全额转入“未分配利润/（累计亏损）”。

#### 7.4.4.9 收入/(损失)的确认和计量

(1) 存款利息收入按存款的本金与适用的利率逐日计提的金额入账。若提前支取定期存款，按协议规定的利率及持有期重新计算存款利息收入，并根据提前支取所实际收到的利息收入与账面已确认的利息收入的差额确认利息损失，列入利息收入减项，存款利息收入以净额列示；

(2) 债券利息收入按债券票面价值与票面利率或内含票面利率计算的金额扣除应由债券发行企业代扣代缴的个人所得税后的净额确认，在债券实际持有期内逐日计提；

(3) 资产支持证券利息收入按证券票面价值与票面利率计算的金额，扣除应由资产支持证券发行企业代扣代缴的个人所得税后的净额确认，在证券实际持有期内逐日计提；

(4) 买入返售金融资产收入，按买入返售金融资产的成本及实际利率（当实际利率与合同利率差异较小时，也可以用合同利率），在回购期内逐日计提；

(5) 股票投资收益/（损失）于卖出股票成交日确认，并按卖出股票成交金额与其成本的差额入账；

(6) 债券投资收益/（损失）于成交日确认，并按成交总额与其成本、应收利息的差额入账；

(7) 衍生工具收益/（损失）于卖出权证成交日确认，并按卖出权证成交金额与其成本的差额入账；

(8) 股利收益于除息日确认，并按上市公司宣告的分红派息比例计算的金额扣除应由上市公司代扣代缴的个人所得税后的净额入账；

(9) 公允价值变动收益/（损失）系本基金持有的以公允价值计量且其变动计入当期损益的金融资产、以公允价值计量且其变动计入当期损益的金融负债等公允价值变动形成的应计入当期损益的利得或损失；

(10) 其他收入在主要风险和报酬已经转移给对方，经济利益很可能流入且金额可以可靠计量的时候确认。

#### 7.4.4.10 费用的确认和计量

本基金的管理人报酬和托管费等费用在费用涵盖期间按基金合同或相关公告约定的费率和计算方法逐日确认。

其他金融负债在持有期间确认的利息支出按实际利率法计算，实际利率法与直线法差异较小

的则按直线法计算。

#### 7.4.4.11 基金的收益分配政策

同一类别每一基金份额享有同等分配权；本基金收益分配方式分两种：现金分红与红利再投资，投资者可选择现金红利或将现金红利按分红除权日的基金份额净值自动转为基金份额进行再投资；若投资者不选择，本基金默认的收益分配方式是现金分红；若期末未分配利润中的未实现部分为正数，包括基金经营活动产生的未实现损益以及基金份额交易产生的未实现平准金等，则期末可供分配利润的金额为期末未分配利润中的已实现部分；若期末未分配利润的未实现部分为负数，则期末可供分配利润的金额为期末未分配利润，即已实现部分相抵未实现部分后的余额。经宣告的拟分配基金收益于分红除权日从所有者权益转出。

#### 7.4.4.12 其他重要的会计政策和会计估计

本基金本报告期无需要说明的其他重要会计政策和会计估计事项。

### 7.4.5 会计政策和会计估计变更以及差错更正的说明

#### 7.4.5.1 会计政策变更的说明

本基金报告期内无会计政策变更。

#### 7.4.5.2 会计估计变更的说明

本基金本报告期无需说明的会计估计变更。

#### 7.4.5.3 差错更正的说明

本基金本报告期无重大会计差错的内容和更正金额。

### 7.4.6 税项

#### 7.4.6.1 印花税

证券（股票）交易印花税税率为 1%，由出让方缴纳。

#### 7.4.6.2 企业所得税

证券投资基金从证券市场中取得的收入，包括买卖股票、债券的差价收入，股权的股息、红利收入，债券的利息收入及其他收入，暂不征收企业所得税。

#### 7.4.6.3 增值税

根据财政部、国家税务总局财税[2016]36 号文《关于全面推开营业税改增值税试点的通知》、财税[2016]46 号文《关于进一步明确全面推开营改增试点金融业有关政策的通知》、财税[2016]70



号文《关于金融机构同业往来等增值税政策的补充通知》、财税[2016]140号文《关于明确金融、房地产开发、教育辅助服务等增值税政策的通知》、财税[2017]56号文《关于资管产品增值税有关问题的通知》、财税〔2017〕90号文《关于租入固定资产进项税额抵扣等增值税政策的通知》的规定及其他相关法规：

资管产品运营过程中发生的增值税应税行为，以资管产品管理人为增值税纳税人，自 2018 年 1 月 1 日起，资管产品管理人运营资管产品过程中发生的增值税应税行为，暂适用简易计税方法，按照 3%的征收率缴纳增值税。对资管产品在 2018 年 1 月 1 日前运营过程中发生的增值税应税行为，未缴纳增值税的，不再缴纳；已缴纳增值税的，已纳税额从资管产品管理人以后月份的增值税应纳税额中抵减；对证券投资基金（封闭式证券投资基金，开放式证券投资基金）管理人运用基金买卖股票、债券的转让收入免征增值税；国债、地方政府债利息收入以及金融同业往来利息收入免征增值税；存款利息收入不征收增值税。

#### 7.4.6.4 个人所得税

个人所得税税率为 20%。

基金取得的股票的股息、红利收入、债券的利息收入及储蓄利息收入，由上市公司、债券发行企业及金融机构在向基金派发股息、红利、债券的利息及储蓄利息时代扣代缴个人所得税。

基金从上市公司分配取得的股息红利所得，持股期限在 1 个月以内（含 1 个月）的，其股息红利所得全额计入应纳税所得额；持股期限在 1 个月以上至 1 年（含 1 年）的，暂减按 50%计入应纳税所得额；持股期限超过 1 年的，股息红利所得暂免征收个人所得税。

暂免征收储蓄存款利息所得个人所得税。

#### 7.4.7 重要财务报表项目的说明

##### 7.4.7.1 银行存款

单位：人民币元

项目	本期末 2017 年 12 月 31 日	上年度末 2016 年 12 月 31 日
活期存款	514,651.74	67,862,985.19
定期存款	-	-
其中：存款期限 1-3 个月	-	-
其他存款	-	100,000,000.00
合计：	514,651.74	167,862,985.19

注：其他存款所列金额为基金投资于有存款期限但根据协议可提前支取且没有利息损失的银行存款。

### 7.4.7.2 交易性金融资产

单位：人民币元

项目		本期末 2017 年 12 月 31 日		
		成本	公允价值	公允价值变动
股票		128,265.45	73,626.00	-54,639.45
贵金属投资-金交所黄金合约		-	-	-
债券	交易所市场	-	-	-
	银行间市场	-	-	-
	合计	-	-	-
资产支持证券		-	-	-
基金		-	-	-
其他		-	-	-
合计		128,265.45	73,626.00	-54,639.45
项目		上年度末 2016 年 12 月 31 日		
		成本	公允价值	公允价值变动
股票		-	-	-
贵金属投资-金交所黄金合约		-	-	-
债券	交易所市场	14,243,600.00	14,245,000.00	1,400.00
	银行间市场	-	-	-
	合计	14,243,600.00	14,245,000.00	1,400.00
资产支持证券		-	-	-
基金		-	-	-
其他		-	-	-
合计		14,243,600.00	14,245,000.00	1,400.00

### 7.4.7.3 衍生金融资产/负债

本基金本报告期末及上年度末无衍生金融工具。

### 7.4.7.4 买入返售金融资产

#### 7.4.7.4.1 各项买入返售金融资产期末余额

单位：人民币元

项目	本期末 2017 年 12 月 31 日	
	账面余额	其中：买断式逆回购
买入返售证券	2,900,000.00	-
合计	2,900,000.00	-

项目	上年度末 2016 年 12 月 31 日	
	账面余额	其中：买断式逆回购
买入返售证券_固定平台	112,600,000.00	-
合计	112,600,000.00	-

#### 7.4.7.4.2 期末买断式逆回购交易中取得的债券

本基金本报告期末及上年度末无买断式逆回购交易中取得的债券。

#### 7.4.7.5 应收利息

单位：人民币元

项目	本期末 2017 年 12 月 31 日	上年度末 2016 年 12 月 31 日
应收活期存款利息	125.75	34,495.87
应收定期存款利息	-	-
应收其他存款利息	-	70,069.49
应收结算备付金利息	170.50	-
应收债券利息	-	99,112.33
应收买入返售证券利息	-1,212.33	71,155.04
应收申购款利息	-	-
应收黄金合约拆借孳息	-	-
其他	38.39	-
合计	-877.69	274,832.73

#### 7.4.7.6 其他资产

本基金本报告期末及上年度末无其他资产。

#### 7.4.7.7 应付交易费用

单位：人民币元

项目	本期末 2017 年 12 月 31 日	上年度末 2016 年 12 月 31 日
交易所市场应付交易费用	1,622.71	-
银行间市场应付交易费用	1,766.19	-
合计	3,388.90	-

#### 7.4.7.8 其他负债

单位：人民币元

项目	本期末 2017 年 12 月 31 日	上年度末 2016 年 12 月 31 日
应付券商交易单元保证金	-	-
应付赎回费	-	-
预提审计费	30,000.00	-
预提信息披露费	140,000.00	-
合计	170,000.00	-

### 7.4.7.9 实收基金

金额单位：人民币元

安信新视野混合 A		
项目	本期 2017 年 1 月 1 日至 2017 年 12 月 31 日	
	基金份额（份）	账面金额
上年度末	100,406,467.55	100,406,467.55
本期申购	299,516,312.77	299,516,312.77
本期赎回（以“-”号填列）	-399,871,292.91	-399,871,292.91
本期末	51,487.41	51,487.41

金额单位：人民币元

安信新视野混合 C		
项目	本期 2017 年 1 月 1 日至 2017 年 12 月 31 日	
	基金份额（份）	账面金额
上年度末	180,010,300.09	180,010,300.09
本期申购	3,592,476.04	3,592,476.04
本期赎回（以“-”号填列）	-180,039,401.89	-180,039,401.89
本期末	3,563,374.24	3,563,374.24

注：申购含转入份额，赎回含转出份额。

### 7.4.7.10 未分配利润

单位：人民币元

安信新视野混合 A			
项目	已实现部分	未实现部分	未分配利润合计
上年度末	48,519.03	501.30	49,020.33
本期利润	10,739,766.25	4,413,496.53	15,153,262.78
本期基金份额交易产生的变动数	-10,781,186.81	-4,417,800.30	-15,198,987.11
其中：基金申购款	477,386.44	65,182.25	542,568.69
基金赎回款	-11,258,573.25	-4,482,982.55	-15,741,555.80

本期已分配利润	-	-	-
本期末	7,098.47	-3,802.47	3,296.00

单位：人民币元

安信新视野混合 C			
项目	已实现部分	未实现部分	未分配利润合计
上年度末	75,164.71	898.70	76,063.41
本期利润	8,265,220.92	-4,469,535.98	3,795,684.94
本期基金份额交易产生的变动数	-7,852,853.21	4,205,577.52	-3,647,275.69
其中：基金申购款	380,367.79	-202,092.52	178,275.27
基金赎回款	-8,233,221.00	4,407,670.04	-3,825,550.96
本期已分配利润	-	-	-
本期末	487,532.42	-263,059.76	224,472.66

#### 7.4.7.11 存款利息收入

单位：人民币元

项目	本期 2017年1月1日至2017年 12月31日	上年度可比期间 2016年12月19日(基金合同生效 日)至2016年12月31日
活期存款利息收入	161,585.88	66,146.17
定期存款利息收入	-	-
其他存款利息收入	129,652.73	70,069.49
结算备付金利息收入	21,068.48	-
其他	995.89	-
合计	313,302.98	136,215.66

注：其他存款利息收入所列金额为基金投资于有存款期限但根据协议可提前支取且没有利息损失的银行存款利息收入。

#### 7.4.7.12 股票投资收益

##### 7.4.7.12.1 股票投资收益——买卖股票差价收入

单位：人民币元

项目	本期 2017年1月1日至2017 年12月31日	上年度可比期间 2016年12月19日(基金 合同生效日)至2016年12月 31日
卖出股票成交总额	124,963,753.50	-
减：卖出股票成本总额	114,211,282.27	-
买卖股票差价收入	10,752,471.23	-

### 7.4.7.13 债券投资收益

单位：人民币元

项目	本期 2017年1月1日至2017 年12月31日	上年度可比期间 2016年12月19日(基金 合同生效日)至2016年12月 31日
卖出债券（、债转股及债券到期兑 付）成交总额	1,287,803,983.84	-
减：卖出债券（、债转股及债券到 期兑付）成本总额	1,272,903,781.60	-
减：应收利息总额	15,165,785.94	-
买卖债券差价收入	-265,583.70	-

### 7.4.7.14 资产支持证券投资收益

单位：人民币元

项目	本期 2017年1月1日至2017 年12月31日	上年度可比期间 2016年12月19日(基金 合同生效日)至2016年12月 31日
卖出资产支持证券成交总额	45,900,598.14	-
减：卖出资产支持证券成本总额	45,063,478.23	-
减：应收利息总额	840,175.54	-
资产支持证券投资收益	-3,055.63	-

### 7.4.7.15 贵金属投资收益

本基金本报告期及上年度可比期间无贵金属投资收益。

### 7.4.7.16 衍生工具收益

本基金本报告期及上年度可比期间无衍生工具收益。

### 7.4.7.17 股利收益

单位：人民币元

项目	本期 2017年1月1日至2017年12 月31日	上年度可比期间 2016年12月19日(基金合同生效 日)至2016年12月31日
股票投资产生的股利收益	1,530,769.76	-
基金投资产生的股利收益	-	-
合计	1,530,769.76	-

### 7.4.7.18 公允价值变动收益

单位：人民币元

项目名称	本期 2017年1月1日至2017 年12月31日	上年度可比期间 2016年12月19日(基金合同 生效日)至2016年12月31日
1. 交易性金融资产	-56,039.45	1,400.00
——股票投资	-54,639.45	-
——债券投资	-1,400.00	1,400.00
——资产支持证券投资	-	-
——基金投资	-	-
——贵金属投资	-	-
——其他	-	-
2. 衍生工具	-	-
——权证投资	-	-
3. 其他	-	-
合计	-56,039.45	1,400.00

### 7.4.7.19 其他收入

单位：人民币元

项目	本期 2017年1月1日至2017年 12月31日	上年度可比期间 2016年12月19日(基金合同生 效日)至2016年12月31日
赎回费收入	104,098.11	15.80
转换费收入	0.08	-
合计	104,098.19	15.80

### 7.4.7.20 交易费用

单位：人民币元

项目	本期 2017年1月1日至2017年 12月31日	上年度可比期间 2016年12月19日(基金合同生 效日)至2016年12月31日
交易所市场交易费用	315,104.28	14.34
银行间市场交易费用	18,049.98	-
合计	333,154.26	14.34

### 7.4.7.21 其他费用

单位：人民币元

项目	本期 2017年1月1日至2017	上年度可比期间 2016年12月19日(基金合同

	年 12 月 31 日	生效日)至 2016 年 12 月 31 日
审计费用	30,000.00	-
信息披露费	210,000.00	-
银行划款费用	24,556.82	1,030.00
其他	120.00	-
银行间账户维护费	24,800.00	-
合计	289,476.82	1,030.00

## 7.4.8 或有事项、资产负债表日后事项的说明

### 7.4.8.1 或有事项

截至资产负债表日，本基金无需要说明的重大或有事项。

### 7.4.8.2 资产负债表日后事项

截至本财务报表批准报出日，除在 7.4.6.3 增值税中披露的事项外，本基金无其他需要披露的资产负债表日后事项。

## 7.4.9 关联方关系

关联方名称	与本基金的关系
安信基金管理有限责任公司(以下简称“安信基金”)	基金管理人、注册登记机构、基金销售机构
中国银行股份有限公司(以下简称“中国银行”)	基金托管人、基金销售机构
安信证券股份有限公司(以下简称“安信证券”)	基金管理人的股东、基金销售机构
五矿资本控股有限公司	基金管理人的股东
中广核财务有限责任公司	基金管理人的股东
佛山市顺德区新碧贸易有限公司	基金管理人的股东
安信乾盛财富管理(深圳)有限公司	基金管理人的子公司
安信乾正股权投资管理(深圳)有限公司	基金管理人子公司的子公司

注：1) 本基金管理人于 2013 年 12 月 2 日设立了全资子公司安信乾盛财富管理(深圳)有限公司。

2) 根据本基金管理人子公司安信乾盛股东会的有关决议，安信乾盛将其持有 100% 股权子公司安信乾正股权投资管理(深圳)有限公司进行解散并清算注销，上述注销登记手续已于 2017 年 11 月 30 日在深圳市场监督管理局办理完毕。

3) 以下关联交易均在正常业务范围内按一般商业条款订立。



### 7.4.10 本报告期及上年度可比期间的关联方交易

#### 7.4.10.1 通过关联方交易单元进行的交易

##### 7.4.10.1.1 股票交易

金额单位：人民币元

关联方名称	本期 2017年1月1日至2017年12月31日		上年度可比期间 2016年12月19日(基金合同生效日)至 2016年12月31日	
	成交金额	占当期股票 成交总额的 比例	成交金额	占当期股票 成交总额的 比例
安信证券	172,327,219.72	72.67%	-	-

##### 7.4.10.1.2 债券交易

金额单位：人民币元

关联方名称	本期 2017年1月1日至2017年12月31日		上年度可比期间 2016年12月19日(基金合同生效日)至 2016年12月31日	
	成交金额	占当期债券 成交总额的 比例	成交金额	占当期债券 成交总额的 比例
安信证券	180,842,655.78	68.25%	14,243,600.00	100.00%

##### 7.4.10.1.3 债券回购交易

金额单位：人民币元

关联方名称	本期 2017年1月1日至2017年12月31日		上年度可比期间 2016年12月19日(基金合同生效日)至 2016年12月31日	
	回购成交金额	占当期债券 回购 成交总额的 比例	回购成交金额	占当期债券 回购 成交总额的 比例
安信证券	1,596,100,000.00	60.54%	-	-

##### 7.4.10.1.4 权证交易

本基金本报告期及上年度可比期间未发生通过关联方交易单元进行的权证交易。

##### 7.4.10.1.5 应支付关联方的佣金

金额单位：人民币元

关联方名称	本期 2017年1月1日至2017年12月31日			
	当期 佣金	占当期佣金 总量的比例	期末应付佣金余额	占期末应付 佣金总额的 比例
安信证券	122,574.90	72.67%	1,622.71	100.00%
关联方名称	上年度可比期间 2016年12月19日(基金合同生效日)至2016年12月31日			
	当期 佣金	占当期佣金 总量的比例	期末应付佣金余额	占期末应付 佣金总额的 比例
-	-	-	-	-

注：上述佣金按市场佣金率计算，以扣除由中国证券登记结算有限责任公司收取证管费、经手费和由券商承担的证券结算风险基金后的净额列示。该类佣金协议的服务范围还包括佣金收取方为本基金提供的证券投资研究成果和市场信息服务。

## 7.4.10.2 关联方报酬

### 7.4.10.2.1 基金管理费

单位：人民币元

项目	本期 2017年1月1日至2017年12月31日	上年度可比期间 2016年12月19日(基金合同生效日)至2016年12月31日
	当期发生的基金应支付的管理费	2,548,331.73
其中：支付销售机构的客户维护费	95.84	0.07

注：基金管理费每日计提，按月支付。本基金的管理费按前一日基金资产净值的0.80%/的年费率计提。计算方法如下：

$$H = E \times 0.80\% / \text{当年天数}$$

H 为每日应计提的基金管理费

E 为前一日的基金资产净值

### 7.4.10.2.2 基金托管费

单位：人民币元

项目	本期 2017年1月1日至2017年12月31日	上年度可比期间 2016年12月19日(基金合同生效日)至2016年12月31日
	当期发生的基金应支付的托管费	477,812.16

注：基金托管费每日计提，按月支付。本基金的托管费按前一日基金资产净值0.15%/的年费率计

提。计算方法如下：

$$H=E \times 0.15\% / \text{当年天数}$$

H 为每日应计提的基金托管费

E 为前一日的基金资产净值

### 7.4.10.2.3 销售服务费

单位：人民币元

获得销售服务费的各关联方名称	本期 2017 年 1 月 1 日 至 2017 年 12 月 31 日		
	当期发生的基金应支付的销售服务费		
	安信新视野混合 A	安信新视野混合 C	合计
安信基金	-	155,713.89	155,713.89
安信证券	-	3.68	3.68
合计	-	155,717.57	155,717.57
获得销售服务费的各关联方名称	上年度可比期间 2016 年 12 月 19 日（基金合同生效日） 至 2016 年 12 月 31 日		
	当期发生的基金应支付的销售服务费		
	安信新视野混合 A	安信新视野混合 C	合计
安信基金	-	11,806.01	11,806.01
合计	-	11,806.01	11,806.01

注：本基金 A 类基金份额不收取销售服务费，C 类基金份额的销售服务费按前一日 C 类基金资产净值的 0.20% 年费率计提。计算方法如下：

$$H=E \times 0.20\% \div \text{当年天数}$$

H 为 C 类基金份额每日应计提的销售服务费

E 为 C 类基金份额前一日基金资产净值

C 类基金份额销售服务费每日计提，按月支付。

### 7.4.10.3 与关联方进行银行间同业市场的债券(含回购)交易

本基金本报告期及上年度可比期间未与关联方进行银行间同业市场债券（含回购）交易。

#### 7.4.10.4 各关联方投资本基金的情况

##### 7.4.10.4.1 报告期内基金管理人运用固有资金投资本基金的情况

本报告期及上年度可比期间基金管理人未运用固有资金投资本基金。

##### 7.4.10.4.2 报告期末除基金管理人之外的其他关联方投资本基金的情况

安信新视野混合 C

关联方名称	本期末 2017 年 12 月 31 日		上年度末 2016 年 12 月 31 日	
	持有的 基金份额	持有的基金份额 占基金总份 额的比例 (%)	持有的 基金份额	持有的基金份额 占基金总份 额的比例 (%)
安信乾盛	2,866,698.52	79.30	-	-

注：本基金其他关联方投资本基金所适用的费率/用与本基金法律文件的规定一致。

##### 7.4.10.5 由关联方保管的银行存款余额及当期产生的利息收入

单位：人民币元

关联方 名称	本期 2017 年 1 月 1 日至 2017 年 12 月 31 日		上年度可比期间 2016 年 12 月 19 日(基金合同生效日) 至 2016 年 12 月 31 日	
	期末余额	当期利息收入	期末余额	当期利息收入
中国银行	514,651.74	161,585.88	67,862,985.19	66,146.17

注：本基金的银行存款由基金托管人中国银行保管，按约定利率计息。

##### 7.4.10.6 本基金在承销期内参与关联方承销证券的情况

本基金本报告期及上年度可比期间未在承销期内参与关联方承销证券。

##### 7.4.10.7 其他关联交易事项的说明

本基金本期及上年度可比期间无其他关联交易事项。

##### 7.4.11 利润分配情况

本基金本报告期未进行利润分配。

##### 7.4.12 期末（2017 年 12 月 31 日）本基金持有的流通受限证券

###### 7.4.12.1 因认购新发/增发证券而于期末持有的流通受限证券

本基金本期末未持有因认购新发/增发证券而流通受限证券。

###### 7.4.12.2 期末持有的暂时停牌等流通受限股票

金额单位：人民币元

股票代 码	股票名 称	停牌日 期	停牌 原因	期末 估值单价	复牌日 期	复牌 开盘单价	数量(股)	期末 成本总额	期末估值 总额	备注
----------	----------	----------	----------	------------	----------	------------	-------	------------	------------	----

600664	哈药股份	2017 年 9 月 28 日	重大 事项	5.81	2018 年 2 月 27 日	6.00	3,400	19,884.45	19,754.00	-
--------	------	-----------------------	----------	------	-----------------------	------	-------	-----------	-----------	---

### 7.4.12.3 期末债券正回购交易中作为抵押的债券

#### 7.4.12.3.1 银行间市场债券正回购

截至本报告期末，本基金无从事银行间市场债券正回购交易形成的卖出回购证券款余额，无抵押债券。

#### 7.4.12.3.2 交易所市场债券正回购

截至本报告期末，本基金无从事交易所市场债券正回购交易形成的卖出回购证券款余额，无抵押债券。

### 7.4.13 金融工具风险及管理

#### 7.4.13.1 风险管理政策和组织架构

本基金管理人坚持“风险管理创造价值”、“风险管理人人有责”、“合规风险零容忍”的理念，将风险管理融入到公司的组织架构中，对风险实行多层次、多角度、全方位的控制。本基金管理人为全面、深入控制风险，建立了自下而上的三层风险管理体系。在业务操作层面由公司各部门和各级业务岗位进行业务一线风险的自控和互控。经理层下设的风险控制委员会、投资决策委员会等专业委员会和监察稽核部组成公司风险管理的第二层防线，负责组织和协调公司内部的风险管理工作，查找、评估业务中的风险隐患，提出处理意见并监督执行。本基金管理人在董事会下设立合规与风险管理委员会、审计委员会和督察长作为风险管理的第三层防线，负责制定公司风险管理的框架、监督风险管理的执行情况并督促公司保护持有人的合法权益。

本基金主要的投资工具包括股票投资、债券投资及权证投资等，在日常经营活动中面临信用风险、流动性风险及市场风险等相关风险。本基金的基金管理人从事风险管理的主要目标是争取将相对风险控制在限定的范围之内，使本基金在风险和收益之间取得最佳的平衡。

本基金管理人通过定性和定量两种方式对本基金投资的金融工具进行风险管理。一方面从定性的角度出发，对本基金存在的风险、风险的严重程度及风险发生的可能性进行评估、分析和宏观控制；另一方面从定量分析的角度出发，通过金融建模和特定风险量化指标计算，在日常工作中实时地对各种量化风险进行跟踪、检查和预警，并通过相应决策将风险控制在可承受的范围内。

### 7.4.13.2 信用风险

在基金投资过程中，信用风险主要是指因债券交易对手未履行合约责任，或者基金所投资债券的发行人出现违约、拒绝支付到期本息，导致基金资产损失和收益变化的风险。

本基金管理人建立了严格的债券备选池制度以有效地控制信用风险，对债券发行人自身偿债能力及增信条款进行了充分的考虑并同时采取分散化投资方式防范信用风险。

本基金在交易所进行的证券交易交收和款项清算对手为中国证券登记结算有限责任公司，在银行间同业市场通过对交易对手的资信情况进行充分审慎的评估，同时对证券交割方式进行限制以控制交易对手的违约风险。

截止 2017 年 12 月 31 日，本基金未持有信用类债券投资。（2016 年 12 月 31 日：无）

#### 7.4.13.2.1 按长期信用评级列示的债券投资

单位：人民币元

长期信用评级	本期末 2017 年 12 月 31 日	上年度末 2016 年 12 月 31 日
AAA	-	-
AAA 以下	-	-
未评级	-	14,344,112.33
合计	-	14,344,112.33

注：1. 债券评级取自第三方评级机构的债项评级。

2. 未评级债券为国债、政策性金融债、央票或其他未经第三方评级机构进行债项评级的债券。

3. 债券投资以全价列示。

### 7.4.13.3 流动性风险

流动性风险是指基金管理人未能以合理价格及时变现基金资产以支付投资者赎回款项的风险。本基金的流动性风险一方面来自于基金份额持有人可随时要求赎回其持有的基金份额，另一方面来自于投资品种所处的交易市场不活跃而带来的变现困难。

#### 7.4.13.3.1 报告期内本基金组合资产的流动性风险分析

本基金的基金管理人严格按照《公开募集证券投资基金运作管理办法》及《公开募集开放式证券投资基金流动性风险管理规定》等有关法规的要求建立健全开放式基金流动性风险管理的内部控制体系，审慎评估各类资产的流动性，针对性制定流动性风险管理措施，对本基金组合资产的流动性风险进行管理。本基金的基金管理人采用监控基金组合资产持仓集中度指标、逆回购交易的到期日与交易对手的集中度、流动性受限资产比例、基金组合资产中 7 个工作日可变现资产的可变现价值以及压力测试等方式防范流动性风险，并于开放日对本基金的申购赎回情况进行监

控，保持基金投资组合中的可用现金头寸与之相匹配，确保本基金资产的变现能力与投资者赎回需求的匹配与平衡。本基金的基金管理人在基金合同中设计了巨额赎回条款，约定在非常情况下赎回申请的处理方式，控制因开放申购赎回模式带来的流动性风险，有效保障基金持有人利益。

本基金主要投资于上市交易的证券，除在附注 7.4.12 中列示的部分基金资产流通暂时受限制外（如有），其余均能及时变现。此外，本基金可通过卖出回购金融资产方式借入短期资金应对流动性需求，其上限一般不超过基金持有的债券资产的公允价值。除附注 7.4.12.3 中列示的卖出回购金融资产款余额（如有）将在 1 个月内到期且计息外，本基金于资产负债表日所持有的金融负债的合同约定剩余到期日均为一年以内且一般不计息，可赎回基金份额净值无固定到期日且不计息，因此账面余额一般即为未折现的合约到期现金流量。本报告期内，本基金未发生重大流动性风险事件。

#### 7.4.13.4 市场风险

市场风险是指基金所持金融工具的公允价值或未来现金流量因所处市场各类价格因素的变动而发生波动的风险，包括利率风险、外汇风险和其他价格风险。

##### 7.4.13.4.1 利率风险

利率风险是指基金的现金流量和投资品种的公允价值受市场利率变动而发生波动的风险。银行存款、结算备付金及债券投资等品种的公允价值均面临在市场利率上升时出现下降的风险。本基金的基金管理人定期对本基金面临的利率敏感性缺口进行监控，采用久期、凸度、VAR（在险价值）等量化风险指标评估基金的利率风险，并通过调整投资组合的久期等方法对上述利率风险进行管理。

##### 7.4.13.4.1.1 利率风险敞口

单位：人民币元

本期末 2017 年 12 月 31 日	1 年以内	1-5 年	5 年以上	不计息	合计
资产					
银行存款	514,651.74	-	-	-	514,651.74
结算备付金	344,545.45	-	-	-	344,545.45
存出保证金	77,549.26	-	-	-	77,549.26
交易性金融资产	-	-	-	73,626.00	73,626.00
买入返售金融资产	2,900,000.00	-	-	-	2,900,000.00
应收证券清算款	-	-	-	104,849.32	104,849.32
应收利息	-	-	-	-877.69	-877.69

应收申购款	-	-	-	5,000.00	5,000.00
资产总计	3,836,746.45	-	-	182,597.63	4,019,344.08
负债					
应付管理人报酬	-	-	-	2,314.56	2,314.56
应付托管费	-	-	-	433.99	433.99
应付销售服务费	-	-	-	576.32	576.32
应付交易费用	-	-	-	3,388.90	3,388.90
其他负债	-	-	-	170,000.00	170,000.00
负债总计	-	-	-	176,713.77	176,713.77
利率敏感度缺口	3,836,746.45	-	-	5,883.86	3,842,630.31
上年度末 2016 年 12 月 31 日	1 年以内	1-5 年	5 年以上	不计息	合计
资产					
银行存款	167,862,985.19	-	-	-	167,862,985.19
交易性金融资产	-	-	14,245,000.00	-	14,245,000.00
应收利息	-	-	-	274,832.73	274,832.73
买入返售金融资产	112,600,000.00	-	-	-	112,600,000.00
资产总计	280,462,985.19	-	14,245,000.00	274,832.73	294,982,817.92
负债					
应付证券清算款	-	-	-	14,341,422.56	14,341,422.56
应付赎回款	-	-	-	376.22	376.22
应付管理人报酬	-	-	-	73,567.53	73,567.53
应付托管费	-	-	-	13,793.91	13,793.91
应付销售服务费	-	-	-	11,806.32	11,806.32
其他负债	-	-	-	-	-
负债总计	-	-	-	14,440,966.54	14,440,966.54
利率敏感度缺口	280,462,985.19	-	14,245,000.00	-14,166,133.81	280,541,851.38

注：表中所示为本基金资产及负债的账面价值，并按照合约规定的利率重新定价日或到期日孰早者予以分类。

#### 7.4.13.4.1.2 利率风险的敏感性分析

假设	除市场利率以外的其他市场变量保持不变		
分析	相关风险变量的变动	对资产负债表日基金资产净值的影响金额（单位：人民币元）	
		本期末（2017 年 12 月 31 日）	上年度末（2016 年 12 月 31 日）
	1、市场利率下降 25 个基点	-	202,529.79
2、市场利率上升 25 个基点	-	-199,277.49	



#### 7.4.13.4.2 外汇风险

外汇风险是指金融工具的公允价值或未来现金流量因外汇汇率变动而发生波动的风险。本基金的所有资产及负债以人民币计价，因此无外汇风险。

#### 7.4.13.4.3 其他价格风险

其他价格风险是指基金所持金融工具的公允价值或未来现金流量因除市场利率和外汇汇率以外的市场价格因素变动而发生波动的风险。本基金主要投资于证券交易所上市或银行间同业市场交易的股票和债券，所面临的其他价格风险来源于单个证券发行主体自身经营情况或特殊事项的影响，也可能来源于证券市场整体波动的影响。

本基金通过投资组合的分散化降低其他价格风险。本基金股票投资占基金资产的比例为 0% - 95%，持有全部权证的市值不超过基金资产净值的 3%，每个交易日日终在扣除股指期货合约需缴纳的交易保证金后，本基金保持不低于基金资产净值 5% 的现金或者到期日在一年以内的政府债券。此外，本基金的基金管理人每日对本基金所持有的证券价格实施监控，定期运用多种定量方法对基金进行风险度量，包括 VaR（在险价值）等量化指标评估本基金潜在的价格风险，及时可靠地对风险进行跟踪和控制。

##### 7.4.13.4.3.1 其他价格风险敞口

金额单位：人民币元

项目	本期末 2017 年 12 月 31 日		上年度末 2016 年 12 月 31 日	
	公允价值	占基金 资产净 值比例 (%)	公允价值	占基金资 产净值比 例 (%)
交易性金融资产-股票投资	73,626.00	1.92	-	-
交易性金融资产-基金投资	-	-	-	-
交易性金融资产-贵金属投资	-	-	-	-
衍生金融资产-权证投资	-	-	-	-
其他	-	-	-	-
合计	73,626.00	1.92	-	-

##### 7.4.13.4.3.2 其他价格风险的敏感性分析

假设	除沪深 300 指数以外的其他市场变量保持不变	
分析	相关风险变量的变	对资产负债表日基金资产净值的影响金额（单位：人民币元）

	动	本期末（2017 年 12 月 31 日）	上年度末（2016 年 12 月 31 日）
	1、沪深 300 指数上升 5%	4,290.56	-
	2、沪深 300 指数下降 5%	-4,290.56	-

#### 7.4.14 有助于理解和分析会计报表需要说明的其他事项

##### 7.4.14.1 承诺事项

截至资产负债表日，本基金无需要说明的承诺事项。

##### 7.4.14.2 其他事项

###### (1) 公允价值

管理层已经评估了银行存款、结算备付金、存出保证金、买入返售金融资产、其他应收款项以及其他金融负债因剩余期限不长，公允价值与账面价值相若。

###### 各层次金融工具公允价值

于 2017 年 12 月 31 日，本基金持有的交易性金融资产中划分为第二层级的余额为人民币 73,626.00 元，无划分为第一层级和第三层级余额。

###### 公允价值所属层级间重大变动

本基金调整公允价值计量层次转换时点的相关会计政策在前后各会计期间保持一致。

对于证券交易所上市的股票，若出现重大事项停牌、交易不活跃或属于非公开发行等情况，本基金不会于停牌日至交易恢复活跃日期间或限售期间将相关股票的公允价值列入第一层次；并根据估值调整中所采用输入值的可观察性和重要性，确定相关股票公允价值应属第二层次或第三层次。

对于证券交易所上市的可转换、可交换债券，若出现交易不活跃的情况，本基金不会于交易不活跃期间将债券的公允价值列入第一层次；根据估值调整中所采用输入值的可观察性和重要性，确定相关债券公允价值应属第二层次或第三层次。

###### 第三层级公允价值期初金额和本期变动金额

本基金于本报告期初未持有公允价值归属于第三层次的金融工具，本基金本报告期未发生第三层次公允价值转入转出情况。

(2) 除公允价值外，截至资产负债表日，本基金的资产净值为人民币 3,842,630.31 元，已连续超过二十个工作日基金资产净值低于人民币五千万元。本基金资产管理人已于上述情况按照

中国证监会颁布的《证券投资基金运作管理办法》第四十一条的规定，在定期报告中予以披露。

#### **7.4.14.3 财务报表的批准**

本财务报表已于 2018 年 3 月 28 日经本基金的基金管理人批准。

## § 8 投资组合报告

### 8.1 期末基金资产组合情况

金额单位：人民币元

序号	项目	金额	占基金总资产的比例 (%)
1	权益投资	73,626.00	1.83
	其中：股票	73,626.00	1.83
2	基金投资	-	-
3	固定收益投资	-	-
	其中：债券	-	-
	资产支持证券	-	-
4	贵金属投资	-	-
5	金融衍生品投资	-	-
6	买入返售金融资产	2,900,000.00	72.15
	其中：买断式回购的买入返售金融资产	-	-
7	银行存款和结算备付金合计	859,197.19	21.38
8	其他各项资产	186,520.89	4.64
9	合计	4,019,344.08	100.00

### 8.2 期末按行业分类的股票投资组合

#### 8.2.1 报告期末按行业分类的境内股票投资组合

金额单位：人民币元

代码	行业类别	公允价值	占基金资产净值比例 (%)
A	农、林、牧、渔业	-	-
B	采矿业	-	-
C	制造业	73,626.00	1.92
D	电力、热力、燃气及水生产和供应业	-	-
E	建筑业	-	-
F	批发和零售业	-	-
G	交通运输、仓储和邮政业	-	-
H	住宿和餐饮业	-	-
I	信息传输、软件和信息技术服务业	-	-
J	金融业	-	-

K	房地产业	-	-
L	租赁和商务服务业	-	-
M	科学研究和技术服务业	-	-
N	水利、环境和公共设施管理业	-	-
O	居民服务、修理和其他服务业	-	-
P	教育	-	-
Q	卫生和社会工作	-	-
R	文化、体育和娱乐业	-	-
S	综合	-	-
	合计	73,626.00	1.92

### 8.2.2 报告期末按行业分类的港股通投资股票投资组合

本基金本报告期末未持有港股通股票。

### 8.3 期末按公允价值占基金资产净值比例大小排序的所有股票投资明细

金额单位：人民币元

序号	股票代码	股票名称	数量（股）	公允价值	占基金资产净值比例（%）
1	600074	ST 保千里	9,100	53,872.00	1.40
2	600664	哈药股份	3,400	19,754.00	0.51

注：本基金管理人自 2017 年 12 月 29 日起对本基金持有的 ST 保千里股票进行估值调整，估值价格调整至 5.92 元。详情请见 2017 年 12 月 30 日发布的《安信基金管理有限责任公司关于旗下 ST 保千里（600074）估值调整的公告》。

### 8.4 报告期内股票投资组合的重大变动

#### 8.4.1 累计买入金额超出期初基金资产净值 2%或前 20 名的股票明细

金额单位：人民币元

序号	股票代码	股票名称	本期累计买入金额	占期初基金资产净值比例（%）
1	600036	招商银行	3,405,723.88	1.21
2	601288	农业银行	3,404,865.00	1.21
3	601166	兴业银行	3,401,062.09	1.21
4	601818	光大银行	3,400,034.00	1.21
5	600016	民生银行	3,393,060.00	1.21

6	601628	中国人寿	3,297,592.00	1.18
7	601766	中国中车	3,284,409.00	1.17
8	601238	广汽集团	3,280,482.00	1.17
9	600030	中信证券	3,280,018.00	1.17
10	601998	中信银行	3,276,838.00	1.17
11	600000	浦发银行	3,276,447.25	1.17
12	600837	海通证券	3,275,895.00	1.17
13	601318	中国平安	3,268,431.00	1.17
14	601390	中国中铁	3,262,599.00	1.16
15	601633	长城汽车	3,260,046.20	1.16
16	601601	中国太保	3,256,137.08	1.16
17	600519	贵州茅台	3,211,850.00	1.14
18	601006	大秦铁路	3,189,248.00	1.14
19	600887	伊利股份	3,186,771.00	1.14
20	600011	华能国际	3,172,589.00	1.13

注：本项的“累计买入金额”按买入成交金额（成交单价乘以成交数量）填列，不考虑相关交易费用。

#### 8.4.2 累计卖出金额超出期初基金资产净值 2%或前 20 名的股票明细

金额单位：人民币元

序号	股票代码	股票名称	本期累计卖出金额	占期初基金资产净值比例（%）
1	601318	中国平安	4,765,950.00	1.70
2	600036	招商银行	4,503,174.44	1.61
3	600887	伊利股份	4,285,999.00	1.53
4	603288	海天味业	4,246,333.00	1.51
5	601006	大秦铁路	3,934,255.00	1.40
6	601288	农业银行	3,899,820.00	1.39
7	600104	上汽集团	3,798,416.00	1.35
8	600519	贵州茅台	3,790,299.00	1.35
9	601238	广汽集团	3,583,897.00	1.28
10	601166	兴业银行	3,500,009.51	1.25
11	601818	光大银行	3,423,717.00	1.22
12	601766	中国中车	3,275,273.99	1.17
13	600000	浦发银行	3,254,222.50	1.16
14	600030	中信证券	3,216,992.00	1.15

15	601601	中国太保	3,191,084.71	1.14
16	601018	宁波港	3,179,107.00	1.13
17	600837	海通证券	3,157,669.00	1.13
18	601633	长城汽车	3,139,471.00	1.12
19	601390	中国中铁	3,134,152.00	1.12
20	601628	中国人寿	3,100,092.00	1.11

注：本项的“累计卖出金额”按卖出成交金额（成交单价乘以成交数量）填列，不考虑相关交易费用。

### 8.4.3 买入股票的成本总额及卖出股票的收入总额

单位：人民币元

买入股票成本（成交）总额	114,339,547.72
卖出股票收入（成交）总额	124,963,753.50

注：“买入股票成本（成交）总额”、“卖出股票收入（成交）总额”均按买卖成交金额（成交单价乘以成交数量）填列，不考虑相关交易费用。

### 8.5 期末按债券品种分类的债券投资组合

本基金本报告期末未持有债券。

### 8.6 期末按公允价值占基金资产净值比例大小排序的前五名债券投资明细

本基金本报告期末未持有债券。

### 8.7 期末按公允价值占基金资产净值比例大小排序的所有资产支持证券投资明细

本基金本报告期末未持有资产支持证券。

### 8.8 报告期末按公允价值占基金资产净值比例大小排序的前五名贵金属投资明细

本基金本报告期末未持有贵金属。

### 8.9 期末按公允价值占基金资产净值比例大小排序的前五名权证投资明细

本基金本报告期末未持有权证

### 8.10 报告期末本基金投资的股指期货交易情况说明

#### 8.10.1 报告期末本基金投资的股指期货持仓和损益明细

本基金本报告期末未持有股指期货合约。

#### 8.10.2 本基金投资股指期货的投资政策

本基金在进行股指期货投资时，以风险对冲、套期保值为主要目的，将选择流动性好、交易活跃的期货合约，结合股指期货的估值定价模型，与需要作风险对冲的现货资产进行严格匹配，

通过多头或空头套期保值等策略进行股指期货投资，实现基金资产增值保值。

## 8.11 报告期末本基金投资的国债期货交易情况说明

### 8.11.1 本期国债期货投资政策

本基金尚未在基金合同中明确国债期货的投资策略、比例限制、信息披露等，本基金暂不参与国债期货交易。

### 8.11.2 报告期末本基金投资的国债期货持仓和损益明细

本基金本报告期末未持有国债期货合约。

### 8.11.3 本期国债期货投资评价

本基金尚未在基金合同中明确国债期货的投资策略、比例限制、信息披露等，本基金暂不参与国债期货交易。

## 8.12 投资组合报告附注

### 8.12.1

本基金投资的前十名证券的发行主体除保千里(600074)，本期没有出现被监管部门立案调查，或在报告编制日前一年内受到公开谴责、处罚的情形。

1、根据 2017 年 8 月 12 日江苏保千里视像科技集团股份有限公司（下称保千里，股票代码：600074）《江苏保千里视像科技集团股份有限公司 关于公司及相关当事人收到中国证券监督管理委员会《行政处罚决定书》的公告》，江苏保千里视像科技集团股份有限公司于 2016 年 12 月 27 日收到中国证券监督管理委员会（以下简称“中国证监会”）《调查通知书》（编号：沪证专调查字 2016902 号），2017 年 8 月 11 日，公司及控股股东、实际控制人庄敏及其一致行动人陈海昌、庄明、蒋俊杰因提供虚假协议虚增评估值、中达股份信息披露存在虚假记载的违法违规事项收到中国证监会《行政处罚决定书》（编号：【2017】78 号），根据《证券法》第二百一十四条的规定，对庄敏责令改正，给予警告，并处以 60 万元罚款；对陈海昌、庄明、蒋俊杰责令改正，给予警告，并分别处以 15 万元罚款。根据《证券法》第一百九十三条第一款的规定，对保千里责令改正，给予警告，并处以 40 万元罚款；对童爱平、王务云给予警告，并分别处以 20 万元罚款；对林硕奇、王培琴、茅建华、费滨海、沙智慧给予警告，并分别处以 10 万元罚款。

2、保千里于 2017 年 11 月 24 日收到中国证券监督管理委员会江苏监管局（以下简称“江苏证监局”）下发的《关于对江苏保千里视像科技集团股份有限公司采取责令改正措施的决定》



([2017]65 号)，保千里存在以下违法违规行为：

1) 2017 年 3 月 8 日，保千里时任实际控制人庄敏将所持公司股份 2400 万股质押给陕西省国际信托股份有限公司，而保千里于 3 月 28 日方披露上述股份质押事项。

2017 年 9 月 12 日，庄敏所持公司股份 1 亿股被江苏省南京市中级人民法院执行司法冻结。2017 年 9 月 25 日，庄敏所持公司股份 0.68 亿股被湖南省高级人民法院执行司法冻结，保千里未披露上述股份冻结情况。

上述情形违反了《证券法》第六十三条、第六十七条第二款（十二）项、《上市公司信息披露管理办法》第二条、第三十条第二款（十四）项的规定，关联方资金占用和关联交易未披露。

2) 保千里时任实际控制人庄敏存在占用公司资金的情形，且构成关联交易。保千里对上述关联方资金占用和关联交易未按规定进行披露，违反了《证券法》第六十三条、《上市公司信息披露管理办法》第二条的规定。

依据《上市公司信息披露管理办法》第五十九条，现决定对保千里采取责令改正的监管措施。

基金管理人对上述股票的投资决策程序符合相关法律法规和公司制度的要求。

### 8.12.2

本基金投资的前十名股票没有超出基金合同规定的备选股票库，本基金管理人从制度和流程上要求股票必须先入库再买入。

### 8.12.3 期末其他各项资产构成

单位：人民币元

序号	名称	金额
1	存出保证金	77,549.26
2	应收证券清算款	104,849.32
3	应收股利	-
4	应收利息	-877.69
5	应收申购款	5,000.00
6	其他应收款	-
7	待摊费用	-
8	其他	-
9	合计	186,520.89

### 8.12.4 期末持有的处于转股期的可转换债券明细

本基金本报告期末未持有处于转股期的可转换债券。

### 8.12.5 期末前十名股票中存在流通受限情况的说明

金额单位：人民币元

序号	股票代码	股票名称	流通受限部分的公允价值	占基金资产净值比例 (%)	流通受限情况说明
1	600664	哈药股份	19,754.00	0.51	重大事项

### 8.12.6 投资组合报告附注的其他文字描述部分

由于四舍五入原因，分项之和与合计可能有尾差。

## § 9 基金份额持有人信息

### 9.1 期末基金份额持有人户数及持有人结构

份额级别	持有人户数 (户)	户均持有的 基金份额	持有人结构			
			机构投资者		个人投资者	
			持有份额	占总份 额比例 (%)	持有份额	占总份 额比例 (%)
安信新视野混 合 A	228	225.82	988.80	1.92	50,498.61	98.08
安信新视野混 合 C	17	209,610.25	2,866,698.52	80.45	696,675.72	19.55
合计	245	14,754.54	2,867,687.32	79.33	747,174.33	20.67

注：机构/个人投资者持有份额占总份额比例的计算中，对下属分级基金，比例的分母采用各自级别的份额，对合计数，比例的分母采用下属分级基金份额的合计数（即期末基金份额总额）。

### 9.2 期末基金管理人的从业人员持有本基金的情况

项目	份额级别	持有份额总数（份）	占基金总份额比例（%）
基金管理人所 有从业人员持 有本基金	安信新视野混合 A	-	-
	安信新视野混合 C	-	-
	合计	-	-

注：管理人的从业人员持有基金占基金总份额比例的计算中，对下属分级基金，比例的分母采用各自级别的份额，对合计数，比例的分母采用下属分级基金份额的合计数（即期末基金份额总额）。

### 9.3 期末基金管理人的从业人员持有本开放式基金份额总量区间的情况

项目	份额级别	持有基金份额总量的数量区间（万份）
本公司高级管理人员、基金投资和研 究部门负责人持有本开放式基金	安信新视野混合 A	0
	安信新视野混合 C	0
	合计	0
本基金基金经理持有本 开放式基金	安信新视野混合 A	0
	安信新视野混合 C	0
	合计	0

### § 10 开放式基金份额变动

单位：份

项目	安信新视野混合 A	安信新视野混合 C
基金合同生效日（2016 年 12 月 19 日）基金 份额总额	100,407,752.91	180,011,510.22
本报告期期初基金份额总额	100,406,467.55	180,010,300.09
本报告期基金总申购份额	299,516,312.77	3,592,476.04
减:本报告期基金总赎回份额	399,871,292.91	180,039,401.89
本报告期基金拆分变动份额（份额减少以“-” 填列）	-	-
本报告期期末基金份额总额	51,487.41	3,563,374.24

## § 11 重大事件揭示

### 11.1 基金份额持有人大会决议

本报告期内本基金未举行基金份额持有人大会。

### 11.2 基金管理人、基金托管人的专门基金托管部门的重大人事变动

- 1、本报告期内本基金基金管理人无重大人事变动。
- 2、2017 年 8 月，陈四清先生担任中国银行股份有限公司董事长、执行董事、董事会战略发展委员会主席及委员等职务。上述人事变动已按相关规定备案、公告。

### 11.3 涉及基金管理人、基金财产、基金托管业务的诉讼

本报告期内本基金无涉及本基金管理人、基金财产、基金托管业务的诉讼事项。

### 11.4 基金投资策略的改变

本报告期内本基金投资策略未改变。

### 11.5 为基金进行审计的会计师事务所情况

本基金聘请的会计师事务所为安永华明会计师事务所（特殊普通合伙），该事务所自本基金合同生效以来为本基金提供审计服务至今。本年度应支付的审计费为人民币 30,000.00 元。

### 11.6 管理人、托管人及其高级管理人员受稽查或处罚等情况

本报告期内本基金管理人、托管人托管业务部门及其相关高级管理人员未受到任何稽查或处罚。

### 11.7 基金租用证券公司交易单元的有关情况

#### 11.7.1 基金租用证券公司交易单元进行股票投资及佣金支付情况

金额单位：人民币元

券商名称	交易单元数量	股票交易		应支付该券商的佣金		备注
		成交金额	占当期股票成交总额的比例	佣金	占当期佣金总量的比例	

安信证券	2	172,327,219.72	72.67%	122,574.90	72.67%	-
长江证券	2	64,808,798.09	27.33%	46,097.93	27.33%	-
中投证券	2	-	-	-	-	-
渤海证券	1	-	-	-	-	-
天风证券	2	-	-	-	-	新租
招商证券	2	-	-	-	-	-
国泰君安	2	-	-	-	-	-

注：根据中国证监会《关于完善证券投资基金交易席位制度有关问题的通知》（证监基金字[2007]48号）的有关规定，本基金管理人制定了《安信基金管理有限责任公司券商交易单元选择标准及佣金分配办法》，对券商交易单元的选择标准和程序进行了规定。本基金管理人将券商路演数量和质量、提供的信息充分性和及时性、系统支持等作为交易单元的选择标准，由权益投资部、研究部、运营部交易室对券商考评后提出租用及变更方案，最终由公司基金投资决策委员讨论及决定。

### 11.7.2 基金租用证券公司交易单元进行其他证券投资的情况

金额单位：人民币元

券商名称	债券交易		债券回购交易		权证交易	
	成交金额	占当期债券成交总额的比例	成交金额	占当期债券回购成交总额的比例	成交金额	占当期权证成交总额的比例
安信证券	180,842,655.78	68.25%	1,596,100,000.00	60.54%	-	-
长江证券	84,127,390.20	31.75%	1,040,200,000.00	39.46%	-	-
中投证券	-	-	-	-	-	-
渤海证券	-	-	-	-	-	-
天风证券	-	-	-	-	-	-
招商证券	-	-	-	-	-	-
国泰君安	-	-	-	-	-	-

### 11.8 其他重大事件

序号	公告事项	法定披露方式	法定披露日期
1	关于安信基金管理有限责任公司参加代销机构费率优惠活动的公告	上海证券报、中国证券报、证券时报	2017-01-13
2	安信基金管理有限责任公司关于旗下鼎龙股份估值调整的公告	上海证券报、中国证券报、证券时报	2017-01-14
3	安信基金管理有限责任公司关于旗下先导智能估值调整的公告	上海证券报、中国证券报、证券时报	2017-01-17

4	关于安信基金管理有限责任公司新增开放式基金销售代理服务机构的公告	上海证券报	2017-01-25
5	关于安信基金管理有限责任公司从业人员在子公司兼任职务情况变更的公告	上海证券报	2017-02-18
6	安信基金管理有限责任公司关于旗下东方网力估值调整的公告	证券时报	2017-03-07
7	安信基金管理有限责任公司关于电子直销交易平台易购通渠道部分银行卡暂停开户及增卡业务的公告	上海证券报、中国证券报、证券时报	2017-03-08
8	安信基金管理有限责任公司新增开放式基金销售代理服务机构公告	上海证券报、中国证券报、证券时报	2017-03-15
9	关于安信基金管理有限责任公司从业人员在子公司兼任职务情况变更的公告	上海证券报、中国证券报、证券时报	2017-03-24
10	安信基金管理有限责任公司关于旗下部分公募基金参加张家港农村商业银行股份有限公司申购及定期定额投资费率优惠活动的公告	上海证券报、中国证券报、证券时报	2017-03-30
11	安信基金管理有限责任公司关于临时暂停 T+0 快速赎回业务中当天申购并当天快速赎回业务的公告	上海证券报、中国证券报、证券时报	2017-04-13
12	安信基金管理有限责任公司关于恢复 T+0 快速赎回业务中当天申购并当天快速赎回业务的公告	上海证券报、中国证券报、证券时报	2017-04-18
13	关于安信基金管理有限责任公司从业人员在子公司兼任职务情况变更的公告	上海证券报、中国证券报、证券时报	2017-04-18
14	安信新视野灵活配置混合型证券投资基金 2017 年第 1 季度报告	上海证券报、中国证券报、证券时报	2017-04-22
15	关于安信基金管理有限责任公司新增开放式基金销售代理服务机构并参加费率优惠活动的公告	上海证券报、中国证券报、证券时报	2017-04-28
16	安信基金管理有限责任公司关于旗下部分公募基金参加上海陆金所资产管理有限公司基金认购、申购、定投进行费率优惠活动的公告	上海证券报、中国证券报、证券时报	2017-05-03
17	安信基金管理有限责任公司新增开放式基金销售代理服务机构公告	上海证券报、中国证券报、证券时报	2017-05-18
18	安信基金管理有限公司关于旗下部分公募基金参加武汉市伯嘉基金销售有限公司费率优惠活动的公告	上海证券报、中国证券报、证券时报	2017-05-25
19	安信基金管理有限责任公司关于旗下基金所持国电南瑞（600406）估值调	上海证券报、中国证券报、证券时报	2017-06-02

	整的公告		
20	安信基金管理有限责任公司关于电子直销交易平台增加中国民生银行股份有限公司厦门分行第三方支付业务的公告	上海证券报、中国证券报、证券时报	2017-06-08
21	安信基金管理有限责任公司关于增加基金直销账户的公告	上海证券报、中国证券报、证券时报	2017-06-08
22	关于安信基金管理有限责任公司新增开放式基金销售代理机构并参加费率优惠活动的公告	上海证券报、中国证券报、证券时报	2017-06-23
23	安信基金管理有限责任公司关于旗下中国神华估值调整的公告	上海证券报、中国证券报	2017-07-04
24	关于安信基金管理有限责任公司新增开放式基金销售代理机构并参加费率优惠活动的公告	上海证券报、中国证券报、证券时报	2017-07-06
25	安信新视野灵活配置混合型证券投资基金 2017 年第 2 季度报告	上海证券报、中国证券报、证券时报	2017-07-19
26	安信新视野灵活配置混合型证券投资基金更新招募说明书摘要（2017 年第 1 号）	上海证券报、中国证券报、证券时报	2017-07-25
27	安信基金管理有限责任公司关于旗下八一钢铁估值调整的公告	上海证券报、中国证券报、证券时报	2017-08-01
28	安信基金管理有限责任公司关于旗下尔康制药（300267）估值调整的公告	上海证券报、中国证券报、证券时报	2017-08-12
29	安信基金管理有限责任公司关于旗下中国重工（601989）估值调整的公告	上海证券报、中国证券报、证券时报	2017-08-18
30	安信新视野灵活配置混合型证券投资基金 2017 年半年度报告摘要	上海证券报、中国证券报、证券时报	2017-08-24
31	关于安信基金管理有限责任公司参加中信建投证券股份有限公司费率优惠活动的公告	上海证券报、中国证券报、证券时报	2017-08-30
32	关于安信基金管理有限责任公司新增开放式基金销售代理机构的公告	上海证券报、中国证券报、证券时报	2017-08-31
33	关于安信基金管理有限责任公司新增开放式基金销售代理机构并参加费率优惠活动的公告	上海证券报、中国证券报、证券时报	2017-09-15
34	安信基金管理有限责任公司关于旗下中国铝业（601600）估值调整的公告	上海证券报、中国证券报、证券时报	2017-10-18
35	关于安信基金管理有限责任公司新增开放式基金销售代理机构并参加费率优惠活动的公告	上海证券报、中国证券报、证券时报	2017-10-24
36	安信基金管理有限责任公司关于增加注册资本的公告	上海证券报、中国证券报、证券时报	2017-10-26
37	安信新视野灵活配置混合型证券投资	上海证券报、中国证券	2017-10-27



	基金 2017 年第 3 季度报告	报、证券时报	
38	安信基金管理有限责任公司关于调整旗下部分基金申购（含定期定额申购）、赎回、转换和最低持有份额数额限制的公告	上海证券报、中国证券报、证券时报	2017-11-09
39	关于安信基金管理有限责任公司新增开放式基金销售代理服务机构的公告	上海证券报、中国证券报、证券时报	2017-11-13
40	关于安信基金管理有限责任公司新增开放式基金销售代理服务机构的公告	上海证券报、中国证券报、证券时报	2017-11-27
41	关于安信基金管理有限责任公司新增开放式基金销售代理服务机构的公告	上海证券报、中国证券报、证券时报	2017-12-06
42	安信基金管理有限责任公司关于旗下证券投资基金调整流通受限股票估值方法的公告	上海证券报、中国证券报、证券时报	2017-12-23
43	安信基金管理有限责任公司关于公司旗下资管产品执行增值税政策的公告	上海证券报、中国证券报、证券时报	2017-12-30
44	安信基金管理有限责任公司关于旗下 ST 保千里（600074）估值调整的公告	上海证券报、中国证券报、证券时报	2017-12-30

## § 12 影响投资者决策的其他重要信息

### 12.1 报告期内单一投资者持有基金份额比例达到或超过 20%的情况

投资者类别	报告期内持有基金份额变化情况				报告期末持有基金情况		
	序号	持有基金份额比例达到或者超过 20%的时间区间	期初份额	申购份额	赎回份额	持有份额	份额占比 (%)
机构	1	20171121-20171231	-	2,866,698.52	-	2,866,698.52	79.30
	2	20170101-20170613	200,010,111.12	-	200,010,111.12	-	-
	3	20170101-20170207; 20170627-20171120	80,004,444.44	-	80,004,444.44	-	-
	4	20170208-20170925	-	299,459,972.05	299,459,972.05	-	-
个人	-	-	-	-	-	-	-
产品特有风险							
<p>本基金如果出现单一投资者持有基金份额比例达到或超过基金份额总份额的 20%，则面临大额赎回的情况，可能导致：</p> <p>(1) 基金在短时间内无法变现足够的资产予以应对，可能会产生基金仓位调整困难，导致流动性风险；如果持有基金份额比例达到或超过基金份额总额的 20% 的单一投资者大额赎回引发巨额赎回，基金管理人可能根据《基金合同》的约定决定部分延期赎回，如果连续 2 个开放日以上（含本数）发生巨额赎回，基金管理人可能根据《基金合同》的约定暂停接受基金的赎回申请，对剩余投资者的赎回办理造成影响；</p> <p>(2) 基金管理人被迫抛售证券以应付基金赎回的现金需要，则可能使基金资产净值受到不利影响，影响基金的投资运作和收益水平；</p> <p>(3) 因基金净值精度计算问题，或因赎回费收入归基金资产，导致基金净值出现较大波动；</p> <p>(4) 基金资产规模过小，可能导致部分投资受限而不能实现基金合同约定的投资目的及投资策略；</p> <p>(5) 大额赎回导致基金资产规模过小，不能满足存续的条件，基金将根据基金合同的约定面临合同终止清算、转型等风险。</p>							

### 12.2 影响投资者决策的其他重要信息

无。

## § 13 备查文件目录

### 13.1 备查文件目录

- 1、中国证监会核准安信新视野灵活配置混合型证券投资基金募集的文件；
- 2、《安信新视野灵活配置混合型证券投资基金基金合同》；
- 3、《安信新视野灵活配置混合型证券投资基金托管协议》；
- 4、《安信新视野灵活配置混合型证券投资基金招募说明书》；
- 5、中国证监会要求的其他文件。

### 13.2 存放地点

本基金管理人和基金托管人的住所。

### 13.3 查阅方式

上述文件可在安信基金管理有限责任公司互联网站上查阅，或者在营业时间内到安信基金管理有限责任公司查阅。

投资者对本报告书如有疑问，可咨询本基金管理人安信基金管理有限责任公司。

客户服务电话：4008-088-088

网址：<http://www.essencefund.com>

安信基金管理有限责任公司

2018年3月31日