

# 融通汇财宝货币市场基金 2018 年第 1 季度报告

2018 年 3 月 31 日

基金管理人：融通基金管理有限公司

基金托管人：中国工商银行股份有限公司

报告送出日期：2018 年 4 月 23 日

## § 1 重要提示

基金管理人的董事会及董事保证本报告中所载资料不存在虚假记载、误导性陈述或重大遗漏，并对其内容的真实性、准确性和完整性承担个别及连带责任。

基金托管人中国工商银行股份有限公司根据本基金合同规定，于 2018 年 4 月 18 日复核了本报告中的财务指标、净值表现和投资组合报告等内容，保证复核内容不存在虚假记载、误导性陈述或者重大遗漏。

基金管理人承诺以诚实信用、勤勉尽责的原则管理和运用基金资产，但不保证基金一定盈利。

基金的过往业绩并不代表其未来表现。投资有风险，投资者在作出投资决策前应仔细阅读本基金的招募说明书。

本报告中财务资料未经审计。

本报告期自 2018 年 1 月 1 日起至 3 月 31 日止。

## § 2 基金产品概况

基金简称	融通汇财宝货币		
交易代码	161622		
基金运作方式	契约型开放式		
基金合同生效日	2016 年 1 月 18 日		
报告期末基金份额总额	22,381,326,682.44 份		
投资目标	在控制投资组合风险，保持相对流动性的前提下，力争实现超越业绩比较基准的投资回报。		
投资策略	本基金将采用积极管理型的投资策略，在控制利率风险、尽量降低基金资产净值波动风险并满足流动性的前提下，提高基金收益。本基金的具体投资策略包括利率策略、骑乘策略、放大策略、信用债投资策略、资产支持证券投资策略和其他金融工具投资策略。		
业绩比较基准	活期存款利率（税后）		
风险收益特征	本基金为货币市场基金，是证券投资基金中的低风险品种，其长期平均预期风险和预期收益率低于股票型基金、混合型基金和债券型基金。		
基金管理人	融通基金管理有限公司		
基金托管人	中国工商银行股份有限公司		
下属分级基金的基金简称	融通汇财宝货币 A	融通汇财宝货币 B	融通汇财宝货币 E
下属分级基金的交易代码	161622	161623	004399
报告期末下属分级基金的份额总额	1,834,778,093.82 份	19,829,924,323.80 份	716,624,264.82 份

### § 3 主要财务指标和基金净值表现

#### 3.1 主要财务指标

单位：人民币元

主要财务指标	报告期（2018年1月1日—2018年3月31日）		
	融通汇财宝货币 A	融通汇财宝货币 B	融通汇财宝货币 E
1. 本期已实现收益	7,815,548.13	348,089,050.69	7,872,788.51
2. 本期利润	7,815,548.13	348,089,050.69	7,872,788.51
3. 期末基金资产净值	1,834,778,093.82	19,829,924,323.80	716,624,264.82

注：1、本期已实现收益指基金本期利息收入、投资收益、其他收入（不含公允价值变动收益）扣除相关费用后的余额，本期利润为本期已实现收益加上本期公允价值变动收益，由于货币市场基金采用摊余成本法核算，因此，公允价值变动收益为零，本期已实现收益和本期利润的金额相等。

2、本基金自转型之日起至 2016 年 9 月 18 日，利润分配方式为“每日分配收益，按月结转份额”；自 2016 年 9 月 19 日至今，利润分配方式为“每日分配收益，按日结转份额”。

#### 3.2 基金净值表现

##### 3.2.1 本报告期基金份额净值收益率及其与同期业绩比较基准收益率的比较

###### 融通汇财宝货币 A

阶段	净值收益率①	净值收益率标准差②	业绩比较基准收益率③	业绩比较基准收益率标准差④	①—③	②—④
过去三个月	1.0313%	0.0003%	0.0863%	0.0000%	0.9450%	0.0003%

###### 融通汇财宝货币 B

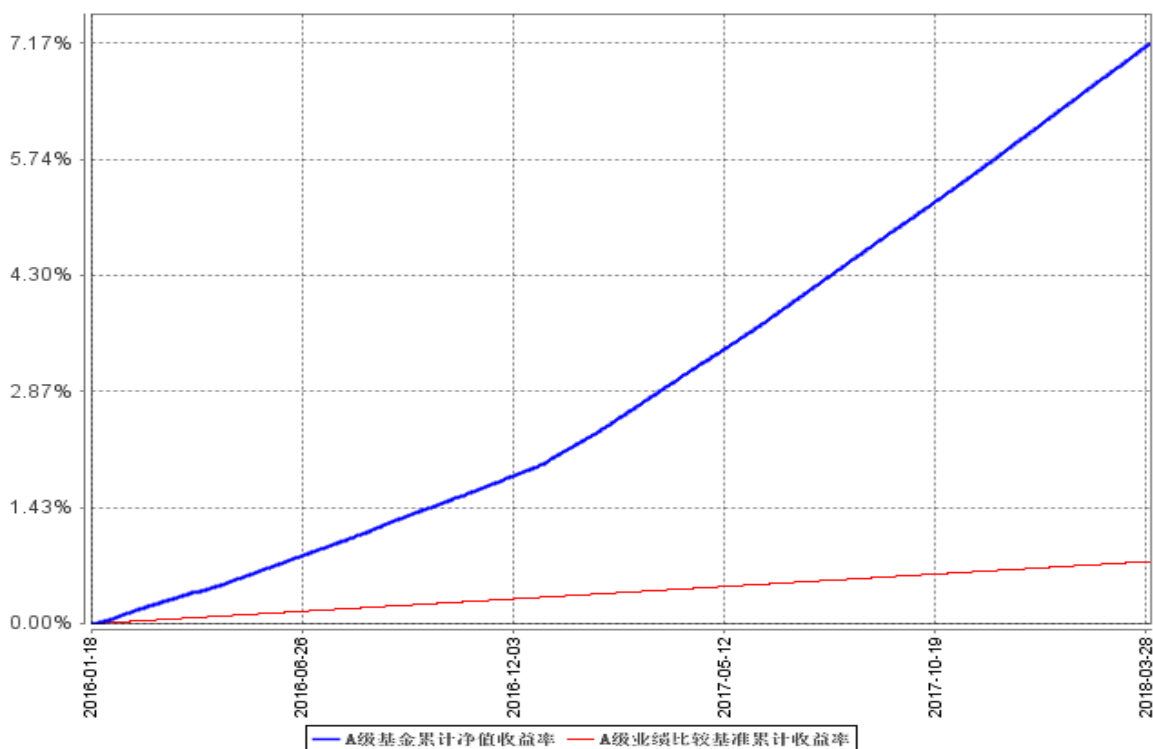
阶段	净值收益率①	净值收益率标准差②	业绩比较基准收益率③	业绩比较基准收益率标准差④	①—③	②—④
过去三个月	1.0858%	0.0003%	0.0863%	0.0000%	0.9995%	0.0003%

###### 融通汇财宝货币 E

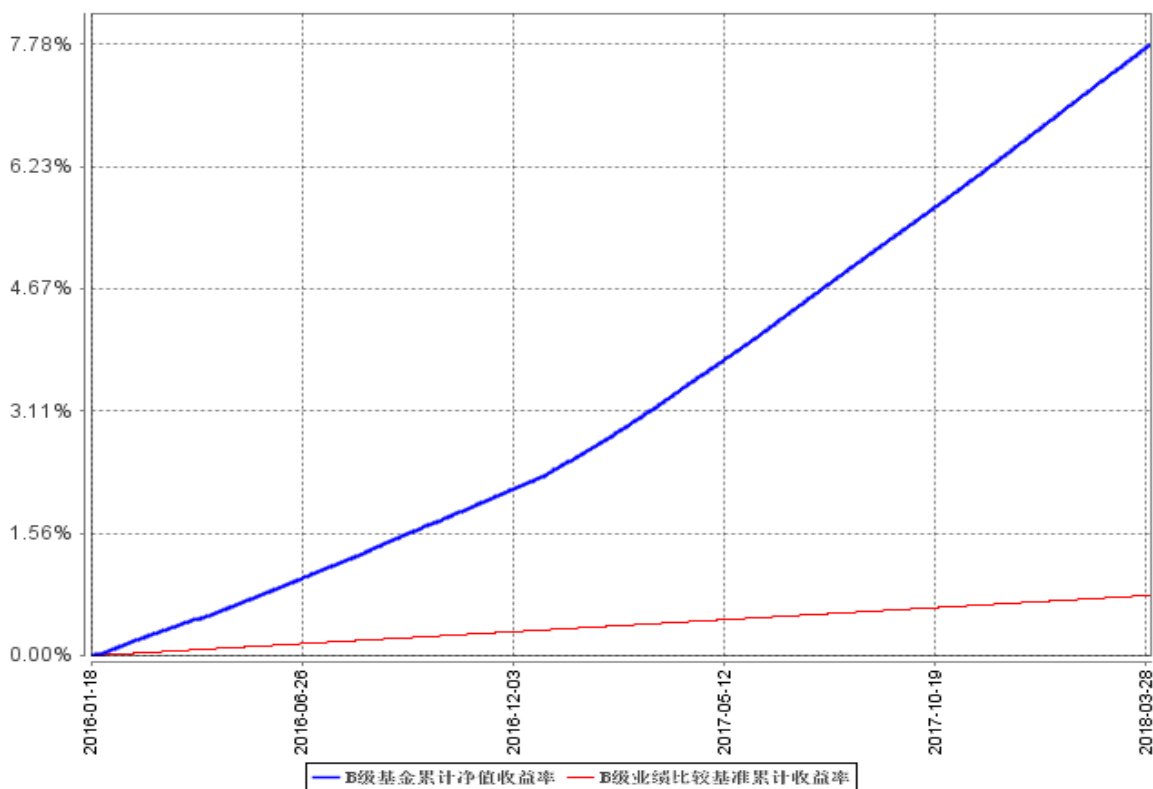
阶段	净值收益率①	净值收益率标准差②	业绩比较基准收益率③	业绩比较基准收益率标准差④	①—③	②—④
过去三个月	1.0734%	0.0003%	0.0863%	0.0000%	0.9871%	0.0003%

### 3.2.2 自基金合同生效以来基金累计净值收益率变动及其与同期业绩比较基准收益率变动的比较

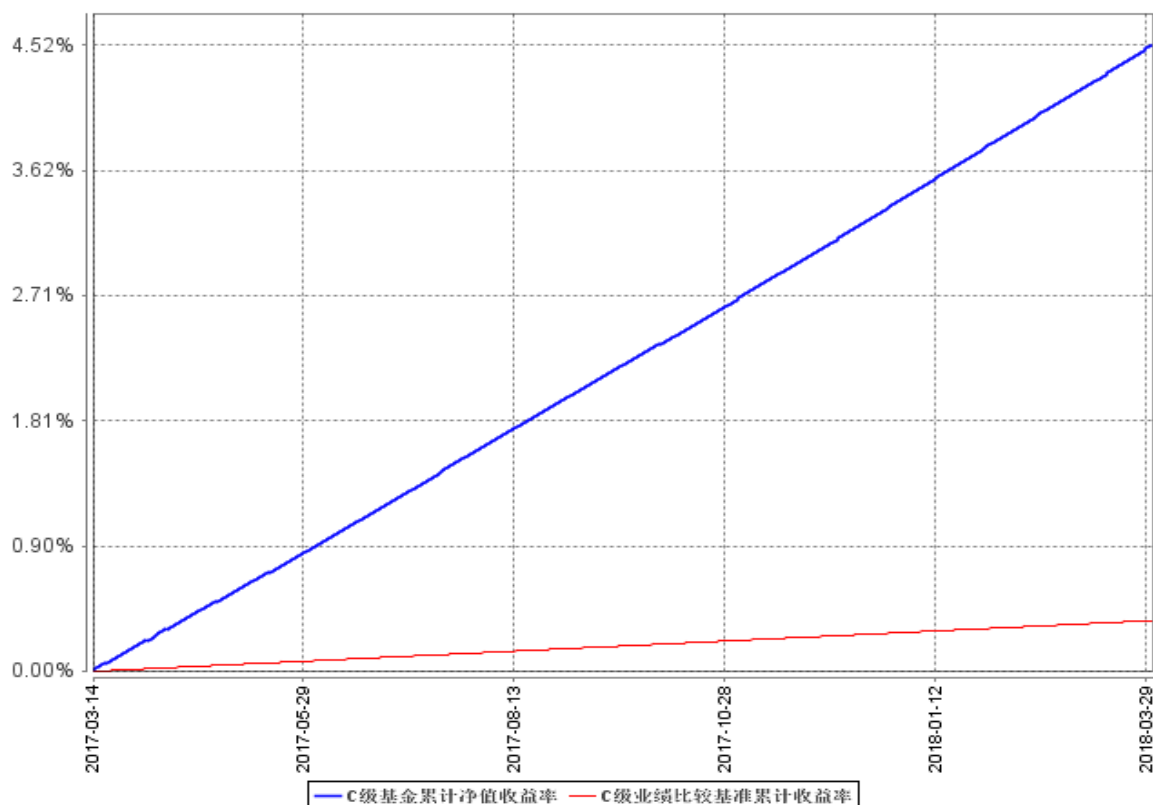
**A级基金累计净值收益率与同期业绩比较基准收益率的历史走势对比图**



**B级基金累计净值收益率与同期业绩比较基准收益率的历史走势对比图**



C级基金累计净值收益率与同期业绩比较基准收益率的历史走势对比图



注：2017年3月13日，本基金实施基金份额分类，增设E类份额。融通汇财宝货币E的数据统计期间为2016年3月14日至本报告期末止。

## § 4 管理人报告

### 4.1 基金经理（或基金经理小组）简介

姓名	职务	任本基金的基金经理期限		证券从业年限	说明
		任职日期	离任日期		
黄浩荣	本基金的基金经理	2017年7月28日	-	4	黄浩荣先生，厦门大学管理学硕士，4年证券投资从业经历，具有基金从业资格。2014年6月加入融通基金管理有限公司，历任固定收益部固定收益研究员，现任融通易支付货币、融通汇财宝货币（由原融通七天理财债券转型而来）、融通通源短融债券、融通增利债券、融通通安债券、融通通福债券（LOF）

					(由原融通通福分级债券转型而来)、融通通和债券、融通通祺债券、融通通宸债券、融通通玺债券、融通通穗债券、融通通润债券、融通通颐定期开放债券基金的基金经理。
--	--	--	--	--	---

注：任免日期根据基金管理人对外披露的任免日期填写；证券从业年限以从事证券业务相关工作的时间为计算标准。

## 4.2 管理人对报告期内本基金运作合规守信情况的说明

报告期内，本基金管理人严格遵守《证券投资基金法》等有关法律法规和本基金合同的规定，本着诚实信用、勤勉尽责的原则管理和运用基金资产，在严格控制风险的基础上，为基金持有人谋求最大利益，无损害基金持有人利益的行为，本基金投资组合符合有关法律法规的规定及基金合同的约定。

## 4.3 公平交易专项说明

### 4.3.1 公平交易制度的执行情况

本基金管理人一直坚持公平对待旗下所有投资组合的原则，并制定了相应的制度和流程，在授权、研究、决策、交易和业绩评估等各个环节保证公平交易制度的严格执行。报告期内，本基金管理人严格执行了公平交易的原则和制度。

### 4.3.2 异常交易行为的专项说明

本基金报告期内未发生异常交易。

## 4.4 报告期内基金投资策略和运作分析

一季度经济表现偏弱，且主要工业品价格有所回落。今年节后开工普遍较晚，导致需求较往年有所延后，钢铁、有色、化工等主要工业品价格有所回落，猪肉价格春节后大幅下滑且春节前后的总体走势弱于季节性，短期通胀的压力有显著缓解。3月官方制造业 PMI 为 51.5，节后复工 PMI 季节性回升，但高频数据与 PMI 数据走势背离，一方面，PMI 中生产指数大幅回升，而高炉开工率却明显下行，另一方面，PMI 中生产指数大幅回升，而 6 大发电集团日均耗煤量当月同比却由正转负。综合来看，3月制造业受季节性因素影响明显回升，但可持续性尚待观察，高频数据显示一季度经济或表现偏弱。3月美联储加息后，央行上调 7 天逆回购利率 5BP 至 2.55%。从一季度看，在定向降准以及临时动用准备金等举措实施的背景下，市场资金利率保持相对宽松，春节及季度末资金市场保持平稳。本基金在一季度操作上增加了逆回购、利率债等流动性资产

的配置，同时维持较短的剩余期限水平。

展望后市，2018 年下游需求整体格局偏弱，居民杠杆控制、房地产企业减少拿地、城投平台融资受约束、国企央企要求去杠杆，这使得融资需求和资金需求之间的缺口减弱。更值得关注的是今年财政赤字率下调，广义财政对经济数据拉动作用弱化，经济基本面对债券的负面影响逐步减弱甚至转向利好。后续需继续关注资管新规的推进进程以及相应的货币政策变化带来的影响。本基金将继续做好组合流动性管理，关注关键时点的资产配置机会。

#### 4.5 报告期内基金的业绩表现

本报告期融通汇财宝货币 A 的基金份额净值收益率为 1.0313%，本报告期融通汇财宝货币 B 的基金份额净值收益率为 1.0858%，本报告期融通汇财宝货币 E 的基金份额净值收益率为 1.0734%，同期业绩比较基准收益率为 0.0863%。

#### 4.6 报告期内基金持有人数或基金资产净值预警说明

本报告期内，本基金不存在连续二十个工作日基金份额持有人数量不满二百人或者基金资产净值低于五千万的情形。

## § 5 投资组合报告

### 5.1 报告期末基金资产组合情况

序号	项目	金额（元）	占基金总资产的比例（%）
1	固定收益投资	11,135,882,602.51	48.26
	其中：债券	11,135,882,602.51	48.26
	资产支持证券	-	-
2	买入返售金融资产	1,329,182,793.78	5.76
	其中：买断式回购的买入返售金融资产	-	-
3	银行存款和结算备付金合计	10,499,916,434.09	45.50
4	其他资产	110,634,027.72	0.48
5	合计	23,075,615,858.10	100.00

### 5.2 报告期债券回购融资情况

序号	项目	金额（元）	占基金资产净值的比例（%）
1	报告期内债券回购融资余额	-	2.51
	其中：买断式回购融资	-	-
2	报告期末债券回购融资余额	680,698,693.95	3.04
	其中：买断式回购融资	-	-

注：报告期内债券回购融资余额占基金资产净值的比例为报告期内每个交易日融资余额占资产净值比例的简单平均值。

### 债券正回购的资金余额超过基金资产净值的 20%的说明

在本报告期内本货币市场基金债券正回购的资金余额未超过基金资产净值的 20%。

## 5.3 基金投资组合平均剩余期限

### 5.3.1 投资组合平均剩余期限基本情况

项目	天数
报告期末投资组合平均剩余期限	47
报告期内投资组合平均剩余期限最高值	55
报告期内投资组合平均剩余期限最低值	33

### 报告期内投资组合平均剩余期限超过 120 天情况说明

本报告期内本货币市场基金投资组合平均剩余期限未超过 120 天。

### 5.3.2 报告期末投资组合平均剩余期限分布比例

序号	平均剩余期限	各期限资产占基金资产净值的比例 (%)	各期限负债占基金资产净值的比例 (%)
1	30 天以内	40.15	2.46
	其中：剩余存续期超过 397 天的浮动利率债	-	-
2	30 天(含)-60 天	20.23	-
	其中：剩余存续期超过 397 天的浮动利率债	-	-
3	60 天(含)-90 天	35.59	-
	其中：剩余存续期超过 397 天的浮动利率债	-	-
4	90 天(含)-120 天	4.28	-
	其中：剩余存续期超过 397 天的浮动利率债	-	-
5	120 天(含)-397 天(含)	2.35	-
	其中：剩余存续期超过 397 天的浮动利率债	-	-
合计		102.61	2.46

### 5.4 报告期内投资组合平均剩余存续期超过 240 天情况说明

报告期内投资组合平均剩余存续期限未出现超过 240 天的情况。

### 5.5 报告期末按债券品种分类的债券投资组合

序号	债券品种	摊余成本(元)	占基金资产净值比例 (%)
1	国家债券	-	-
2	央行票据	-	-



3	金融债券	1,687,114,312.48	7.54
	其中：政策性金融债	1,687,114,312.48	7.54
4	企业债券	-	-
5	企业短期融资券	320,033,636.52	1.43
6	中期票据	-	-
7	同业存单	9,128,734,653.51	40.79
8	其他	-	-
9	合计	11,135,882,602.51	49.76
10	剩余存续期超过 397 天的浮动利率债券	-	-

### 5.6 报告期末按摊余成本占基金资产净值比例大小排序的前十名债券投资明细

序号	债券代码	债券名称	债券数量（张）	摊余成本（元）	占基金资产净值比例（%）
1	170207	17 国开 07	6,100,000	609,039,020.96	2.72
2	108601	国开 1703	3,516,254	351,596,213.56	1.57
3	170410	17 农发 10	3,200,000	319,684,761.12	1.43
4	111803039	18 农业银行 CD039	3,000,000	297,449,484.63	1.33
5	187702	18 贴现国开 02	2,300,000	226,971,556.12	1.01
6	111806032	18 交通银行 CD032	2,000,000	199,360,500.29	0.89
7	111890985	18 宁波银行 CD007	2,000,000	199,327,173.84	0.89
8	111891362	18 宁波银行 CD019	2,000,000	199,169,320.15	0.89
9	111820033	18 广发银行 CD033	2,000,000	199,068,657.02	0.89
10	111821034	18 渤海银行 CD034	2,000,000	199,051,142.75	0.89

### 5.7 “影子定价”与“摊余成本法”确定的基金资产净值的偏离

项目	偏离情况
报告期内偏离度的绝对值在 0.25(含)-0.5%间的次数	0
报告期内偏离度的最高值	0.0509%
报告期内偏离度的最低值	0.0110%
报告期内每个工作日偏离度的绝对值的简单平均值	0.0235%

#### 报告期内负偏离度的绝对值达到 0.25%情况说明

本基金本报告期末未出现偏离度绝对值达到 0.25%的情况。

#### 报告期内正偏离度的绝对值达到 0.5%情况说明

本基金本报告期末未出现偏离度绝对值达到 0.5%的情况。

### 5.8 报告期末按公允价值占基金资产净值比例大小排序的前十名资产支持证券投资 明细

本基金本报告期末未持有资产支持证券。

## 5.9 投资组合报告附注

5.9.1 本基金采用摊余成本法计价,即计价对象以买入成本列示,按照票面利率或协议利率并考虑其买入时的溢价和折价,在其剩余期限内按照实际利率法每日计提收益。

5.9.2 本基金投资的前十名证券的发行主体报告期内没有被监管部门立案调查,或在报告编制日前一年内受到公开谴责、处罚。

### 5.9.3 其他资产构成

序号	名称	金额(元)
1	存出保证金	7,545.44
2	应收证券清算款	-
3	应收利息	107,021,894.77
4	应收申购款	3,604,587.51
5	其他应收款	-
6	待摊费用	-
7	其他	-
8	合计	110,634,027.72

## § 6 开放式基金份额变动

单位:份

项目	融通汇财宝货币 A	融通汇财宝货币 B	融通汇财宝货币 E
报告期期初基金份额总额	299,550,459.91	27,243,658,274.82	736,946,569.98
报告期期间基金总申购份额	2,479,569,768.76	19,382,548,888.54	1,176,227,295.65
报告期期间基金总赎回份额	944,342,134.85	26,796,282,839.56	1,196,549,600.81
报告期期末基金份额总额	1,834,778,093.82	19,829,924,323.80	716,624,264.82

## § 7 基金管理人运用固有资金投资本基金交易明细

本报告期本基金管理人未运用固有资金投资本基金。

## § 8 影响投资者决策的其他重要信息

1、根据 2016 年 12 月 25 日财政部、国家税务总局联合下发的《关于明确金融、房地产开发、教育辅助服务等增值税政策的通知》(财税〔2016〕140 号)、2017 年 1 月 10 日财政部、国家税务总局联合下发的《关于资管产品增值税政策有关问题的补充通知》(财税〔2017〕2 号)及财政部 2017 年 6 月 30 日发布的《关于资管产品增值税有关问题的通知》(财税〔2017〕56 号)的通知,现明确自 2018 年 1 月 1 日起,基金管理人运营公募基金及资管产品(以下简称“产品”)过程中发生的增值税应税行为,暂适用简易计税方法,按照 3% 的征收率缴纳增值税。

自 2018 年 1 月 1 日(含)起,本基金管理人将对旗下存续及新增产品发生的增值税应税行

为按照相关规定以及税务机关的要求计算和缴纳增值税税款及附加税费。前述税款及附加税费是产品管理、运作和处分过程中发生的，将由产品资产承担，从产品资产中提取缴纳，可能对产品收益水平有所影响，敬请广大投资者知悉。

2、根据《公开募集开放式证券投资基金流动性风险管理规定》的要求，本基金管理人经与基金托管人协商一致，对本基金合同进行了修订和更新。本次修订和更新仅涉及与《公开募集开放式证券投资基金流动性风险管理规定》相关的条款，包括前言、释义、基金份额的申购与赎回、基金的投资、基金资产估值、基金的信息披露等，具体内容详见 2018 年 3 月 22 日基金管理人网站披露的相关公告和修订更新后的法律文件。

## § 9 备查文件目录

### 9.1 备查文件目录

- (一) 中国证监会关于准予融通七天理财债券型证券投资基金变更注册的批复
- (二) 《融通汇财宝货币市场基金基金合同》
- (三) 《融通汇财宝货币市场基金托管协议》
- (四) 《融通汇财宝货币市场基金招募说明书》及其更新
- (五) 融通基金管理有限公司业务资格批件和营业执照
- (六) 报告期内在指定报刊上披露的各项公告

### 9.2 存放地点

基金管理人、基金托管人处

### 9.3 查阅方式

投资者可在营业时间免费查阅，也可按工本费购买复印件，或登陆本基金管理人网站 <http://www.rtfund.com> 查询。

融通基金管理有限公司

2018 年 4 月 23 日