

中国银河证券水星2号集合资产管理计划季度报告

(2018年第一季度)

第一节 重要提示

本报告由集合资产管理计划管理人编制。集合资产管理计划托管人中国建设银行股份有限公司于2018年4月13日复核了本报告中的财务指标、净值表现和投资组合报告（不包含子份额财务指标、净值表现）等内容。

管理人承诺以诚实信用、勤勉尽责的原则管理和运用集合资产管理计划资产，但不保证集合资产管理计划一定盈利。

集合资产管理计划的过往业绩并不代表其未来表现。投资有风险，投资者在做出投资决策前应仔细阅读本集合资产管理计划说明书。

本报告相关财务资料未经审计。

本报告期间：2018年1月1日至2018年3月31日。

第二节 集合资产管理计划概况

名称	中国银河证券水星2号集合资产管理计划
类型	开放式、限定性、无固定期限
成立日	2012年4月27日
报告期末份额总额	1,037,542,190.32 份
投资目标	在确保资金安全和适当流动性的前提下，追求超过业绩比较基准的回报。
投资策略	1、通过对流动性较好的短期固定收益品种的投资实现资产的安全性和高度流动性，最大限度规避市场风险，为投资者提供类似活期存款的资金灵活性和便捷性。 2、通过组合久期控制、资产类别配置、滚动配置、新股申购等手段实现收益增强，追求高于同期银行存款利

	率的稳定收益。
投资基准	同期三个月银行定期存款利率（税后）
风险收益特征	本集合计划为货币增强型理财产品，通常情况下收益低于债券型产品、股票型产品，属于风险较低、收益较低的理财产品。
管理人	银河金汇证券资产管理有限公司
托管人	中国建设银行股份有限公司
注册登记机构	中国证券登记结算有限责任公司

第三节 集合资产管理计划主要财务指标和业绩表现

一、主要财务指标（单位：人民币元）

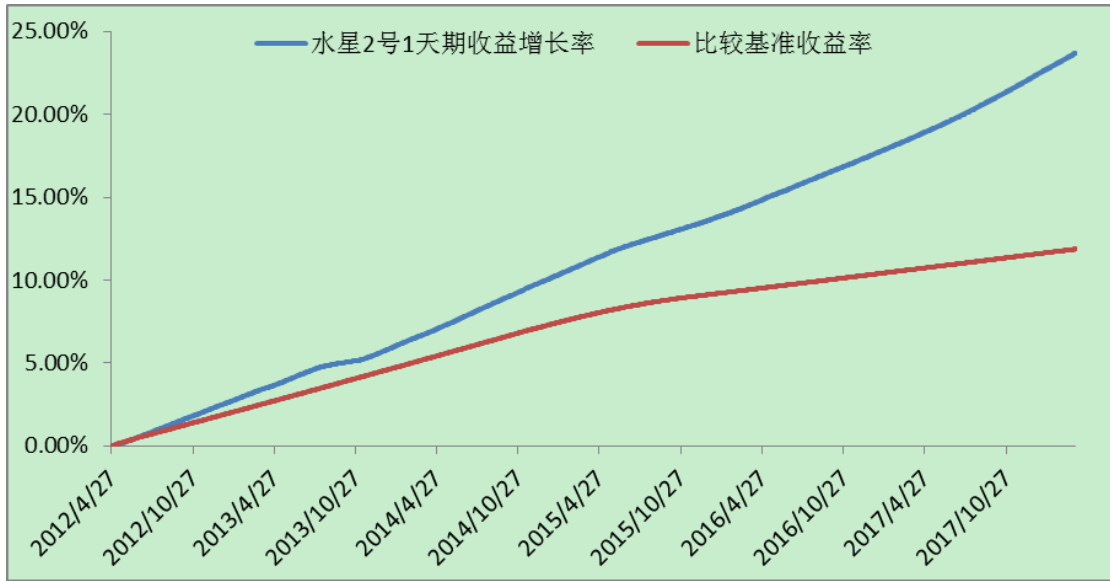
集合计划本期净收益	10,199,172.18
水星2号1天期份额本期净收益	0.01092328
水星2号7天期份额本期净收益	0.01153934
水星2号14天期份额本期净收益	0.01184023
期末集合计划资产净值	1,037,542,190.32

二、本报告期集合计划份额净值收益率及其与同期业绩比较基准收益率的比较

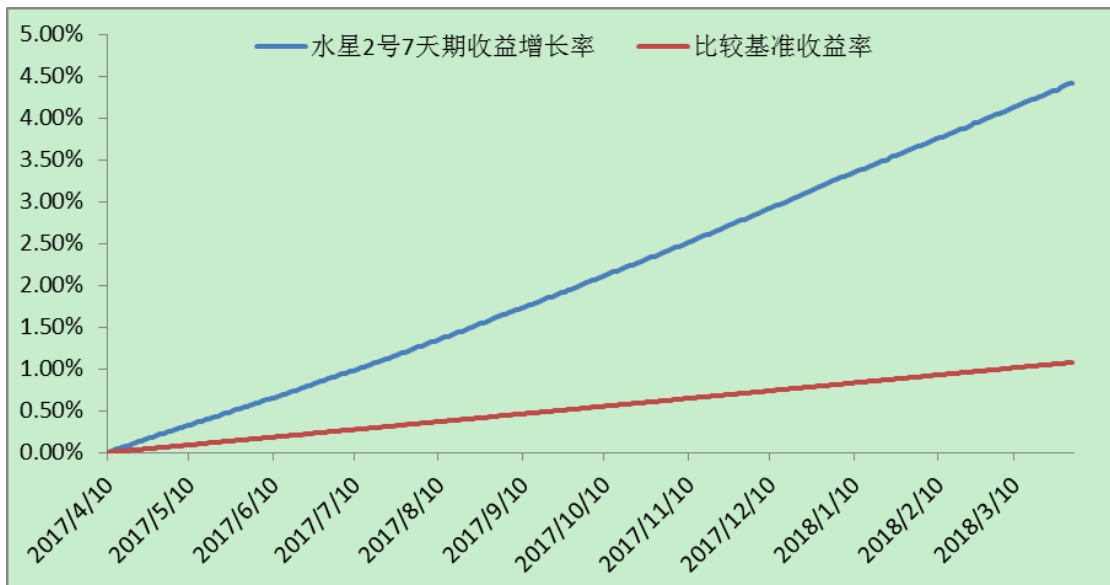
份额类别	份额净值收益率①	份额净值收益率标准差②	业绩比较基准收益率③	业绩比较基准收益率标准差④	① - ③	② - ④
水星2号1天期份额	1.0982%	0.0020%	0.2716%	0.0000%	0.8266%	0.0020%
水星2号7天期份额	1.1605%	0.0021%	0.2716%	0.0000%	0.8889%	0.0021%
水星2号14天期份额	1.1910%	0.0022%	0.2716%	0.0000%	0.9194%	0.0022%

（注：本期份额净值收益率 = $\left[\prod_{i=1}^n (1 + R_i / 10000) \right] - 1$ × 100%，其中， R_1 为期初的每万份基金净收益， R_i 为日每万份基金净收益， R_n 为报告期末的每万份基金净收益。）

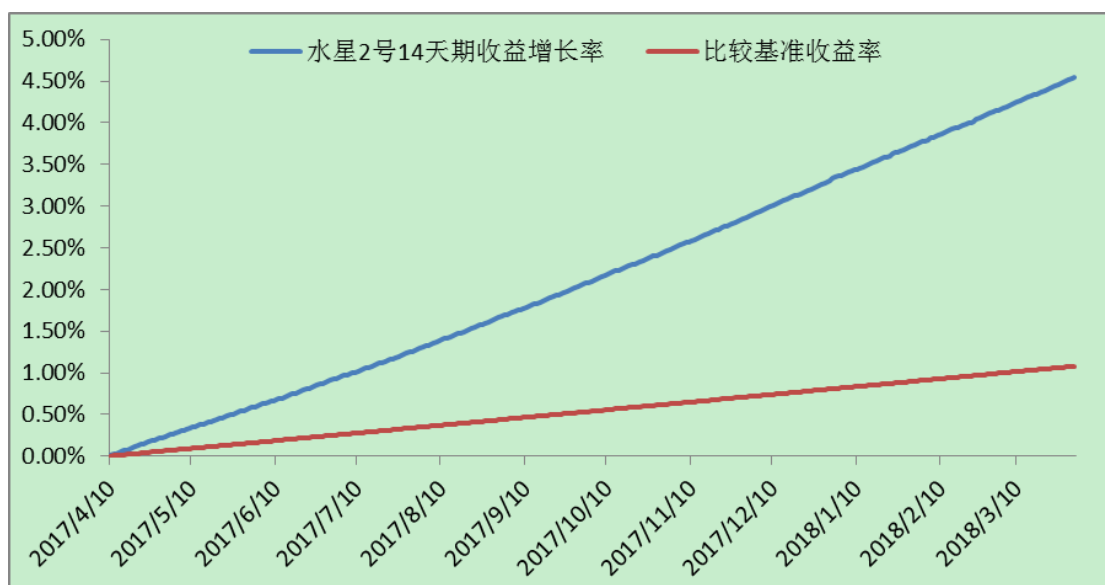
三、自集合计划合同生效以来份额累计净值增长率变动及其与同期业绩比较基准收益率变动的比较



(2012年4月27日至2018年3月31日)



(2017年4月10日至2018年3月31日)



(2017年4月10日至2018年3月31日)

第四节 管理人报告

一、投资主办人简介

魏琦女士，经济学硕士，19年证券从业经验。1999年加入华夏证券研究所，历任分析师、高级分析师、金融工程部负责人，8年宏观经济、债券市场研究经验，2006年获新财富最佳债券分析师第四名。2007年加入中国人寿资产管理有限公司，从事近两年的交易管理工作，主要负责固定收益及境外市场交易管理事宜。2008年10月加入中国银河证券股份有限公司资产管理总部，任职执行总经理，现任银河金汇证券资产管理有限公司固定收益投资部负责人。

张建先生，硕士，4年证券从业经验，具有投资主办人资格。2013年加入中国银河证券资产管理总部，先后从事交易和投资管理工作。自2014年4月起担任银河水星2号投资助理，2017年6月起担任银河水星2号投资主办人。

二、投资主办人工作报告

1、报告期内集合计划的投资策略和业绩表现说明

(1) 报告期内本集合计划投资策略和运作分析

一季度经济增长维持稳定，1-2月份工业增加值累计同比增长7.2%，较去年同期增加0.9个百分点。1-2月份固定资产投资完成额累计同比增长7.9%，较去年同期降低1个百分点，其中，制造业投资表现平稳，1-2月累计同比增长4.3%，

与去年同期持平，房地产投资低位运行，1-2月累计同比增长9.9%，较去年同期回升1个百分点，基础设施建设投资继续回落，固定资产投资依旧面临较大下行压力。进出口进一步改善，贸易逆差亦有所改善。消费趋于稳定，增速处于合理区间。物价稳定，CPI有所回升，2月份同比上涨2.9%。

国际方面，美国经济稳定增长，美元在3月份如期加息，3月份制造业PMI为59.30，较前月小幅回落，但经济仍处于较高的扩张区间，2月份失业率维持在4.1%的较低位置，接近充分就业状态，物价处于合理区间，经济稳定增长。欧元区经济继续回暖，3月份制造业PMI为56.60，服务业PMI为55.00，较前月小幅回落，但经济景气度依旧较高，就业情况持续改善，物价指数维持稳定，经济整体向好。

一季度，央行继续维持中性偏紧的货币政策，通过OMO、MLF等多种货币政策工具，及时向市场注入流动性，稳定市场预期，维持流动性整体稳定。

在上述背景下，一季度，债券市场收益率整体下行，短端下行更为明显，以国债为例，1年期国债收益率下行46.88bp至3.3221%，5年期国债收益率下行18.36bp至3.6609%，10年期国债收益率下行14.00bp至3.7407%，收益率曲线呈现陡峭化趋势。

本集合计划一季度操作中，根据市场情况，主要配置了优质的高收益短期债券，并适当配置货币市场基金及银行存款，同时通过配置国债质押式回购，增加资金使用效率，在保持产品高流动性的基础上，实现了集合计划收益率的稳定增长。

（2）报告期内本集合计划的业绩表现

从2018年1月1日至2018年3月31日，水星2号1天期份额为持有人每万份实现收益109.2328元，折合年化收益率为4.4300%，超出同期业绩比较基准3.3300个百分点；水星2号7天期份额为持有人每万份实现收益115.3934元，折合年化收益率为4.6798%，超出同期业绩比较基准3.5798个百分点；水星2号14天期份额为持有人每万份实现收益118.4023元，折合年化收益率为4.8019%，超出同期业绩比较基准3.7019个百分点。

2、市场展望和投资策略

当前，我国经济增速继续放缓，基建投资增速继续下滑，房地产调控持续，

制造业仍处于转型升级期，且近期中美贸易摩擦增大，对经济增长有一定下行压力。同时，美元加息预期明确，对市场有一定利空影响，中美贸易摩擦在积极沟通下或有所缓解，为配合金融结构性去杠杆，货币政策没有太大的放松空间和放松必要。

基于以上分析，预计二季度债券市场将以震荡行情为主，我们将继续关注信用风险，在有效规避信用风险的基础上，积极把握投资机会，为投资人争取良好的收益。

三、风险控制报告

在报告期内，本集合计划管理人严格遵守《中华人民共和国证券法》、《证券公司客户资产管理业务管理办法》、《证券公司集合资产管理业务实施细则》等其他相关法律法规以及本集合计划说明书和合同的规定，以诚实信用、勤勉尽责的原则管理和运用集合资产管理计划。

报告期内，本集合计划管理人坚持规范运作、防范风险，保护投资者利益，严格执行管理人内部控制和 risk 管理制度，加强业务合规性的定期监控与检查，落实各项法律法规和管理制度，严格履行本集合计划合同规定。

在报告期内，投资主办人按照合同规定的投资范围进行投资，投资范围和投资比例符合产品说明书规定，无越权交易行为发生。管理人和托管人按照各方约定的统一记账方法和会计处理原则，分别独立设置账套，每日核对资产净值，互相监督，以保证集合资产安全，保护投资者利益。

第五节 托管人报告

中国银河证券水星2号集合资产管理计划托管报告

(2018年01月01日-2018年03月31日)

中国建设银行根据《中国银河证券水星2号集合资产管理计划合同》和《中国银河证券水星2号集合资产管理计划托管协议》，自2012年4月27日起托管中国银河证券水星2号集合资产管理计划（以下称“本计划”）资产。

2018年第一季度期间，中国建设银行及时准确地执行了管理人的投资和清算指令，办理了本计划名下的资金往来。

2018年第一季度期间，中国建设银行对管理人的投资运作行为按合同约定进行了监督，未发现存在损害委托人利益的行为。

2018年第一季度期间，中国建设银行对报告期内资产净值的计算、费用开支方面进行了复核，未发现管理人存在损害委托人利益的行为。

中国建设银行复核了本计划资产管理报告(2018年第一季度报告)中的有关财务数据部分，内容真实、准确和完整。

中国建设银行资产托管业务部

2018年04月13日

第六节 投资组合报告

一、资产组合情况

项目名称	金额（元）	占总资产比例
银行存款	71,089,639.87	6.84%
债券投资	734,618,872.49	70.65%
资产支持证券	40,335,208.60	3.88%
基金投资	151,385,819.50	14.56%
买入返售证券	10,000,050.00	0.96%
其他资产	32,376,741.86	3.11%
资产合计	1,039,806,332.32	100.00%

(注：1. 其他资产包括：应收利息、结算备付金、存出保证金、应收申购款；
2. 因四舍五入原因，分项之和与合计项之间可能存在尾差。)

二、报告期末按摊余成本占集合计划资产净值比例大小排序的前十名证券明细

序号	代码	证券名称	数量（张）	期末摊余成本（元）	占资产净值比例
1	041753038	17 杉杉 CP003	400,000	39,938,746.01	3.85%
2	131663	今典 03	300,000	30,335,208.60	2.92%
3	011754156	17 望城经开 SCP001	300,000	30,024,297.89	2.89%
4	011772028	17 盾安 SCP009	300,000	30,001,968.65	2.89%
5	011771014	17 丹投 SCP001	300,000	29,990,820.18	2.89%
6	041767006	17 富兴 CP001	300,000	29,980,977.80	2.89%
7	011800039	18 科伦 SCP001	200,000	20,021,260.55	1.93%
8	011800385	18 华夏幸福 SCP001	200,000	20,000,180.19	1.93%
9	1382152	13 魏桥铝 MTN1	200,000	19,999,235.91	1.93%
10	011778007	17 华夏幸福 SCP005	200,000	19,997,323.01	1.93%

三、期末市值占集合计划资产净值前五名债券逆回购明细

证券代码	证券简称	证券成本	成本占净值
204001	GC001	10,000,050.00	0.96%

四、期末市值占集合计划资产净值前五名基金明细

序号	科目代码	科目名称	数量	成本	成本占净值
1	001374	华夏现金增利货币 B	80,331,767.02	80,331,767.02	7.74%
2	000662	银华活钱宝	50,669,357.93	50,669,357.93	4.88%
3	003474	南方天天利 B	15,303,384.11	15,303,384.11	1.48%
4	000860	银华惠增利	5,081,310.44	5,081,310.44	0.49%

五、重大关联交易状况

1、2018年1月12日通过一级市场买入管理人银河金汇证券资产管理有限公司发行的“17民通01”、“17民通02”，买入金额分别为6000万元、1000万元。

2、2018年3月28日通过一级市场买入管理人母公司中国银河证券股份有限公司主承的“18泰通债”，买入金额为1000万元。

六、远期交易情况说明

本报告期内无远期交易。

七、投资组合报告附注

1、本集合资产管理计划投资的前十名证券的发行主体在本报告期内未被监管部门立案调查，在本报告编制日前一年内也未到受到公开谴责、处罚。

2、集合计划的其他资产构成。

序号	名称	金额（元）
1	结算备付金	1,245,795.44
2	存出保证金	7,083.40
3	应收利息	20,670,889.53
4	应收申购款	10,452,973.49
	合计	32,376,741.86

第七节 集合计划份额变动

单位：份

期初份额总额	509,592,178.91
报告期间总参与份额	1,689,447,150.86
报告期间总退出份额	1,161,497,139.45
报告期末份额总额	1,037,542,190.32

（注：总参与份额含红利再投资份额）

第八节 重要事项提示

1、根据财务部、国家税务总局联合下发的《财政部、国家税务总局关于全面推开营业税改征增值税试点的通知》（财税〔2016〕36号）、《关于明确金融、房地产开发、教育辅助服务等增值税政策的通知》（财税[2016]140号）与《关于资管产品增值税政策有关问题的补充通知》（财税[2017]2号）、《关于资管产品增值税有关问题的通知》（财税〔2017〕56号）、《关于租入固定资产进项税额抵扣等增值税政策的通知》（财税〔2017〕90号）及《中华人民共和国证券投资基金法》（2015年修订）中的规定，自2018年1月1日起，本公司旗下8所管理的资管产品（以下简称“产品”）运营过程中发生的增值税应税行为适用简易计税方法，按照规定的征收税率缴纳增值税及附加税费。

根据上述法律法规、各类监管文件要求，作为管理人，自2018年1月1日起（含）本公司将对旗下存续及新增产品发生的增值税应税行为按照相关规定以及税务机关的要求计算和缴纳增值税税款及附加税费。前述税款及附加税费是产品管理、运作和处分过程中发生的，将由产品资产承担，从产品资产中提取缴纳，可能会使相关产品净值或实际收益降低。

2、根据银河金汇证券资产管理有限公司（以下简称“本公司”）与上海基煜基金销售有限公司（以下简称“基煜基金”）签署的代销协议，决定将于2018年1月5日起增加基煜基金为本公司管理的中国银河证券水星2号集合资产管理计划（以下简称“本集合计划”）代销机构。

3、中国银河证券水星2号集合资产管理计划（以下简称“本集合计划”）于2018年1月12日通过一级市场买入管理人银河金汇证券资产管理有限公司发行的

“17民通01”、“17民通02”，买入金额分别为6000万元、1000万元。截止2018年1月15日，本集合计划持有的“17民通01”、“17民通02”关联交易证券占其资产净值比例分别为7.18%、1.20%。

4、根据中国银河证券水星2号集合资产管理计划（以下简称“本集合计划”）说明书和管理合同的有关约定，以及国务院办公厅《国务院办公厅关于2018年部分节假日安排的通知》中有关2018年“春节”、假期的放假安排，为了保护现有集合计划份额持有人利益，本集合计划份额:水星2号1天期（代码：AA0006）、水星2号7天期（代码：AA0111）、水星2号14天期（AA0112）自2018年2月13日起暂停参与。自2018年2月22日起，本集合计划恢复正常参与业务，届时不再另行公告。

5、中国银河证券水星2号集合资产管理计划（以下简称“本集合计划”）于2018年3月28日通过一级市场买入管理人母公司中国银河证券股份有限公司主承的“18泰通债”，买入金额为1000万元。截止2018年3月28日，本集合计划持有的“18泰通债”关联交易证券占其资产净值比例为0.92%。

6、根据中国银河证券水星2号集合资产管理计划（以下简称“本集合计划”）说明书和管理合同的有关约定，以及国务院办公厅《国务院办公厅关于2018年部分节假日安排的通知》中有关2018年“清明节”、假期的放假安排，为了保护现有集合计划份额持有人利益，本集合计划份额:水星2号1天期（代码：AA0006）、水星2号7天期（代码：AA0111）、水星2号14天期（AA0112）自2018年4月3日起暂停参与。自2018年4月9日起，本集合计划恢复正常参与业务，届时不再另行公告。

上述事项我公司已按照规定进行公告。

第九节 信息披露的查阅方式

网址：<http://yhjh.chinastock.com.cn>

热线电话：4008-888-888

银河金汇证券资产管理有限公司

二〇一八年四月二十日