

# 长城货币市场证券投资基金 2018 年第 2 季度报告

2018 年 6 月 30 日

基金管理人：长城基金管理有限公司

基金托管人：华夏银行股份有限公司

报告送出日期：2018 年 7 月 20 日

## §1 重要提示

本基金管理人的董事会及董事保证本报告所载资料不存在虚假记载、误导性陈述或重大遗漏，并对其内容的真实性、准确性和完整性承担个别及连带责任。

本基金托管人华夏银行股份有限公司根据本基金合同规定，于 2018 年 07 月 18 日复核了本报告中的财务指标、净值表现和投资组合报告等内容，保证复核内容不存在虚假记载、误导性陈述或者重大遗漏。

本基金管理人承诺以诚实信用、勤勉尽责的原则管理和运用基金资产，但不保证基金一定盈利。

基金的过往业绩并不代表其未来表现。投资有风险，投资者在作出投资决策前应仔细阅读本基金的招募说明书。

本报告中财务资料未经审计。

本报告期自 2018 年 04 月 01 日起至 06 月 30 日止。

## §2 基金产品概况

基金简称	长城货币		
基金主代码	200003		
基金运作方式	契约型开放式		
基金合同生效日	2005 年 5 月 30 日		
报告期末基金份额总额	16,630,960,467.23 份		
投资目标	在本金安全和足够流动性的前提下，寻求货币资产稳定的收益。		
投资策略	一级资产配置策略：根据宏观经济研究，分析市场趋势和政府政策变化，决定基金投资组合的平均剩余期限。根据债券的信用评级及担保状况，决定组合的信用风险级别。二级资产配置策略：根据不同类别资产的剩余期限结构、流动性指标、收益率水平、市场偏好、法律法规对货币市场基金的限制、基金合同、目标收益、业绩比较基准、估值方式等决定不同类别资产的配置比例。三级资产配置策略：根据明细资产的剩余期限、资信等级、流动性指标，确定构建基金投资组合的投资品种。		
业绩比较基准	税后银行活期存款利率		
风险收益特征	本基金在证券投资基金中属于高流动性、低风险的品种，其预期风险和预期收益率都低于股票、债券和混合型基金。		
基金管理人	长城基金管理有限公司		
基金托管人	华夏银行股份有限公司		
下属分级基金的基金简称	长城货币 A	长城货币 B	长城货币 E
下属分级基金的交易代码	200003	200103	000861

报告期末下属分级基金的份额总额	4,248,475,248.67 份	11,671,535,714.83 份	710,949,503.73 份
-----------------	--------------------	---------------------	------------------

### §3 主要财务指标和基金净值表现

#### 3.1 主要财务指标

单位：人民币元

主要财务指标	报告期（2018年4月1日—2018年6月30日）		
	长城货币 A	长城货币 B	长城货币 E
1. 本期已实现收益	44,494,340.72	171,720,966.75	24,861,985.74
2. 本期利润	44,494,340.72	171,720,966.75	24,861,985.74
3. 期末基金资产净值	4,248,475,248.67	11,671,535,714.83	710,949,503.73

注：本期已实现收益指基金本期利息收入、投资收益、其他收入（不含公允价值变动收益）扣除相关费用后的余额。本期利润为本期已实现收益加上本期公允价值变动收益，由于货币市场基金采用摊余成本法核算，因此，公允价值变动收益为零，本期已实现收益和本期利润的金额相等。

#### 3.2 基金净值表现

##### 3.2.1 本报告期基金份额净值收益率及其与同期业绩比较基准收益率的比较

###### 长城货币 A

阶段	净值收益率①	净值收益率标准差②	业绩比较基准收益率③	业绩比较基准收益率标准差④	①—③	②—④
过去三个月	0.9262%	0.0006%	0.0873%	0.0000%	0.8389%	0.0006%

###### 长城货币 B

阶段	净值收益率①	净值收益率标准差②	业绩比较基准收益率③	业绩比较基准收益率标准差④	①—③	②—④
过去三个月	0.9866%	0.0006%	0.0873%	0.0000%	0.8993%	0.0006%

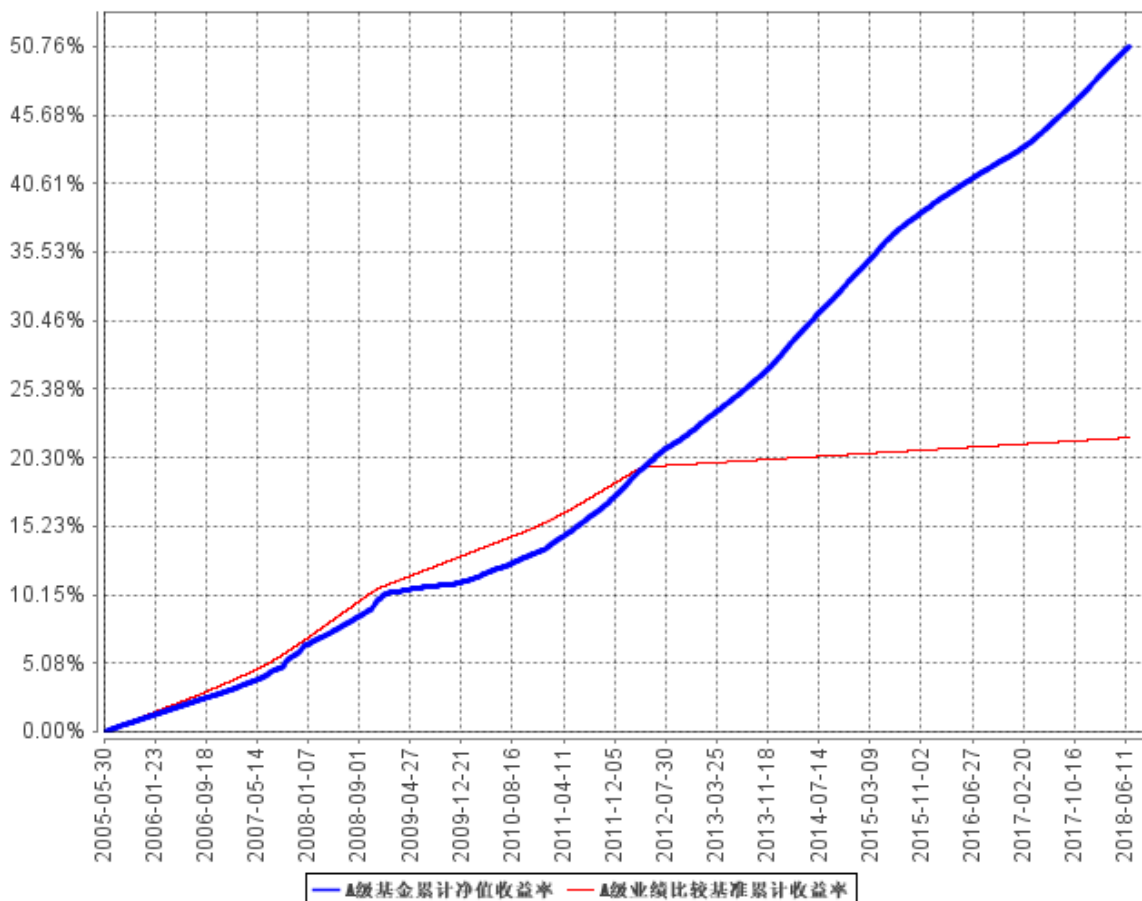
###### 长城货币 E

阶段	净值收益率①	净值收益率标准差②	业绩比较基准收益率③	业绩比较基准收益率标准差④	①—③	②—④
过去三个月	0.9636%	0.0006%	0.0873%	0.0000%	0.8763%	0.0006%

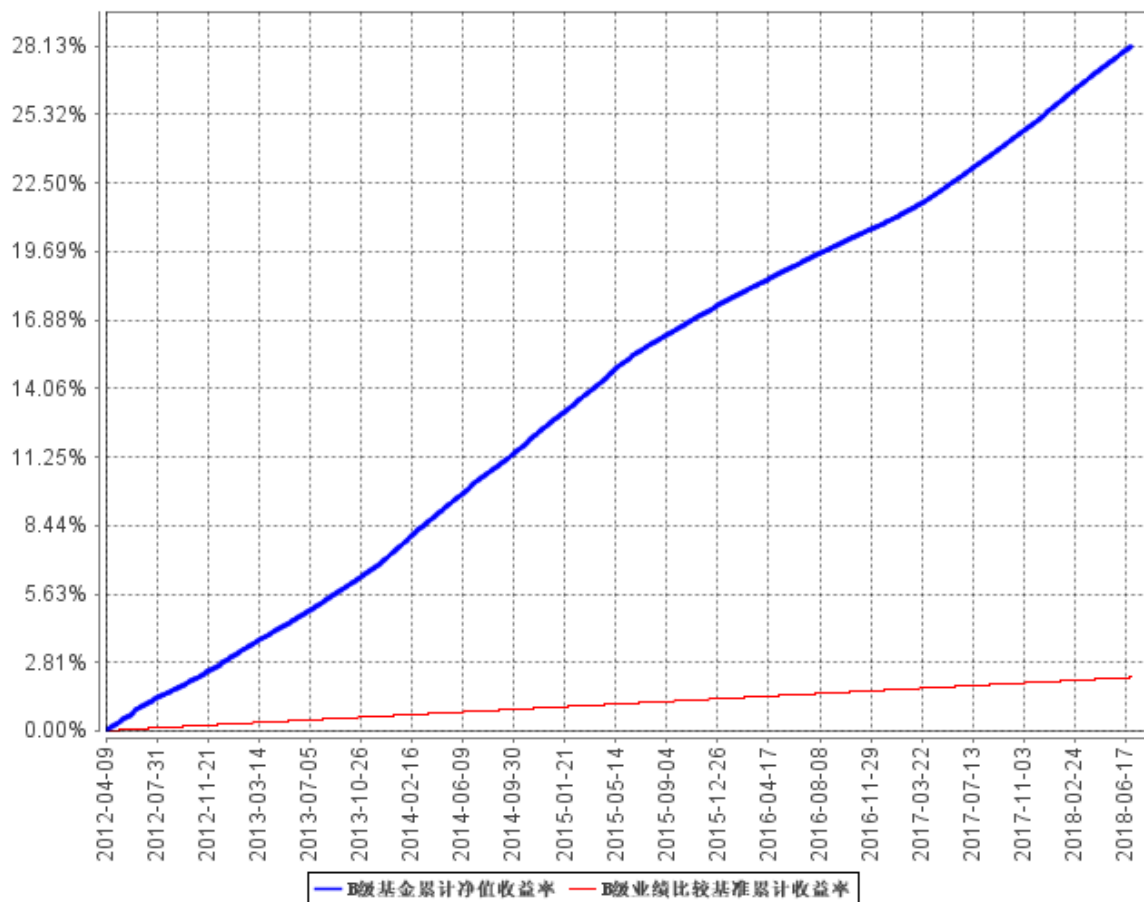
注：本基金收益分配按日结转份额。

### 3.2.2 自基金合同生效以来基金累计净值收益率变动及其与同期业绩比较基准收益率变动的比较

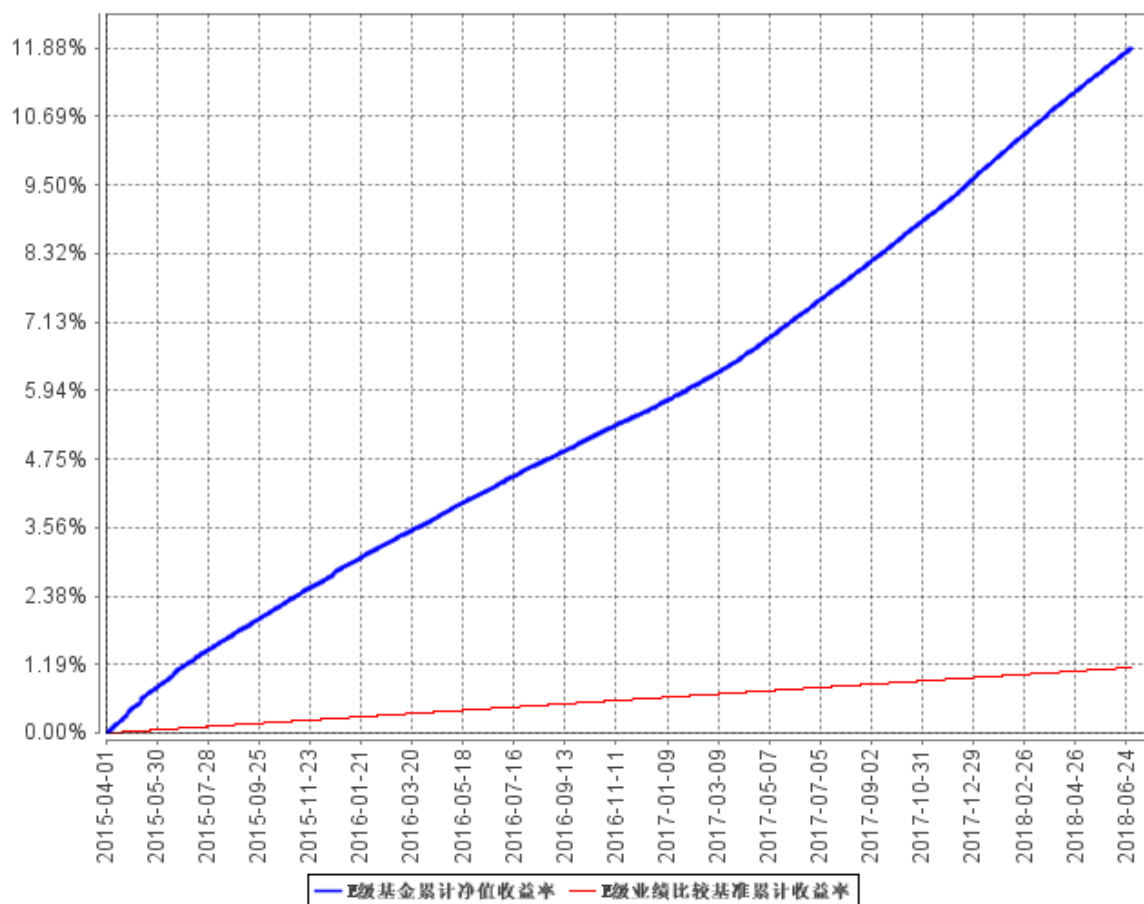
**A级基金累计净值收益率与同期业绩比较基准收益率的历史走势对比图**



B级基金累计净值收益率与同期业绩比较基准收益率的历史走势对比图



**E级基金累计净值收益率与同期业绩比较基准收益率的历史走势对比图**



注：本基金合同规定本基金的组合配置比例范围为：央行票据：0—80%，回购 0—70%，短期债券 0—80%，同业存款/现金比例 0—70%。本基金的建仓期为自本基金基金合同生效日起 3 个月，建仓期满时，各项资产配置比例符合基金合同约定。

## §4 管理人报告

### 4.1 基金经理（或基金经理小组）简介

姓名	职务	任本基金的基金经理期限		证券从业年限	说明
		任职日期	离任日期		
邹德立	长城货币市场基金、长城工资宝货币市	2011 年 10 月 19 日	-	9 年	男，中国籍，武汉大学经济学学士、华中科技大学工程硕士。曾就职于深圳农村商业银行总行资金部，从事债

	场基金和 长城收益 宝货币市 场基金的 基金经理				券投资与研究工 作。2009 年 3 月进入长城基金 管理有限公 司，任运行保障 部债券交易 员，兼固定收 益研究员。
--	--------------------------------------	--	--	--	--

注：①上述任职日期、离任日期根据公司做出决定的任免日期填写。

②证券从业年限的计算方式遵从证券业协会《证券业从业人员资格管理办法》的相关规定。

## 4.2 管理人对报告期内本基金运作遵规守信情况的说明

本报告期内，本基金管理人严格遵守了《证券投资基金法》、《长城货币市场证券投资基金基金合同》和其他有关法律法规的规定，以诚实信用、勤勉尽责的原则管理和运用基金资产，在控制和防范风险的前提下，为基金份额持有人谋求最大的利益，未出现投资违反法律法规、基金合同约定和相关规定的情况，无因公司未勤勉尽责或操作不当而导致基金财产损失的情况，不存在损害基金份额持有人利益的行为。

## 4.3 公平交易专项说明

### 4.3.1 公平交易制度的执行情况

报告期内，本基金管理人严格执行了《证券投资基金管理公司公平交易制度指导意见》和《长城基金管理有限公司公平交易管理制度》的规定，不同投资者的利益得到了公平对待。

本基金管理人严格控制不同投资组合之间的同日反向交易，对同向交易的价差进行事后分析，定期出具公平交易稽核报告。本报告期报告认为，本基金管理人旗下投资组合的同向交易价差均在合理范围内，结果符合相关政策法规和公司制度的规定。

### 4.3.2 异常交易行为的专项说明

报告期内未发现本基金存在异常交易行为，没有出现基金参与的交易所公开竞价同日反向交易成交较少的单边交易量超过该证券当日成交量的 5% 的现象。

## 4.4 报告期内基金投资策略和运作分析

国际上，美国经济投资加速，消费反弹，增长持续，联储加息，贸易战不可避免；欧洲区上调经济预期；亚洲日本经济亦温和复苏。国内方面，地产投资和销售有所回落，基建投资和消

费增速回落，进口增速较高，出口存在不确定性，宏观经济数据稳中有危。二季度央行两度定向降准，市场流动性充裕。资管新规落地，低等级信用债利差拉大，同业存单和存款利率在 4-5 月逐步反弹后 6 月下旬回落。季度末 AAA 级短期融资券和 3 个月 AAA 级同业存单收益率下行到 4.0%附近。

回顾本基金 2 季度的投资，我们安全应对流动性波动冲击，并在收益率高点加大同业存单和债券投资，保持中高组合久期。预计 2018 年 3 季度短端债券市场收益率还有下行空间，月末和季度末是较好投资时间，重点防范流动性风险和信用风险。我们将根据经济基本面及政策面的变化，适时优化组合配置，把握流动性、收益性和风险性三者的平衡。

#### 4.5 报告期内基金的业绩表现

本报告期长城货币 A 的基金净值收益率为 0.9262%，长城货币 B 的基金净值收益率为 0.9866%，长城货币 E 的基金净值收益率为 0.9636%，同期业绩比较基准收益率为 0.0873%。

#### 4.6 报告期内基金持有人数或基金资产净值预警说明

本报告期内，本基金无需要说明的情况。

## §5 投资组合报告

### 5.1 报告期末基金资产组合情况

序号	项目	金额（元）	占基金总资产的比例（%）
1	固定收益投资	15,526,420,658.56	77.89
	其中：债券	15,526,420,658.56	77.89
	资产支持证券	-	-
2	买入返售金融资产	2,338,981,244.21	11.73
	其中：买断式回购的买入返售金融资产	-	-
3	银行存款和结算备付金合计	1,954,227,434.94	9.80
4	其他资产	114,704,508.05	0.58
5	合计	19,934,333,845.76	100.00



## 5.2 报告期债券回购融资情况

序号	项目	占基金资产净值的比例（%）	
1	报告期内债券回购融资余额	7.79	
	其中：买断式回购融资	-	
2	报告期末债券回购融资余额	3,290,559,335.00	19.79
	其中：买断式回购融资	-	-

注：报告期内债券回购融资余额占基金资产净值的比例为报告期内每个交易日融资余额占资产净值比例的简单平均值。

### 债券正回购的资金余额超过基金资产净值的 20% 的说明

注：在本报告期内本货币市场基金债券正回购的资金余额未超过资产净值的 20%。

## 5.3 基金投资组合平均剩余期限

### 5.3.1 投资组合平均剩余期限基本情况

项目	天数
报告期末投资组合平均剩余期限	75
报告期内投资组合平均剩余期限最高值	88
报告期内投资组合平均剩余期限最低值	54

### 报告期内投资组合平均剩余期限超过 120 天情况说明

注：本基金本报告期内投资组合平均剩余期限未发生违规超过 120 天的情况。

### 5.3.2 报告期末投资组合平均剩余期限分布比例

序号	平均剩余期限	各期限资产占基金资产净值的比例（%）	各期限负债占基金资产净值的比例（%）
1	30 天以内	34.75	19.79
	其中：剩余存续期超过 397 天的浮动利率债	-	-
2	30 天(含)-60 天	11.58	-
	其中：剩余存续期超过 397 天的浮动利率债	-	-
3	60 天(含)-90 天	37.36	-
	其中：剩余存续期超过 397 天的浮动利率债	-	-
4	90 天(含)-120 天	16.17	-
	其中：剩余存续期超过 397 天的浮动利率债	-	-

5	120 天(含)-397 天(含)	19.31	-
	其中：剩余存续期超过 397 天的浮动利率债	-	-
合计		119.17	19.79

#### 5.4 报告期内投资组合平均剩余存续期超过 240 天情况说明

注：本基金本报告期内投资组合平均剩余存续期未发生违规超过 240 天的情况。

#### 5.5 报告期末按债券品种分类的债券投资组合

序号	债券品种	摊余成本(元)	占基金资产净值比例(%)
1	国家债券	198,978,917.26	1.20
2	央行票据	-	-
3	金融债券	2,688,234,515.30	16.16
	其中：政策性金融债	2,688,234,515.30	16.16
4	企业债券	-	-
5	企业短期融资券	2,899,824,768.48	17.44
6	中期票据	-	-
7	同业存单	9,739,382,457.52	58.56
8	其他	-	-
9	合计	15,526,420,658.56	93.36
10	剩余存续期超过 397 天的浮动利率债券	-	-

#### 5.6 报告期末按摊余成本占基金资产净值比例大小排序的前十名债券投资明细

序号	债券代码	债券名称	债券数量(张)	摊余成本(元)	占基金资产净值比例(%)
1	170413	17 农发 13	13,400,000	1,338,387,336.91	8.05
2	111815262	18 民生银行 CD262	8,000,000	793,358,775.03	4.77
3	111820131	18 广发银行 CD131	7,000,000	698,072,936.41	4.20
4	111894980	18 厦门国际银行 CD062	6,000,000	592,762,629.83	3.56
5	180404	18 农发 04	5,100,000	510,979,083.72	3.07
6	111809182	18 浦发银行 CD182	5,000,000	495,849,234.40	2.98
7	111894918	18 成都银行 CD087	4,000,000	399,629,625.88	2.40
8	111820124	18 广发银	4,000,000	396,679,387.53	2.39

		行 CD124			
9	170410	17 农发 10	3,900,000	389,850,068.46	2.34
10	111894956	18 宁波银行 CD054	3,600,000	355,714,813.06	2.14

## 5.7 “影子定价”与“摊余成本法”确定的基金资产净值的偏离

项目	偏离情况
报告期内偏离度的绝对值在 0.25(含)-0.5%间的次数	0
报告期内偏离度的最高值	0.1585%
报告期内偏离度的最低值	0.0419%
报告期内每个工作日偏离度的绝对值的简单平均值	0.0881%

### 报告期内负偏离度的绝对值达到 0.25%情况说明

注：本基金本报告期内负偏离度的绝对值未发生达到或超过 0.25%的情况。

### 报告期内正偏离度的绝对值达到 0.5%情况说明

注：本基金本报告期内正偏离度的绝对值未发生达到或超过 0.5%的情况。

## 5.8 报告期末按公允价值占基金资产净值比例大小排序的前十名资产支持证券投资 明细

注：本基金本报告期末未持有资产支持证券。

## 5.9 投资组合报告附注

### 5.9.1

本基金估值采用摊余成本法，即估值对象以买入成本列示，按实际利率并考虑其买入时的溢价与折价，在其剩余存续期内摊销，每日计提损益。本基金不采用市场利率和上市交易的债券和票据的市价计算基金资产净值。本基金通过每日分红使得基金份额的净值始终维持在 1.0000 元。

### 5.9.2

本报告期本基金投资的前十名证券除浦发银行和宁波银行发行主体外，其他证券的发行主体未出现被监管部门立案调查、或在报告编制日前一年内受到公开谴责、处罚的情形。

根据中国银行保险监督管理委员会（简称银保监会）于 2018 年 5 月 4 日公布的行政处罚信息公开表：

上海浦东发展银行股份有限公司（简称浦发银行）因内控管理不严、违规经营等案由，于 2018 年 2 月 12 日被中国银监会处以罚款；

根据宁波银监局于 2018 年 6 月 22 日公布的行政处罚信息公开表，宁波银行股份有限公司（简称宁波银行）因违规经营于 2018 年 6 月 7 日被宁波银监局处以罚款。

本基金管理小组分析认为，相关违规事项已经调查完毕，行政处罚决定也已经开出。考虑到此次处罚金额相对上一年的经营利润占比较小，对于公司的未来财务并无重大影响。同时，本基金持有的上述银行同业存单评级较高，流动性好。该行政处罚措施不影响公司的长期信用基本面，主体信用和债项信用资质均良好。本基金经理依据基金合同和本公司投资管理制度，在投资授权范围内，经正常投资决策程序对 18 浦发银行 CD182、18 宁波银行 CD054 进行了投资。

### 5.9.3 其他资产构成

序号	名称	金额（元）
1	存出保证金	-
2	应收证券清算款	-
3	应收利息	114,101,185.65
4	应收申购款	603,322.40
5	其他应收款	-
6	待摊费用	-
7	其他	-
8	合计	114,704,508.05

### 5.9.4 投资组合报告附注的其他文字描述部分

由于四舍五入的原因，分项之和与合计项之间可能存在尾差。

## §6 开放式基金份额变动

单位：份

项目	长城货币 A	长城货币 B	长城货币 E
报告期期初基金份额总额	4,709,207,074.21	12,090,250,696.29	969,373,788.27
报告期期间基金总申购份额	3,515,093,873.33	26,196,239,110.95	10,892,178,114.75
报告期期间基金总赎回份额	3,975,825,698.87	26,614,954,092.41	11,150,602,399.29
报告期期末基金份额总额	4,248,475,248.67	11,671,535,714.83	710,949,503.73

## §7 基金管理人运用固有资金投资本基金交易明细

注：本报告期本基金管理人未运用固有资金投资本基金。

## §8 影响投资者决策的其他重要信息

### 8.1 报告期内单一投资者持有基金份额比例达到或超过 20%的情况

注：本报告期内无单一投资者持有基金份额比例达到或超过 20%的情况。

### 8.2 影响投资者决策的其他重要信息

注：本报告期内无影响投资者决策的其他重要信息。

## §9 备查文件目录

### 9.1 备查文件目录

1. 中国证监会批准长城货币市场证券投资基金设立的文件
2. 《长城货币市场证券投资基金基金合同》
3. 《长城货币市场证券投资基金托管协议》
4. 法律意见书
5. 基金管理人业务资格批件 营业执照
6. 基金托管人业务资格批件 营业执照
7. 中国证监会规定的其他文件

### 9.2 存放地点

广东省深圳市福田区益田路 6009 号新世界商务中心 41 层

### 9.3 查阅方式

投资者可在办公时间亲临上述存放地点免费查阅，如有疑问，可向本基金管理人长城基金

管理有限公司咨询。

咨询电话：0755-23982338

客户服务电话：400-8868-666

网站：[www.ccfund.com.cn](http://www.ccfund.com.cn)