

信诚货币市场证券投资基金 2018 年半年度报告摘要

2018 年 06 月 30 日

基金管理人：中信保诚基金管理有限公司

基金托管人：中国建设银行股份有限公司

送出日期：2018 年 08 月 28 日

§ 1 重要提示及目录

1.1 重要提示

基金管理人的董事会、董事保证本报告所载资料不存在虚假记载、误导性陈述或重大遗漏，并对其内容的真实性、准确性和完整性承担个别及连带的法律责任。本半年度报告已经三分之二以上独立董事签字同意，并由董事长签发。

基金托管人中国建设银行股份有限公司根据本基金合同规定，于 2018 年 8 月 27 日复核了本报告中的财务指标、净值表现、利润分配情况、财务会计报告、投资组合报告等内容，保证复核内容不存在虚假记载、误导性陈述或者重大遗漏。

基金管理人承诺以诚实信用、勤勉尽责的原则管理和运用基金资产，但不保证基金一定盈利。

基金的过往业绩并不代表其未来表现。投资有风险，投资者在作出投资决策前应仔细阅读本基金的招募说明书及其更新。

本报告中财务资料未经审计。

本报告期自 2018 年 1 月 1 日起至 6 月 30 日止。

§ 2 基金简介

2.1 基金基本情况

基金简称	信诚货币		
基金主代码	550010		
基金运作方式	契约型开放式		
基金合同生效日	2011 年 03 月 23 日		
基金管理人	中信保诚基金管理有限公司		
基金托管人	中国建设银行股份有限公司		
报告期末基金份额总额	5,615,744,793.24 份		
基金合同存续期	不定期		
下属分级基金的基金简称	信诚货币 A	信诚货币 B	信诚货币 E
下属分级基金的交易代码	550010	550011	004849
报告期末下属分级基金的份额总额	234,315,035.32 份	5,381,388,056.00 份	41,701.92 份

2.2 基金产品说明

投资目标	本基金在严格控制风险和维持资产较高流动性的基础上，力争获得超越业绩比较基准的投资收益率。
投资策略	本基金将综合考虑各类投资品种的收益性、流动性和风险特征，在保证基金资产的安全性和流动性的基础上力争为投资人创造稳定的收益。同时，通过对国内外宏观经济走势、货币政策和财政政策的研究，结合对货币市场利率变动的预期，进行积极的投资组合管理。
业绩比较基准（若有）	活期存款利率（税后）
风险收益特征（若有）	本基金为货币市场基金，属于证券投资基金中的高流动性、低风险品种，其预期收益和风险均低于债券型基金、混合型基金及股票型基金。

下属分级基金的风险收益特征	-	-	-
---------------	---	---	---

2.3 基金管理人和基金托管人

项目		基金管理人	基金托管人
名称		中信保诚基金管理有限公司	中国建设银行股份有限公司
信息披露负责人	姓名	周浩	田青
	联系电话	021-68649788	010-67595096
	电子邮箱	hao.zhou@citicprufunds.com.cn	tianqing1.zh@ccb.com
客户服务电话		400-666-0066	010-67595096
传真		021-50120888	010-66275853

注:本基金管理人法定名称于 2017 年 12 月 18 日起变更为“中信保诚基金管理有限公司”。

本基金管理人已于 2017 年 12 月 20 日在中国证监会指定媒介以及公司网站上刊登了公司法定名称变更的公告。

2.4 信息披露方式

登载基金半年度报告正文的管理人互联网网址	www.citicprufunds.com.cn
基金半年度报告备置地点	基金管理人及基金托管人住所

§ 3 主要财务指标和基金净值表现

3.1 主要会计数据和财务指标

金额单位: 人民币元

3.1.1 期间数据和指标	报告期(2018年01月01日至2018年06月30日)		
	信诚货币 A	信诚货币 B	信诚货币 E
本期已实现收益	4,351,433.05	136,827,821.62	1,611.76
本期利润	4,351,433.05	136,827,821.62	1,611.76
本期净值收益率	1.9267%	2.0484%	1.9043%
3.1.2 期末数据和指标	报告期末(2018年06月30日)		
期末基金资产净值	234,315,035.32	5,381,388,056.00	41,701.92
期末基金份额净值	1.0000	1.0000	1.0000

1、上述基金业绩指标不包括持有人认购或交易基金的各项费用,计入费用后实际收益水平要低于所列数字。

2、本期已实现收益指基金本期利息收入、投资收益、其他收入(不含公允价值变动收益)扣除相关费用后的余额,本期利润为本期已实现收益加上本期公允价值变动收益。由于货币市场基金采用摊余成本法核算,因此,公允价值变动收益为零,本期已实现收益和本期利润的金额相等。

3、本基金的收益分配是按日结转份额。

3.2 基金净值表现

3.2.1 基金份额净值收益率及其与同期业绩比较基准收益率的比较

信诚货币 A

阶段	份额净值收益率①	份额净值收益率标准差②	业绩比较基准收益率③	业绩比较基准收益率标准差④	①-③	②-④

过去一个月	0.2956%	0.0018%	0.0288%	-	0.2668%	0.0018%
过去三个月	0.8699%	0.0020%	0.0873%	-	0.7826%	0.0020%
过去六个月	1.9267%	0.0048%	0.1736%	-	1.7531%	0.0048%
过去一年	3.8648%	0.0037%	0.3500%	-	3.5148%	0.0037%
过去三年	9.5664%	0.0031%	1.0510%	-	8.5154%	0.0031%
自基金合同生效起至今	30.7741%	0.0061%	2.7299%	0.0002%	28.0442%	0.0059%

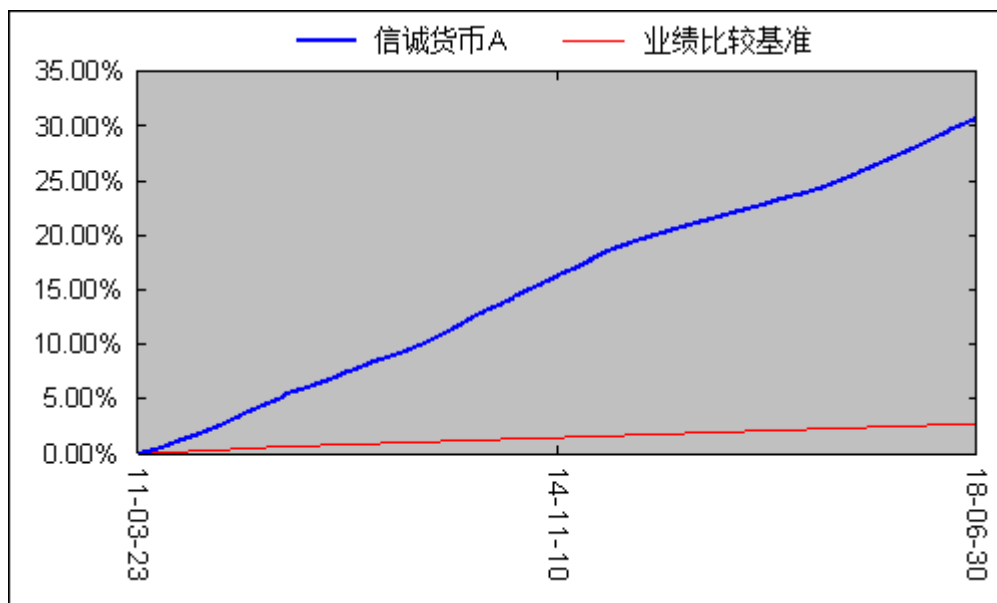
信诚货币 B

阶段	份额净值收益率①	份额净值收益率标准差②	业绩比较基准收益率③	业绩比较基准收益率标准差④	①—③	②—④
过去一个月	0.3155%	0.0018%	0.0288%	-	0.2867%	0.0018%
过去三个月	0.9301%	0.0020%	0.0873%	-	0.8428%	0.0020%
过去六个月	2.0484%	0.0048%	0.1736%	-	1.8748%	0.0048%
过去一年	4.1141%	0.0037%	0.3500%	-	3.7641%	0.0037%
过去三年	10.3585%	0.0031%	1.0510%	-	9.3075%	0.0031%
自基金合同生效起至今	33.0797%	0.0061%	2.7299%	0.0002%	30.3498%	0.0059%

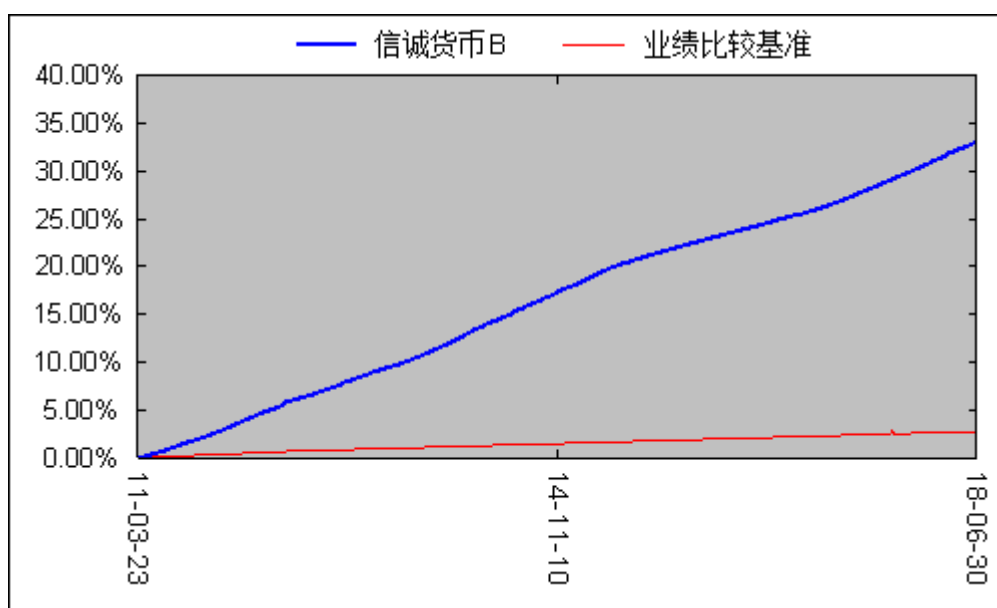
信诚货币 E

阶段	份额净值收益率①	份额净值收益率标准差②	业绩比较基准收益率③	业绩比较基准收益率标准差④	①—③	②—④
过去一个月	0.2945%	0.0018%	0.0288%	-	0.2657%	0.0018%
过去三个月	0.8609%	0.0017%	0.0873%	-	0.7736%	0.0017%
过去六个月	1.9043%	0.0047%	0.1736%	-	1.7307%	0.0047%
过去一年	-	-	-	-	-	-
过去三年	-	-	-	-	-	-
自基金合同生效起至今	3.4733%	0.0038%	0.3203%	-	3.1530%	0.0038%

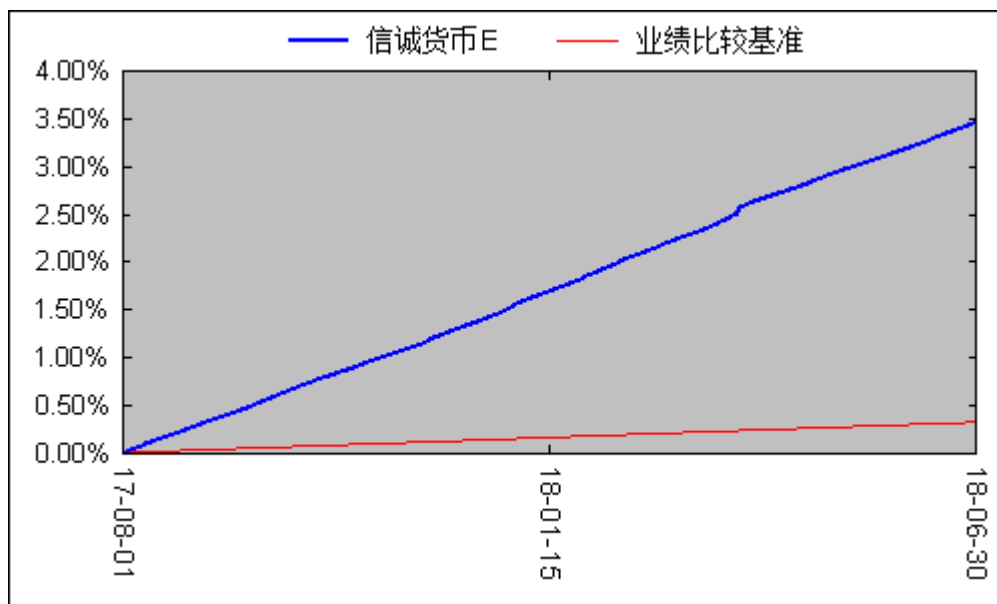
3.2.2 自基金合同生效以来基金份额累计净值增长率变动及其与同期业绩比较基准收益率变动的比较
信诚货币 A



信诚货币 B



信诚货币 E



注：1. 本基金于 2017 年 8 月 1 日起新增 E 类份额。

2. 本基金建仓期自 2011 年 3 月 23 日至 2011 年 9 月 22 日, 建仓期结束时资产配置比例符合本基金基金合同规定。

§ 4 管理人报告

4.1 基金管理人及基金经理情况

4.1.1 基金管理人及其管理基金的经验

本基金管理人中信保诚基金管理有限公司经中国证监会批准, 于 2005 年 9 月 30 日正式成立, 注册资本 2 亿元, 注册地为上海。公司股东为中信信托有限责任公司、英国保诚集团股份有限公司和中新苏州工业园区创业投资有限公司, 各股东出资比例分别为 49%、49%、2%。因业务发展需要, 经国家工商行政管理总局核准, 本基金管理人法定名称于 2017 年 12 月 18 日起由“信诚基金管理有限公司”变更为“中信保诚基金管理有限公司”。本基金管理人已于 2017 年 12 月 20 日在中国证监会指定媒介以及公司网站上刊登了公司法定名称变更的公告。

截至 2018 年 6 月 30 日, 本基金管理人管理的运作中基金为 64 只, 分别为信诚四季红混合型证券投资基金、信诚精萃成长混合型证券投资基金、信诚盛世蓝筹混合型证券投资基金、信诚三得益债券型证券投资基金、信诚优胜精选混合型证券投资基金、信诚中小盘混合型证券投资基金、信诚深度价值混合型证券投资基金 (LOF)、信诚增强收益债券型证券投资基金 (LOF)、信诚金砖四国积极配置证券投资基金 (LOF)、信诚中证 500 指数分级证券投资基金、信诚货币市场证券投资基金、信诚新机遇混合型证券投资基金 (LOF)、信诚全球商品主题证券投资基金 (LOF)、信诚沪深 300 指数分级证券投资基金、信诚双盈债券型证券投资基金 (LOF)、信诚周期轮动混合型证券投资基金 (LOF)、信诚理财 7 日盈债券型证券投资基金、信诚至远灵活配置混合型证券投资基金、信诚优质纯债债券型证券投资基金、信诚新双盈分级债券型证券投资基金、信诚新兴产业混合型证券投资基金、信诚中证 800 医药指数分级证券投资基金、信诚中证 800 有色指数分级证券投资基金、信诚年年有余定期开放债券型证券投资基金、信诚中证 800 金融指数分级证券投资基金、信诚幸福消费混合型证券投资基金、信诚薪金宝货币市场基金、信诚中证 TMT 产业主题指数分级证券投资基金、信诚新选回报灵活配置混合型证券投资基金、信诚新锐回报灵活配置混合型证券投资基金、信诚新鑫回报灵活配置混合型证券投资基金、信诚新旺回报灵活配置混合型证券投资基金 (LOF)、信诚中证信息安全指数分级证券投资基金、信诚中证智能家居指数分级证券投资基金、信诚中证建筑工程指数型证券投资基金 (LOF)、信诚鼎利灵活配置混合型

证券投资基金 (LOF)、信诚稳利债券型证券投资基金、信诚惠盈债券型证券投资基金、信诚稳健债券型证券投资基金、信诚至利灵活配置混合型证券投资基金、信诚惠泽债券型证券投资基金 (LOF)、信诚稳瑞债券型证券投资基金、信诚稳益债券型证券投资基金、信诚至裕灵活配置混合型证券投资基金、信诚至瑞灵活配置混合型证券投资基金、信诚至选灵活配置混合型证券投资基金、信诚景瑞债券型证券投资基金、信诚新悦回报灵活配置混合型证券投资基金、信诚稳丰债券型证券投资基金、信诚永益一年定期开放混合型证券投资基金、信诚稳悦债券型证券投资基金、信诚稳泰债券型证券投资基金、信诚稳鑫债券型证券投资基金、信诚至诚灵活配置混合型证券投资基金、信诚理财 28 日盈债券型证券投资基金、信诚至泰灵活配置混合型证券投资基金、信诚多策略灵活配置混合型证券投资基金 (LOF)、信诚新泽回报灵活配置混合型证券投资基金、信诚新丰回报灵活配置混合型证券投资基金、信诚量化阿尔法股票型证券投资基金、信诚智惠金货币市场基金、中信保诚嘉鑫定期开放债券型发起式证券投资基金、中信保诚稳鸿债券型证券投资基金、中信保诚至兴灵活配置混合型证券投资基金。

截至 2018 年 6 月 30 日, 本基金管理人管理的处于清算期中的基金为 10 只, 分别为信诚季季定期支付债券型证券投资基金、信诚惠报债券型证券投资基金、信诚至优灵活配置混合型证券投资基金、信诚至鑫灵活配置混合型证券投资基金、信诚主题轮动灵活配置混合型证券投资基金、信诚永鑫一年定期开放混合型证券投资基金、信诚永丰一年定期开放混合型证券投资基金、信诚永利一年定期开放混合型证券投资基金、信诚鼎泰多策略灵活配置混合型证券投资基金 (LOF)、信诚至盛灵活配置混合型证券投资基金。

4.1.2 基金经理 (或基金经理小组) 及基金经理助理简介

姓名	职务	任本基金的基金经理 (助理) 期限		证券从业年限	说明
		任职日期	离任日期		
席行懿	本基金基金经理, 信诚理财 7 日盈债券型证券投资基金、信诚薪金宝货币市场基金的基金经理	2016 年 03 月 18 日	-	8	文学学士。曾任职于德勤华永会计师事务所, 担任高级审计师。2009 年 11 月加入中信保诚基金管理有限公司, 历任基金会计经理、交易员、固定收益研究员。现任信诚货币市场证券投资基金、信诚薪金宝货币市场基金、信诚理财 7 日盈债券型证券投资基金的基金经理。

注: 1. 上述任职日期、离任日期根据本基金管理人对外披露的任免日期填写。

2. 证券从业的含义遵从行业协会《证券业从业人员资格管理办法》的相关规定。

4.2 管理人对报告期内本基金运作遵规守信情况的说明

在本报告期内, 本基金管理人严格按照《证券投资基金法》和其他相关法律法规的规定以及《信诚货币市场证券投资基金基金合同》、《信诚货币市场证券投资基金招募说明书》的约定, 本着诚实信用、勤勉尽职的原则管理和运用基金财产。本基金管理人通过不断完善法人治理结构和内部控制制度, 加强内部管理, 规范基金运作。本报告期内, 基金运作合法合规, 没有发生损害基金份额持有人利益的行为。

4.3 管理人对报告期内公平交易情况的专项说明

4.3.1 公平交易制度的执行情况

根据中国证监会颁布的《证券投资基金管理公司公平交易制度指导意见》，以及公司拟定的《信诚基金公平交易管理制度》，公司采取了一系列的行动实际落实公平交易管理的各项要求。各部门在公平交易执行中各司其职，投资研究前端不断完善研究方法和投资决策流程，确保各投资组合享有公平的投资决策机会，建立公平交易的制度环境；交易环节加强交易执行的内部控制，利用恒生交易系统公平交易相关程序，及其它的流程控制，确保不同基金在一、二级市场对同一证券交易时的公平；公司同时不断完善和改进公平交易分析系统，在事后加以了严格的行为监控，分析评估以及报告与信息披露。当期公司整体公平交易制度执行情况良好，未发现违背公平交易的相关情况。

4.3.2 异常交易行为的专项说明

本报告期内，未发现本基金与其它投资组合之间有可能导致不公平交易和利益输送的异常交易。报告期内，未出现参与交易所公开竞价同日反向交易成交较少的单边交易量超过该证券当日成交量 5% 的交易（完全复制的指数基金除外）。

4.4 管理人对报告期内基金的投资策略和业绩表现的说明

4.4.1 报告期内基金投资策略和运作分析

2018 年上半年，债券收益率整体呈震荡下行走势，在整体流动性宽松的大背景下，收益率由短端带动长端开启了两轮快速的下行行情。

具体来看，上半年的债市走势可以分为两个大的阶段。一季度，债券收益率陡峭化下行，短端收益率快速下行，随后带动长端收益率下行，但是短端下行幅度大于长端。该轮下行的触发因素主要有以下几个方面：首先，资金面持续宽松，1 季度虽然存在多个重要资金波动时间节点，包括春节期间的资金走款以及 1 季度的 MPA 考核，但央行灵活运用多种手段包括 CRA（临时准备金动用）、MLF 超额续作以及公开市场投放 28 天期跨季的逆回购来平滑资金面波动。在此基础上，1 季度整体资金面处于宽松状态。虽然，3 月 22 日央行跟随美联储加息步伐在公开市场操作利率上小幅加息 5Bps，此举也在市场预期之中，对市场没有造成影响。其次，严监管下银行同业负债需求快速下行。去年四季度银监会推出的《商业银行流动性管理办法》对商业银行的存款吸收和资金运用做了严格的限制，通过各种指标约束调整商业银行的同业规模，导致同业负债的刚性需求快速下降。作为短端利率重要决定性利率的 3M 国有股份制银行存单利率在此影响下快速下行至 3.8%-4.0% 附近，为长端利率的下行打开了空间。第三，特朗普的“贸易战”成为了长端收益率下行的导火索。已公布的 1-2 月经济数据中，工业增加值和固定资产投资数据大幅超预期，虽然有统计口径调整，但在外需的拉动下经济基本面的表现仍然超出市场预期，因此即便资金面十分宽松，3 月中旬之前 10 年期国开活跃券始终在 4.9% 附近高位震荡，3 月 22 日特朗普公布对中国特定进口商品提高关税后，受避险情绪影响，长端收益率开始快速下行，10 年期国开活跃券收益率最低下降至 4.67%。

进入二季度，长端收益率开启了一轮快速下行行情，收益率曲线平坦化。首先，资金面整体波澜不惊。4 月 17 日，央行宣布从 4 月 25 日起降准 1%，用于置换 9000 亿 MLF，之后央行又于 6 月 19 日增量投放 2000 亿 MLF，同时在 6 月 24 日晚宣布从 7 月 5 日开始再次降准 0.5%，美联储二季度加息后，央行公开市场操作也未跟随。以上均表明了资金面的边际改善，进而促进了无风险利率的下行。其次，监管政策逐步落地释放利空情绪。4 月 27 日，讨论多时的资管新规正式出台预示着严监管进入下半场，随后，《商业银行大额风险暴露》等政策也逐步落地，制约收益率下行的利空因素均得到释放。第三，宏观基本面上，“内忧外患”情况加剧。国内经济受海外市场波动加剧影响，增长动能逐步趋弱，5 月份社融的断崖式下跌表明需求疲弱；海外市场由于贸易摩擦加剧动荡，避险情绪浓厚，推动债券收益率下行。

信诚货币市场基金由于受《公开募集开放式证券投资基金流动性风险管理规定》，政策性金融债的配置比例维持在 20% 左右，受利差收窄影响，降低杠杆操作，其余配置存单为主，剩余期限逐步降至 60 天以内。

4.4.2 报告期内基金的业绩表现

本报告期末,本基金 A、B、E 份额净值收益率分别为 1.9267%、2.0484%和 1.9043%,A、B、E 同期业绩比较基准收益率为 0.1736%,基金超越业绩比较基准分别为 1.7531%、1.8748%和 1.7307%。

4.5 管理人对宏观经济、证券市场及行业走势的简要展望

展望 2018 年三季度,市场整体仍将维持“宽货币、紧信用”的格局,但是随着融资环境的收缩,经济下行压力显现,政策的边际改善值得期待,届时将是配置高等级信用债的重要时点。由于存单发行量持续下行趋势已经确立,存单利率震荡下行的趋势料将延续。随着存单收益率中枢的逐步下移,信用债的拐点可期。目前,AAA 等级信用债和存单之间利差约 80-100BP,此利差在未来大概率会得到修复,因此信诚货币将在三季度择机增配高等级信用品种。

4.6 管理人对报告期内基金估值程序等事项的说明

1. 基金估值程序

为了向基金投资人提供更好的证券投资管理服务,本基金管理人对估值和定价过程进行了严格控制。本基金管理人通过估值决策委员会来更有效的完善估值服务。估值决策委员会包括下列成员: 分管基金运营业务的领导(委员会主席)、风险管理部负责人、股票投资负责人、债券投资负责人、交易部负责人、运营部负责人、基金会计主管(委员会秘书)。本基金管理人在充分衡量市场风险、信用风险、流动性风险、货币风险、衍生工具和结构性产品等影响估值和定价因素的基础上,综合运营部、稽核部、投资部、风控部和其它相关部门的意见,确定本基金管理人采用的估值政策。

估值政策和程序的确立和修订须经本基金管理人总经理批准后方可实行。基金在采用新投资策略或投资新品种时,应评价现有估值政策和程序的适用性,并在不适用的情况下,及时召开估值决策委员会。

在每个估值日,本基金管理人的运营部使用估值政策确定的估值方法,确定证券投资基金的份额净值。基金管理人采用专用的估值业务系统进行基金核算及账务处理,对基金资产进行估值后,将基金份额净值结果发送基金托管人,基金托管人按照托管协议中“基金资产净值计算和会计核算”确定的规则复核,复核无误后,由基金管理人对外公布。

2. 基金管理人估值业务的职责分工

本基金管理人的估值业务采用双人双岗,所有业务操作需经复核方可生效。

3. 基金管理人估值人员的专业胜任能力和相关工作经历

本基金管理人的估值人员均具备估值业务所需的专业胜任能力,具有基金从业人员资格。

4. 基金经理参与或决定估值的程度

本基金管理人的后台与投资业务隔离,基金经理不直接参与或决定估值。

基金经理持续保持对基金估值所采用估值价格的关注,在认为基金估值所采用的估值价格不足够公允时,将通过首席投资官提请召开估值决策委员会会议,通过会议讨论决定是否调整基金管理人所采用的估值政策。

5. 参与估值流程各方之间存在的任何重大利益冲突

参与估值流程各方之间不存在任何重大利益冲突。

6. 已签约的与估值相关的任何定价服务的性质与程度

本基金未与任何第三方签订定价服务协议。

4.7 管理人对报告期内基金利润分配情况的说明

本基金收益分配应遵循下列原则:

1. 本基金同一类别内的每份基金份额享有同等分配权;
2. 本基金收益分配方式为红利再投资,免收再投资的费用;
3. “每日分配、按月支付”。本基金根据每日基金收益情况,以每万份基金已实现收益为基准,为投资人每日计算当日收益并分配,每月集中支付。投资人当日收益分配的计算保留到小数点后 2 位,小数点后第 3 位按去尾原则处理,因去尾形成的余额进行再次分配,直到分完为止;

4. 本基金根据每日收益情况,将当日收益全部分配,若当日已实现收益大于零时,为投资人记正收益;若当日已实现收益小于零时,为投资人记负收益;若当日已实现收益等于零时,当日投资人不记收益;

5. 本基金每日进行收益计算并分配时,每月累计收益支付方式只采用红利再投资(即红利转基金份额)方式,投资人可通过赎回基金份额获得现金收益;若投资人在每月累计收益支付时,其累计收益为正值,则为投资人增加相应的基金份额,其累计收益为负值,则缩减投资人基金份额。若投资人赎回基金份额时,其对应收益将立即结清;若收益为负值,则从投资人赎回基金款中扣除;

6. 当日申购的基金份额自下一个工作日起,享有基金的收益分配权益;当日赎回的基金份额自下一个工作日起,不享有基金的收益分配权益;

7. 法律法规或监管机构另有规定的从其规定。

本基金以份额面值 1.000 元固定份额净值交易方式,每日计算当日收益并按基金份额面值 1.000 元分配后转入持有人权益,每月集中宣告收益分配并将当月收益结转到基金份额持有人基金账户。本基金在本报告期累计分配收益 141,180,866.43 元。

§ 5 托管人报告

5.1 报告期内本基金托管人遵规守信情况声明

本报告期,中国建设银行股份有限公司在本基金的托管过程中,严格遵守了《证券投资基金法》、基金合同、托管协议和其他有关规定,不存在损害基金份额持有人利益的行为,完全尽职尽责地履行了基金托管人应尽的义务。

5.2 托管人对报告期内本基金投资运作遵规守信、净值计算、利润分配等情况的说明

本报告期,本托管人按照国家有关规定、基金合同、托管协议和其他有关规定,对本基金的基金资产净值计算、基金费用开支等方面进行了认真的复核,对本基金的投资运作方面进行了监督,未发现基金管理人有关损害基金份额持有人利益的行为。

报告期内,信诚货币 A 级实施利润分配的金额为 4,351,433.05 元;信诚货币 B 级实施利润分配的金额为 136,827,821.62 元;信诚货币 E 级实施利润分配的金额为 1,611.76 元。

5.3 托管人对本半年度报告中财务信息等内容的真实、准确和完整发表意见

本托管人复核审查了本报告中的财务指标、净值表现、利润分配情况、财务会计报告、投资组合报告等内容,保证复核内容不存在虚假记载、误导性陈述或者重大遗漏。

§ 6 半年度财务会计报告(未经审计)

6.1 资产负债表

会计主体:信诚货币市场证券投资基金

报告截止日:2018 年 06 月 30 日

单位:人民币元

资产	附注号	本期末 (2018 年 06 月 30 日)	上年度末 (2017 年 12 月 31 日)
资产:			
银行存款		2,465,350.41	1,960,681,572.83
结算备付金		2,913,636.36	1,695,000.00
存出保证金		-	-
交易性金融资产		4,711,111,347.93	5,249,350,295.89
其中:股票投资		-	-
基金投资		-	-

债券投资		4,711,111,347.93	5,249,350,295.89
资产支持证券投资		-	-
贵金属投资		-	-
衍生金融资产		-	-
买入返售金融资产		868,719,073.08	1,664,353,677.51
应收证券清算款		-	-
应收利息		36,462,016.52	75,888,100.41
应收股利		-	-
应收申购款		205,166.10	320,039.91
递延所得税资产		-	-
其他资产		-	-
资产总计		5,621,876,590.40	8,952,288,686.55
负债和所有者权益	附注号	本期末 (2018年06月30日)	上年度末 (2017年12月31日)
负 债:			
短期借款		-	-
交易性金融负债		-	-
衍生金融负债		-	-
卖出回购金融资产款		2,949,878.52	-
应付证券清算款		-	-
应付赎回款		988.14	168.52
应付管理人报酬		1,676,125.01	2,443,576.78
应付托管费		507,916.66	740,477.83
应付销售服务费		102,454.34	111,912.05
应付交易费用		59,643.27	72,725.86
应交税费		166,148.59	102,000.00
应付利息		970.02	-
应付利润		-	-
递延所得税负债		-	-
其他负债		667,672.61	909,600.00
负债合计		6,131,797.16	4,380,461.04
所有者权益:			
实收基金		5,615,744,793.24	8,947,908,225.51
未分配利润		-	-
所有者权益合计		5,615,744,793.24	8,947,908,225.51
负债和所有者权益总计		5,621,876,590.40	8,952,288,686.55

截止本报告期末,基金份额净值为 1.00 元,基金份额总额 5,615,744,793.24 份。其中信诚货币 A 为 234,315,035.32 份,信诚货币 B 为 5,381,388,056.00 份,信诚货币 E 为 41,701.92 份。

6.2 利润表

会计主体: 信诚货币市场证券投资基金

本报告期: 2018 年 01 月 01 日-2018 年 06 月 30 日

单位: 人民币元

项 目	附注号	本期	上年度可比期间
-----	-----	----	---------

		(2018 年 01 月 01 日至 2018 年 06 月 30 日)	(2017 年 01 月 01 日 至 2017 年 06 月 30 日)
一、收入		159,342,834.08	177,926,899.30
1. 利息收入		157,285,177.89	174,844,103.80
其中：存款利息收入		24,278,939.87	110,671,419.19
债券利息收入		111,012,888.43	46,640,345.27
资产支持证券利息收入		-	-
买入返售金融资产收入		21,993,349.59	17,532,339.34
其他利息收入		-	-
2. 投资收益（损失以“-”填列）		2,057,656.19	3,082,795.50
其中：股票投资收益		-	-
基金投资收益		-	-
债券投资收益		2,057,656.19	3,082,795.50
资产支持证券投资收益		-	-
贵金属投资收益		-	-
衍生工具收益		-	-
股利收益		-	-
3. 公允价值变动收益（损失以“-”号填列）		-	-
4. 汇兑收益（损失以“-”号填列）		-	-
5. 其他收入（损失以“-”号填列）		-	-
减：二、费用		18,161,967.65	21,451,161.07
1. 管理人报酬		11,523,159.18	15,027,433.98
2. 托管费		3,491,866.39	4,553,767.88
3. 销售服务费		638,083.28	574,781.41
4. 交易费用		-	-
5. 利息支出		2,119,519.53	973,256.69
其中：卖出回购金融资产支出		2,119,519.53	973,256.69
6. 税金及附加		80,816.68	-
7. 其他费用		308,522.59	321,921.11
三、利润总额（亏损总额以“-”号填列）		141,180,866.43	156,475,738.23
减：所得税费用		-	-
四、净利润（净亏损以“-”号填列）		141,180,866.43	156,475,738.23

6.3 所有者权益（基金净值）变动表

会计主体：信诚货币市场证券投资基金

本报告期：2018 年 01 月 01 日-2018 年 06 月 30 日

单位：人民币元

项目	本期 (2018 年 01 月 01 日至 2018 年 06 月 30 日)		
	实收基金	未分配利润	所有者权益合计
一、期初所有者权益（基金净值）	8,947,908,225.51	-	8,947,908,225.51
二、本期经营活动产生的基金净值变动数（本期利润）	-	141,180,866.43	141,180,866.43
三、本期基金份额交易产生的基金净值变动数 （净值减少以“-”号填列）	-3,332,163,432.27	-	-3,332,163,432.27
其中：1. 基金申购款	15,159,075,886.94	-	15,159,075,886.94
2. 基金赎回款	-18,491,239,319.21	-	-18,491,239,319.21
四、本期向基金份额持有人分配利润产生的基金净值变动 （净值减少以“-”号填列）	-	-141,180,866.43	-141,180,866.43
五、期末所有者权益（基金净值）	5,615,744,793.24	-	5,615,744,793.24

项目	上年度可比期间 (2017 年 01 月 01 日至 2017 年 06 月 30 日)		
	实收基金	未分配利润	所有者权益合计
一、期初所有者权益（基金净值）	14,820,141,324.79	-	14,820,141,324.79
二、本期经营活动产生的基金净值变动数（本期利润）	-	156,475,738.23	156,475,738.23
三、本期基金份额交易产生的基金净值变动数 （净值减少以“-”号填列）	-7,648,332,548.00	-	-7,648,332,548.00
其中：1. 基金申购款	18,721,948,768.37	-	18,721,948,768.37
2. 基金赎回款	-26,370,281,316.37	-	-26,370,281,316.37
四、本期向基金份额持有人分配利润产生的基金净值变动 （净值减少以“-”号填列）	-	-156,475,738.23	-156,475,738.23
五、期末所有者权益（基金净值）	7,171,808,776.79	-	7,171,808,776.79

报表附注为财务报表的组成部分。

本报告 6.1 至 6.4 财务报表由下列负责人签署：

吕涛

陈逸辛

刘卓

基金管理人负责人

主管会计工作负责人

会计机构负责人

6.4 报表附注

6.4.1 基金基本情况

信诚货币市场证券投资基金（以下简称“本基金”）经中国证券监督管理委员会（以下简称“中国证监会”）《关于核准信诚货币市场证券投资基金募集的批复》（证监许可[2011] 21 号文）批准，由

中信保诚基金管理有限公司（原信诚基金管理有限公司）依照《中华人民共和国证券投资基金法》及其配套规则和《信诚货币市场证券投资基金基金合同》发售，基金合同于 2011 年 3 月 23 日生效。根据《关于信诚货币市场证券投资基金增设 E 类基金份额并修改基金合同的公告》，中信保诚基金管理有限公司于 2017 年 8 月 1 日起对本基金增设 E 类基金份额，同时开放 E 类份额的申购赎回业务，并对本基金的基金合同作相应修改。本基金为契约型开放式，存续期限不定，首次设立募集资金总额人民币 3,010,254,386.11 元。上述募集资金已由会计师事务所验证，并出具了验资报告。本基金的基金管理人为中信保诚基金管理有限公司，基金托管人为中国建设银行股份有限公司。

根据《中华人民共和国证券投资基金法》及其配套规则、《信诚货币市场证券投资基金基金合同》和《信诚货币市场证券投资基金招募说明书》的有关规定，本基金投资于法律法规允许投资的金融工具，具体如下：现金；通知存款；短期融资券；1 年以内（含 1 年）的银行定期存款、大额存单；剩余期限在 397 天以内（含 397 天）的债券；期限在 1 年以内（含 1 年）的债券回购；期限在 1 年以内（含 1 年）的中央银行票据；剩余期限在 397 天以内（含 397 天）的资产支持证券；中国证监会认可的其他具有良好流动性的货币市场工具。对于法律法规或监管机构以后允许货币市场基金投资的其他金融工具，基金管理人在履行适当程序后，可以将其纳入投资范围。本基金的业绩比较基准为活期存款利率（税后）。

根据《证券投资基金信息披露管理办法》，本基金定期报告在公开披露的第二个工作日，报中国证监会和基金管理人主要办公场所所在地中国证监会派出机构备案。

6.4.2 会计报表的编制基础

本基金以持续经营为基础。本财务报表符合中华人民共和国财政部（以下简称“财政部”）颁布的企业会计准则的要求，同时亦按照中国证监会颁布的《证券投资基金信息披露 XBRL 模板第 3 号〈年度报告和半年度报告〉》以及中国证券投资基金业协会于 2012 年 11 月 16 日颁布的《证券投资基金会计核算业务指引》编制财务报表。

6.4.3 遵循企业会计准则及其他有关规定的声明

本基金 2018 年 1 月 1 日至 2018 年 6 月 30 日止期间财务报表符合企业会计准则的要求，真实、完整地反映了本基金 2018 年 6 月 30 日的财务状况以及 2018 年 1 月 1 日至 2018 年 6 月 30 日止期间的经营成果和基金净值变动情况等有关信息。

6.4.4 重要会计政策和会计估计(本报告期所采用的会计政策、会计估计与最近一期年度报告相一致的说明)

本基金本报告期所采用的会计政策、会计估计除 6.4.5 所列变更外，与最近一期年度报告相一致。

6.4.5 会计政策和会计估计变更以及差错更正的说明

6.4.5.1 会计政策变更的说明

本基金在本报告期未发生重大会计政策变更。

6.4.5.2 会计估计变更的说明

本基金在本报告期未发生重大会计估计变更。

6.4.5.3 差错更正的说明

本基金在本报告期未发生重大会计差错更正。

6.4.6 税项

(1) 主要税项说明

根据财税[2004]78号文《关于证券投资基金税收政策的通知》、财税[2012]85号文《财政部、国家税务总局、证监会关于实施上市公司股息红利差别化个人所得税政策有关问题的通知》、财税[2015]101号《财政部、国家税务总局、证监会关于上市公司股息红利差别化个人所得税政策有关问

题的通知》、财税 [2005] 103 号文《关于股权分置试点改革有关税收政策问题的通知》、上证交字 [2008] 16 号《关于做好调整证券交易印花税税率相关工作的通知》及深圳证券交易所于 2008 年 9 月 18 日发布的《深圳证券交易所关于做好证券交易印花税征收方式调整工作的通知》、财税 [2008] 1 号文《财政部、国家税务总局关于企业所得税若干优惠政策的通知》、财税 [2016] 36 号文《财政部、国家税务总局关于全面推开营业税改征增值税试点的通知》、财税 [2016] 140 号文《关于明确金融、房地产开发、教育辅助服务等增值税政策的通知》、财税 [2017] 2 号文《关于资管产品增值税政策有关问题的补充通知》、财税 [2017] 56 号《关于资管产品增值税有关问题的通知》及其他相关税务法规和实务操作，本基金适用的主要税项列示如下：

(a) 证券投资基金管理人运用基金买卖股票、债券的差价收入暂免征收营业税和企业所得税。

(b) 自 2016 年 5 月 1 日起，在全国范围内全面推开营业税改征增值税（以下称营改增）试点，建筑业、房地产业、金融业、生活服务业等全部营业税纳税人，纳入试点范围，由缴纳营业税改为缴纳增值税。

2018 年 1 月 1 日（含）以后，资管产品管理人（以下称管理人）运营基金过程中发生的增值税应税行为，以管理人为增值税纳税人，暂适用简易计税方法，按照 3% 的征收率缴纳增值税。对基金在 2018 年 1 月 1 日以前运营过程中发生的增值税应税行为，未缴纳增值税的，不再缴纳；已缴纳增值税的，已纳税额从管理人以后月份的增值税应纳税额中抵减。

证券投资基金管理人运用基金买卖股票、债券收入免征增值税。

(c) 基金作为流通股股东在股权分置改革过程中收到由非流通股股东支付的股份、现金对价，暂免征收印花税、企业所得税和个人所得税。

(d) 对基金取得的股票的股息、红利收入，由上市公司在向基金支付上述收入时代扣代缴 20% 的个人所得税。自 2013 年 1 月 1 日起，对所取得的股息红利收入根据持股期限差别化计算个人所得税的应纳税所得额：持股期限在 1 个月以内（含 1 个月）的，其股息红利所得全额计入应纳税所得额；持股期限在 1 个月以上至 1 年（含 1 年）的，暂减按 50% 计入应纳税所得额；持股期限超过 1 年的，股权登记日为自 2013 年 1 月 1 日起至 2015 年 9 月 7 日期间的，暂减按 25% 计入应纳税所得额，股权登记日在 2015 年 9 月 8 日及以后的，暂免征收个人所得税。

(e) 基金卖出股票按 0.1% 的税率缴纳股票交易印花税，买入股票不征收股票交易印花税。

(f) 对投资者（包括个人和机构投资者）从基金分配中取得的收入，暂不征收企业所得税。

(g) 对基金在 2018 年 1 月 1 日（含）以后运营过程中缴纳的增值税，按照证券投资基金管理人所在地适用的城市维护建设税税率，计算缴纳城市维护建设税。

(h) 对基金在 2018 年 1 月 1 日（含）以后运营过程中缴纳的增值税，分别按照证券投资基金管理人所在地适用的费率计算缴纳教育费附加、地方教育费附加。

6.4.7 关联方关系

6.4.7.1 本报告期存在控制关系或其他重大利害关系的关联方发生变化的情况

本报告期存在控制关系或其他重大利害关系的关联方未发生变化。

6.4.7.2 本报告期与基金发生关联交易的各关联方

关联方名称	与本基金的关系
中信保诚基金管理有限公司(“中信保诚基金”)	基金管理人、登记机构、基金销售机构
中国建设银行股份有限公司(“建设银行”)	基金托管人、基金销售机构
中信信诚资产管理有限公司	基金管理人的子公司

注:下述关联交易均在正常业务范围内按一般商业条款订立。

6.4.8 本报告期及上年度可比期间的关联方交易

下述关联交易均根据正常的商业交易条件进行,并以一般交易价格为定价基础。

6.4.8.1 通过关联方交易单元进行的交易**6.4.8.1.1 股票交易**

本基金本报告期内及上年度可比期间无通过关联方交易单元进行的交易。

6.4.8.1.2 权证交易

本基金本报告期内及上年度可比期间无通过关联方交易单元进行的交易。

6.4.8.1.3 债券交易

本基金本报告期内及上年度可比期间无通过关联方交易单元进行的交易。

6.4.8.1.4 债券回购交易

本基金本报告期内及上年度可比期间无通过关联方交易单元进行的交易。

6.4.8.1.5 应支付关联方的佣金

本基金本报告期内及上年度可比期间无应支付关联方的佣金。

6.4.8.2 关联方报酬**6.4.8.2.1 基金管理费**

单位:人民币元

项目	本期 (2018年01月01日至2018年 06月30日)	上年度可比期间 (2017年01月01日至 2017年06月30日)
当期发生的基金应支付的管理费	11,523,159.18	15,027,433.98
其中:支付销售机构的客户维护费	335,815.16	350,234.96

注:支付基金管理人中信保诚基金管理有限公司的基金管理费按前一日基金资产净值0.33%的年费率计提,逐日累计至每月月底,按月支付。计算公式为:

$$\text{日基金管理费} = \text{前一日基金资产净值} \times 0.33\% / \text{当年天数}$$

6.4.8.2.2 基金托管费

单位:人民币元

项目	本期 (2018年01月01日至2018年 06月30日)	上年度可比期间 (2017年01月01日至 2017年06月30日)
当期发生的基金应支付的托管费	3,491,866.39	4,553,767.88

注:支付基金托管人中国建设银行的基金托管费按前一日基金资产净值0.10%的年费率计提,逐日累计至每月月底,按月支付。计算公式为:

日基金托管费=前一日基金资产净值×0.10%/当年天数

6.4.8.2.3 销售服务费

单位：人民币元

获得销售服务费的各关联方名称	本期 (2018年01月01日至2018年06月30日)			
	当期发生的基金应支付的销售服务费			
	信诚货币 A	信诚货币 B	信诚货币 E	合计
建设银行	46,252.50	1,008.63	-	47,261.13
中信保诚基金管理有限公司	47,294.78	318,293.98	-	365,588.76
合计	93,547.28	319,302.61	-	412,849.89
获得销售服务费的各关联方名称	上年度可比期间 (2017年01月01日至2017年06月30日)			
	当期发生的基金应支付的销售服务费			
	信诚货币 A	信诚货币 B	信诚货币 E	合计
建设银行	34,357.87	357.83	-	34,715.70
中信保诚基金管理有限公司	40,866.73	431,138.66	-	472,005.39
合计	75,224.60	431,496.49	-	506,721.09

注：支付销售机构的销售服务费用按前一日信诚货币 A 基金资产净值 0.25%和前一日信诚货币 B 基金资产净值 0.01%的年费率计提，逐日累计至每月月底，按月支付。计算公式为：

信诚货币 A 日基金销售服务费=前一日信诚货币 A 基金资产净值×0.25%/当年天数

信诚货币 B 日基金销售服务费=前一日信诚货币 B 基金资产净值×0.01%/当年天数

6.4.8.3 与关联方进行银行间同业市场的债券(含回购)交易

本基金本期及上年度可比期间未与关联方进行银行间同业市场的债券(含回购)交易。

6.4.8.4 各关联方投资本基金的情况

6.4.8.4.1 报告期内基金管理人运用固有资金投资本基金的情况

注：本基金的基金管理人运用固有资金投资本基金费率按本基金基金合同公布的费率执行。

信诚货币 B

份额单位：份

项目	本期 (2018年01月01日至2018年 06月30日)	上年度可比期间 (2017年01月01日至 2017年06月30日)
基金合同生效日(2011年03月23日)持有的基金份额	-	-
报告期初持有的基金份额	-	-
报告期间申购/买入总份额	160,623,926.95	243,000,000.00
报告期间因拆分变动份额	-	-
减：报告期间赎回/卖出总份额	160,623,926.95	243,000,000.00
报告期末持有的基金份额	-	-
报告期末持有的基金份额占基金总份额比例	-	-

6.4.8.4.2 报告期末除基金管理人之外的其他关联方投资本基金的情况

注：除基金管理人之外的其他关联方投资本基金费率按本基金基金合同公布的费率执行。

信诚货币 B

份额单位：份

关联方名称	本期末(2018年06月30日)		上年度末(2017年12月31日)	
	持有的基金份额	持有的基金份额占基金总份额的比例	持有的基金份额	持有的基金份额占基金总份额的比例
中信信诚资产管理有限公司	421,231,378.99	7.83%	70,243,509.32	0.80%

6.4.8.5 由关联方保管的银行存款余额及当期产生的利息收入

单位：人民币元

关联方名称	本期(2018年01月01日至2018年06月30日)		上年度可比期间(2017年01月01日至2017年06月30日)	
	期末余额	当期利息收入	期末余额	当期利息收入
建设银行	2,465,350.41	103,631.21	70,583,677.50	51,675.18

注：本基金通过“中国建设银行基金托管结算资金专用存款账户”转存于中国证券登记结算有限责任公司的结算备付金，于2018年6月30日的相关余额为人民币2,913,636.36元。(2017年6月30日：人民币0.00元)

6.4.8.6 本基金在承销期内参与关联方承销证券的情况

本基金本报告期内及上年度可比期间未在承销期内参与关联方承销的证券。

6.4.8.7 其他关联交易事项的说明**6.4.9 期末(2018年06月30日)本基金持有的流通受限证券****6.4.9.1 因认购新发/增发证券而于期末持有的流通受限证券**

于本报告期末，本基金未持有因认购新发/增发流通受限证券。

6.4.9.2 期末债券正回购交易中作为抵押的债券**6.4.9.2.1 银行间市场债券正回购**

截至本报告期末，本基金从事银行间市场债券正回购交易形成的卖出回购证券款余额2,949,878.52元，是以如下债券作为质押：

金额单位：人民币元

债券代码	债券名称	回购到期日	期末估值单价	数量(张)	期末估值总额
111898031	18南京银行CD079(总价)	2018年07月02日	99.42	50,000	4,971,000.00

合计				50,000	4,971,000.00
----	--	--	--	--------	--------------

6.4.9.2.2 交易所市场债券正回购

本基金本报告期末无从事交易所债券正回购交易形成的卖出回购证券款余额。

6.4.10 有助于理解和分析会计报表需要说明的其他事项

(1) 以公允价值计量的资产和负债

如下列示了本基金在每个资产负债表日持续和非持续以公允价值计量的资产和负债于本报告期末的公允价值信息及其公允价值计量的层次。公允价值计量结果所属层次取决于对公允价值计量整体而言具有重要意义的最低层次的输入值。三个层次输入值的定义如下：

第一层次输入值：在计量日能够取得的相同资产或负债在活跃市场上未经调整的报价；

第二层次输入值：除第一层次输入值外相关资产或负债直接或间接可观察到的输入值；

第三层次输入值：相关资产或负债的不可观察输入值。

于 2018 年 06 月 30 日，本基金持有的以公允价值计量且其变动计入当期损益的金融工具中无属于第一层次的余额，第二层次的余额为人民币 4,711,111,347.93 元，无属于第三层次的余额(2017 年 12 月 31 日：无属于第一层次的余额，第二层次的余额为人民币 5,249,350,295.89 元，无属于第三层次的余额)

(a) 第二层次的公允价值计量

对于本基金投资的证券交易所上市的证券，若出现重大事项停牌、交易不活跃（包括涨跌停时的交易不活跃）、或属于非公开发行等情况时，本基金不会于停牌期间、交易不活跃期间及限售期间将相关证券的公允价值列入第一层次。本基金综合考虑估值调整中采用的不可观察输入值对于公允价值的影响程度，确定相关证券公允价值的层次。

(b) 非持续的以公允价值计量的金融工具

于 2018 年 06 月 30 日，本基金无非持续的以公允价值计量的金融工具(2017 年 12 月 31 日：无)。

(2) 其他金融工具的公允价值（年末非以公允价值计量的项目）

其他金融工具主要包括买入返售金融资产、应收款项和其他金融负债，其账面价值与公允价值之间无重大差异。

(3) 除以上事项外，截至本报告期末本基金无需说明的其他重要事项。

§ 7 投资组合报告

7.1 期末基金资产组合情况

金额单位：人民币元

序号	项目	金额	占基金总资产的比例 (%)
1	固定收益投资	4,711,111,347.93	83.80
	其中：债券	4,711,111,347.93	83.80
	资产支持证券	-	-
2	买入返售金融资产	868,719,073.08	15.45
	其中：买断式回购的买入返售金融资产	-	-
3	银行存款和结算备付金合计	5,378,986.77	0.10
4	其他各项资产	36,667,182.62	0.65
5	合计	5,621,876,590.40	100.00

7.2 债券回购融资情况

金额单位：人民币元

序号	项目	占基金资产净值的比例 (%)	
1	报告期内债券回购融资余额	2.52	
	其中：买断式回购融资	-	
序号	项目	金额	占基金资产净值的比例 (%)
2	报告期末债券回购融资余额	2,949,878.52	0.05
	其中：买断式回购融资	-	-

报告期内债券回购融资余额占基金资产净值的比例为报告期内每日融资余额占资产净值比例的简单平均值。

债券正回购的资金余额超过基金资产净值的 20%的说明

本报告期内未发生债券正回购的资金余额超过资产净值 20%的情况。

7.3 基金投资组合平均剩余期限

7.3.1 投资组合平均剩余期限基本情况

项目	天数
报告期末投资组合平均剩余期限	61
报告期内投资组合平均剩余期限最高值	65
报告期内投资组合平均剩余期限最低值	39

本基金合同约定, 本基金管理人将动态确定并控制投资组合平均剩余期限在 120 天以内, 以规避较长期限债券的利率风险。

报告期内投资组合平均剩余期限超过 120 天情况说明

本基金本报告期内未出现投资组合平均剩余期限超过 120 天的情况。

7.3.2 期末投资组合平均剩余期限分布比例

序号	平均剩余期限	各期限资产占基金资产净值的比例 (%)	各期限负债占基金资产净值的比例 (%)
1	30 天以内	27.15	0.05
	其中：剩余存续期超过 397 天的浮动利率债	-	-
2	30 天(含)—60 天	9.73	-
	其中：剩余存续期超过 397 天的浮动利率债	-	-
3	60 天(含)—90 天	51.02	-
	其中：剩余存续期超过 397 天的浮动利率债	-	-
4	90 天(含)—120 天	3.91	-
	其中：剩余存续期超过 397 天的浮动利率债	-	-
5	120 天(含)—397 天(含)	7.65	-
	其中：剩余存续期超过 397 天的浮动利率债	-	-
	合计	99.46	0.05

7.4 期末按债券品种分类的债券投资组合

金额单位：人民币元

序号	债券品种	摊余成本	占基金资产净值比例 (%)
1	国家债券	-	-
2	央行票据	-	-
3	金融债券	909,313,996.28	16.19
	其中：政策性金融债	909,313,996.28	16.19
4	企业债券	-	-
5	企业短期融资券	470,390,219.89	8.38
6	中期票据	-	-
7	同业存单	3,331,407,131.76	59.32
8	其他	-	-
9	合计	4,711,111,347.93	83.89
10	剩余存续期超过 397 天的浮动利率债券	-	-

7.5 期末按摊余成本占基金资产净值比例大小排名的前十名债券投资明细

金额单位：人民币元

序号	债券代码	债券名称	债券数量(张)	摊余成本	占基金资产净值比例 (%)
1	170413	17 农发 13	4,300,000	429,633,502.56	7.65
2	111806164	18 交通银行 CD164	3,000,000	297,098,425.23	5.29
3	170211	17 国开 11	2,200,000	219,747,554.80	3.91
4	011800103	18 中铝 SCP001	2,000,000	200,089,245.39	3.56
5	111811139	18 平安银行 CD139	2,000,000	198,591,258.32	3.54
6	111806150	18 交通银行 CD150	2,000,000	198,430,397.19	3.53
7	111818157	18 华夏银行 CD157	2,000,000	198,339,693.76	3.53
7	111820124	18 广发银行 CD124	2,000,000	198,339,693.76	3.53
9	111815103	18 民生银行 CD103	2,000,000	198,276,084.32	3.53
10	111807133	18 招商银行 CD133	2,000,000	198,257,286.96	3.53

7.6 “影子定价”与“摊余成本法”确定的基金资产净值的偏离

项目	偏离情况
报告期内偏离度的绝对值在 0.25(含)-0.5%间的次数	-
报告期内偏离度的最高值	0.2170%
报告期内偏离度的最低值	0.0610%
报告期内每个交易日偏离度的绝对值的简单平均值	0.1181%

7.7 期末按公允价值占基金资产净值比例大小排名的所有资产支持证券投资明细

本基金本报告期末未持有资产支持证券。

7.8 投资组合报告附注

7.8.1 基金计价方法说明

本基金估值采用“摊余成本法”，即估值对象以买入成本列示，按照票面利率或协议利率并考虑其买入时的溢价与折价，在剩余存续期内平均摊销，每日计提损益。

7.8.2 中国银行保险监督管理委员会网站于 2018 年 5 月 4 日发布的行政处罚信息公开表显示，招商银行股份有限公司于 2018 年 2 月 12 日收到中国银监会行政处罚决定书（银监罚决字〔2018〕1 号），招商银行因（一）内控管理严重违反审慎经营规则；（二）违规批量转让以个人为借款主体的不良贷款；（三）同业投资业务违规接受第三方金融机构信用担保；（四）销售同业非保本理财产品时违规承诺保本等等 14 项违法违规事实被银保监会罚款 6570 万元，没收违法所得 3.024 万元，罚没合计 6573.024 万元。

7.8.3 对“18 招商银行 CD133”投资决策程序说明：招商银行是国有股份制银行，18 年一季度末资产规模超过 6.25 万亿，存款规模超过 4.06 万亿，属于系统重要性金融机构。信诚货币投资于招商银行的存款和存单符合法规规定的投资比例要求，且占比招商银行的资产和存款规模比例极小，风险可控。

7.8.4 除此之外，本基金投资的前十名证券的发行主体均没有被监管部门立案调查，或在报告编制日前一年内受到公开谴责、处罚。

7.8.5 期末其他各项资产构成

单位：人民币元

序号	名称	金额
1	存出保证金	-
2	应收证券清算款	-
3	应收利息	36,462,016.52
4	应收申购款	205,166.10
5	其他应收款	-
6	待摊费用	-
7	其他	-
8	合计	36,667,182.62

7.8.6 投资组合报告附注的其他文字描述部分

因四舍五入原因，投资组合报告中市值占净值比例的分项之和与合计可能存在尾差。

§8 基金份额持有人信息

8.1 期末基金份额持有人户数及持有人结构

份额单位：份

份额级别	持有人户数(户)	户均持有的基金份额	持有人结构			
			机构投资者		个人投资者	
			持有份额	占总份额比例	持有份额	占总份额比例
信诚货币 A	16321	14,356.66	45,979,053.09	19.62%	188,335,982.23	80.38%
信诚货币 B	52	103,488,231.85	5,353,988,045.28	99.49%	27,400,010.72	0.51%
信诚货币 E	13	3,207.84	-	-	41,701.92	100.00%

合计	16386	342,716.03	5,399,967,098.37	96.16%	215,777,694.87	3.84%
----	-------	------------	------------------	--------	----------------	-------

本表列示“占基金总份额比例”中,对下属分级基金,为占各自级别份额的比例;对合计数,为占期末基金份额总额的比例。

8.2 期末货币市场基金前十名份额持有人情况

序号	持有人名称	持有份额(份)	占上市总份额比例
1	银行类机构	1,021,951,500.88	18.20%
2	银行类机构	602,048,917.63	10.72%
3	基金类机构	421,231,378.99	7.50%
4	银行类机构	301,177,612.24	5.36%
5	基金类机构	300,792,508.53	5.36%
6	其他机构	298,689,549.44	5.32%
7	保险类机构	277,287,217.29	4.94%
8	信托类机构	229,185,810.39	4.08%
9	其他机构	122,117,845.30	2.17%
10	其他机构	120,254,323.46	2.14%

8.3 期末基金管理人的从业人员持有本基金的情况

项目	份额级别	持有份额总数(份)	占基金总份额比例
基金管理人所有从业人员持有本基金	信诚货币 A	71,807.84	0.03%
	信诚货币 B	-	-
	信诚货币 E	1,035.14	2.48%
	合计	72,842.98	0.00%

8.4 期末基金管理人的从业人员持有本开放式基金份额总量区间的情况

项目	份额级别	持有基金份额总量的数量区间(万份)
本公司高级管理人员、基金投资和研究部门负责人持有本开放式基金	信诚货币 A	0~10
	信诚货币 B	-
	信诚货币 E	0~10
	合计	0~10
本基金基金经理持有本开放式基金	信诚货币 A	-
	信诚货币 B	-
	信诚货币 E	-
	合计	-

本报告期末本基金基金经理未持有开放式基金份额。

8.5 发起式基金发起资金持有份额情况

无

§ 9 开放式基金份额变动

单位:份

项目	信诚货币 A	信诚货币 B	信诚货币 E
----	--------	--------	--------

基金合同生效日(2011年03月23日) 基金份额总额	993,402,234.67	2,016,852,151.44	-
本报告期初基金份额总额	217,853,474.68	8,730,053,535.18	1,215.65
本报告期基金总申购份额	908,218,072.33	14,250,221,168.06	636,646.55
减:本报告期基金总赎回份额	891,756,511.69	17,598,886,647.24	596,160.28
本报告期基金拆分变动份额	-	-	-
本报告期末基金份额总额	234,315,035.32	5,381,388,056.00	41,701.92

§ 10 重大事件揭示

10.1 基金份额持有人大会决议

报告期内无基金份额持有人大会决议。

10.2 基金管理人、基金托管人的专门基金托管部门的重大人事变动

1. 报告期内基金管理人的专门基金托管部门无重大人事变动

2. 报告期内基金托管人的专门基金托管部门无重大人事变动

10.3 涉及基金管理人、基金财产、基金托管业务的诉讼

报告期内无涉及基金管理人、基金财产、基金托管业务的诉讼。

10.4 基金投资策略的改变

报告期内基金投资策略无改变。

10.5 为基金进行审计的会计师事务所情况

为本基金进行审计的会计师事务所是毕马威华振会计师事务所。该会计师事务所自本基金基金合同生效日起为本基金提供审计服务至今。

10.6 管理人、托管人及其高级管理人员受稽查或处罚等情况

报告期内管理人、托管人及其高级管理人员无受稽查或处罚等情况。

10.7 基金租用证券公司交易单元的有关情况

10.7.1 基金租用证券公司交易单元进行股票投资及佣金支付情况

金额单位：人民币元

券商名称	交易单元数量	债券交易		应支付该券商的佣金		备注
		成交金额	占当期债券成交总额的比例	佣金	占当期佣金总量的比例	
安信证券	3	-	-	-	-	-
长城证券	2	-	-	-	-	本期新增1个交易单元
长江证券	2	-	-	-	-	-
川财证券	2	-	-	-	-	-
大通证券	1	-	-	-	-	-
东北证券	1	-	-	-	-	-
东方证券	1	-	-	-	-	-
东吴证券	2	-	-	-	-	-

东兴证券	1	-	-	-	-	-
方正证券	1	-	-	-	-	-
高华证券	1	-	-	-	-	-
广发证券	1	-	-	-	-	-
国金证券	1	-	-	-	-	-
国联证券	1	-	-	-	-	-
国盛证券	2	-	-	-	-	本期新增
国泰君安	1	-	-	-	-	-
国信证券	2	-	-	-	-	-
海通证券	1	-	-	-	-	-
红塔证券	1	-	-	-	-	-
宏源证券	3	-	-	-	-	-
华创证券	3	-	-	-	-	-
华融证券	1	-	-	-	-	-
华泰证券	2	-	-	-	-	本期新增 1 个交易 单元
民生证券	1	-	-	-	-	-
平安证券	2	-	-	-	-	-
瑞银证券	1	-	-	-	-	-
山西证券	1	-	-	-	-	-
申银万国	1	-	-	-	-	-
天风证券	2	-	-	-	-	-
西部证券	2	-	-	-	-	本期新增 1 个交易 单元
西藏东财	1	-	-	-	-	-
西南证券	2	-	-	-	-	-
信达证券	2	-	-	-	-	-
兴业证券	2	-	-	-	-	-
银河证券	2	-	-	-	-	-
招商证券	2	-	-	-	-	-
浙商证券	1	-	-	-	-	-
中金公司	1	-	-	-	-	-
中泰证券	1	-	-	-	-	-
中投证券	3	-	-	-	-	-
中信建投	2	-	-	-	-	-
中信金通	1	-	-	-	-	-
中信山东	1	-	-	-	-	-
中信浙江	1	-	-	-	-	-
中信证券	1	-	-	-	-	-
中银国际	1	-	-	-	-	-
联合证券	1	-	-	-	-	本期退租

本基金根据券商的研究实力和服务水平选择专用席位。由研究部牵头对席位候选券商的研究实力和服务质量进行评估,并综合考虑候选券商的综合实力,由研究总监和投资总监审核批准。

10.7.2 基金租用证券公司交易单元进行其他证券投资的情况

金额单位:人民币元

券商名称	债券交易		回购交易		权证交易	
	成交金额	占当期债券成交总额的比例	成交金额	占当期回购成交总额的比例	成交金额	占当期权证成交总额的比例
安信证券	-	-	-	-	-	-
长城证券	-	-	-	-	-	-
长江证券	-	-	-	-	-	-
川财证券	-	-	-	-	-	-
大通证券	-	-	-	-	-	-
东北证券	-	-	-	-	-	-
东方证券	-	-	-	-	-	-
东吴证券	-	-	-	-	-	-
东兴证券	-	-	-	-	-	-
方正证券	-	-	-	-	-	-
高华证券	-	-	-	-	-	-
广发证券	-	-	2,203,000,000.00	47.86%	-	-
国金证券	-	-	-	-	-	-
国联证券	-	-	-	-	-	-
国盛证券	-	-	-	-	-	-
国泰君安	-	-	-	-	-	-
国信证券	-	-	-	-	-	-
海通证券	-	-	-	-	-	-
红塔证券	-	-	-	-	-	-
宏源证券	-	-	-	-	-	-
华创证券	-	-	-	-	-	-
华融证券	-	-	-	-	-	-
华泰证券	-	-	-	-	-	-
民生证券	-	-	-	-	-	-
平安证券	-	-	-	-	-	-
瑞银证券	-	-	-	-	-	-
山西证券	-	-	-	-	-	-
申银万国	-	-	-	-	-	-
天风证券	-	-	-	-	-	-
西部证券	-	-	-	-	-	-
西藏东财	-	-	-	-	-	-
西南证券	-	-	-	-	-	-
信达证券	-	-	-	-	-	-
兴业证券	-	-	-	-	-	-

银河证券	-	-	-	-	-	-
招商证券	-	-	-	-	-	-
浙商证券	-	-	-	-	-	-
中金公司	-	-	-	-	-	-
中泰证券	-	-	-	-	-	-
中投证券	-	-	-	-	-	-
中信建投	-	-	2,399,750,000.00	52.14%	-	-
中信金通	-	-	-	-	-	-
中信山东	-	-	-	-	-	-
中信浙江	-	-	-	-	-	-
中信证券	-	-	-	-	-	-
中银国际	-	-	-	-	-	-
联合证券	-	-	-	-	-	-

本基金根据券商的研究实力和服务水平选择专用席位。由研究部牵头对席位候选券商的研究实力和服务质量进行评估,并综合考虑候选券商的综合实力,由研究总监和投资总监审核批准。

10.8 偏离度绝对值超过 0.5%的情况

本基金本报告期内不存在偏离度绝对值超过 0.5%的情况。

§ 11 影响投资者决策的其他重要信息

11.1 报告期内单一投资者持有基金份额比例达到或超过 20%的情况

投资者类别	报告期内持有基金份额变化情况					报告期末持有基金情况	
	序号	持有基金份额比例达到或者超过 20%的时间区间	期初份额	申购份额	赎回份额	持有份额	份额占比
机构	1	20180327 至 20180329	1,001,268,859.23	20,682,641.65	-	1,021,951,500.88	18.20%
	2	20180101 至 20180123	2,058,024,124.57	7,856,899.38	2,065,881,023.95	-	-
个人	-	-	-	-	-	-	-

产品特有风险

本基金如果出现单一投资者持有基金份额比例达到或超过基金份额总份额的 20%,则面临大额赎回的情

况, 可能导致:

- (1) 基金在短期内无法变现足够的资产予以应对, 可能会产生基金仓位调整困难, 导致流动性风险; 如果持有基金份额比例达到或超过基金份额总额的 20% 的单一投资者大额赎回引发巨额赎回, 基金管理人可能根据《基金合同》的约定决定部分延期赎回, 如果连续 2 个开放日以上(含本数) 发生巨额赎回, 基金管理人可能根据《基金合同》的约定暂停接受基金的赎回申请, 对剩余投资者的赎回办理造成影响;
- (2) 基金管理人被迫抛售证券以应付基金赎回的现金需要, 则可能使基金资产净值受到不利影响, 影响基金的投资运作和收益水平;
- (3) 因基金净值精度计算问题, 或因赎回费收入归基金资产, 导致基金净值出现较大波动;
- (4) 基金资产规模过小, 可能导致部分投资受限而不能实现基金合同约定的投资目的及投资策略;
- (5) 大额赎回导致基金资产规模过小, 不能满足存续的条件, 基金将根据基金合同的约定面临合同终止清算、转型等风险。

11.2 影响投资者决策的其他重要信息

无

中信保诚基金管理有限公司
2018 年 08 月 28 日