

招商招利 1 个月期理财债券型证券投资 基金 2018 年半年度报告

2018 年 06 月 30 日

基金管理人：招商基金管理有限公司

基金托管人：中国农业银行股份有限公司

送出日期：2018 年 8 月 28 日

§ 1 重要提示及目录

1.1 重要提示

基金管理人的董事会及董事保证本报告所载资料不存在虚假记载、误导性陈述或重大遗漏，并对其内容的真实性、准确性和完整性承担个别及连带责任。本半年度报告已经三分之二以上独立董事签字同意，并由董事长签发。

基金托管人中国农业银行股份有限公司根据本基金合同规定，于 2018 年 8 月 27 日复核了本报告中的财务指标、净值表现、利润分配情况、财务会计报告、投资组合报告等内容，保证复核内容不存在虚假记载、误导性陈述或者重大遗漏。

基金管理人承诺以诚实信用、勤勉尽责的原则管理和运用基金资产，但不保证基金一定盈利。

基金的过往业绩并不代表其未来表现。投资有风险，投资者在作出投资决策前应仔细阅读本基金的招募说明书及其更新。

本报告中财务资料未经审计。

本报告期自 2018 年 1 月 1 日起至 6 月 30 日止。

1.2 目录

§1 重要提示及目录.....	1
1.1 重要提示.....	1
1.2 目录.....	2
§2 基金简介.....	4
2.1 基金基本情况.....	4
2.2 基金产品说明.....	4
2.3 基金管理人和基金托管人.....	5
2.4 信息披露方式.....	5
2.5 其他相关资料.....	5
§3 主要财务指标和基金净值表现.....	5
3.1 主要会计数据和财务指标.....	5
3.2 基金净值表现.....	7
§4 管理人报告.....	10
4.1 基金管理人及基金经理情况.....	10
4.2 管理人对报告期内本基金运作合规守信情况的说明.....	11
4.3 管理人对报告期内公平交易情况的专项说明.....	11
4.4 管理人对报告期内基金的投资策略和业绩表现的说明.....	12
4.5 管理人对宏观经济、证券市场及行业走势的简要展望.....	13
4.6 管理人对报告期内基金估值程序等事项的说明.....	14
4.7 管理人对报告期内基金利润分配情况的说明.....	14
4.8 报告期内基金持有人数或基金资产净值预警说明.....	15
§5 托管人报告.....	15
5.1 报告期内本基金托管人合规守信情况声明.....	15
5.2 托管人对报告期内本基金投资运作合规守信、净值计算、利润分配等情况的说明.....	15
5.3 托管人对本半年度报告中财务信息等内容的真实、准确和完整发表意见.....	15
§6 半年度财务会计报告（未经审计）.....	15
6.1 资产负债表.....	15
6.2 利润表.....	17
6.3 所有者权益（基金净值）变动表.....	19
6.4 报表附注.....	20
§7 投资组合报告.....	38
7.1 期末基金资产组合情况.....	38
7.2 债券回购融资情况.....	38
7.3 基金投资组合平均剩余期限.....	38
7.4 报告期内投资组合平均剩余存续期超过 240 天情况说明.....	39
7.5 期末按债券品种分类的债券投资组合.....	39
7.6 期末按摊余成本占基金资产净值比例大小排名的前十名债券投资明细.....	40
7.7 “影子定价”与“摊余成本法”确定的基金资产净值的偏离.....	40
7.8 期末按公允价值占基金资产净值比例大小排序的所有资产支持证券投资明细.....	40
7.9 投资组合报告附注.....	41

§8 基金份额持有人信息.....	42
8.1 期末基金份额持有人户数及持有人结构.....	42
8.2 期末基金管理人的从业人员持有本基金的情况.....	42
8.3 期末基金管理人的从业人员持有本开放式基金份额总量区间情况.....	42
§9 开放式基金份额变动.....	43
§10 重大事件揭示.....	43
10.1 基金份额持有人大会决议.....	43
10.2 基金管理人、基金托管人的专门基金托管部门的重大人事变动.....	44
10.3 涉及基金管理人、基金财产、基金托管业务的诉讼.....	44
10.4 基金投资策略的改变.....	44
10.5 为基金进行审计的会计师事务所情况.....	44
10.6 管理人、托管人及其高级管理人员受稽查或处罚等情况.....	44
10.7 基金租用证券公司交易单元的有关情况.....	44
10.8 偏离度绝对值超过 0.5%的情况.....	45
10.9 其他重大事件.....	45
§11 影响投资者决策的其他重要信息.....	46
11.1 报告期内单一投资者持有基金份额比例达到或超过 20%的情况.....	46
§12 备查文件目录.....	46
12.1 备查文件目录.....	46
12.2 存放地点.....	47
12.3 查阅方式.....	47

§ 2 基金简介

2.1 基金基本情况

基金名称	招商招利 1 个月期理财债券型证券投资基金		
基金简称	招商招利 1 个月期理财债券		
基金主代码	000808		
交易代码	000808		
基金运作方式	契约型开放式		
基金合同生效日	2014 年 9 月 25 日		
基金管理人	招商基金管理有限公司		
基金托管人	中国农业银行股份有限公司		
报告期末基金份额总额	3,283,091,336.31 份		
基金合同存续期	不定期		
下属分级基金的基金简称	招商招利 1 个月期理财债券 A	招商招利 1 个月期理财债券 B	招商招利 1 个月期理财债券 C
下属分级基金的交易代码	000808	000809	001693
报告期末下属分级基金的份额总额	1,531,808,977.60 份	973,889,278.69 份	777,393,080.02 份

注：本基金从 2015 年 7 月 17 日起新增 C 类份额，C 类份额自 2015 年 7 月 22 日起存续。

2.2 基金产品说明

投资目标	在追求本金安全、保持资产流动性的基础上，通过积极主动的管理，力争为基金份额持有人谋求资产的稳定增值。
投资策略	<p>资产配置策略：本基金将采用积极管理型的投资策略，将投资组合的平均剩余期限控制在 150 天以内，在控制利率风险、尽量降低基金净值波动风险并满足流动性的前提下，提高基金收益。</p> <p>利率策略：本基金采取“自上而下”的债券分析方法，确定债券组合，并管理组合风险。</p> <p>信用策略：本基金依靠内部信用评级系统跟踪研究发债主体的经营状况、财务指标等情况，对其信用风险进行评估，以此作为个券选择的基本依据。</p> <p>个券选择策略：在正确拟合收益率曲线的基础上，及时发现偏离市场收益率的债券，并找出因投资者偏好、供求、流动性、信用利差等导致债券价格偏离的原因；同时，基于收益率曲线判断出定价偏高或偏低的期限段，从而指导相对价值投资，选择出估值较低的债券品种。</p> <p>其他衍生工具投资策略：本基金将密切跟踪国内各种衍生产品的动向，</p>

	一旦有新的产品推出市场，在履行适当程序后，将在届时相应法律法规的框架内，制订符合本基金投资目标的投资策略，同时结合对衍生工具的研究，在充分考虑衍生产品风险和收益特征的前提下，谨慎进行投资。
业绩比较基准	中国人民银行公告的金融机构人民币七天通知存款基准利率（税后）
风险收益特征	本基金属于短期理财债券型证券投资基金，长期风险收益水平低于股票型基金、混合型基金及普通债券型证券投资基金，高于货币市场基金。

2.3 基金管理人和基金托管人

项目	基金管理人	基金托管人
名称	招商基金管理有限公司	中国农业银行股份有限公司
信息披露负责人	姓名	潘西里
	联系电话	0755-83196666
	电子邮箱	cmf@cmfchina.com
客户服务电话	400-887-9555	95599
传真	0755-83196475	010-68121816
注册地址	深圳市福田区深南大道 7088 号	北京市东城区建国门内大街 69 号
办公地址	中国深圳深南大道 7088 号招商银行大厦	北京市西城区复兴门内大街 28 号凯晨世贸中心东座 F9
邮政编码	518040	100031
法定代表人	李浩	周慕冰

2.4 信息披露方式

本基金选定的信息披露报纸名称	中国证券报、证券时报、上海证券报
登载基金半年度报告正文的管理人互联网网址	http://www.cmfchina.com
基金半年度报告备置地点	基金管理人及基金托管人住所

2.5 其他相关资料

项目	名称	办公地址
注册登记机构	招商基金管理有限公司	中国深圳深南大道 7088 号招商银行大厦

§ 3 主要财务指标和基金净值表现

3.1 主要会计数据和财务指标

1、招商招利 1 个月期理财债券 A

金额单位：人民币元

3.1.1 期间数据和指标	报告期(2018年1月1日)-(2018年6月30日)
本期已实现收益	33,667,511.15
本期利润	33,667,511.15
本期净值收益率	2.1106%
3.1.2 期末数据和指标	报告期末(2018年6月30日)
期末基金资产净值	1,531,808,977.60
期末基金份额净值	1.0000
3.1.3 累计期末指标	报告期末(2018年6月30日)
累计净值收益率	15.5639%

2、招商招利 1 个月期理财债券 B

金额单位：人民币元

3.1.1 期间数据和指标	报告期(2018年1月1日)-(2018年6月30日)
本期已实现收益	21,355,761.01
本期利润	21,355,761.01
本期净值收益率	2.1103%
3.1.2 期末数据和指标	报告期末(2018年6月30日)
期末基金资产净值	973,889,278.69
期末基金份额净值	1.0000
3.1.3 累计期末指标	报告期末(2018年6月30日)
累计净值收益率	15.8054%

3、招商招利 1 个月期理财债券 C

金额单位：人民币元

3.1.1 期间数据和指标	报告期(2018年1月1日)-(2018年6月30日)
本期已实现收益	34,327,949.72
本期利润	34,327,949.72
本期净值收益率	2.1584%
3.1.2 期末数据和指标	报告期末(2018年6月30日)
期末基金资产净值	777,393,080.02
期末基金份额净值	1.0000
3.1.3 累计期末指标	报告期末(2018年6月30日)

累计净值收益率	11.5549%
---------	----------

注：1、本期已实现收益指基金本期利息收入、投资收益、其他收入（不含公允价值变动收益）扣除相关费用后的余额，本期利润为本期已实现收益加上本期公允价值变动收益，由于货币市场基金采用摊余成本法核算，所以，公允价值变动收益为零，本期已实现收益和本期利润的金额相等；

2、本基金无持有人认购或交易基金的各项费用；

3、本基金收益分配为按日结转份额；

4、本基金从 2015 年 7 月 17 日起新增 C 类份额，C 类份额自 2015 年 7 月 22 日起存续。

3.2 基金净值表现

3.2.1 基金份额净值增长率及其与同期业绩比较基准收益率的比较

招商招利 1 个月期理财债券 A

阶段	净值收益率①	净值收益率标准差②	业绩比较基准收益率③	业绩比较基准收益率标准差④	①-③	②-④
过去一个月	0.3381%	0.0008%	0.1125%	0.0000%	0.2256%	0.0008%
过去三个月	1.0623%	0.0007%	0.3413%	0.0000%	0.7210%	0.0007%
过去六个月	2.1106%	0.0007%	0.6788%	0.0000%	1.4318%	0.0007%
过去一年	4.3080%	0.0009%	1.3687%	0.0000%	2.9393%	0.0009%
过去三年	11.7243%	0.0043%	4.1100%	0.0000%	7.6143%	0.0043%
自基金合同生效起至今	15.5639%	0.0044%	5.0813%	0.0000%	10.4826%	0.0044%

招商招利 1 个月期理财债券 B

阶段	净值收益率①	净值收益率标准差②	业绩比较基准收益率③	业绩比较基准收益率标准差④	①-③	②-④
过去一个月	0.3380%	0.0008%	0.1125%	0.0000%	0.2255%	0.0008%
过去三个月	1.0624%	0.0007%	0.3413%	0.0000%	0.7211%	0.0007%
过去六个月	2.1103%	0.0007%	0.6788%	0.0000%	1.4315%	0.0007%
过去一年	4.3081%	0.0009%	1.3687%	0.0000%	2.9394%	0.0009%
过去三年	11.7224%	0.0043%	4.1100%	0.0000%	7.6124%	0.0043%
自基金合同生效起至今	15.8054%	0.0044%	5.1563%	0.0000%	10.6491%	0.0044%

生效起至今						
-------	--	--	--	--	--	--

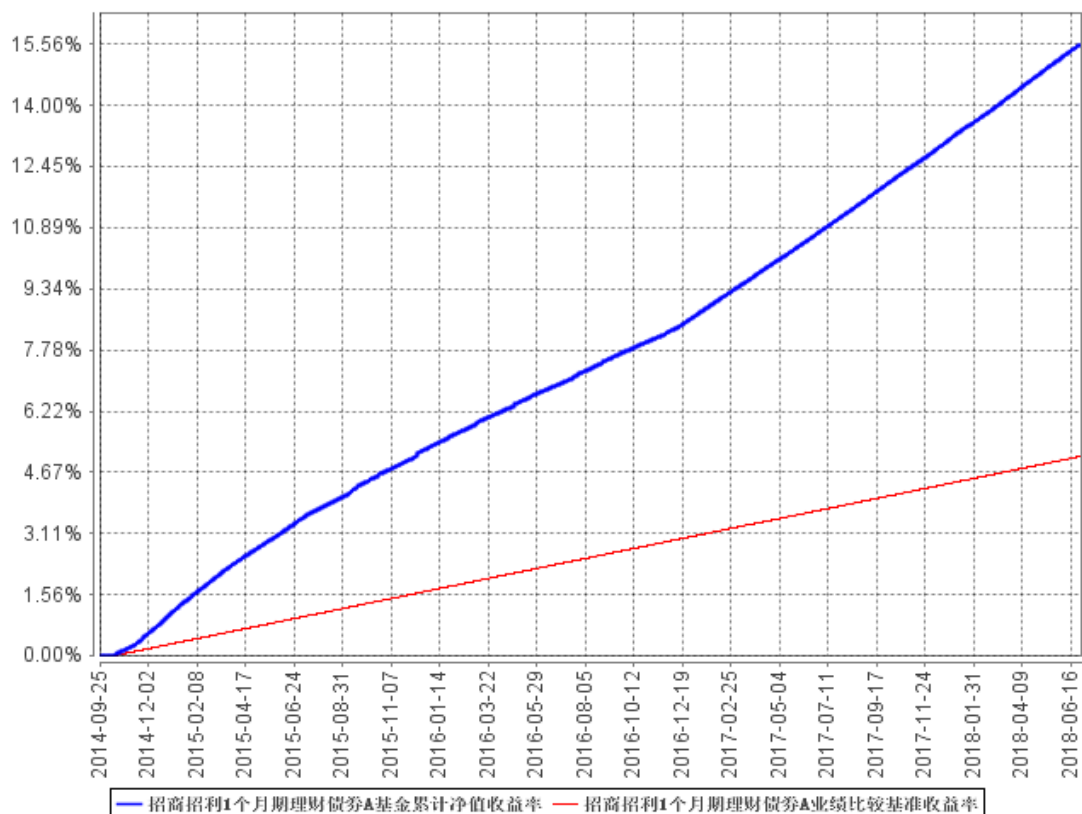
招商招利1个月期理财债券C

阶段	净值收益率①	净值收益率标准差②	业绩比较基准收益率③	业绩比较基准收益率标准差④	①-③	②-④
过去一个月	0.3382%	0.0008%	0.1125%	0.0000%	0.2257%	0.0008%
过去三个月	1.0622%	0.0007%	0.3413%	0.0000%	0.7209%	0.0007%
过去六个月	2.1584%	0.0007%	0.6788%	0.0000%	1.4796%	0.0007%
过去一年	4.3747%	0.0010%	1.3687%	0.0000%	3.0060%	0.0010%
自基金合同生效起至今	11.5549%	0.0043%	4.0313%	0.0000%	7.5236%	0.0043%

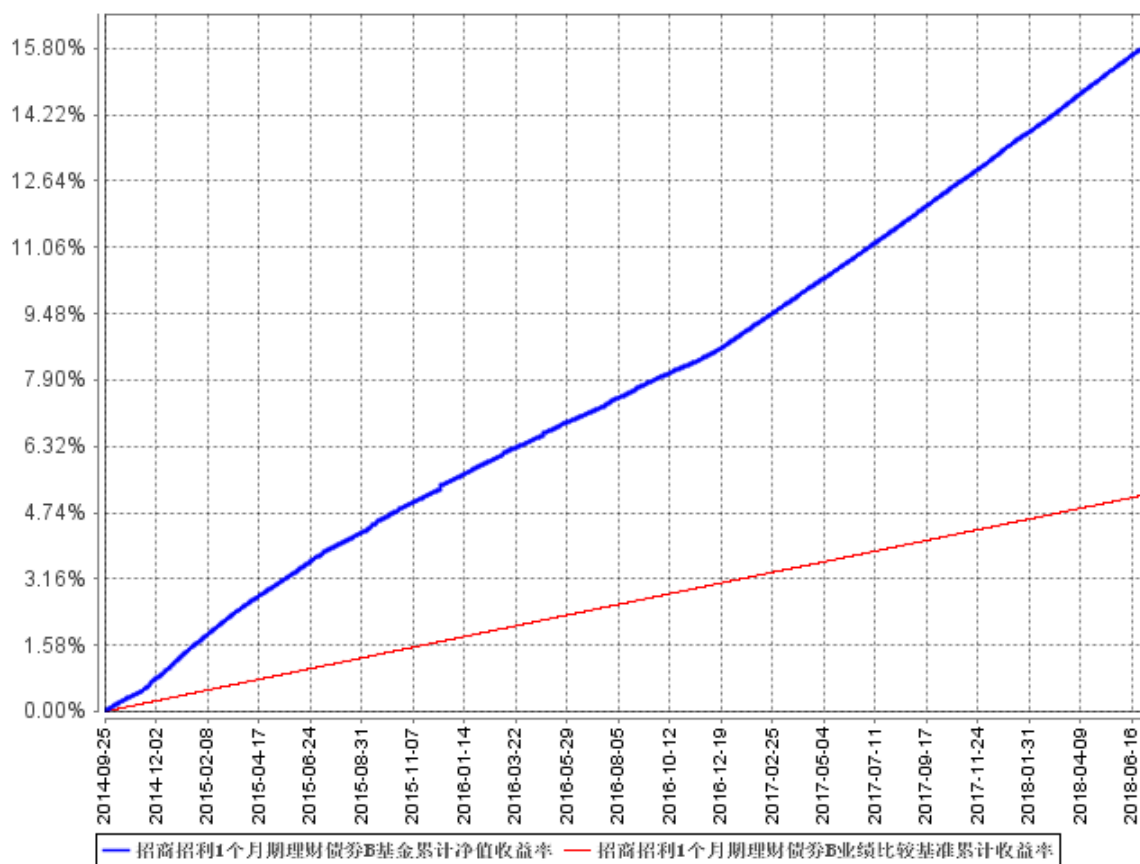
注：本基金收益分配为按日结转份额。

3.2.2 自基金合同生效/自基金转型以来基金份额累计净值增长率变动及其与同期业绩比较基准收益率变动的比较

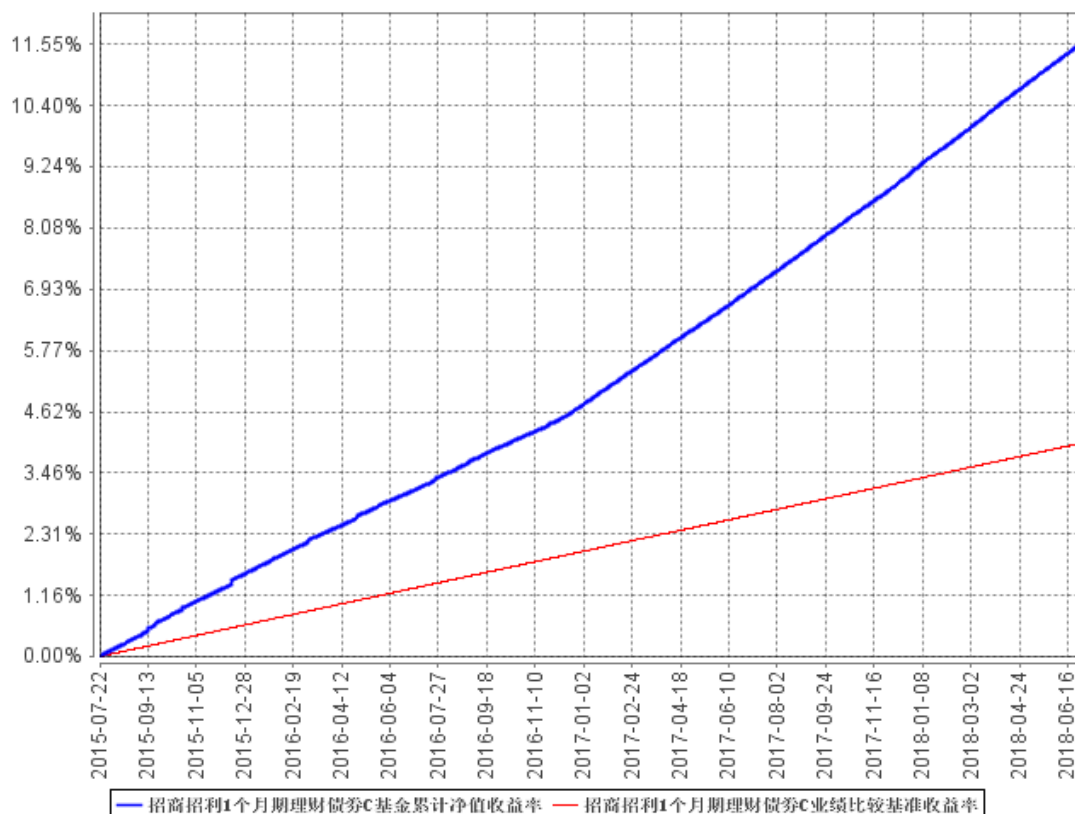
招商招利1个月期理财债券A基金累计净值收益率与同期业绩比较基准收益率的历史走势对比图



招商招利1个月期理财债券B基金累计净值收益率与同期业绩比较基准收益率的历史走势对比图



招商招利1个月期理财债券C基金累计净值收益率与同期业绩比较基准收益率的历史走势对比图



注：本基金从2015年7月17日起新增C类份额，C类份额自2015年7月22日起存续。

§ 4 管理人报告

4.1 基金管理人及基金经理情况

4.1.1 基金管理人及其管理基金的经验

招商基金管理有限公司于2002年12月27日经中国证监会【2002】100号文批准设立。目前，公司注册资本金为人民币13.1亿元，招商银行股份有限公司持有公司全部股权的55%，招商证券股份有限公司持有公司全部股权的45%。

招商基金管理有限公司首批获得企业年金基金投资管理人资格、基本养老保险基金投资管理资格；2004年获得全国社保基金投资管理人资格；同时拥有QDII(合格境内机构投资者)资格、专户理财(特定客户资产管理计划)资格。

2018年上半年获奖情况如下：

债券投资能力五星基金公司《海通证券》

英华奖公募基金20年特别评选·公募基金20年最佳回报债券型基金(二级债)(招商安瑞进取债券) 《中国基金报》

英华奖公募基金 20 年特别评选·公募基金 20 年最佳回报债券型基金（纯债）（招商安心收益债券） 《中国基金报》

英华奖公募基金 20 年特别评选·公募基金 20 年最佳回报债券型基金（纯债）（招商信用添利债券（LOF）） 《中国基金报》

英华奖公募基金 20 年特别评选·公募基金 20 年“最佳固定收益基金管理人” 《中国基金报》

明星基金奖·五年持续回报积极债券型明星基金（招商安瑞进取债券） 《证券时报》

明星基金奖·五年持续回报普通债券型明星基金（招商产业债券） 《证券时报》

明星基金奖·2017 年度绝对收益明星基金（招商丰融混合） 《证券时报》

Morningstar 晨星(中国)2018 年度普通债券型基金奖提名（招商安心收益债券）

金牛奖·五年期开放式债券型持续优胜金牛基金（招商产业债券） 《中国证券报》

金基金奖·五年期债券基金奖（招商产业债券） 《上海证券报》

公募基金 20 周年·“金基金”债券投资回报基金管理公司奖 《上海证券报》

公募基金 20 周年·“金基金”行业领军人物奖（金旭） 《上海证券报》

致敬基金 20 年·基金行业领军人物奖（金旭） 《新浪》

致敬基金 20 年·最受投资者欢迎基金公司奖 《新浪》

致敬基金 20 年·区域影响力奖 《新浪》

4.1.2 基金经理（或基金经理小组）及基金经理助理简介

姓名	职务	任本基金的基金经理期限		证券从业年限	说明
		任职日期	离任日期		
向霏	本基金基金经理	2015 年 4 月 8 日	-	11	女，工商管理硕士。2006 年加入招商基金管理有限公司，先后曾任职于市场部、股票投资部、交易部，2011 年起任固定收益投资部研究员，曾任招商现金增值开放式证券投资基金、招商保证金快线货币市场基金、招商理财 7 天债券型证券投资基金、招商招金宝货币市场基金基金经理，现任招商招钱宝货币市场基金、招商招利 1 个月期理财债券型证券投资基金、招商信用添利债券型证券投资基金(LOF)、招商招盈 18 个月定期开放债券型证券投资基金、招商财富宝交易型货币市场基金、招商中国信用机会定期开放债券型证券投资基金(QDII)、招商招轩纯债债券型证券投资基金、招商招泰 6 个月定期开放债券型证券投资基金、招商沪港深科技创新主

					题精选灵活配置混合型证券投资基金、招商招福宝货币市场基金、招商招财通理财债券型证券投资基金基金经理。
--	--	--	--	--	--

注：1、本基金首任基金经理的任职日期为本基金合同生效日，后任基金经理的任职日期以及历任基金经理的离任日期为公司相关会议作出决定的公告（生效）日期；

2、证券从业年限计算标准遵从行业协会《证券业从业人员资格管理办法》中关于证券从业人员范围的相关规定。

4.2 管理人对报告期内本基金运作遵规守信情况的说明

基金管理人声明：在本报告期内，本基金管理人严格遵守《中华人民共和国证券投资基金法》、《公开募集证券投资基金运作管理办法》等有关法律法规及其各项实施准则的规定以及本基金的基金合同等基金法律文件的约定，本着诚实信用、勤勉尽责的原则管理和运用基金资产，在严格控制风险的前提下，为基金持有人谋求最大利益。本报告期内，基金运作整体合法合规，无损害基金持有人利益的行为。基金的投资范围以及投资运作符合有关法律法规及基金合同的规定。

4.3 管理人对报告期内公平交易情况的专项说明

4.3.1 公平交易制度的执行情况

基金管理人已建立较完善的研究方法和投资决策流程，确保各投资组合享有公平的投资决策机会。基金管理人建立了所有组合适用的投资对象备选库，制定明确的备选库建立、维护程序。基金管理人拥有健全的投资授权制度，明确投资决策委员会、投资总监、投资组合经理等各投资决策主体的职责和权限划分，投资组合经理在授权范围内可以自主决策，超过投资权限的操作需要经过严格的审批程序。基金管理人的相关研究成果向内部所有投资组合开放，在投资研究层面不存在各投资组合间不公平的问题。

4.3.2 异常交易行为的专项说明

基金管理人严格控制不同投资组合之间的同日反向交易，严格禁止可能导致不公平交易和利益输送的同日反向交易。确因投资组合的投资策略或流动性等需要而发生的同日反向交易，基金管理人要求相关投资组合经理提供决策依据，并留存记录备查，完全按照有关指数的构成比例进行投资的组合等除外。

本报告期内，本基金各项交易均严格按照相关法律法规、基金合同的有关要求执行，本基金管理人所有投资组合参与的交易所公开竞价同日反向交易不存在成交较少的单边交易量超过该证券当日成交量的5%的情形。报告期内未发现有可能导致不公平交易和利益输送的重大异常交易行为。

4.4 管理人对报告期内基金的投资策略和业绩表现的说明

4.4.1 报告期内基金投资策略和运作分析

宏观与政策分析：

2018年上半年，经济增长有所放缓，GDP同比增长6.8%，增速较2017年回落0.1%，其中投资、消费和净出口均有所下行。投资方面，年初以来固定资产投资增速持续下滑，上半年，全国固定资产投资297316亿元，同比增长6%，增速较2017年全年大幅回落1.2%。其中制造业固定资产投资增速加快2%至6.8%；房地产固定资产投资增速维持在7.7%的水平，与一季度持平；基建投资成为了拖累经济的主要因素，新口径下的基建投资（不含电力、热力、燃气及水生产和供应业）同比增长7.3%，增速比1月至5月回落2.1%，而电力、热力、燃气及水生产和供应业投资下降10.3%，较2017年全年0.8%的增速出现断崖式下滑。消费方面，年初以来社零增速继续徘徊在个位数增长，2018年1月至6月，全国社会消费品零售总额180018亿元，同比增长9.4%，社零增速创下近年来新低，房地产下游行业的疲弱是主要原因。净出口方面，上半年全国货物贸易进出口总值14.12万亿元人民币，同比增长7.9%。其中，出口75120亿元，同比增长4.9%；进口66107亿元，同比增长11.5%。实现贸易顺差9013亿元，比上年同期收窄26.7%，在中美贸易摩擦不断升级的背景下，未来净出口形势仍然不容乐观。

在经济增速回落的情况下，社会融资增速也呈现下行的趋势，6月末社会融资规模存量为183.27万亿元，同比增长9.8%，近年来增速首次回落到个位数。从结构上来看，表外非标融资继续萎缩，是拖累社融增速下滑的主要原因。6月末委托贷款余额占比7.2%，同比降低1.1%；信托贷款余额占比4.6%，同比净增加0.1%；未贴现的银行承兑汇票余额占比2.3%，同比降低0.4%；企业债券余额占比10.5%，同比降低0.1%。企业融资渠道的受限对实体经济的影响目前已经逐步显现。尽管监管机构同时通过上浮存款利率上限、降准、MLF担保扩容等手段，支持实体贷款和债券融资。但在严监管的背景下，原有的非标融资转至表内贷款、债券的过程存在一定难度，整体社融增速仍将趋于下行。

2018年上半年通胀压力依旧不大，1至6月CPI同比增长2.0%，三季度随着夏季高温来临，鲜菜价格将季节性回落，猪肉进入消费淡季，预计食品CPI仍难有上行趋势，通胀水平温和可控。

债券市场回顾：

2018年上半年，经济持续回落，央行态度有所缓和，同时叠加贸易战等因素冲击，利率债市场收益率震荡下行，期限利差有所走扩，收益率曲线呈现陡峭化趋势。与此同时，目前“紧信用，宽货币”的政策组合，造成了利率债走势和信用债走势、以及高低等级信用债走势的分化。在利率债和高等级信用债收益率逐渐下行的过程中，中低等级信用债收益率持续上行，信用利差大幅走扩，债券供需矛盾显著。目前来看，短端情绪略有企稳，

下半年将迎来城投债和地产债的回售和到期高峰，届时将考验市场应对流动性冲击的能力。

基金操作回顾：

回顾 2018 年上半年的基金操作，我们严格遵照基金合同的相关约定，按照既定的投资流程进行了规范运作。在债券投资上，根据市场行情的节奏变化及时进行了合理的组合调整。

4.4.2 报告期内基金的业绩表现

报告期内，本基金 A 类份额净值收益率为 2.1106%，同期业绩基准收益率为 0.6788%，B 类份额净值收益率为 2.1103%，同期业绩基准收益率为 0.6788%，C 类份额净值收益率为 2.1584%，同期业绩基准收益率为 0.6788%。

4.5 管理人对宏观经济、证券市场及行业走势的简要展望

展望 2018 年下半年，经济持续回落概率较大，同时监管层面对去杠杆的表述也有所松动，预计货币政策将继续维持在相较去年偏松的水平，整体利率水平上行空间不大，但另一方面，目前利率债收益率已经下降到较低水平，受制于地方债的比价效应以及 MLF 利率、逆回购利率等政策利率的底部约束，长端利率债下行空间也难打开。信用债方面，低等级信用债的供需矛盾仍旧是未来信用债市场的主要矛盾，我们预计后续低等级信用债内部将进一步分化，资质相对较好的信用债将得到市场认可，摆脱目前被“一刀切”的困境。整体来看，我们预计下半年债券市场将呈现震荡格局，可以期待一定的交易性机会，并自下而上精选个券。

4.6 管理人对报告期内基金估值程序等事项的说明

报告期内，本基金的估值业务严格按照相关的法律法规、基金合同以及《招商基金管理有限公司基金估值委员会管理制度》进行。基金核算部负责日常的基金资产的估值业务，执行基金估值政策。另外，公司设立由投资和研究部门、风险管理部、基金核算部、法律合规部负责人和基金经理代表组成的估值委员会。公司估值委员会的相关成员均具备相应的专业胜任能力和相关工作经历。公司估值委员会主要负责制定、修订和完善基金估值政策和程序，定期评价现有估值政策和程序的适用性及对估值程序执行情况进行监督。

投资和研究部门以及基金核算部共同负责关注相关投资品种的动态，评判基金持有的投资品种是否处于不活跃的交易状态或者最近交易日后经济环境发生了重大变化或证券发行机构发生了影响证券价格的重大事件，从而确定估值日需要进行估值测算或者调整的投资品种；投资和研究部门定期审核公允价值的确认和计量；研究部提出合理的数量分析模型对需要进行估值测算或者调整的投资品种进行公允价值定价与计量并定期对估值政策和

程序进行评价，以保证其持续适用；基金核算部定期审核估值政策和程序的一致性，并负责与托管行沟通估值调整事项；风险管理部负责估值委员会工作流程中的风险控制；法律合规部负责日常的基金估值调整结果的事后复核监督工作；法律合规部与基金核算部共同负责估值调整事项的信息披露工作。

基金经理代表向估值委员会提供估值参考信息，参与估值政策讨论；对需采用特别估值程序的证券，基金及时启动特别估值程序，由公司估值委员会集体讨论议定特别估值方案，咨询会计事务所的专业意见，并与托管行沟通后由基金核算部具体执行。

本基金管理人参与估值流程各方之间不存在任何重大利益冲突。截止报告期末本基金管理人已与中央国债登记结算有限责任公司、中证指数有限公司签署服务协议，由其按约定提供相关债券品种、流通受限股票的估值参考数据。

4.7 管理人对报告期内基金利润分配情况的说明

本报告期内，根据法律法规及《基金合同》的约定，本基金每日计算投资人账户当日所产生的收益，运作期末将投资人账户累计的收益结转为其基金份额，计入该投资人账户的本基金份额中。本报告期内，招商招利 1 个月期理财债券 A 共分配利润人民币 33,667,511.15 元，招商招利 1 个月期理财债券 B 共分配利润人民币 21,355,761.01 元，招商招利 1 个月期理财债券 C 共分配利润人民币 34,327,949.72 元，不存在应分配但尚未实施分配的情况。

4.8 报告期内基金持有人数或基金资产净值预警说明

报告期内，本基金未发生连续二十个工作日出现基金份额持有人数量不满二百人或者基金资产净值低于五千万元的情形。

§ 5 托管人报告

5.1 报告期内本基金托管人遵规守信情况声明

在托管本基金的过程中，本基金托管人中国农业银行股份有限公司严格遵守《证券投资基金法》相关法律法规的规定以及基金合同、托管协议的约定，对本基金基金管理人—招商基金管理有限公司 2018 年 1 月 1 日至 2018 年 6 月 30 日基金的投资运作，进行了认真、独立的会计核算和必要的投资监督，认真履行了托管人的义务，没有从事任何损害基金份额持有人利益的行为。

5.2 托管人对报告期内本基金投资运作遵规守信、净值计算、利润分配等情况的说明

本托管人认为，招商基金管理有限公司在本基金的投资运作、基金资产净值的计算、基金份额申购赎回价格的计算、基金费用开支及利润分配等问题上，不存在损害基金份额持有人利益的行为；在报告期内，严格遵守了《证券投资基金法》等有关法律法规，在各重要方面的运作严格按照基金合同的规定进行。

5.3 托管人对本半年度报告中财务信息等内容的真实、准确和完整发表意见

本托管人认为，招商基金管理有限公司的信息披露事务符合《证券投资基金信息披露管理办法》及其他相关法律法规的规定，基金管理人所编制和披露的本基金半年度报告中的财务指标、净值表现、收益分配情况、财务会计报告、投资组合报告等信息真实、准确、完整，未发现有关损害基金持有人利益的行为。

§ 6 半年度财务会计报告（未经审计）

6.1 资产负债表

会计主体：招商招利 1 个月期理财债券型证券投资基金

报告截止日：2018 年 6 月 30 日

单位：人民币元

资产	附注号	本期末 2018 年 6 月 30 日	上年度末 2017 年 12 月 31 日
资产：			
银行存款	6.4.7.1	1,204,852,324.91	5,978,976,077.61
结算备付金		-	-
存出保证金		-	-
交易性金融资产	6.4.7.2	2,109,509,423.07	1,006,263,105.90
其中：股票投资		-	-
基金投资		-	-
债券投资		2,109,509,423.07	1,006,263,105.90
资产支持证券投资		-	-
贵金属投资		-	-
衍生金融资产	6.4.7.3	-	-
买入返售金融资产	6.4.7.4	760,992,941.49	905,393,558.09
应收证券清算款		-	-
应收利息	6.4.7.5	10,491,244.67	25,940,592.22

应收股利		-	-
应收申购款		171,150.00	15,335,222.34
递延所得税资产		-	-
其他资产	6.4.7.6	-	-
资产总计		4,086,017,084.14	7,931,908,556.16
负债和所有者权益	附注号	本期末 2018 年 6 月 30 日	上年度末 2017 年 12 月 31 日
负债：			
短期借款		-	-
交易性金融负债		-	-
衍生金融负债	6.4.7.3	-	-
卖出回购金融资产款		800,348,110.82	159,699,720.15
应付证券清算款		-	-
应付赎回款		-	-
应付管理人报酬		915,315.65	1,512,143.12
应付托管费		244,084.15	403,238.16
应付销售服务费		762,763.09	742,864.88
应付交易费用	6.4.7.7	37,206.53	21,857.05
应交税费		22,661.53	-
应付利息		397,104.93	51,270.15
应付利润		-	-
递延所得税负债		-	-
其他负债	6.4.7.8	198,501.13	170,200.00
负债合计		802,925,747.83	162,601,293.51
所有者权益：			
实收基金	6.4.7.9	3,283,091,336.31	7,769,307,262.65
未分配利润	6.4.7.10	-	-
所有者权益合计		3,283,091,336.31	7,769,307,262.65
负债和所有者权益总计		4,086,017,084.14	7,931,908,556.16

注：报告截止日 2018 年 6 月 30 日，招商招利 1 个月期理财债券 A 份额净值 1.0000 元，基金份额总额 1,531,808,977.60 份；招商招利 1 个月期理财债券 B 份额净值 1.0000 元，基金份额总额 973,889,278.69 份；招商招利 1 个月期理财债券 C 份额净值 1.0000 元，基金份额总额 777,393,080.02 份；总份额合计 3,283,091,336.31 份。

6.2 利润表

会计主体：招商招利1个月期理财债券型证券投资基金

本报告期：2018年1月1日至2018年6月30日

单位：人民币元

项目	附注号	本期 2018 年 1 月 1 日 至 2018 年 6 月 30 日	上年度可比期间 2017 年 1 月 1 日至 2017 年 6 月 30 日
一、收入		104,744,810.37	147,019,189.92
1. 利息收入		104,312,657.81	147,439,898.19
其中：存款利息收入	6.4.7.11	49,652,019.22	58,678,000.26
债券利息收入		34,956,718.56	41,873,872.42
资产支持证券利息 收入		-	-
买入返售金融资产 收入		19,703,920.03	46,888,025.51
其他利息收入		-	-
2. 投资收益（损失以“-” 填列）		432,152.56	-420,708.27
其中：股票投资收益		-	-
基金投资收益		-	-
债券投资收益	6.4.7.12	432,152.56	-420,708.27
资产支持证券投资 收益	6.4.7.13	-	-
贵金属投资收益		-	-
衍生工具收益		-	-
股利收益		-	-
3. 公允价值变动收益（损 失以“-”号填列）		-	-
4. 汇兑收益（损失以“-” 号填列）		-	-
5. 其他收入（损失以“-” 号填列）	6.4.7.14	-	-
减：二、费用		15,393,588.49	25,702,722.28

1. 管理人报酬	6. 4. 10. 2. 1	6, 364, 315. 30	8, 950, 721. 86
2. 托管费	6. 4. 10. 2. 2	1, 697, 150. 72	2, 386, 859. 12
3. 销售服务费	6. 4. 10. 2. 3	3, 955, 398. 98	7, 458, 934. 77
4. 交易费用	6. 4. 7. 15	-	-
5. 利息支出		3, 130, 937. 01	6, 662, 092. 12
其中：卖出回购金融资产支出		3, 130, 937. 01	6, 662, 092. 12
6. 税金及附加		3, 131. 79	-
7. 其他费用	6. 4. 7. 16	242, 654. 69	244, 114. 41
三、利润总额（亏损总额以“-”号填列）		89, 351, 221. 88	121, 316, 467. 64
减：所得税费用		-	-
四、净利润（净亏损以“-”号填列）		89, 351, 221. 88	121, 316, 467. 64

6.3 所有者权益（基金净值）变动表

会计主体：招商招利 1 个月期理财债券型证券投资基金

本报告期：2018 年 1 月 1 日至 2018 年 6 月 30 日

单位：人民币元

项目	本期 2018 年 1 月 1 日至 2018 年 6 月 30 日		
	实收基金	未分配利润	所有者权益合计
一、期初所有者权益（基金净值）	7, 769, 307, 262. 65	-	7, 769, 307, 262. 65
二、本期经营活动产生的基金净值变动数（本期利润）	-	89, 351, 221. 88	89, 351, 221. 88
三、本期基金份额交易产生的基金净值变动数（净值减少以“-”号填列）	-4, 486, 215, 926. 34	-	-4, 486, 215, 926. 34
其中：1. 基金申购款	3, 011, 957, 715. 44	-	3, 011, 957, 715. 44
2. 基金赎回款	-7, 498, 173, 641. 78	-	-7, 498, 173, 641. 78
四、本期向基金份额	-	-89, 351, 221. 88	-89, 351, 221. 88

持有人分配利润产生的基金净值变动（净值减少以“-”号填列）			
五、期末所有者权益（基金净值）	3,283,091,336.31	-	3,283,091,336.31
项目	上年度可比期间 2017 年 1 月 1 日至 2017 年 6 月 30 日		
	实收基金	未分配利润	所有者权益合计
一、期初所有者权益（基金净值）	5,607,530,655.61	-	5,607,530,655.61
二、本期经营活动产生的基金净值变动数（本期利润）	-	121,316,467.64	121,316,467.64
三、本期基金份额交易产生的基金净值变动数（净值减少以“-”号填列）	-1,099,184,942.48	-	-1,099,184,942.48
其中：1. 基金申购款	14,160,159,961.44	-	14,160,159,961.44
2. 基金赎回款	-15,259,344,903.92	-	-15,259,344,903.92
四、本期向基金份额持有人分配利润产生的基金净值变动（净值减少以“-”号填列）	-	-121,316,467.64	-121,316,467.64
五、期末所有者权益（基金净值）	4,508,345,713.13	-	4,508,345,713.13

报表附注为财务报表的组成部分。

本报告 6.1 至 6.4 财务报表由下列负责人签署：

_____ 金旭 _____ 欧志明 _____ 何剑萍 _____
 基金管理人负责人 主管会计工作负责人 会计机构负责人

6.4 报表附注

6.4.1 基金基本情况

招商招利 1 个月期理财债券型证券投资基金（以下简称“本基金”）经中国证券监督管理委员会（以下简称“中国证监会”）《关于准予招商招利 1 个月期理财债券型证券投资基金注册的批复》（证监许可[2014] 929 号文）批准，由招商基金管理有限公司依照《中华人民共和国证券投资基金法》及其配套规则和《招商招利 1 个月期理财债券型证券投资基金基金合同》发售，基金合同于 2014 年 9 月 25 日生效。本基金为契约型开放式，存续期限不定，首次设立募集规模为 203,989,849.95 份基金份额。本基金的基金管理人为招商基金管理有限公司，基金托管人为中国农业银行股份有限公司（以下简称“中国农业银行”）。

本基金于 2014 年 9 月 23 日至 2014 年 9 月 23 日募集，募集期间净认购资金人民币 203,989,849.95 元，认购资金在募集期间产生的利息人民币 0.00 元，募集的有效认购份额及利息结转的基金份额合计 203,989,849.95 份。上述募集资金已由毕马威华振会计师事务所（特殊普通合伙）验证，并出具了毕马威华振验字第 1400442 号验资报告。

根据《中华人民共和国证券投资基金法》及其配套规则、《招商招利 1 个月期理财债券型证券投资基金基金合同》和截至报告期末最新公告的《招商招利 1 个月期理财债券型证券投资基金招募说明书》的有关规定，本基金投资于法律法规允许的金融工具包括：现金、通知存款、一年以内（含一年）的银行定期存款和大额存单、剩余期限（或回售期限）在 397 天以内（含 397 天）的债券、资产支持证券、中期票据、期限在一年以内（含一年）的债券回购、期限在一年以内（含一年）的中央银行票据、短期融资券，及法律法规或中国证监会允许本基金投资的其他固定收益类金融工具。如法律法规或监管机构以后允许基金投资其他品种，基金管理人在履行适当程序后，可以将其纳入投资范围。本基金的业绩比较基准为：中国人民银行公告的金融机构人民币七天通知存款基准利率（税后）。

招商基金管理有限公司于 2015 年 7 月 17 日起增加本基金的 C 类基金份额类别。C 类基金份额业务规则与费率结构与现有份额相同，但仅通过招商银行股份有限公司办理申购、赎回等业务。

6.4.2 会计报表的编制基础

本基金以持续经营为基础。本财务报表符合中华人民共和国财政部（以下简称“财政部”）颁布的企业会计准则的要求，同时亦按照中国证监会颁布的《证券投资基金信息披露 XBRL 模板第 3 号〈年度报告和半年度报告〉》以及中国证券投资基金业协会于 2012 年 11 月 16 日颁布的《证券投资基金会计核算业务指引》编制财务报表。

6.4.3 遵循企业会计准则及其他有关规定的声明

本基金财务报表的编制符合企业会计准则和中国证监会发布的关于基金行业实务操作的有关规定的要求，真实、完整地反映了本基金 2018 年 6 月 30 日的财务状况以及自 2018 年 1 月 1 日至 2018 年 6 月 30 日止期间的经营成果和基金净值变动情况。

6.4.4 重要会计政策和会计估计

本报告期所采用的会计政策，会计估计与最近一期年度报告相一致。

6.4.5 会计政策和会计估计变更以及差错更正的说明

6.4.5.1 会计政策变更的说明

本基金在本报告期间未发生重大会计政策变更。

6.4.5.2 会计估计变更的说明

本基金在本报告期内未发生重大会计估计变更。

6.4.5.3 差错更正的说明

本基金本报告期内未发生重大会计差错更正。

6.4.6 税项

根据财税 [2004] 78 号文《关于证券投资基金税收政策的通知》、财税 [2008] 1 号文《财政部、国家税务总局关于企业所得税若干优惠政策的通知》、财税 [2016] 36 号文《财政部、国家税务总局关于全面推开营业税改征增值税试点的通知》、财税 [2016] 140 号文《关于明确金融、房地产开发、教育辅助服务等增值税政策的通知》、财税 [2017] 2 号文《关于资管产品增值税政策有关问题的补充通知》、财税 [2017] 56 号文《关于资管产品增值税有关问题的通知》及其他相关税务法规和实务操作，本基金适用的主要税项列示如下：

(a) 证券投资基金管理人运用基金买卖债券的差价收入暂免征收营业税和企业所得税。

(b) 自 2016 年 5 月 1 日起，在全国范围内全面推开营业税改征增值税（以下称营改增）试点，建筑业、房地产业、金融业、生活服务业等全部营业税纳税人，纳入试点范围，由缴纳营业税改为缴纳增值税。

2018 年 1 月 1 日（含）以后，资管产品管理人（以下称管理人）运营基金过程中发生的增值税应税行为，以管理人为增值税纳税人，暂适用简易计税方法，按照 3% 的征收率缴纳增值税。对基金在 2018 年 1 月 1 日以前运营过程中发生的增值税应税行为，未缴纳增值税的，不再缴纳；已缴纳增值税的，已纳税额从管理人以后月份的增值税应纳税额中抵减。

证券投资基金管理人运用基金买卖股票、债券收入免征增值税。

(c) 对投资者（包括个人和机构投资者）从基金分配中取得的收入，暂不征收企业所得税。

(d) 对基金在 2018 年 1 月 1 日（含）以后运营过程中缴纳的增值税，按照证券投资基金管理人所在地适用的城市维护建设税税率，计算缴纳城市维护建设税。

(e) 对基金在 2018 年 1 月 1 日（含）以后运营过程中缴纳的增值税，分别按照证券投资基金管理人所在地适用的费率计算缴纳教育费附加、地方教育费附加。

6.4.7 重要财务报表项目的说明

6.4.7.1 银行存款

单位：人民币元

项目	本期末 2018 年 6 月 30 日
活期存款	4,852,324.91
定期存款	1,200,000,000.00
其中：存款期限 1 个月以内	400,000,000.00
存款期限 1-3 个月	-
存款期限 3 个月以上	800,000,000.00
其他存款	-
合计	1,204,852,324.91

6.4.7.2 交易性金融资产

单位：人民币元

项目	本期末 2018 年 6 月 30 日			
	摊余成本	影子定价	偏离金额	偏离度 (%)
债券	交易所市场	-	-	-
	银行间市场	2,109,509,423.07	2,113,748,000.00	4,238,576.93
	合计	2,109,509,423.07	2,113,748,000.00	4,238,576.93
资产支持证券	-	-	-	-
合计	-	-	-	-

6.4.7.3 衍生金融资产/负债

本基金本报告期末无衍生金融工具。

6.4.7.4 买入返售金融资产

6.4.7.4.1 各项买入返售金融资产期末余额

单位：人民币元

项目	本期末 2018 年 6 月 30 日	
	账面余额	其中：买断式逆回购
交易所市场	-	-
银行间市场	-	-
买入返售证券_银行间	760,992,941.49	-
合计	760,992,941.49	-

6.4.7.4.2 期末买断式逆回购交易中取得的债券

本基金本报告期末无买断式逆回购交易中取得的债券。

6.4.7.5 应收利息

单位：人民币元

项目	本期末 2018 年 6 月 30 日
应收活期存款利息	2,112.97
应收定期存款利息	5,327,964.94
应收其他存款利息	-
应收结算备付金利息	-
应收债券利息	3,506,740.82
应收资产支持证券利息	-
应收买入返售证券利息	1,654,425.94
应收申购款利息	-
应收黄金合约拆借孳息	-
其他	-
合计	10,491,244.67

6.4.7.6 其他资产

本基金本报告期末无其他资产。

6.4.7.7 应付交易费用

单位：人民币元

项目	本期末 2018 年 6 月 30 日
交易所市场应付交易费用	-
银行间市场应付交易费用	37,206.53
合计	37,206.53

6.4.7.8 其他负债

单位：人民币元

项目	本期末 2018 年 6 月 30 日
应付券商交易单元保证金	-
应付赎回费	-
预提费用	197,291.13
其他	1,210.00
合计	198,501.13

6.4.7.9 实收基金

金额单位：人民币元

招商招利 1 个月期理财债券 A		
项目	本期 2018 年 1 月 1 日至 2018 年 6 月 30 日	
	基金份额 (份)	账面金额
上年度末	1,897,774,989.16	1,897,774,989.16
本期申购	1,175,003,071.58	1,175,003,071.58
本期赎回 (以“-”号填列)	-1,540,969,083.14	-1,540,969,083.14
基金份额折算变动份额	-	-
本期末	1,531,808,977.60	1,531,808,977.60

金额单位：人民币元

招商招利 1 个月期理财债券 B		
项目	本期 2018 年 1 月 1 日至 2018 年 6 月 30 日	
	基金份额 (份)	账面金额
上年度末	1,799,331,188.83	1,799,331,188.83
本期申购	1,345,558,752.88	1,345,558,752.88
本期赎回 (以“-”号填列)	-2,171,000,663.02	-2,171,000,663.02
基金份额折算变动份额	-	-
本期末	973,889,278.69	973,889,278.69

金额单位：人民币元

招商招利 1 个月期理财债券 C		
项目	本期 2018 年 1 月 1 日至 2018 年 6 月 30 日	
	基金份额 (份)	账面金额
上年度末	4,072,201,084.66	4,072,201,084.66
本期申购	491,395,890.98	491,395,890.98
本期赎回 (以“-”号填列)	-3,786,203,895.62	-3,786,203,895.62
基金份额折算变动份额	-	-
本期末	777,393,080.02	777,393,080.02

注：本期申购含红利再投、转换入份（金）额；本期赎回含转换出份（金）额；

6.4.7.10 未分配利润

单位：人民币元

招商招利 1 个月期理财债券 A			
项目	已实现部分	未实现部分	未分配利润合计
上年度末	-	-	-
本期利润	33,667,511.15	-	33,667,511.15
本期基金份额交易产生的变动数	-	-	-
其中：基金申购款	-	-	-
基金赎回款	-	-	-
本期已分配利润	-33,667,511.15	-	-33,667,511.15
本期末	-	-	-

单位：人民币元

招商招利 1 个月期理财债券 B			
项目	已实现部分	未实现部分	未分配利润合计
上年度末	-	-	-
本期利润	21,355,761.01	-	21,355,761.01
本期基金份额交易产生的变动数	-	-	-
其中：基金申购款	-	-	-
基金赎回款	-	-	-
本期已分配利润	-21,355,761.01	-	-21,355,761.01
本期末	-	-	-

单位：人民币元

招商招利1个月期理财债券C			
项目	已实现部分	未实现部分	未分配利润合计
上年度末	-	-	-
本期利润	34,327,949.72	-	34,327,949.72
本期基金份额交易产生的变动数	-	-	-
其中：基金申购款	-	-	-
基金赎回款	-	-	-
本期已分配利润	-34,327,949.72	-	-34,327,949.72
本期末	-	-	-

6.4.7.11 存款利息收入

单位：人民币元

项目	本期 2018 年 1 月 1 日至 2018 年 6 月 30 日
活期存款利息收入	322,443.19
定期存款利息收入	49,329,576.03
其他存款利息收入	-
结算备付金利息收入	-
其他	-
合计	49,652,019.22

6.4.7.12 债券投资收益

6.4.7.12.1 债券投资收益项目构成

单位：人民币元

项目	本期 2018 年 1 月 1 日至 2018 年 6 月 30 日
债券投资收益——买卖债券（债转股及债券到期兑付）差价收入	432,152.56
债券投资收益——赎回差价收入	-
债券投资收益——申购差价收入	-
合计	432,152.56

6.4.7.12.2 债券投资收益——买卖债券差价收入

单位：人民币元

项目	本期 2018 年 1 月 1 日至 2018 年 6 月 30 日
卖出债券（债转股及债券到期兑付）成交总额	1,790,358,135.88
减：卖出债券（债转股及债券到期兑付）成本总额	1,775,685,327.17
减：应收利息总额	14,240,656.15
买卖债券差价收入	432,152.56

6.4.7.12.3 债券投资收益——赎回差价收入

本基金本报告期内无债券赎回差价收入。

6.4.7.12.4 债券投资收益——申购差价收入

本基金本报告期内无债券申购差价收入。

6.4.7.13 资产支持证券投资收益

本基金本报告期内无资产支持证券投资收益。

6.4.7.14 其他收入

本基金本报告期内无其他收入。

6.4.7.15 交易费用

本基金本报告期内无交易费用。

6.4.7.16 其他费用

单位：人民币元

项目	本期 2018 年 1 月 1 日至 2018 年 6 月 30 日
审计费用	39,671.58
信息披露费	148,765.71
银行费用	35,763.56
其他费用	18,453.84
合计	242,654.69

6.4.8 或有事项、资产负债表日后事项的说明**6.4.8.1 或有事项**

截至资产负债表日，本基金无需要说明的重大或有事项。

6.4.8.2 资产负债表日后事项

截至财务报表批准报出日，本基金无需要披露的资产负债表日后事项。

6.4.9 关联方关系**6.4.9.1 本报告期存在控制关系或其他重大利害关系的关联方发生变化的情况**

本报告期内存在控制关系或其他重大利害关系的关联方未发生变化。

6.4.9.2 本报告期与基金发生关联交易的各关联方

关联方名称	与本基金的关系
招商基金管理有限公司	基金管理人
中国农业银行股份有限公司	基金托管人

6.4.10 本报告期及上年度可比期间的关联方交易**6.4.10.1 通过关联方交易单元进行的交易****6.4.10.1.1 股票交易**

本基金本报告期内及上年度可比期间无通过关联方交易单元进行的股票交易。

6.4.10.1.2 债券交易

本基金本报告期内及上年度可比期间无通过关联方交易单元进行的债券交易。

6.4.10.1.3 债券回购交易

本基金本报告期内及上年度可比期间无通过关联方交易单元进行的债券回购交易。

6.4.10.1.4 权证交易

本基金本报告期内及上年度可比期间无通过关联方交易单元进行的权证交易。

6.4.10.1.5 应支付关联方的佣金

本基金本报告期内及上年度可比期间无应支付关联方的佣金。

6.4.10.2 关联方报酬

6.4.10.2.1 基金管理费

单位：人民币元

项目	本期 2018 年 1 月 1 日至 2018 年 6 月 30 日	上年度可比期间 2017 年 1 月 1 日至 2017 年 6 月 30 日
当期发生的基金应支付的管理费	6,364,315.30	8,950,721.86
其中：支付销售机构的客户 维护费	1,345,844.34	2,128,443.41

注：支付基金管理人招商基金管理有限公司的基金管理人报酬按前一日基金资产净值×0.30%的年费率计提，逐日累计至每月月底，按月支付。

其计算公式为：日基金管理人报酬=前一日基金资产净值×0.30%÷当年天数

6.4.10.2.2 基金托管费

单位：人民币元

项目	本期 2018 年 1 月 1 日至 2018 年 6 月 30 日	上年度可比期间 2017 年 1 月 1 日至 2017 年 6 月 30 日
当期发生的基金应支付的托 管费	1,697,150.72	2,386,859.12

注：支付基金托管人中国农业银行的基金托管费按前一日基金资产净值×0.08%的年费率计提，逐日累计至每月月底，按月支付。其计算公式为：

日基金托管费=前一日基金资产净值×0.08%÷当年天数

6.4.10.2.3 销售服务费

单位：人民币元

获得销售服务费	本期 2018 年 1 月 1 日至 2018 年 6 月 30 日
---------	------------------------------------

的各关联方名称	当期发生的基金应支付的销售服务费			
	招商招利1个月期理财债券A	招商招利1个月期理财债券B	招商招利1个月期理财债券C	合计
招商基金管理有限公司	2,005,292.39	45,365.47	55,257.73	2,105,915.59
招商银行	-	100,854.25	632,875.12	733,729.37
合计	2,005,292.39	146,219.72	688,132.85	2,839,644.96
获得销售服务费的各关联方名称	上年度可比期间 2017年1月1日至2017年6月30日			
	当期发生的基金应支付的销售服务费			
	招商招利1个月期理财债券A	招商招利1个月期理财债券B	招商招利1个月期理财债券C	合计
招商基金管理有限公司	4,872,640.51	255,123.66	149.92	5,127,914.09
招商银行	-	360.58	1,340,404.43	1,340,765.01
合计	4,872,640.51	255,484.24	1,340,554.35	6,468,679.10

注：支付销售机构的销售服务费按前一日基金资产净值×0.25%的年费率计提，逐日累计至每月月底，按月支付。其计算公式为：

招商招利1个月期理财A日基金销售服务费=前一日基金资产净值×0.25%/当年天数

招商招利1个月期理财B日基金销售服务费=前一日基金资产净值×0.25%/当年天数

招商招利1个月期理财C日基金销售服务费=前一日基金资产净值×0.25%/当年天数

根据2017年12月5日公告和2018年3月13日公告，于2017年12月6日至2018年3月12日期间，本基金C类基金份额的销售服务开展优惠活动，费率由0.25%调整为0.01%，自2018年3月13日起费率恢复至0.25%。

6.4.10.3 与关联方进行银行间同业市场的债券（含回购）交易

单位：人民币元

本期 2018年1月1日至2018年6月30日						
银行间市场交易的各关联方名称	债券交易金额		基金逆回购		基金正回购	
	基金买入	基金卖出	交易金额	利息收入	交易金额	利息支出
中国农业银行	-	-	-	-	304,500,000.00	207,310.27

单位：人民币元

上年度可比期间 2017年1月1日至2017年6月30日						
银行间市场交易的各关联方名称	债券交易金额		基金逆回购		基金正回购	
	基金买入	基金卖出	交易金额	利息收入	交易金额	利息支出
中国农业银行	-	-	-	-	812,900,000.00	287,404.08

6.4.10.4 各关联方投资本基金的情况

6.4.10.4.1 报告期内基金管理人运用固有资金投资本基金的情况

本报告期内及上年度可比期间基金管理人无运用固有资金投资本基金的情况。

6.4.10.4.2 报告期末除基金管理人之外的其他关联方投资本基金的情况

本报告期末及上年度末除基金管理人之外的其他关联方无投资本基金的情况。

6.4.10.5 由关联方保管的银行存款余额及当期产生的利息收入

单位：人民币元

关联方名称	本期 2018 年 1 月 1 日至 2018 年 6 月 30 日		上年度可比期间 2017 年 1 月 1 日至 2017 年 6 月 30 日	
	期末余额	当期利息收入	期末余额	当期利息收入
中国农业银行	4,852,324.91	322,443.19	8,426,745.65	312,874.30

注：本基金的银行存款由基金托管人中国农业银行股份有限公司保管，按银行同业利率计息。

6.4.10.6 本基金在承销期内参与关联方承销证券的情况

本基金本报告期内及上年度可比期间无在承销期内参与关联方承销证券的情况。

6.4.11 利润分配情况

招商招利 1 个月期理财债券 A

已按再投资形式转 实收基金	直接通过应付赎回款转出金额	应付利润本年变动	本期利润分配合计	备注
33,667,511.15	-	-	33,667,511.15	-

招商招利 1 个月期理财债券 B

已按再投资形式转 实收基金	直接通过应付赎回款转出金额	应付利润本年变动	本期利润分配合计	备注
21,355,761.01	-	-	21,355,761.01	-

招商招利 1 个月期理财债券 C

已按再投资形式转 实收基金	直接通过应付赎回款转出金额	应付利润本年变动	本期利润分配合计	备注
34,327,949.72	-	-	34,327,949.72	-

6.4.12 期末（2018 年 6 月 30 日）本基金持有的流通受限证券

6.4.12.1 因认购新发/增发证券而于期末持有的流通受限证券

本基金本报告期末无因认购新发/增发证券而于期末持有的流通受限证券。

6.4.12.2 期末持有的暂时停牌等流通受限股票

本基金本报告期末未持有暂时停牌等流通受限股票。

6.4.12.3 期末债券正回购交易中作为抵押的债券

6.4.12.3.1 银行间市场债券正回购

截至本报告期末 2018 年 6 月 30 日止，本基金从事银行间债券正回购交易形成的卖出回购证券款余额人民币 800,348,110.82 元，是以如下债券作为质押：

金额单位：人民币元

债券代码	债券名称	回购到期日	期末估值单价	数量（张）	期末估值总额
111819234	18 恒丰银行 CD234	2018 年 7 月 2 日	98.30	330,000	32,439,000.00
140209	14 国开 09	2018 年 7 月 3 日	101.33	500,000	50,665,000.00
140408	14 农发 08	2018 年 7 月 3 日	101.10	500,000	50,550,000.00
120404	12 农发 04	2018 年 7 月 4 日	100.19	400,000	40,076,000.00
160301	16 进出 01	2018 年 7 月 4 日	99.46	500,000	49,730,000.00
111821202	18 渤海银行 CD202	2018 年 7 月 5 日	98.34	600,000	59,004,000.00
111892484	18 广州农村商业银行 CD001	2018 年 7 月 5 日	97.23	2,000,000	194,460,000.00
111892995	18 广州农村商业银行 CD005	2018 年 7 月 5 日	99.30	500,000	49,650,000.00
111897721	18 大连银行 CD084	2018 年 7 月 5 日	96.12	1,000,000	96,120,000.00
111899204	18 宁波银行 CD114	2018 年 7 月 5 日	99.23	1,000,000	99,230,000.00
111899551	18 天津银行 CD168	2018 年 7 月 5 日	99.17	1,000,000	99,170,000.00
合计	-	-	-	8,330,000	821,094,000.00

6.4.12.3.2 交易所市场债券正回购

本基金本报告期末无因交易所市场债券正回购交易而抵押的债券。

6.4.13 金融工具风险及管理

本基金为债券型基金，本基金的运作涉及的金融工具主要包括债券投资、银行存款与买入返售金融资产。与这些金融工具有关的风险，以及本基金的基金管理人管理这些风险所采取的风险管理政策如下所述。

6.4.13.1 风险管理政策和组织架构

本基金的基金管理人从事风险管理的目标是提升本基金风险调整后收益水平，保证本基金的基金资产安全，维护基金份额持有人利益。基于该风险管理目标，本基金的基金管理人风险管理的基本策略是识别和分析本基金运作使本基金面临各种类型的风险，确定适当的风险容忍度，并及时可靠地对各种风险进行监督，将风险控制在限定的范围之内。本基金目前面临的主要风险包括：市场风险、信用风险和流动性风险。与本基金相关的市场风险主要包括利率风险和市场价格风险。

本基金的基金管理人建立了以全面、独立、互相制约以及定性和定量相结合为原则的，监事会、董事会及下设风险控制委员会、督察长、风险管理委员会、法律合规部和风险管理部等多层次的风险管理组织架构体系。

6.4.13.2 信用风险

信用风险是指金融工具的一方到期无法履行约定义务致使本基金遭受损失的风险。本基金的信用风险主要存在于银行存款、债券投资及其他金融资产。

本基金的银行存款存放在本基金的托管人中国农业银行，与该银行存款相关的信用风险不重大。本基金在进行银行间同业市场交易前均对交易对手进行信用评估并采用券款对付交割方式，以控制相应的信用风险。

本基金在交易所进行的交易均与中国证券登记结算有限责任公司完成证券交收和款项清算，因此违约风险发生的可能性很小；本基金在进行银行间同业市场交易前均对交易对手进行信用评估并采用券款对付交割方式，以控制相应的信用风险。

对于与债券投资、资产支持证券投资等投资品种相关的信用风险，本基金的基金管理人通过对投资品种的信用等级评估来选择适当的投资对象，并限制单个投资品种的持有比例来管理信用风险。附注 6.4.13.2.1 列示了于本报告期末及上年度末本基金所持有的债券投资及资产支持证券投资的信用评级，该信用评级不包括本基金所持有的国债、央行票据、政策性金融债。

6.4.13.2.1 按短期信用评级列示的债券投资

单位：人民币元

短期信用评级	本期末 2018 年 6 月 30 日	上年度末 2017 年 12 月 31 日
A-1	-	-
A-1 以下	-	-
未评级	190,004,558.16	10,001,026.04

合计	190,004,558.16	10,001,026.04
----	----------------	---------------

上述评级均由经中国证监会核准从事证券市场资信评级业务的评级机构做出。

6.4.13.2.2 按短期信用评级列示的资产支持证券投资

本基金本报告期末及上年度末无按短期信用评级列示的资产支持证券投资。

6.4.13.2.3 按短期信用评级列示的同业存单投资

本基金本报告期末及上年度末无按短期信用评级列示的同业存单投资。

6.4.13.2.4 按长期信用评级列示的债券投资

单位：人民币元

长期信用评级	本期末 2018 年 6 月 30 日	上年度末 2017 年 12 月 31 日
AAA	30,015,268.65	-
AAA 以下	-	-
未评级	-	-
合计	30,015,268.65	-

上述评级均由经中国证监会核准从事证券市场资信评级业务的评级机构做出。

6.4.13.2.5 按长期信用评级列示的资产支持证券投资

本基金本报告期末及上年度末无按长期信用评级列示的资产支持证券投资。

6.4.13.2.6 按长期信用评级列示的同业存单投资

单位：人民币元

长期信用评级	本期末 2018 年 6 月 30 日	上年度末 2017 年 12 月 31 日
AAA	1,620,807,135.78	636,176,717.33
AAA 以下	78,117,030.16	98,986,807.36
未评级	-	-
合计	1,698,924,165.94	735,163,524.69

注：同业存单投资评级以其主体评级进行列示。

6.4.13.3 流动性风险

6.4.13.3.1 报告期内本基金组合资产的流动性风险分析

流动性风险是指基金管理人未能以合理价格及时变现基金资产以支付投资者赎回款项的风险。本基金流动性风险来源于开放式基金每日兑付赎回资金的流动性风险，以及因部分投资品种交易不活跃而出现的变现风险以及因投资集中而无法在市场出现剧烈波动的情况下以合理价格变现投资的风险。本基金所持有的交易性金融资产在银行间同业市场交易，除附注 6.4.12 所披露的流通受限不能自由转让的基金资产外，本基金未持有其他有重大流动性风险的投资品种。除卖出回购金融资产款外，本基金所持有的全部金融负债无固定

到期日或合同约定到期日均为一个月以内且不计息，可赎回基金份额净值(所有者权益)无固定到期日且不计息，因此账面余额即为未折现的合约到期现金流量。

本基金投资组合的平均剩余期限，在每个交易日均不得超过 150 天。本基金保留的现金以及投资于一年期以内的政府债券的比例合计不低于基金资产净值的 5%。

针对兑付赎回资金的流动性风险，本基金的基金管理人每日对本基金的申购赎回情况进行严密监控并预测流动性需求，保持基金投资组合中的可用现金头寸与之相匹配。本基金的基金管理人在基金合同中设计了巨额赎回条款，约定在非常情况下赎回申请的处理方式，控制因开放申购赎回模式带来的流动性风险，有效保障基金持有人利益。

日常流动性风险管理中，本基金的基金管理人每日监控和预测本基金的流动性指标，通过对投资品种的流动性指标来持续地评估、选择、跟踪和控制基金投资的流动性风险。同时，本基金通过预留一定的现金头寸，并且在需要时可通过卖出回购金融资产方式融入短期资金，以缓解流动性风险。

6.4.13.4 市场风险

6.4.13.4.1 利率风险

利率风险是指利率敏感性金融工具的公允价值及将来现金流受市场利率变动而发生波动的风险。本基金持有的利率敏感性资产主要是银行存款、债券投资与买入返售金融资产；持有的利率敏感性负债主要是卖出回购金融资产款。本基金的基金管理人日常通过对利率水平的预测、分析收益率曲线及优化利率重新定价日组合等方法对上述利率风险进行管理。

下表统计了本基金面临的利率风险敞口。表中所示为本基金资产及交易形成负债的公允价值，并按照合约规定的重新定价日或到期日孰早者进行了分类。

6.4.13.4.1.1 利率风险敞口

单位：人民币元

本期末 2018 年 6 月 30 日	1 个月以内	1-3 个月	3 个月-1 年	1-5 年	5 年以上	不计息	合计
资产							
银行存款	4,852,324.91	930,000,000.00	270,000,000.00	-	-	-	1,204,852,324.91
交易性金融资产	-	584,810,019.33	1,524,699,403.74	-	-	-	2,109,509,423.07
买入返售金融资产	198,100,817.15	562,892,124.34	-	-	-	-	760,992,941.49
应收利息	-	-	-	-	-	10,491,244.67	10,491,244.67
应收申购款	-	-	-	-	-	171,150.00	171,150.00
其他资产	-	-	-	-	-	-	-
资产总计	202,953,142.06	2,077,702,143.67	1,794,699,403.74	-	-	10,662,394.67	4,086,017,084.14
负债							
卖出回购金融资产款	800,348,110.82	-	-	-	-	-	800,348,110.82
应付管理人报酬	-	-	-	-	-	915,315.65	915,315.65
应付托管费	-	-	-	-	-	244,084.15	244,084.15
应付销售服务费	-	-	-	-	-	762,763.09	762,763.09
应付交易费用	-	-	-	-	-	37,206.53	37,206.53
应付利息	-	-	-	-	-	397,104.93	397,104.93
应交税费	-	-	-	-	-	22,661.53	22,661.53
其他负债	-	-	-	-	-	198,501.13	198,501.13
负债总计	800,348,110.82	-	-	-	-	2,577,637.01	802,925,747.83
利率敏感度缺口	-597,394,968.76	2,077,702,143.67	1,794,699,403.74	-	-	8,084,757.66	3,283,091,336.31
上年度末 2017	1 个月以内	1-3 个月	3 个月-1 年	1-5 年	5 年以上	不计息	合计

年 12 月 31 日							
资产							
银行存款	3,653,976,077.61	1,835,000,000.00	490,000,000.00	-	-	-	5,978,976,077.61
交易性金融资产	79,998,861.47	207,944,671.56	718,319,572.87	-	-	-	1,006,263,105.90
买入返售金融资产	806,393,289.59	99,000,268.50	-	-	-	-	905,393,558.09
应收利息	-	-	-	-	-	25,940,592.22	25,940,592.22
应收申购款	-	-	-	-	-	15,335,222.34	15,335,222.34
资产总计	4,540,368,228.67	2,141,944,940.06	1,208,319,572.87	-	-	41,275,814.56	7,931,908,556.16
负债							
卖出回购金融资产款	159,699,720.15	-	-	-	-	-	159,699,720.15
应付管理人报酬	-	-	-	-	-	1,512,143.12	1,512,143.12
应付托管费	-	-	-	-	-	403,238.16	403,238.16
应付销售服务费	-	-	-	-	-	742,864.88	742,864.88
应付交易费用	-	-	-	-	-	21,857.05	21,857.05
应付利息	-	-	-	-	-	51,270.15	51,270.15
其他负债	-	-	-	-	-	170,200.00	170,200.00
负债总计	159,699,720.15	-	-	-	-	2,901,573.36	162,601,293.51
利率敏感度缺口	4,380,668,508.52	2,141,944,940.06	1,208,319,572.87	-	-	38,374,241.20	7,769,307,262.65

注：上表按金融资产和金融负债的重新定价日或到期日孰早者进行分类。

6.4.13.4.1.2 利率风险的敏感性分析

假设	1.若市场利率平行上升或下降 50 个基点		
	2.其他市场变量保持不变		
	3.仅存在公允价值变动对基金资产净值的影响		
分析	相关风险变量的变动	对资产负债表日基金资产净值的影响金额 (单位:人民币元)	
		本期末(2018年6月30日)	上年度末(2017年12月31日)
	1.市场利率平行上升50个基点	-4,347,803.84	-1,950,606.83
	2.市场利率平行下降50个基点	4,379,855.49	1,964,397.03

6.4.13.4.2 其他价格风险

其他价格风险是指以金融风险工具的公允价值受市场利率和外汇汇率以外的市场价格因素变动发生波动的风险,该风险可能与特定投资品种相关,也有可能与整体投资品种相关。本对本基金而言,其他价格风险表现在当投资组合的公允价值受市场利率和外汇汇率以外的市场价格因素的变动导致与其摊余成本发生重大差异时对损益的影响。本基金管理人通过对加强投资组合管理、优化品种配置、每日跟踪偏离程度等方法对其他价格风险进行管理。

于2018年6月30日,本基金投资组合的摊余成本与可参考公允价值的偏离程度绝对值为0.1291%(2017年12月31日该值为0.0129%)。本基金管理人将视情况调整组合以控制风险,规避出现投资组合的摊余成本与可参考公允价值产生重大偏差的可能。

6.4.13.4.2.1 其他价格风险敞口

本基金本报告期末及上年度末无其他价格风险敞口。

6.4.13.4.2.2 其他价格风险的敏感性分析

本基金本报告期末及上年度末无其他价格风险的敏感性分析。

6.4.14 有助于理解和分析会计报表需要说明的其他事项

本基金本报告期内无需要说明有助于理解和分析会计报表的其他事项。

§ 7 投资组合报告

7.1 期末基金资产组合情况

序号	项目	金额(元)	占基金总资产的比例(%)
1	固定收益投资	2,109,509,423.07	51.63
	其中:债券	2,109,509,423.07	51.63

	资产支持证券	-	-
2	买入返售金融资产	760,992,941.49	18.62
	其中：买断式回购的买入返售金融资产	-	-
3	银行存款和结算备付金合计	1,204,852,324.91	29.49
4	其他资产	10,662,394.67	0.26
5	合计	4,086,017,084.14	100.00

7.2 债券回购融资情况

金额单位：人民币元

序号	项目	占基金资产净值的比例（%）	
1	报告期内债券回购融资余额	5.30	
	其中：买断式回购融资	-	
序号	项目	金额（元）	占基金资产净值的比例（%）
2	报告期末债券回购融资余额	800,348,110.82	24.38
	其中：买断式回购融资	-	-

注：报告期内债券回购融资余额占基金资产净值的比例为报告期内每个交易日融资余额占资产净值比例的简单平均值。

7.2.1 债券正回购的资金余额超过基金资产净值的 20% 的说明

本基金进入全国银行间同业市场进行债券回购的资金余额不得超过基金资产净值的 40%，本报告期内，本基金未发生超标情况。

7.3 基金投资组合平均剩余期限

7.3.1 投资组合平均剩余期限基本情况

项目	天数
报告期末投资组合平均剩余期限	120
报告期内投资组合平均剩余期限最高值	130
报告期内投资组合平均剩余期限最低值	38

7.3.2 报告期内投资组合平均剩余期限超过 120 天情况说明

本基金合同约定：本基金投资组合的平均剩余期限在每个交易日均不得超过 150 天”，本报告期内，本基金未发生超标情况。

7.3.3 期末投资组合平均剩余期限分布比例

序号	平均剩余期限	各期限资产占基金资产净值的比例（%）	各期限负债占基金资产净值的比例（%）
1	30 天以内	6.03	24.38
	其中：剩余存续期超过 397 天的	-	-

	浮动利率债		
2	30天(含)-60天	1.22	-
	其中: 剩余存续期超过397天的浮动利率债	-	-
3	60天(含)-90天	62.07	-
	其中: 剩余存续期超过397天的浮动利率债	-	-
4	90天(含)-120天	7.51	-
	其中: 剩余存续期超过397天的浮动利率债	-	-
5	120天(含)-397天(含)	47.15	-
	其中: 剩余存续期超过397天的浮动利率债	-	-
	合计	123.98	24.38

7.4 报告期内投资组合平均剩余存续期超过240天情况说明

本基金本报告期内投资组合平均剩余存续期未超过240天。

7.5 期末按债券品种分类的债券投资组合

序号	债券品种	摊余成本(元)	占基金资产净值比例(%)
1	国家债券	-	-
2	央行票据	-	-
3	金融债券	190,565,430.32	5.80
	其中: 政策性金融债	190,565,430.32	5.80
4	企业债券	-	-
5	企业短期融资券	190,004,558.16	5.79
6	中期票据	30,015,268.65	0.91
7	同业存单	1,698,924,165.94	51.75
8	其他	-	-
9	合计	2,109,509,423.07	64.25
10	剩余存续期超过397天的浮动利率债券	-	-

7.6 期末按摊余成本占基金资产净值比例大小排名的前十名债券投资明细

金额单位: 人民币元

序号	债券代码	债券名称	债券数量(张)	摊余成本(元)	占基金资产净值比例(%)
1	111892484	18 广州农村商业银行 CD001	2,000,000	193,960,970.86	5.91

2	011801006	18 中航租赁 SCP006	1,500,000	150,003,918.38	4.57
3	111813084	18 浙商银行 CD084	1,500,000	147,377,557.14	4.49
4	111899204	18 宁波银行 CD114	1,000,000	99,104,829.72	3.02
5	111898934	18 盛京银行 CD220	1,000,000	99,101,851.09	3.02
6	111809075	18 浦发银行 CD075	1,000,000	99,036,575.75	3.02
7	111899551	18 天津银行 CD168	1,000,000	99,024,066.29	3.02
8	111819166	18 恒丰银行 CD166	1,000,000	98,760,177.84	3.01
9	111713115	17 浙商银行 CD115	1,000,000	98,596,209.19	3.00
10	111898524	18 徽商银行 CD081	1,000,000	98,071,340.56	2.99

7.7 “影子定价”与“摊余成本法”确定的基金资产净值的偏离

项目	偏离情况
报告期内偏离度的绝对值在 0.25（含）-0.5%间的次数	0
报告期内偏离度的最高值	0.1468%
报告期内偏离度的最低值	0.0031%
报告期内每个工作日偏离度的绝对值的简单平均值	0.0477%

7.7.1 报告期内负偏离度的绝对值达到 0.25%情况说明

本基金本报告期内无负偏离度的绝对值达到 0.25%的情况。

7.7.2 报告期内正偏离度的绝对值达到 0.5%情况说明

本基金本报告期内无正偏离度的绝对值达到 0.5%的情况。

7.8 期末按公允价值占基金资产净值比例大小排序的所有资产支持证券投资明细

本基金本报告期末未持有资产支持证券。

7.9 投资组合报告附注

7.9.1

本基金估值采用摊余成本法，即估值对象以买入成本列示，按实际利率并考虑其买入时的溢价与折价，在其剩余存续期内摊销，每日计提损益。本基金通过每日分红使基金份额净值维持在 1.0000 元。

7.9.2

报告期内基金投资的前十名证券除 18 恒丰银行 CD166（证券代码 111819166）、18 宁波银行 CD114（证券代码 111899204）、18 浦发银行 CD075（证券代码 111809075）外其他证券的发行主体未有被监管部门立案调查，不存在报告编制日前一年内受到公开谴责、处罚的情形。

1、18 恒丰银行 CD166（证券代码 111819166）

根据 2017 年 12 月 29 日发布的相关公告，该证券发行人因违规经营被中国银监会处以罚款，并没收违法所得。

2、18 宁波银行 CD114（证券代码 111899204）

根据 2018 年 6 月 22 日发布的相关公告，该证券发行人因违规经营被宁波银监局处以罚款。

根据 2017 年 10 月 27 日发布的相关公告，该证券发行人因违规经营被宁波银监局处以罚款。

根据 2017 年 7 月 14 日发布的相关公告，该证券发行人因未依法履行职责被银监会深圳监管局处以罚款。

3、18 浦发银行 CD075（证券代码 111809075）

根据 2018 年 5 月 4 日发布的相关公告，该证券发行人因涉嫌违反法律法规被中国银监会处以罚款，并没收违法所得。

对上述证券的投资决策程序的说明：本基金投资上述证券的投资决策程序符合相关法律法规和公司制度的要求。

7.9.3 期末其他各项资产构成

序号	名称	金额（元）
1	存出保证金	-
2	应收证券清算款	-
3	应收利息	10,491,244.67
4	应收申购款	171,150.00
5	其他应收款	-
6	待摊费用	-
7	其他	-
8	合计	10,662,394.67

§ 8 基金份额持有人信息

8.1 期末基金份额持有人户数及持有人结构

份额单位：份

份额级别	持有人户数（户）	户均持有的基金份额	持有人结构			
			机构投资者		个人投资者	
			持有份额	占总份额比例	持有份额	占总份额比例
招商招利 1 个月期理财债券 A	91,393	16,760.68	-	-	1,531,808,977.60	100.00%

招商招利1个月期理财债券B	67,351	14,459.91	929,960.21	0.10%	972,959,318.48	99.90%
招商招利1个月期理财债券C	13,764	56,480.17	8,238,011.37	1.06%	769,155,068.65	98.94%
合计	172,508	19,031.53	9,167,971.58	0.28%	3,273,923,364.73	99.72%

注：机构投资者/个人投资者持有份额占总份额比例计算中，对下属分级基金，比例的分母采用各自级别的份额，对合计数，比例的分母采用下属分级基金份额的合计数（即期末基金份额总额）。

8.2 期末基金管理人的从业人员持有本基金的情况

项目	份额级别	持有份额总数（份）	占基金总份额比例
基金管理人所有从业人员持有本基金	招商招利1个月期理财债券A	84,009.85	0.0055%
	招商招利1个月期理财债券B	469,304.06	0.0482%
	招商招利1个月期理财债券C	1,113.40	0.0001%
	合计	554,427.31	0.0169%

注：分级基金机构投资者/个人投资者持有份额占总份额比例计算中，对下属分级基金，比例的分母采用各自级别的份额，对合计数，比例的分母采用下属分级基金份额的合计数（即期末基金份额总额）。

8.3 期末基金管理人的从业人员持有本开放式基金份额总量区间情况

项目	份额级别	持有基金份额总量的数量区间（万份）
本公司高级管理人员、基金投资和研究部门负责人持有本开放式基金	招商招利1个月期理财债券A	0
	招商招利1个月期理财债券B	10~50
	招商招利1个月期理财债券C	0
	合计	10~50
本基金基金经理持有本开放式基金	招商招利1个月期理财债券A	0
	招商招利1个月期理财债券B	0
	招商招利1个月期理财债券C	0
	合计	0

§ 9 开放式基金份额变动

单位：份

项目	招商招利 1 个月期理财债券 A	招商招利 1 个月期理财债券 B	招商招利 1 个月期理财债券 C
基金合同生效日 (2014 年 9 月 25 日) 基金份额总额	-	204,022,133.15	-
本报告期期初基金份额总额	1,897,774,989.16	1,799,331,188.83	4,072,201,084.66
本报告期期间基金总申购份额	1,175,003,071.58	1,345,558,752.88	491,395,890.98
减:本报告期基金总赎回份额	1,540,969,083.14	2,171,000,663.02	3,786,203,895.62
本报告期基金拆分变动份额 (份额减少以“-”填列)	-	-	-
本报告期期末基金份额总额	1,531,808,977.60	973,889,278.69	777,393,080.02

§ 10 重大事件揭示

10.1 基金份额持有人大会决议

本报告期末召开基金份额持有人大会。

10.2 基金管理人、基金托管人的专门基金托管部门的重大人事变动

本基金本报告期内基金管理人、基金托管人的专门基金托管部门未发生重大人事变动。

10.3 涉及基金管理人、基金财产、基金托管业务的诉讼

本报告期无涉及本基金管理人、基金财产、基金托管业务的诉讼事项。

10.4 基金投资策略的改变

本报告期基金投资策略无改变。

10.5 为基金进行审计的会计师事务所情况

本报告期本基金聘请的会计师事务所未发生变更。

10.6 管理人、托管人及其高级管理人员受稽查或处罚等情况

本报告期，基金管理人没有受到监管部门的稽查或处罚，亦未收到关于基金管理人的高级管理人员、托管人及其高级管理人员受到监管部门的稽查或处罚的书面通知或文件。

10.7 基金租用证券公司交易单元的有关情况

10.7.1 基金租用证券公司交易单元进行股票投资及佣金支付情况

金额单位：人民币元

券商名称	交易单元数量	股票交易		应支付该券商的佣金		备注
		成交金额	占当期股票成交总额的比例	佣金	占当期佣金总量的比例	
华泰证券	2	-	-	-	-	-
东方证券	1	-	-	-	-	-
中信建投	1	-	-	-	-	-
山西证券	1	-	-	-	-	-
方正证券	1	-	-	-	-	-
申万宏源	1	-	-	-	-	-
川财证券	2	-	-	-	-	-
天风证券	1	-	-	-	-	-
西南证券	1	-	-	-	-	-
西藏东方财富	1	-	-	-	-	-

注：基金交易佣金根据券商季度综合评分结果给与分配，券商综合评分根据研究报告质量、路演质量、联合调研质量以及销售服务质量打分，从多家服务券商中选取符合法律法规规范经营的综合能力靠前的券商给与佣金分配，季度评分和佣金分配分别由专人负责。

10.7.2 基金租用证券公司交易单元进行其他证券投资的情况

本基金本报告期无租用证券公司交易单元进行其他证券投资的情况。

10.8 偏离度绝对值超过 0.5%的情况

本基金本报告期内不存在偏离度绝对值超过 0.5%的情况。

10.9 其他重大事件

序号	公告事项	法定披露方式	法定披露日期
1	招商基金管理有限公司关于旗下产品缴纳增值	中国证券报、证券时	2018-01-02

	税的提示性公告	报、上海证券报	
2	招商招利1个月期理财债券型证券投资基金2017年第4季度报告	中国证券报、证券时报、上海证券报	2018-01-19
3	招商基金旗下部分基金增加万家财富为代销机构及开通定投和转换业务并参与其费率优惠活动的公告	中国证券报、证券时报、上海证券报	2018-01-24
4	关于招商基金旗下部分基金增加有鱼基金为代销机构并参与其费率优惠活动的公告	中国证券报、证券时报、上海证券报	2018-02-01
5	招商基金旗下部分基金增加上海长量为代销机构及开通定投和转换业务的公告	中国证券报、证券时报、上海证券报	2018-02-12
6	招商基金旗下部分基金增加蛋卷基金为代销机构及开通定投和转换业务的公告	中国证券报、证券时报、上海证券报	2018-02-12
7	招商基金旗下基金参加上海长量定期定额投资手续费优惠活动的公告	中国证券报、证券时报、上海证券报	2018-03-08
8	招商基金管理有限公司关于结束招商招利1个月期理财债券型证券投资基金C类基金份额销售服务费优惠活动的公告	中国证券报、证券时报、上海证券报	2018-03-13
9	关于招商招利1个月期理财债券型证券投资基金修订基金合同的公告	中国证券报、证券时报、上海证券报	2018-03-22
10	招商招利1个月期理财债券型证券投资基金基金合同(2018年3月22日修订)	中国证券报、证券时报、上海证券报	2018-03-22
11	招商招利1个月期理财债券型证券投资基金托管协议(2018年3月22日修订)	中国证券报、证券时报、上海证券报	2018-03-22
12	招商招利1个月期理财债券型证券投资基金2017年度报告	中国证券报、证券时报、上海证券报	2018-03-30
13	招商招利1个月期理财债券型证券投资基金2017年度报告摘要	中国证券报、证券时报、上海证券报	2018-03-30
14	招商基金旗下部分基金增加植信基金为代销机构及参与其费率优惠活动的公告	中国证券报、证券时报、上海证券报	2018-04-11
15	招商招利1个月期理财债券型证券投资基金2018年第1季度报告	中国证券报、证券时报、上海证券报	2018-04-23
16	招商招利1个月期理财债券型证券投资基金更新的招募说明书(二零一八年第一号)	中国证券报、证券时报、上海证券报	2018-05-07
17	招商招利1个月期理财债券型证券投资基金更新的招募说明书摘要(二零一八年第一号)	中国证券报、证券时报、上海证券报	2018-05-07
18	招商基金管理有限公司关于降低旗下基金在招商银行定期定额投资最低限额的公告	中国证券报、证券时报、上海证券报	2018-05-29
19	招商基金旗下部分基金增加腾安基金为代销机构并参与其费率优惠活动的公告	中国证券报、证券时报、上海证券报	2018-05-30
20	关于招商基金旗下部分基金增加苏州银行为代销机构并参与其费率优惠活动的公告	中国证券报、证券时报、上海证券报	2018-06-26

§ 11 影响投资者决策的其他重要信息

11.1 报告期内单一投资者持有基金份额比例达到或超过 20%的情况

投资者类别	报告期内持有基金份额变化情况					报告期末持有基金情况	
	序号	持有基金份额比例达到或者超过 20%的时间区间	期初份额	申购份额	赎回份额	持有份额	份额占比
机构	1	20180104-20180223	1,513,189,109.39	9,271,773.50	1,522,460,882.89	-	-
机构	2	20180101-20180206	1,705,765,901.63	7,014,191.22	1,712,780,092.85	-	-
产品特有风险							
本基金存在单一投资者持有基金份额比例达到或超过 20%的情况，可能会出现集中赎回甚至巨额赎回从而引发基金净值剧烈波动，甚至引发基金的流动性风险，基金管理人可能无法及时变现基金资产以应对基金份额持有人的赎回申请，基金份额持有人可能无法及时赎回持有的全部基金份额。							

注：报告期末持有份额占比按照四舍五入方法保留至小数点后第 2 位。

§ 12 备查文件目录

12.1 备查文件目录

- 1、中国证券监督管理委员会批准设立招商基金管理有限公司的文件；
- 2、中国证券监督管理委员会批准招商招利 1 个月期理财债券型证券投资基金设立的文件；
- 3、《招商招利 1 个月期理财债券型证券投资基金基金合同》；
- 4、《招商招利 1 个月期理财债券型证券投资基金托管协议》；
- 5、《招商招利 1 个月期理财债券型证券投资基金招募说明书》；
- 6、基金管理人业务资格批件、营业执照。

12.2 存放地点

招商基金管理有限公司

地址：中国深圳深南大道 7088 号招商银行大厦

12.3 查阅方式

上述文件可在招商基金管理有限公司互联网站上查阅，或者在营业时间内到招商基金管理有限公司查阅。

投资者对本报告书如有疑问，可咨询本基金管理人招商基金管理有限公司。

客户服务中心电话：400-887-9555

网址：<http://www.cmfchina.com>

招商基金管理有限公司

2018 年 8 月 28 日