

新疆前海联合添鑫一年定期开放
债券型证券投资基金
2018 年半年度报告
(原新疆前海联合添鑫债券型
证券投资基金转型)

2018 年 6 月 30 日

基金管理人：新疆前海联合基金管理有限公司

基金托管人：浙商银行股份有限公司

送出日期：2018 年 8 月 28 日

§ 1 重要提示及目录

1.1 重要提示

基金管理人的董事会及董事保证本报告所载资料不存在虚假记载、误导性陈述或重大遗漏，并对其内容的真实性、准确性和完整性承担个别及连带责任。

基金托管人浙商银行股份有限公司根据本基金合同规定，于 2018 年 8 月 24 日复核了本报告中的财务指标、净值表现和投资组合报告等内容，保证复核内容不存在虚假记载、误导性陈述或者重大遗漏。

基金管理人承诺以诚实信用、勤勉尽责的原则管理和运用基金资产，但不保证基金一定盈利。

基金的过往业绩并不代表其未来表现。投资有风险，投资者在作出投资决策前应仔细阅读本基金的招募说明书。

本报告中财务资料未经审计。

自 2018 年 5 月 31 日起，原新疆前海联合添鑫债券型证券投资基金转型为新疆前海联合添鑫一年定期开放债券型证券投资基金。原新疆前海联合添鑫债券型证券投资基金本报告期自 2018 年 1 月 1 日至 2018 年 5 月 30 日止，新疆前海联合添鑫一年定期开放债券型证券投资基金本报告期自 2018 年 5 月 31 日至 2018 年 6 月 30 日止。

1.2 目录

§1 重要提示及目录	2
1.1 重要提示.....	2
1.2 目录.....	3
§2 基金简介	6
2.1 基金基本情况（新疆前海联合添鑫一年定期开放债券型证券投资基金）	6
2.1 基金基本情况（原新疆前海联合添鑫债券型证券投资基金）	6
2.2 基金产品说明（新疆前海联合添鑫一年定期开放债券型证券投资基金）	6
2.2 基金产品说明（原新疆前海联合添鑫债券型证券投资基金）	7
2.3 基金管理人和基金托管人.....	7
2.4 信息披露方式.....	8
2.5 其他相关资料.....	8
§3 主要财务指标、基金净值表现及利润分配情况	9
3.1 主要会计数据和财务指标.....	9
3.2 基金净值表现(新疆前海联合添鑫一年定期开放债券型证券投资基金).....	10
3.3 基金净值表现(原新疆前海联合添鑫债券型证券投资基金)	12
§4 管理人报告	14
4.1 基金管理人及基金经理情况.....	14
4.2 管理人对报告期内本基金运作合规守信情况的说明	15
4.3 管理人对报告期内公平交易情况的专项说明	15
4.4 管理人对报告期内基金的投资策略和业绩表现的说明	15
4.5 管理人对宏观经济、证券市场及行业走势的简要展望	16
4.6 管理人对报告期内基金估值程序等事项的说明	16
4.7 管理人对报告期内基金利润分配情况的说明	17
4.8 报告期内管理人对本基金持有人数或基金资产净值预警情形的说明	17
§5 托管人报告	18
5.1 报告期内本基金托管人合规守信情况声明	18
5.2 托管人对报告期内本基金投资运作合规守信、净值计算、利润分配等情况的说明	18
5.3 托管人对本年度报告中财务信息等内容的真实、准确和完整发表意见	18
§6 半年度财务会计报告（未经审计）（转型后）	19
6.1 资产负债表.....	19
6.2 利润表.....	20
6.3 所有者权益（基金净值）变动表.....	21
6.4 报表附注.....	22
§6 半年度财务会计报告（未经审计）（转型前）	41
6.1 资产负债表.....	41
6.2 利润表.....	42
6.3 所有者权益（基金净值）变动表.....	43
6.4 报表附注.....	44
§7 投资组合报告（转型后）	62
7.1 期末基金资产组合情况.....	62
7.2 期末按行业分类的股票投资组合	62
7.3 期末按公允价值占基金资产净值比例大小排序的所有股票投资明细	62
7.4 报告期内股票投资组合的重大变动.....	62

7.5 期末按债券品种分类的债券投资组合	62
7.6 期末按公允价值占基金资产净值比例大小排序的前五名债券投资明细	63
7.7 期末按公允价值占基金资产净值比例大小排序的所有资产支持证券投资明细	63
7.8 报告期末按公允价值占基金资产净值比例大小排序的前五名贵金属投资明细	63
7.9 期末按公允价值占基金资产净值比例大小排序的前五名权证投资明细	63
7.10 报告期末本基金投资的国债期货交易情况说明	63
7.11 投资组合报告附注	64
§7 投资组合报告（转型前）	65
7.1 期末基金资产组合情况	65
7.2 期末按行业分类的股票投资组合	65
7.3 期末按公允价值占基金资产净值比例大小排序的所有股票投资明细	65
7.4 报告期内股票投资组合的重大变动	65
7.5 期末按债券品种分类的债券投资组合	65
7.6 期末按公允价值占基金资产净值比例大小排序的前五名债券投资明细	66
7.7 期末按公允价值占基金资产净值比例大小排序的所有资产支持证券投资明细	66
7.8 报告期末按公允价值占基金资产净值比例大小排序的前五名贵金属投资明细	66
7.9 期末按公允价值占基金资产净值比例大小排序的前五名权证投资明细	66
7.10 报告期末本基金投资的国债期货交易情况说明	66
7.11 投资组合报告附注	67
§8 基金份额持有人信息（转型后）	68
8.1 期末基金份额持有人户数及持有人结构	68
8.2 期末基金管理人的从业人员持有本基金的情况	68
8.3 期末基金管理人的从业人员持有本开放式基金份额总量区间的情况	68
§8 基金份额持有人信息（转型前）	70
8.1 期末基金份额持有人户数及持有人结构	70
8.2 期末基金管理人的从业人员持有本基金的情况	70
8.3 期末基金管理人的从业人员持有本开放式基金份额总量区间的情况	71
§9 开放式基金份额变动(转型后)	72
§9 开放式基金份额变动(转型前)	73
§10 重大事件揭示	74
10.1 基金份额持有人大会决议	74
10.2 基金管理人、基金托管人的专门基金托管部门的重大人事变动	74
10.3 涉及基金管理人、基金财产、基金托管业务的诉讼	74
10.4 基金投资策略的改变	74
10.5 为基金进行审计的会计师事务所情况	74
10.6 管理人、托管人及其高级管理人员受稽查或处罚等情况	75
10.7 基金租用证券公司交易单元的有关情况（转型后）	75
10.7 基金租用证券公司交易单元的有关情况（转型前）	76
10.8 其他重大事件	77
§11 影响投资者决策的其他重要信息	79
11.1 报告期内单一投资者持有基金份额比例达到或超过 20% 的情况	79
11.2 影响投资者决策的其他重要信息	79
§12 备查文件目录	80
12.1 备查文件目录	80
12.2 存放地点	80

12.3 查阅方式.....	80
----------------	----

§ 2 基金简介

2.1 基金基本情况（新疆前海联合添鑫一年定期开放债券型证券投资基金）

基金名称	新疆前海联合添鑫一年定期开放债券型证券投资基金	
基金简称	前海联合添鑫定开债券	
基金主代码	003471	
基金运作方式	契约型、定期开放式	
基金合同生效日	2018 年 5 月 31 日	
基金管理人	新疆前海联合基金管理有限公司	
基金托管人	浙商银行股份有限公司	
报告期末基金份额总额	504,264,760.16 份	
基金合同存续期	不定期	
下属分级基金的基金简称	前海联合添鑫定开债券 A	前海联合添鑫定开债券 C
下属分级基金的交易代码	003471	003472
报告期末下属分级基金的份额总额	504,264,065.27 份	694.89 份

2.1 基金基本情况（原新疆前海联合添鑫债券型证券投资基金）

基金名称	新疆前海联合添鑫债券型证券投资基金	
基金简称	前海联合添鑫债券	
基金主代码	003471	
基金运作方式	契约型开放式	
基金合同生效日	2016 年 10 月 18 日	
基金管理人	新疆前海联合基金管理有限公司	
基金托管人	浙商银行股份有限公司	
报告期末基金份额总额	504,264,735.52 份	
基金合同存续期	不定期	
下属分级基金的基金简称	前海联合添鑫债券 A	前海联合添鑫债券 C
下属分级基金的交易代码	003471	003472
报告期末下属分级基金的份额总额	504,264,053.04 份	682.48 份

2.2 基金产品说明（新疆前海联合添鑫一年定期开放债券型证券投资基金）

投资目标	在严格控制风险和保持资产流动性的基础上，通过积极主动的投资管理，力争实现基金资产的长期稳健增值。
投资策略	本基金通过定性与定量相结合的方法分析宏观经济和证券市场发展趋势，对证券市场当期的系统性风险以及可预见的未来时期内各大类资产的预期风险和预期收益率进行分析评估，并据此制定本基金在股票、债券、现金等资产之间的

	配置比例、调整原则和调整范围，在保持总体风险水平相对稳定的基础上，力争投资组合的稳定增值。此外，本基金将持续地进行定期与不定期的资产配置风险监控，适时地做出相应的调整。
业绩比较基准	中债综合全价（总值）指数收益率
风险收益特征	本基金是债券型基金，长期预期风险收益水平低于股票型基金、混合型基金，高于货币市场基金。

2.2 基金产品说明（原新疆前海联合添鑫债券型证券投资基金）

投资目标	在严格控制风险和保持资产流动性的基础上，通过积极主动的投资管理，力争实现基金资产的长期稳健增值。
投资策略	本基金通过定性与定量相结合的方法分析宏观经济和证券市场发展趋势，对证券市场当期的系统性风险以及可预见的未来时期内各大类资产的预期风险和预期收益率进行分析评估，并据此制定本基金在股票、债券、现金等资产之间的配置比例、调整原则和调整范围，在保持总体风险水平相对稳定的基础上，力争投资组合的稳定增值。此外，本基金将持续地进行定期与不定期的资产配置风险监控，适时地做出相应的调整。
业绩比较基准	中债综合全价（总值）指数收益率
风险收益特征	本基金是债券型基金，属于证券投资基金中的较低风险品种，长期预期风险收益水平低于股票型基金、混合型基金，高于货币市场基金。

2.3 基金管理人和基金托管人

项目		基金管理人	基金托管人
名称		新疆前海联合基金管理有限公司	浙商银行股份有限公司
信息披露负责人	姓名	王晓耕	朱巍
	联系电话	0755-82780666	0571-87659806
	电子邮箱	service@qhlhfund.com	zhuwei@czbank.com
客户服务电话		400-640-0099	95527
传真		0755-82780000	0571-87659965
注册地址		新疆乌鲁木齐经济技术开发区维泰南路 1 号维泰大厦 1506 室	杭州市庆春路 288 号
办公地址		广东省深圳市福田区华富路 1018 号中航中心 26 楼	杭州市延安路 368 号
邮政编码		518031	310006
法定代表人		王晓耕	沈仁康

2.4 信息披露方式

本基金选定的信息披露报纸名称	《证券日报》
登载基金年度报告正文的管理人互联网网址	www.qlhfund.com
基金年度报告备置地点	基金管理人、托管人的办公地址

2.5 其他相关资料

项目	名称	办公地址
注册登记机构	新疆前海联合基金管理有限公司	深圳市福田区华富路 1018 号中航中心 26 楼

§ 3 主要财务指标、基金净值表现及利润分配情况

3.1 主要会计数据和财务指标

3.1.1 新疆前海联合添鑫一年定期开放债券型证券投资基金

金额单位：人民币元

3.1.1.1 期间数据和指标	2018 年 5 月 31 日(基金合同生效日)至 2018 年 6 月 30 日	
	前海联合添鑫定开债券 A	前海联合添鑫定开债券 C
本期已实现收益	1,257,409.57	1.34
本期利润	5,240,884.12	6.79
加权平均基金份额本期利润	0.0104	0.0098
本期加权平均净值利润率	1.07%	1.01%
本期基金份额净值增长率	1.07%	1.01%
3.1.1.2 期末数据和指标	2018 年 6 月 30 日	
期末可供分配利润	-8,284,363.98	-16.50
期末可供分配基金份额利润	-0.0164	-0.0237
期末基金资产净值	495,979,701.29	678.39
期末基金份额净值	0.9836	0.9763
3.1.1.3 累计期末指标	2018 年 6 月 30 日	
基金份额累计净值增长率	1.07%	1.01%

注：1、上述基金业绩指标不包括持有人认购或者交易基金的各项费用，计入费用后实际收益水平要低于所列数字。

2、本期已实现收益指基金本期利息收入、投资收益、其他收入（不含公允价值变动收益）扣除相关费用后的余额，本期利润为本期已实现收益加上本期公允价值变动收益。

3.1.2 原新疆前海联合添鑫债券型证券投资基金

金额单位：人民币元

3.1.2.1 期间数据和指标	2018 年 1 月 1 日至 2018 年 5 月 30 日	
	前海联合添鑫债券 A	前海联合添鑫债券 C
本期已实现收益	5,838,472.84	14.26
本期利润	18,002,773.93	53.17
加权平均基金份额本期利润	0.0357	0.0356
本期加权平均净值利润率	3.75%	3.77%
本期基金份额净值增长率	3.81%	3.60%
3.1.2.2 期末数据和指标	2018 年 5 月 30 日	
期末可供分配利润	-13,525,247.77	-22.88
期末可供分配基金份额利润	-0.0268	-0.0335
期末基金资产净值	490,738,805.27	659.60
期末基金份额净值	0.9732	0.9665
3.1.2.3 累计期末指标	2018 年 5 月 30 日	
基金份额累计净值增长率	-2.68%	-3.35%

注：1、上述基金业绩指标不包括持有人认购或者交易基金的各项费用，计入费用后实际收益水平要低于所列数字。

2、本期已实现收益指基金本期利息收入、投资收益、其他收入（不含公允价值变动收益）扣除相关费用后的余额，本期利润为本期已实现收益加上本期公允价值变动收益。

3.2 基金净值表现(新疆前海联合添鑫一年定期开放债券型证券投资基金)

3.2.1 本报告期（2018 年 5 月 31 日—2018 年 6 月 30 日）基金份额净值增长率及其与同期业绩比较基准收益率的比较

前海联合添鑫定开债券 A

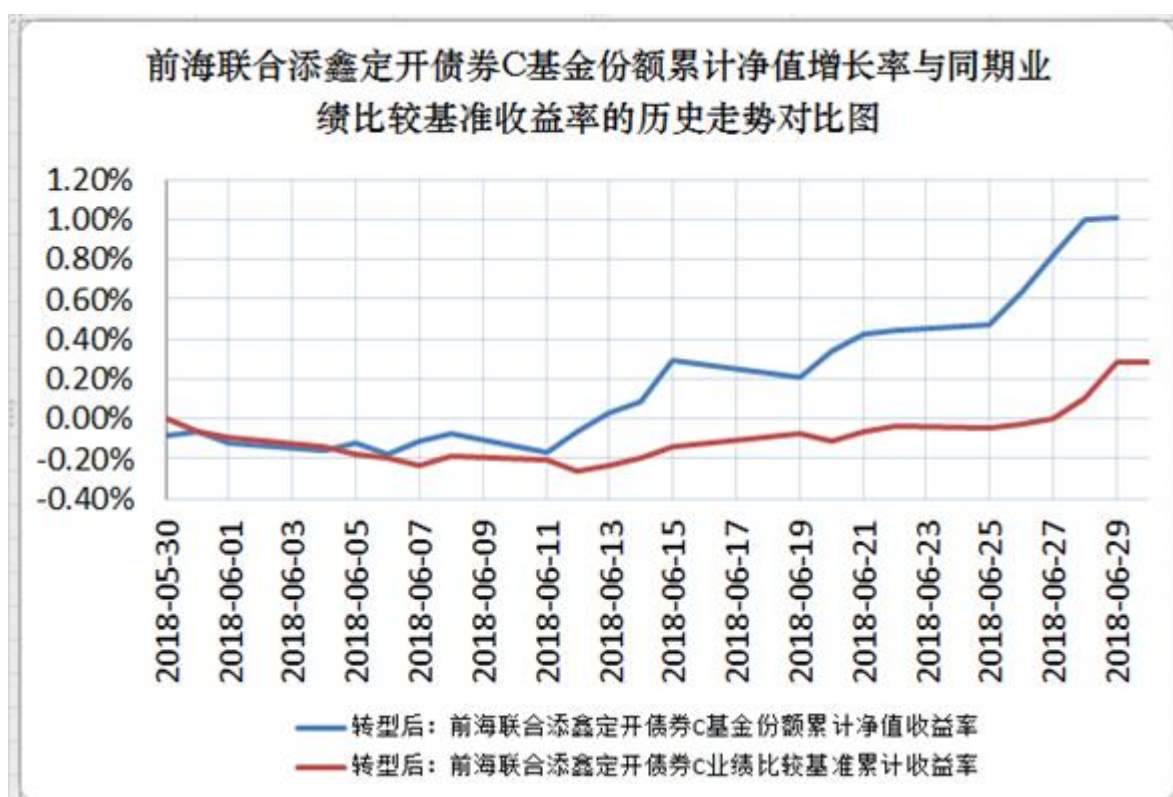
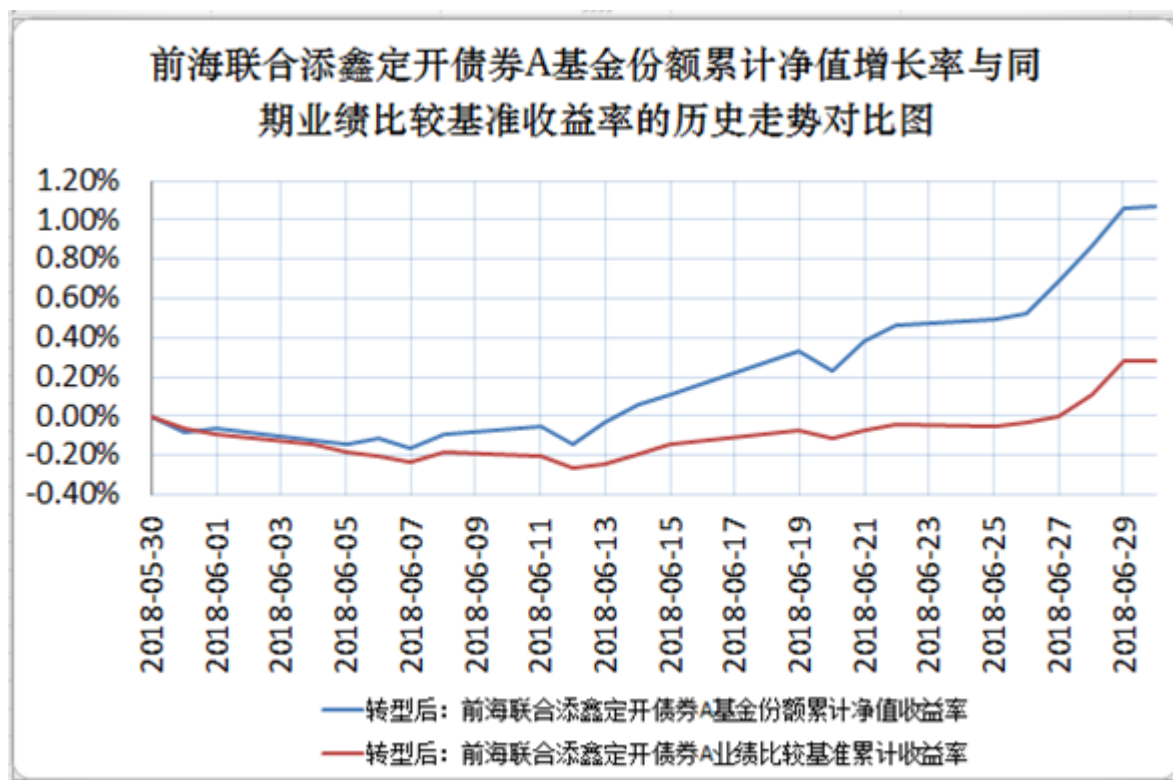
阶段	净值增长率①	净值增长率标准差②	业绩比较基准收益率③	业绩比较基准收益率标准差④	①—③	②—④
自转型日起至本报告期末 (2018.5.31-2018.6.30)	1.07%	0.09%	0.28%	0.06%	0.79%	0.03%

前海联合添鑫定开债券 C

阶段	净值增长率①	净值增长率标准差②	业绩比较基准收益率③	业绩比较基准收益率标准差④	①—③	②—④
自转型日起至本报告期末 (2018.5.31-2018.6.30)	1.01%	0.09%	0.28%	0.06%	0.73%	0.03%

注：转型后的业绩比较基准为：中债综合全价（总值）指数收益率。

3.2.2 自基金合同生效以来基金累计净值增长率变动及其与同期业绩比较基准收益率变动的比较



3.3 基金净值表现(原新疆前海联合添鑫债券型证券投资基金)

3.3.1 基金份额净值增长率及其与同期业绩比较基准收益率的比较

前海联合添鑫债券 A

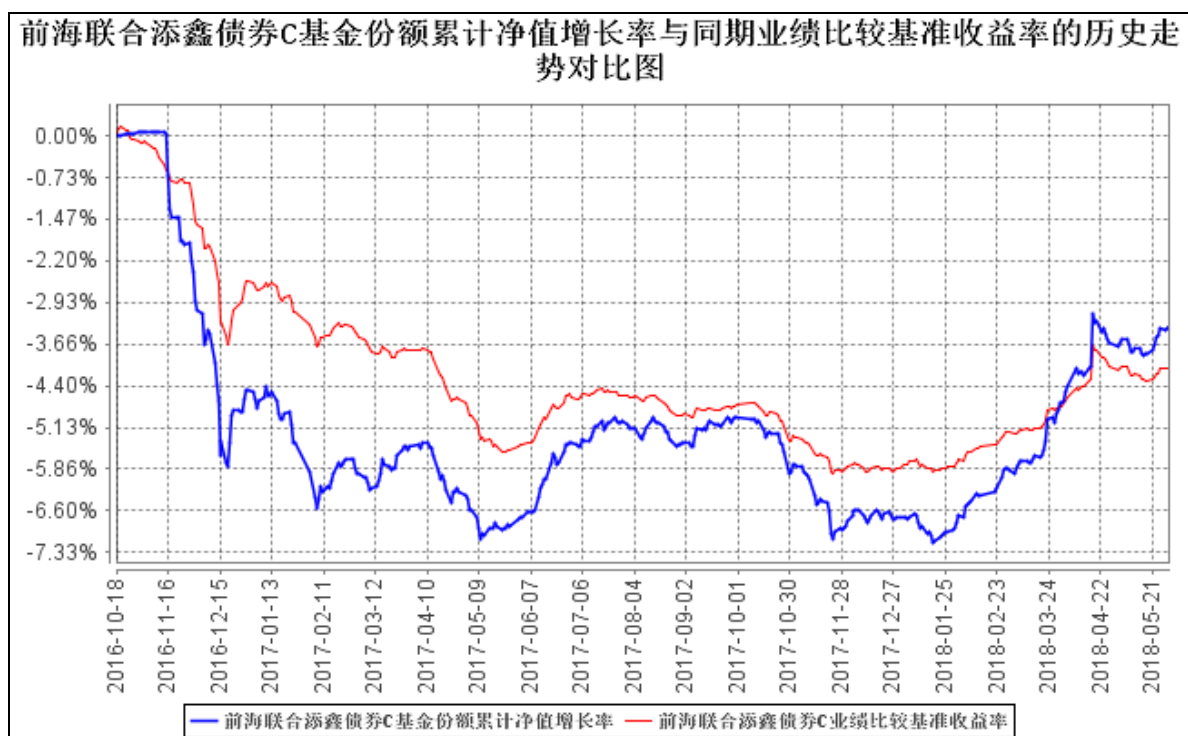
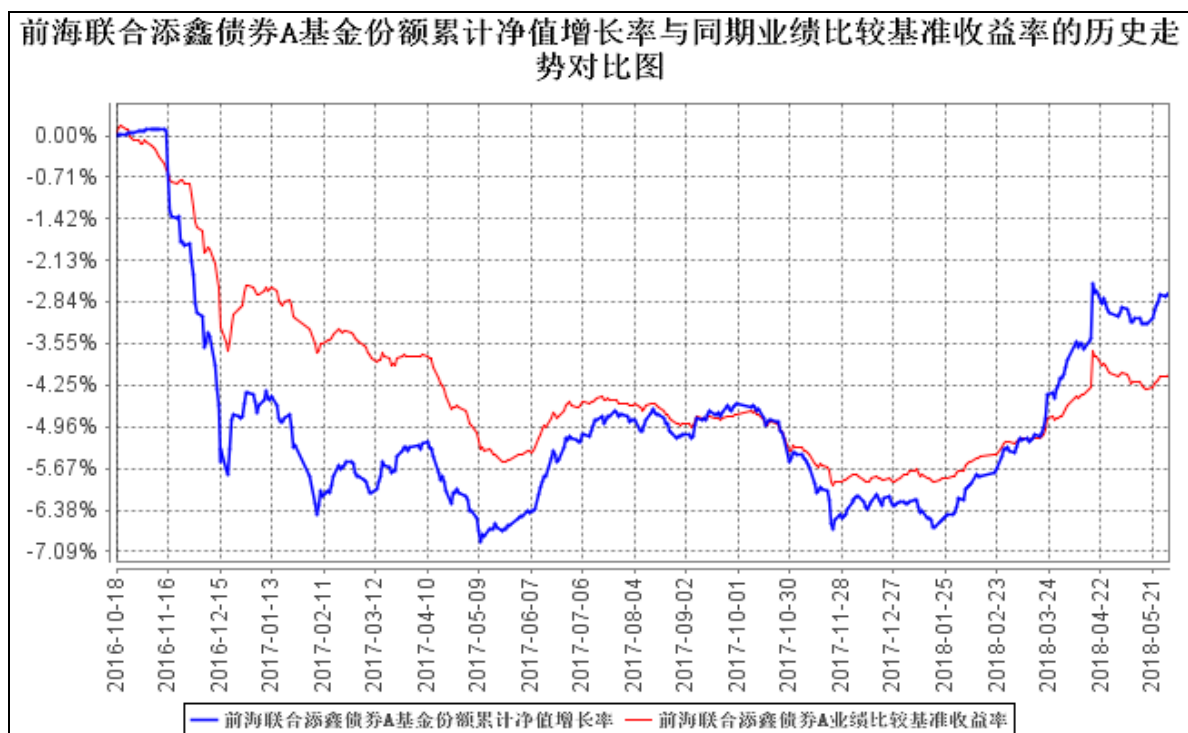
阶段	份额净值增长率①	份额净值增长率标准差②	业绩比较基准收益率③	业绩比较基准收益率标准差④	①—③	②—④
过去一个月	0.35%	0.07%	-0.03%	0.04%	0.38%	0.03%
过去三个月	2.80%	0.16%	1.20%	0.10%	1.60%	0.06%
过去六个月	4.03%	0.13%	1.88%	0.07%	2.15%	0.06%
过去一年	4.25%	0.12%	1.54%	0.07%	2.71%	0.05%
自基金合同生效起至今	-2.68%	0.15%	-4.08%	0.09%	1.40%	0.06%

前海联合添鑫债券 C

阶段	份额净值增长率①	份额净值增长率标准差②	业绩比较基准收益率③	业绩比较基准收益率标准差④	①—③	②—④
过去一个月	0.29%	0.07%	-0.03%	0.04%	0.32%	0.03%
过去三个月	2.67%	0.16%	1.20%	0.10%	1.47%	0.06%
过去六个月	3.78%	0.12%	1.88%	0.07%	1.90%	0.05%
过去一年	3.77%	0.11%	1.54%	0.07%	2.23%	0.04%
自基金合同生效起至今	-3.35%	0.15%	-4.08%	0.09%	0.73%	0.06%

注：转型前的业绩比较基准为：中债综合全价（总值）指数收益率。

3.3.2 自基金合同生效以来基金份额累计净值增长率变动及其与同期业绩比较基准收益率变动的比较



§ 4 管理人报告

4.1 基金管理人及基金经理情况

4.1.1 基金管理人及其管理基金的经验

新疆前海联合基金管理有限公司（以下简称“本公司”）经中国证监会证监许可【2015】1842 号文批准，于 2015 年 8 月 7 日成立。公司注册资本 2 亿元人民币，股东结构为：深圳市钜盛华股份有限公司（30%）、深圳粤商物流有限公司（25%）、深圳市深粤控股股份有限公司（25%）、凯信恒有限公司（20%）。本公司总部位于广东省深圳市，已设立上海分公司。本公司经营范围包括基金募集、基金销售、特定客户资产管理、资产管理和中国证监会许可的其他业务。

截至报告期末，本公司旗下共管理 16 只开放式基金，包括 2 只货币市场基金、7 只债券型基金、6 只混合型基金和 1 只指数型基金，另管理 10 只专户理财产品，管理资产总规模超过 200 亿元人民币。

4.1.2 基金经理（或基金经理小组）及基金经理助理简介

姓名	职务	任本基金的基金经理（助理）期限		证券从业年限	说明
		任职日期	离任日期		
张雅洁	本基金的基金经理	2016 年 10 月 18 日	-	8 年	张雅洁女士，悉尼大学及中央昆士兰大学金融与会计双硕士，8 年证券基金投资研究经验。2013 年 6 月至 2015 年 9 月在博时基金从事固定收益研究和投资工作，曾担任博时上证企债 30ETF 等基金的基金经理助理，2010 年 2 月至 2013 年 5 月在融通基金从事信用债研究工作。2015 年 9 月加入前海联合基金，现任前海联合添鑫定开债券兼新疆前海联合海盈货币、前海联合添利债券、前海联合添和纯债、前海联合永兴纯债和前海联合添惠纯债的基金经理。
敬夏玺	本基金的基金经理	2016 年 11 月 2 日	-	8 年	敬夏玺先生，中央财经大学金融学硕士，7 年基金投资研究、交易经验。2011 年 7 月至 2016 年 5 月任职于融通基金，历任债券交易员、固定收益部投资经理，管理公司债券专户产品。2010 年 7 月至 2011 年 7 月任工银瑞信基金中央交易室交易员。2016 年 5 月加入前海联合基金。现任前海联合添鑫定开债券兼前海联合添利债券、前海联合汇

					盈货币、新疆前海联合海盈货币、前海联合泓元定开债券和前海联合泓瑞定开债券的基金经理。
--	--	--	--	--	--

注：1、对基金的首任基金经理，其“任职日期”为基金合同生效日，“离任日期”为根据公司对外公告的解聘日期；对此后的非首任基金经理，“任职日期”和“离任日期”分别指根据公司对外公告的聘任日期和解聘日期。

2、证券从业的含义遵从行业协会《证券业从业人员资格管理办法》的相关规定。

4.2 管理人对报告期内本基金运作合规守信情况的说明

本报告期内，本基金托管人在对新疆前海联合添鑫一年定期开放证券投资基金的托管过程中，严格遵守《证券投资基金法》及其他法律法规和基金合同的有关规定，不存在任何损害基金份额持有人利益的行为，完全尽职尽责地履行了基金托管人应尽的义务。

4.3 管理人对报告期内公平交易情况的专项说明

4.3.1 公平交易制度的执行情况

本报告期内，本基金管理人严格执行《证券投资基金管理公司公平交易制度指导意见》，完善了相应的制度和流程，通过系统和人工等各种方式在授权、研究、决策、交易和业绩评估等各个业务环节保证公平交易制度的严格执行，公平对待旗下管理的所有投资组合，保护投资者合法权益。

4.3.2 异常交易行为的专项说明

本基金报告期内，未发生有可能导致不公平交易和利益输送的异常交易。

4.4 管理人对报告期内基金的投资策略和业绩表现的说明

4.4.1 报告期内基金投资策略和运作分析

上半年国内经济基本面受到了多方面的压力，海外受到美国加息、中美贸易战的影响，国内金融严监管下表外融资快速收缩导致社融增速以及基建投资大幅回落。在各方面局势不利于我国经济增长的环境下，国内货币政策出现了边际改善，上半年进行了三次降准操作，债券市场利率水平也随之出现了大幅回落。而随着表外融资的收缩，中低评级信用债违约风险开始暴露，导致债券市场的风险偏好也变得极为低，资金涌向优质高等级信用债以及利率债，走势出现分化，中低评级企业主体再融资压力增加，利差走扩。

本基金上半年保持了组合的大部分配置，债券类资产保持低信用风险的中等久期利率债，在上半年收益率下行的期间获得了不错的资本利得。

4.4.2 报告期内基金的业绩表现

截至转型前一日（2018 年 5 月 30 日），前海联合添鑫债券 A 基金份额净值为 0.9732 元，自

本报告期初至转型前一日（2018.1.1-2018.5.30）份额净值增长率为 4.32%；前海联合添鑫债券 C 基金份额净值为 0.9665 元，自本报告期初至转型前一日（2018.1.1-2018.5.30）份额净值增长率为 3.60%；同期业绩比较基准收益率为 1.81%；

截至本报告期末（2018 年 6 月 30 日），前海联合添鑫定开债券 A 基金份额净值为 0.9836 元，自转型日起至本报告期末（2018.5.31-2018.6.30）基金份额净值增长率为 1.07%；前海联合添鑫定开债券 C 基金份额净值为 0.9763 元，自转型日起至本报告期末（2018.5.31-2018.6.30）基金份额净值增长率为 1.01%；同期业绩比较基准收益率为 0.28%。

4.5 管理人对宏观经济、证券市场及行业走势的简要展望

展望下半年，宏观经济面临的压力仍然不小，前文提到的各种不利因素并没有完全消失，中美贸易战有持久化的趋势，美国经济表现较好，预计美联储下半年还会有一到两次加息操作。不过从国内来看，面临各种压力的环境下，政策面可能继续出现一些积极的变化，货币政策继续保持松紧适度，降准操作预计会继续实施，上半年的金融严监管面临边际上的调整，为应对外在压力创造较为稳定的国内经济环境。在解决社融增速的快速萎缩，民企小微企业融资难、等问题有望得到政策方面的支持，财政政策更加积极，基建投资可能出现低位反弹。但政策导向依然在于稳经济而非强刺激，因此我们对基本面的预期不会太高。随着一系列的稳经济措施的展开，下半年我们可能看到国内宏观经济基本面的各项指标出现“托底式”的反弹。

在此背景下，债券市场的风险偏好有望得到恢复，信用债尤其是中低评级信用债的利差可能缩窄，信用债融资能力有所恢复，利率债由于前期上涨过快，在宽信用初期面临调整压力，但货币政策保持适度松紧、基本面不超预期反弹的环境下，债券收益率仍具有下行的空间。

4.6 管理人对报告期内基金估值程序等事项的说明

根据中国证监会相关规定和基金合同约定，本基金管理人严格按照企业会计准则、中国证监会相关规定和基金合同关于估值的约定，对基金所持有的投资品种进行估值。本基金托管人根据法律法规要求履行估值及净值计算的复核责任。

本基金管理人的基金估值由基金会计负责，基金会计以基金为会计核算主体，独立建账、独立核算，保证不同基金之间在名册登记、账户设置、资金划拨、账簿记录等方面相互独立。基金会计核算独立于公司会计核算。基金会计核算采用专用的财务核算软件系统进行基金核算及帐务处理；每日按时接收成交数据及权益数据，进行基金估值。基金会计核算采用基金管理人与托管银行双人同步独立核算、相互核对的方式，每日就基金的会计核算、基金估值等与托管银行进行核对；每日估值结果必须与托管行核对一致后才能对外公告。基金会计除设有专职基金会计核算

岗外，还设有基金会计复核岗位，负责基金会计核算的日常事后复核工作，确保基金净值核算无误。配备的基金会计具备会计资格和基金从业资格，在基金核算与估值方面掌握了较为丰富的知识和经验，熟悉及了解基金估值法规、政策和方法。

会计师事务所在估值调整导致基金资产净值的变化在 0.25% 以上时对所采用的相关估值模型、假设及参数的适当性发表审核意见并出具报告。定价服务机构按照商业合同约定提供定价服务，本基金管理人已与中央国债登记结算有限责任公司签署服务协议，由其按约定提供在银行间同业市场交易的债券品种（估值处理标准另有规定的除外）的估值数据。本基金管理人为了确保估值工作的合规开展，建立了负责估值工作决策的估值委员会，由副总经理、研究发展部、风险管理部、监察稽核部、基金运营部负责人及其他指定相关人员组成，分别具有投资研究、风险管理、估值核算等方面的专业经验。基金经理对基金的估值原则和估值程序可以提出建议，但不参与最终决策和日常估值工作。

本报告期内，参与估值流程各方不存在任何重大利益冲突。

4.7 管理人对报告期内基金利润分配情况的说明

无。

4.8 报告期内管理人对本基金持有人数或基金资产净值预警情形的说明

无。

§ 5 托管人报告

5.1 报告期内本基金托管人遵规守信情况声明

本报告期内，本基金托管人在对新疆前海联合添鑫一年定期开放债券型证券投资基金的托管过程中，严格遵守《证券投资基金法》及其他法律法规和基金合同的有关规定，不存在任何损害基金份额持有人利益的行为，完全尽职尽责地履行了基金托管人应尽的义务。

5.2 托管人对报告期内本基金投资运作遵规守信、净值计算、利润分配等情况的说明

本报告期内，新疆前海联合添鑫一年定期开放债券型证券投资基金的管理人——新疆前海联合基金管理有限公司在新疆前海联合添鑫一年定期开放债券型证券投资基金的投资运作、基金资产净值计算、基金费用开支等问题上，不存在任何损害基金份额持有人利益的行为，在各重要方面的运作严格按照基金合同的规定进行。本报告期内，新疆前海联合添鑫债券型证券投资基金未进行利润分配。

5.3 托管人对本年度报告中财务信息等内容的真实、准确和完整发表意见

本托管人依法对新疆前海联合基金管理有限公司编制和披露的新疆前海联合添鑫一年定期开放债券型证券投资基金 2018 年半年度报告中财务指标、净值表现、利润分配情况、财务会计报告、投资组合报告等内容进行了复核，以上内容真实、准确和完整。

§ 6 半年度财务会计报告（未经审计）（转型后）

6.1 资产负债表

会计主体：新疆前海联合添鑫一年定期开放债券型证券投资基金

报告截止日：2018 年 6 月 30 日

单位：人民币元

资产	附注号	本期末 2018 年 6 月 30 日
资产：		
银行存款	6.4.7.1	1,538,411.27
结算备付金		90,909.09
存出保证金		-
交易性金融资产	6.4.7.2	545,371,000.00
其中：股票投资		-
基金投资		-
债券投资		545,371,000.00
资产支持证券投资		-
贵金属投资		-
衍生金融资产	6.4.7.3	-
买入返售金融资产	6.4.7.4	-
应收证券清算款		4,503,735.62
应收利息	6.4.7.5	7,186,648.70
应收股利		-
应收申购款		-
递延所得税资产		-
其他资产	6.4.7.6	-
资产总计		558,690,704.68
负债和所有者权益	附注号	本期末 2018 年 6 月 30 日
负债：		
短期借款		-
交易性金融负债		-
衍生金融负债	6.4.7.3	-
卖出回购金融资产款		62,034,786.95
应付证券清算款		-
应付赎回款		-
应付管理人报酬		121,217.70
应付托管费		40,405.89
应付销售服务费		0.30
应付交易费用	6.4.7.7	8,164.14

应交税费		7,501.37
应付利息		411,468.20
应付利润		-
递延所得税负债		-
其他负债	6.4.7.8	86,780.45
负债合计		62,710,325.00
所有者权益：		
实收基金	6.4.7.9	504,264,760.16
未分配利润	6.4.7.10	-8,284,380.48
所有者权益合计		495,980,379.68
负债和所有者权益总计		558,690,704.68

注：报告截止日 2018 年 6 月 30 日，新疆前海联合添鑫一年定期开放债券型证券投资基金 A 类基金份额净值 0.9836 元，C 类基金份额净值 0.9763 元；基金份额总额 504,264,760.16 份，其中 A 类基金份额 504,264,065.27 份，C 类基金份额 694.89 份。

6.2 利润表

会计主体：新疆前海联合添鑫一年定期开放债券型证券投资基金

本报告期：2018 年 5 月 31 日(新基金合同生效日)至 2018 年 6 月 30 日

单位：人民币元

项 目	附注号	本期
		2018 年 5 月 31 日(新基金合同生效日)至 2018 年 6 月 30 日
一、收入		5,655,497.95
1. 利息收入		1,672,017.95
其中：存款利息收入	6.4.7.11	3,470.23
债券利息收入		1,605,804.65
资产支持证券利息收入		-
买入返售金融资产收入		62,743.07
其他利息收入		-
2. 投资收益（损失以“-”填列）		-
其中：股票投资收益	6.4.7.12	-
基金投资收益		-
债券投资收益	6.4.7.13	-
资产支持证券投资收益	6.4.7.13.5	-
贵金属投资收益	6.4.7.14	-
衍生工具收益	6.4.7.15	-
股利收益	6.4.7.16	-
3. 公允价值变动收益（损失以“-”号填列）	6.4.7.17	3,983,480.00
4. 汇兑收益（损失以“-”号填列）		-

5. 其他收入（损失以“-”号填列）	6.4.7.18	-
减：二、费用		414,607.04
1. 管理人报酬	6.4.10.2.1	125,251.18
2. 托管费	6.4.10.2.2	41,750.38
3. 销售服务费	6.4.10.2.3	0.31
4. 交易费用	6.4.7.19	-
5. 利息支出		231,918.44
其中：卖出回购金融资产支出		231,918.44
6. 税金及附加		823.78
7. 其他费用	6.4.7.20	14,862.95
三、利润总额（亏损总额以“-”号填列）		5,240,890.91
减：所得税费用		-
四、净利润（净亏损以“-”号填列）		5,240,890.91

6.3 所有者权益（基金净值）变动表

会计主体：新疆前海联合添鑫一年定期开放债券型证券投资基金

本报告期：2018 年 5 月 31 日（基金合同生效日）至 2018 年 6 月 30 日

单位：人民币元

项目	本期 2018 年 5 月 31 日（新基金合同生效日）至 2018 年 6 月 30 日		
	实收基金	未分配利润	所有者权益合计
一、期初所有者权益（基金净值）	504,264,735.52	-13525270.65	490,739,464.87
二、本期经营活动产生的基金净值变动数（本期利润）	-	5,240,890.91	5,240,890.91
三、本期基金份额交易产生的基金净值变动数 （净值减少以“-”号填列）	24.64	-0.74	23.90
其中：1. 基金申购款	24.64	-0.74	23.90
2. 基金赎回款（以“-”号填列）	-	-	-
四、本期向基金份额持有人分配利润产生的基金净值变动（净值减少以“-”号填列）	-	-	-
五、期末所有者权益（基金净值）	504,264,760.16	-8,284,380.48	495,980,379.68

报表附注为财务报表的组成部分。

本报告 6.1 至 6.4 财务报表由下列负责人签署：

王晓耕

刘菲

黄嘉宇

基金管理人负责人

主管会计工作负责人

会计机构负责人

6.4 报表附注

6.4.1 基金基本情况

新疆前海联合添鑫一年定期开放债券型证券投资基金由新疆前海联合添鑫债券型证券投资基金转型而来，新疆前海联合添鑫债券型证券投资基金经中国证监会《关于准予新疆前海联合添鑫债券型证券投资基金注册的批复》（证监许可[2016]1821 号文）准予募集注册。原新疆前海联合添鑫债券型证券投资基金于 2016 年 10 月 12 日至 2016 年 10 月 17 日公开募集，募集结束后基金管理人向中国证监会办理备案手续。首次设立募集不包括认购资金利息共募集人民币 200,030,086.76 元，业经普华永道中天会计师事务所(特殊普通合伙)普华永道中天验字(2016)第 1305 号验资报告予以验证。经向中国证监会备案，《新疆前海联合添鑫债券型证券投资基金基金合同》于 2016 年 10 月 18 日正式生效，基金合同生效日的基金份额总额为 200,030,093.35 份基金份额，其中认购资金利息折合 6.59 份基金份额。

经中国证监会 2018 年 3 月 19 日《关于准予新疆前海联合添鑫债券型证券投资基金变更注册的批复》，新疆前海联合添鑫债券型证券投资基金就基金变更事宜进行变更注册，本基金为契约型开放式，存续期限不定，本基金的基金管理人为新疆前海联合基金管理有限公司，基金托管人为浙商银行股份有限公司。自 2018 年 5 月 31 日起，由原《新疆前海联合添鑫债券型证券投资基金基金合同》修订而成的《新疆前海联合添鑫一年定期开放债券型证券投资基金基金合同》生效，原《新疆前海联合添鑫债券型证券投资基金基金合同》同日起失效。

本基金根据认（申）购费、销售服务费收取方式的不同，将基金份额分为不同的类别。收取认购费、申购费并根据持有期限收取赎回费，不收取销售服务费的，称为 A 类基金份额；收取销售服务费并根据持有期限收取赎回费，不收取认购费和申购费的，称为 C 类基金份额。本基金的 A 类基金份额和 C 类基金份额分别设置代码。由于基金费用的不同，本基金的 A 类基金份额和 C 类基金份额分别计算基金份额净值。

根据《中华人民共和国证券投资基金法》、《新疆前海联合添鑫一年定期开放债券型证券投资基金基金合同》的有关规定，本基金的投资范围为具有良好流动性的金融工具，包括国内依法发行上市的股票（包括中小板、创业板及其他经中国证监会核准上市的股票）、债券（包括国债、央行票据、金融债券、地方政府债券、企业债券、公司债券、短期融资券、超级短期融资券、中期票据、次级债券、可转换债券（含分离交易可转债）、可交换债券、中小企业私募债券等）、债券回购、银行存款（包括协议存款、定期存款及其他银行存款）、同业存单、国债期货、货币市场工具、权证、资产支持证券以及法律法规或中国证监会允许基金投资的其他金融工具（但须符合中

中国证监会的相关规定)。本基金的投资组合比例为：在封闭期内，投资于债券资产的比例不低于基金资产的 80%，股票、权证等权益类资产比例不超过基金资产的 20%，其中权证占基金资产净值的比例为 0%-3%；但因开放期流动性需要，为保护基金份额持有人利益，在每次开放期前 1 个月、开放期及开放期结束后 1 个月的期间内，基金投资不受上述比例限制。开放期内，每个交易日日终在扣除国债期货合约需缴纳的交易保证金后，持有的现金或者到期日在一年以内的政府债券的投资比例不低于基金资产净值的 5%，其中现金不包括结算备付金、存出保证金及应收申购款等。在封闭期内，本基金不受上述 5%的限制，但在每个交易日日终，扣除国债期货合约需缴纳的交易保证金后，应当保持不低于交易保证金一倍的现金。其中现金不包括结算备付金、存出保证金及应收申购款等。本基金的业绩比较基准为：中债综合全价(总值)指数收益率。

本财务报表由本基金的基金管理人新疆前海联合基金管理有限公司于 2018 年 8 月 24 日批准报出。

6.4.2 会计报表的编制基础

本基金的财务报表按照财政部于 2006 年 2 月 15 日及以后期间颁布的《企业会计准则—基本准则》、各项具体会计准则及相关规定(以下合称“企业会计准则”)、中国证监会颁布的《证券投资基金信息披露 XBRL 模板第 3 号<年度报告和半年度报告>》、中国证券投资基金业协会(以下简称“中国基金业协会”)颁布的《证券投资基金会计核算业务指引》、《新疆前海联合添鑫一年定期开放债券型证券投资基金基金合同》和在财务报表附注 6.4.4 所列示的中国证监会、中国基金业协会发布的有关规定及允许的基金行业实务操作编制。

6.4.3 遵循企业会计准则及其他有关规定的声明

本基金 2018 年上半年财务报表符合企业会计准则的要求，真实、完整地反映了本基金 2018 年 6 月 30 日的财务状况以及 2018 年 5 月 31 日（新基金合同生效日）至 2018 年 6 月 30 日的经营成果和基金净值变动情况等有关信息。

6.4.4 重要会计政策和会计估计

6.4.4.1 会计年度

本基金会计年度为公历 1 月 1 日起至 12 月 31 日止。本财务报表的实际编制期间为 2018 年 6 月 30 日和 2018 年 5 月 31 日（新基金合同生效日）至 2018 年 6 月 30 日止期间。

6.4.4.2 记账本位币

本基金的记账本位币为人民币。

6.4.4.3 金融资产和金融负债的分类

(1) 金融资产的分类

金融资产于初始确认时分类为：以公允价值计量且其变动计入当期损益的金融资产、应收款项、可供出售金融资产及持有至到期投资。金融资产的分类取决于本基金对金融资产的持有意图和持有能力。本基金现无金融资产分类为可供出售金融资产及持有至到期投资。

本基金目前以交易目的持有的股票投资和债券投资分类为以公允价值计量且其变动计入当期损益的金融资产。以公允价值计量且其公允价值变动计入损益的金融资产在资产负债表中以交易性金融资产列示。

本基金持有的其他金融资产分类为应收款项，包括银行存款、买入返售金融资产和其他各类应收款项等。应收款项是指在活跃市场中没有报价、回收金额固定或可确定的非衍生金融资产。

(2) 金融负债的分类

金融负债于初始确认时分类为：以公允价值计量且其变动计入当期损益的金融负债及其他金融负债。本基金目前暂无金融负债分类为以公允价值计量且其变动计入当期损益的金融负债。本基金持有的其他金融负债包括卖出回购金融资产款和其他各类应付款项等。

6.4.4.4 金融资产和金融负债的初始确认、后续计量和终止确认

金融资产或金融负债于本基金成为金融工具合同的一方时，按公允价值在资产负债表内确认。以公允价值计量且其变动计入当期损益的金融资产，取得时发生的相关交易费用计入当期损益；对于支付的价款中包含的债券起息日或上次除息日至购买日止的利息，单独确认为应收项目。应收款项和其他金融负债的相关交易费用计入初始确认金额。

对于以公允价值计量且其变动计入当期损益的金融资产，按照公允价值进行后续计量；对于应收款项和其他金融负债采用实际利率法，以摊余成本进行后续计量。

金融资产满足下列条件之一的，予以终止确认：(1) 收取该金融资产现金流量的合同权利终止；(2) 该金融资产已转移，且本基金将金融资产所有权上几乎所有的风险和报酬转移给转入方；或者(3) 该金融资产已转移，虽然本基金既没有转移也没有保留金融资产所有权上几乎所有的风险和报酬，但是放弃了对该金融资产控制。

金融资产终止确认时，其账面价值与收到的对价的差额，计入当期损益。

当金融负债的现时义务全部或部分已经解除时，终止确认该金融负债或义务已解除的部分。终止确认部分的账面价值与支付的对价之间的差额，计入当期损益。

6.4.4.5 金融资产和金融负债的估值原则

本基金持有的股票投资和债券投资按如下原则确定公允价值并进行估值：

(1) 存在活跃市场的金融工具按其估值日的市场交易价格确定公允价值；估值日无交易且最近交易日后未发生影响公允价值计量的重大事件的，按最近交易日的市场交易价格确定公允价值。有充足证据表明估值日或最近交易日的市场交易价格不能真实反映公允价值的，应对市场交易价格进行调整，确定公允价值。与上述投资品种相同，但具有不同特征的，应以相同资产或负债的公允价值为基础，并在估值技术中考虑不同特征因素的影响。特征是指对资产出售或使用的限制等，如果该限制是针对资产持有者的，那么在估值技术中不应将该限制作为特征考虑。此外，基金管理人不应考虑因大量持有相关资产或负债所产生的溢价或折价。

(2) 当金融工具不存在活跃市场，采用在当前情况下适用并且有足够可利用数据和其他信息支持的估值技术确定公允价值。采用估值技术时，优先使用可观察输入值，只有在无法取得相关资产或负债可观察输入值或取得不切实可行的情况下，才可以使用不可观察输入值。

6.4.4.6 金融资产和金融负债的抵销

本基金持有的资产和承担的负债基本为金融资产和金融负债。当本基金 1) 具有抵销已确认金额的法定权利且该种法定权利现在是可执行的；且 2) 交易双方准备按净额结算时，金融资产与金融负债按抵销后的净额在资产负债表中列示。

6.4.4.7 实收基金

实收基金为对外发行基金份额所募集的总金额在扣除损益平准金分摊部分后的余额。由于申购和赎回引起的实收基金变动分别于基金申购确认日及基金赎回确认日认列。上述申购和赎回分别包括基金转换所引起的转入基金的实收基金增加和转出基金的实收基金减少。

6.4.4.8 损益平准金

损益平准金包括已实现平准金和未实现平准金。已实现平准金指在申购或赎回基金份额时，申购或赎回款项中包含的按累计未分配的已实现损益占基金净值比例计算的金额。未实现平准金指在申购或赎回基金份额时，申购或赎回款项中包含的按累计未实现损益占基金净值比例计算的金额。损益平准金于基金申购确认日或基金赎回确认日认列，并于期末全额转入未分配利润/（累计亏损）。

6.4.4.9 收入/（损失）的确认和计量

债券投资在持有期间应取得的按票面利率或者发行价计算的利息扣除在适用情况下由债券发行企业代扣代缴的个人所得税后的净额确认为利息收入。债券投资在持有期间应取得的按票面利率或者发行价计算的利息扣除在适用情况下由债券发行企业代扣代缴的个人所得税后的净额确认为利息收入。

以公允价值计量且其变动计入当期损益的金融资产在持有期间的公允价值变动确认为公允价值变动损益；于处置时，其处置价格与初始确认金额之间的差额确认为投资收益，其中包括从公允价值变动损益结转的公允价值累计变动额。

应收款项在持有期间确认的利息收入按实际利率法计算，实际利率法与直线法差异较小的则按直线法计算。

6.4.4.10 费用的确认和计量

本基金的管理人报酬、托管费和销售服务费在费用涵盖期间按基金合同约定的费率和计算方法逐日确认。

其他金融负债在持有期间确认的利息支出按实际利率法计算，实际利率法与直线法差异较小的则按直线法计算。

6.4.4.11 基金的收益分配政策

本基金同一类别的每一基金份额享有同等分配权。本基金收益以现金形式分配，但基金份额持有人可选择现金红利或将现金红利按分红除权日的基金份额净值自动转为基金份额进行再投资。若期末未分配利润中的未实现部分为正数，包括基金经营活动产生的未实现损益以及基金份额交易产生的未实现平准金等，则期末可供分配利润的金额为期末未分配利润中的已实现部分；若期末未分配利润的未实现部分为负数，则期末可供分配利润的金额为期末未分配利润，即已实现部分相抵未实现部分后的余额。

经宣告的拟分配基金收益于分红除权日从所有者权益转出。

6.4.4.12 分部报告

本基金以内部组织结构、管理要求、内部报告制度为依据确定经营分部，以经营分部为基础确定报告分部并披露分部信息。经营分部是指本基金内同时满足下列条件的组成部分：（1）该组成部分能够在日常活动中产生收入、发生费用；（2）本基金的基金管理人能够定期评价该组成部分的经营成果，以决定向其配置资源、评价其业绩；（3）本基金能够取得该组成部分的财务状况、经营成果和现金流量等有关会计信息。如果两个或多个经营分部具有相似的经济特征，并且满足一定条件的，则合并为一个经营分部。

本基金目前以一个单一的经营分部运作，不需要披露分部信息。

6.4.4.13 其他重要的会计政策和会计估计

根据本基金的估值原则和中国证监会允许的基金行业估值实务操作，本基金确定以下类别股票投资和债券投资的公允价值时采用的估值方法及其关键假设如下：

(1) 对于证券交易所上市的股票和债券，若出现重大事项停牌或交易不活跃(包括涨跌停时的交易不活跃)等情况，本基金根据中国证监会公告[2017]13 号《中国证监会关于证券投资基金估值业务的指导意见》，根据具体情况采用《关于发布中基协(AMAC)基金行业股票估值指数的通知》提供的指数收益法、市盈率法、现金流量折现法等估值技术进行估值。。

(2) 在银行间同业市场交易的债券品种，根据中国证监会证监会计字[2007]21 号《关于证券投资基金执行〈企业会计准则〉估值业务及份额净值计价有关事项的通知》采用估值技术确定公允价值。本基金持有的银行间同业市场债券按现金流量折现法估值，具体估值模型、参数及结果由中央国债登记结算有限责任公司独立提供。

(3) 对于在证券交易所上市或挂牌转让的固定收益品种(可转换债券、资产支持证券和私募债券除外)及在银行间同业市场交易的固定收益品种，根据中国证监会公告[2017]13 号《中国证监会关于证券投资基金估值业务的指导意见》及《中国证券投资基金业协会估值核算工作小组关于 2015 年 1 季度固定收益品种的估值处理标准》采用估值技术确定公允价值。本基金持有的证券交易所上市或挂牌转让的固定收益品种(可转换债券、资产支持证券和私募债券除外)，按照中证指数有限公司所独立提供的估值结果确定公允价值。本基金持有的银行间同业市场固定收益品种按照中央国债登记结算有限责任公司所独立提供的估值结果确定公允价值。

6.4.5 会计政策和会计估计变更以及差错更正的说明

6.4.5.1 会计政策变更的说明

本基金本报告期未发生会计政策变更。

6.4.5.2 会计估计变更的说明

本基金本报告期未发生会计估计变更。

6.4.5.3 差错更正的说明

本基金在本报告期间无须说明的会计差错更正。

6.4.6 税项

根据财政部、国家税务总局财税[2008]1 号《关于企业所得税若干优惠政策的通知》、财税[2012]85 号《关于实施上市公司股息红利差别化个人所得税政策有关问题的通知》、财税[2015]101 号《关于上市公司股息红利差别化个人所得税政策有关问题的通知》、财税[2016]36 号《关于全面推开营业税改征增值税试点的通知》、财税[2016]46 号《关于进一步明确全面推开营改增试点金融业有关政策的通知》、财税[2016]70 号《关于金融机构同业往来等增值税政策的补充通知》、财税[2016]140 号《关于明确金融 房地产开发 教育辅助服务等增值税政策的通知》、财税[2017]2 号《关于资管产品增值税政策有关问题的补充通知》、财税[2017]56 号《关于资管产

品增值税有关问题的通知》、财税[2017]90 号《关于租入固定资产进项税额抵扣等增值税政策的通知》及其他相关财税法规和实务操作，主要税项列示如下：

(1) 资管产品运营过程中发生的增值税应税行为，以资管产品管理人为增值税纳税人。资管产品管理人运营资管产品过程中发生的增值税应税行为，暂适用简易计税方法，按照 3% 的征收率缴纳增值税。对资管产品在 2018 年 1 月 1 日前运营过程中发生的增值税应税行为，未缴纳增值税的，不再缴纳；已缴纳增值税的，已纳税额从资管产品管理人以后月份的增值税应纳税额中抵减。

对证券投资基金管理人运用基金买卖股票、债券的转让收入免征增值税，对国债、地方政府债以及金融同业往来利息收入亦免征增值税。资管产品管理人运营资管产品提供的贷款服务，以 2018 年 1 月 1 日起产生的利息及利息性质的收入为销售额。

(2) 对基金从证券市场中取得的收入，包括买卖股票、债券的差价收入，股票的股息、红利收入，债券的利息收入及其他收入，暂不征收企业所得税。

(3) 对基金取得的企业债券利息收入，应由发行债券的企业在向基金支付利息时代扣代缴 20% 的个人所得税。对基金从上市公司取得的股息红利所得，持股期限在 1 个月以内(含 1 个月)的，其股息红利所得全额计入应纳税所得额；持股期限在 1 个月以上至 1 年(含 1 年)的，暂减按 50% 计入应纳税所得额；持股期限超过 1 年的，暂免征收个人所得税。对基金持有的上市公司限售股，解禁后取得的股息、红利收入，按照上述规定计算纳税，持股时间自解禁日起计算；解禁前取得的股息、红利收入继续暂减按 50% 计入应纳税所得额。上述所得统一适用 20% 的税率计征个人所得税。

(4) 基金卖出股票按 0.1% 的税率缴纳股票交易印花税，买入股票不征收股票交易印花税。

(5) 本基金的城市维护建设税、教育费附加和地方教育费附加等税费按照实际缴纳增值税额的适用比例计算缴纳。

6.4.7 重要财务报表项目的说明

6.4.7.1 银行存款

单位：人民币元

项目	本期末 2018 年 6 月 30 日
活期存款	1,538,411.27
定期存款	-
其中：存款期限 1 个月以内	-
存款期限 1-3 个月	-
存款期限 3 个月以上	-
其他存款	-

合计：	1,538,411.27
-----	--------------

6.4.7.2 交易性金融资产

单位：人民币元

项目	本期末 2018年6月30日		
	成本	公允价值	估值增值
股票	-	-	-
贵金属投资-金交所黄金合约	-	-	-
债券	交易所市场	-	-
	银行间市场	571,985,149.04	545,371,000.00
	合计	571,985,149.04	545,371,000.00
资产支持证券	-	-	-
基金	-	-	-
其他	-	-	-
合计	571,985,149.04	545,371,000.00	-26,614,149.04

6.4.7.3 衍生金融资产/负债

无余额。

6.4.7.4 买入返售金融资产

6.4.7.4.1 各项买入返售金融资产期末余额

无余额。

6.4.7.4.2 期末买断式逆回购交易中取得的债券

无余额。

6.4.7.5 应收利息

单位：人民币元

项目	本期末 2018年6月30日
应收活期存款利息	666.56
应收定期存款利息	-
应收其他存款利息	-
应收结算备付金利息	36.81
应收债券利息	7,187,190.53
应收资产支持证券利息	-
应收买入返售证券利息	-1,245.20
应收申购款利息	-
应收黄金合约拆借孳息	-
其他	-
合计	7,186,648.70

6.4.7.6 其他资产

6.4.7.7 应付交易费用

单位：人民币元

项目	本期末 2018年6月30日
交易所市场应付交易费用	-
银行间市场应付交易费用	8,164.14
合计	8,164.14

6.4.7.8 其他负债

单位：人民币元

项目	本期末 2018年6月30日
应付券商交易单元保证金	-
应付赎回费	-
预提费用	86,780.45
合计	86,780.45

6.4.7.9 实收基金

金额单位：人民币元

前海联合添鑫定开债券 A		
项目	本期 2018年5月31日(新基金合同生效日)至2018年6月30日	
	基金份额(份)	账面金额
基金合同生效日	504,264,053.04	504,264,053.04
本期申购	12.23	12.23
本期赎回(以“-”号填列)	-	-
本期末	504,264,065.27	504,264,065.27

金额单位：人民币元

前海联合添鑫定开债券 C		
项目	本期 2018年5月31日(新基金合同生效日)至2018年6月30日	
	基金份额(份)	账面金额
基金合同生效日	682.48	682.48
本期申购	12.41	12.41
本期赎回(以“-”号填列)	-	-
本期末	694.89	694.89

注：本期申购含转换转入份（金）额，本期赎回含转换转出份（金）额。

6.4.7.10 未分配利润

金额单位：人民币元

前海联合添鑫定开债券 A

项目	已实现部分	未实现部分	未分配利润合计
新基金合同生效日	21,879,988.09	-35,405,235.86	-13,525,247.77
本期利润	1,257,409.57	3,983,474.55	5,240,884.12
本期基金份额交易产生的变动数	0.53	-0.86	-0.33
其中：基金申购款	0.53	-0.86	-0.33
基金赎回款	-	-	-
本期已分配利润	-	-	-
本期末	23,137,398.19	-31,421,762.17	-8,284,363.98

金额单位：人民币元

前海联合添鑫定开债券 C			
项目	已实现部分	未实现部分	未分配利润合计
新基金合同生效日	25.02	-47.90	-22.88
本期利润	1.34	5.45	6.79
本期基金份额交易产生的变动数	0.46	-0.87	-0.41
其中：基金申购款	0.46	-0.87	-0.41
基金赎回款	-	-	-
本期已分配利润	-	-	-
本期末	26.82	-43.32	-16.50

6.4.7.11 存款利息收入

项目	本期 2018年5月31日(新基金合同生效日)至2018年 6月30日
活期存款利息收入	3,363.87
定期存款利息收入	-
其他存款利息收入	-
结算备付金利息收入	106.36
其他	-
合计	3,470.23

6.4.7.12 股票投资收益

无。

6.4.7.13 债券投资收益

6.4.7.13.1 债券投资收益项目构成

无。

6.4.7.13.2 债券投资收益——买卖债券差价收入

单位：人民币元

项目	本期 2018年5月31日(新基金合同生效日)至2018 年6月30日
卖出债券（、债转股及债券到期兑付）成交总额	10,291,747.95
减：卖出债券（、债转股及债券到期兑付）成本总额	10,000,000.00
减：应收利息总额	291,747.95
买卖债券差价收入	-

6.4.7.13.3 债券投资收益——赎回差价收入

无。

6.4.7.13.4 债券投资收益——申购差价收入

无。

6.4.7.13.5 资产支持证券投资收益

无。

6.4.7.14 贵金属投资收益

无。

6.4.7.15 衍生工具收益

无。

6.4.7.16 股利收益

无。

6.4.7.17 公允价值变动收益

单位：人民币元

项目名称	本期 2018年5月31日(新基金合同生效日)至 2018年6月30日
1. 交易性金融资产	3,983,480.00
——股票投资	-
——债券投资	3,983,480.00
——资产支持证券投资	-
——贵金属投资	-
——其他	-
2. 衍生工具	-
——权证投资	-
3. 其他	-
减：应税金融商品公允价值变动产生的预估 增值税	-
合计	3,983,480.00

6.4.7.18 其他收入

无。

6.4.7.19 交易费用

无。

6.4.7.20 其他费用

单位：人民币元

项目	本期 2018 年 5 月 31 日（(新基金合同生效日)）至 2018 年 6 月 30 日
审计费用	6,369.88
信息披露费	8,493.07
合计	14,862.95

6.4.8 或有事项、资产负债表日后事项的说明

6.4.8.1 或有事项

截至资产负债表日，本基金并无须作披露的或有事项。

6.4.8.2 资产负债表日后事项

截至本财务报告批准报出日，本基金并无须作披露的资产负债表日后事项。

6.4.9 关联方关系

6.4.9.1 本报告期存在控制关系或其他重大利害关系的关联方发生变化的情况

本报告期存在控制关系或其他重大利害关系的关联方未发生变化。

6.4.9.2 本报告期与基金发生关联交易的各关联方

关联方名称	与本基金的关系
新疆前海联合基金管理有限公司（“新疆前海联合”）	基金管理人、基金销售机构、注册登记机构
浙商银行股份有限公司（“浙商银行”）	基金托管人

注：下述关联交易均在正常业务范围内按一般商业条款订立。

6.4.10 本报告期及上年度可比期间的关联方交易

无。

6.4.10.1 通过关联方交易单元进行的交易

无。

6.4.10.2 关联方报酬

6.4.10.2.1 基金管理费

单位：人民币元

项目	本期
	2018 年 5 月 31 日(基金合同生效日)至 2018 年 6 月 30 日
当期发生的基金应支付的管理费	125,251.18
其中:支付销售机构的客户维护费	-

注：1、支付基金管理人新疆前海联合的管理人报酬按前一日基金资产净值 X 管理费费率计提，逐日累计至每月月底，按月支付。其计算公式为：

日管理人报酬 = 前一日基金资产净值 X 0.30% / 当年天数。

6.4.10.2.2 基金托管费

单位：人民币元

项目	本期
	2018 年 5 月 31 日(基金合同生效日)至 2018 年 6 月 30 日
当期发生的基金应支付的托管费	41,750.38

注：支付基金托管人浙商银行的托管费按前一日基金资产净值 X 托管费率计提，逐日累计至每月月底，按月支付。其计算公式为：

日托管费 = 前一日基金资产净值 X 0.10% / 当年天数。

6.4.10.2.3 销售服务费

单位：人民币元

获得销售服务费的各关联方名称	本期		
	2018 年 5 月 31 日(基金合同生效日)至 2018 年 6 月 30 日		
	当期发生的基金应支付的销售服务费		
	前海联合添鑫定开债券 A	前海联合添鑫定开债券 C	合计
新疆前海联合	-	0.31	0.31
合计	-	0.31	0.31

注：A 类基金份额不收取销售服务费。支付基金销售机构的销售服务费按前一日 C 类基金份额的基金资产净值 0.40% 的年费率计提，逐日累计至每月月底，按月支付给新疆前海联合，再由新疆前海联合计算并支付给各基金销售机构。销售服务费的计算公式为：

C 类份额日销售服务费 = 前一日基金资产净值 X 0.40% / 当年天数。

6.4.10.3 与关联方进行银行间同业市场的债券(含回购)交易

无。

6.4.10.4 各关联方投资本基金的情况

6.4.10.4.1 报告期内基金管理人运用固有资金投资本基金的情况

无。

6.4.10.4.2 报告期末除基金管理人之外的其他关联方投资本基金的情况

无。

6.4.10.5 由关联方保管的银行存款余额及当期产生的利息收入

单位：人民币元

关联方名称	本期	
	2018 年 5 月 31 日(基金合同生效日)至 2018 年 6 月 30 日	
	期末余额	当期利息收入
浙商银行	1,538,411.27	3,363.87

注：本基金的银行存款由基金托管人浙商银行保管，按银行同业利率计息。

6.4.10.6 本基金在承销期内参与关联方承销证券的情况

无。

6.4.10.7 其他关联交易事项的说明

无。

6.4.11 利润分配情况

无。

6.4.12 期末（2018 年 6 月 30 日）本基金持有的流通受限证券

6.4.12.1 因认购新发/增发证券而于期末持有的流通受限证券

无。

6.4.12.17 期末持有的暂时停牌等流通受限股票

无。

6.4.12.18 期末债券正回购交易中作为抵押的债券

6.4.12.18.1 银行间市场债券正回购

截至本报告期末 2018 年 6 月 30 日止，本基金从事银行间市场债券正回购交易形成的卖出回购证券款余额 62,034,786.95 元，是以如下债券作为抵押：

金额单位：人民币元

债券代码	债券名称	回购到期日	期末估值单价	数量（张）	期末估值总额
160206	16 国开 06	2018 年 7 月 16 日	98.30	653,000	64,189,900.00
合计				653,000	64,189,900.00

6.4.12.18.2 交易所市场债券正回购

无。

6.4.13 金融工具风险及管理

6.4.13.1 风险管理政策和组织架构

本基金为债券型证券投资基金，属于中等风险品种，其长期平均风险和预期收益高于货币市场基金，低于股票型基金和混合型基金。本基金的投资范围为具有良好流动性的金融工具，包括国内依法发行上市的股票（含中小板、创业板及其他经中国证监会核准上市的股票）、债券、货币市场工具、权证以及法律法规或中国证监会允许基金投资的其他金融工具。本基金在日常经营活动中面临的与这些金融工具相关的风险主要包括信用风险、流动性风险及市场风险。本基金的基金管理人从事风险管理的主要目标是争取将以上风险控制在限定的范围之内，通过积极主动的投资管理，力争为投资者提供高于业绩比较基准的长期稳定投资回报。

本基金的基金管理人建立了由董事会风险控制委员会、经营层风险管理委员会、督察长、监察稽核部、风险管理部和相关业务部门构成的风险管理架构体系。在董事会下设立风险控制委员会，负责审定重大风险管理战略、风险政策和风险控制制度；在经营层面设立风险管理委员会，讨论和制定公司日常经营过程中风险防范和控制措施，对公司风险管理和控制政策、程序的制定、风险限额的设定等问题向总经理提供咨询意见和建议；在业务操作层面的风险控制职责主要由监察稽核部和风险管理部具体负责和督促协调，并与各部门合作完成公司及基金运作风险控制以及进行投资风险分析与绩效评估，督察长负责组织指导监察稽核工作。

本基金的基金管理人对于金融工具的风险管理方法主要是通过定性分析和定量分析的方法去估测各种风险产生的可能损失。从定性分析的角度出发，判断风险损失的严重程度和出现同类风险损失的频度。而从定量分析的角度出发，根据本基金的投资目标，结合基金资产所运用金融工具特征通过特定的风险量化指标、模型，日常的量化报告，确定风险损失的限度和相应置信程度，及时可靠地对各种风险进行监督、检查和评估，并通过相应决策，将风险控制在可承受的范围内。

6.4.13.2 信用风险

信用风险是指基金在交易过程中因交易对手未履行合约责任，或者基金所投资证券之发行人出现违约、拒绝支付到期本息等情况，导致基金资产损失和收益变化的风险。

本基金的基金管理人在交易前对交易对手的资信状况进行了充分的评估。本基金的活期银行存款存放在本基金的托管行浙商银行，因而与银行存款相关的信用风险不重大。本基金在交易所进行的交易均以中国证券登记结算有限责任公司为交易对手完成证券交收和款项清算，违约风险可能性很小；在银行间同业市场进行交易前均对交易对手进行信用评估并对证券交割方式进行限

制以控制相应的信用风险。

本基金的基金管理人建立了信用风险管理流程，通过对投资品种信用等级评估来控制证券发行人的信用风险，且通过分散化投资以分散信用风险。

于 2018 年 6 月 30 日，本基金持有的除国债、央行票据和政策性金融债以外的债券占基金资产净值的比例为 14.14%。

6.4.13.3 流动性风险

流动性风险是指基金在履行与金融负债有关的义务时遇到资金短缺的风险。本基金的流动性风险一方面来自于基金份额持有人于约定开放日要求赎回其持有的基金份额，另一方面来自于投资品种所处的交易市场不活跃而带来的变现困难或因投资集中而无法在市场出现剧烈波动的情况下以合理的价格变现。

针对兑付赎回资金的流动性风险，本基金的基金管理人于每个约定开放日对本基金的申购赎回情况进行严密监控并预测流动性需求，保持基金投资组合中的可用现金头寸与之相匹配。本基金的基金管理人在基金合同中设计了巨额赎回条款，约定在非常情况下赎回申请的处理方式，控制因开放申购赎回模式带来的流动性风险，有效保障基金持有人利益。

于 2018 年 6 月 30 日，除卖出回购金融资产款余额中有 62,034,786.95 元将在 2018 年 7 月 16 日前到期且计息(该利息金额不重大)外，本基金所承担的其他/全部金融负债的合同约定到期日均为一个月以内且不计息，可赎回基金份额净值(所有者权益)无固定到期日且不计息，因此账面余额即为未折现的合约到期现金流量约为未折现的合约到期现金流量。

6.4.13.3.1 报告期内本基金组合资产的流动性风险分析

本基金的基金管理人在基金运作过程中严格按照《公开募集证券投资基金运作管理办法》及且于基金开放期内按照《公开募集开放式证券投资基金流动性风险管理规定》（自 2017 年 10 月 1 日起施行）等法规的要求对本基金组合资产的流动性风险进行管理，通过独立的风险管理部门对本基金的组合持仓集中度指标、流通受限制的投资品种比例以及组合在短期内变现能力的综合指标等流动性指标进行持续的监测和分析。

本基金投资于一家公司发行的证券市值不超过基金资产净值的 10%，且本基金与由本基金的基金管理人管理的其他基金共同持有一家发行的证券不得超过该证券的 10%。于开放期内，本基金与由本基金的基金管理人管理的其他开放式基金共同持有一家上市公司发行的可流通股不得超过该上市公司可流通股票的 15%（完全按照有关指数构成比例进行证券投资的开放式基金及中国证监会认定的特殊投资组合不受该比例限制），本基金与由本基金的基金管理人管理的全部

投资组合持有一家上市公司发行的可流通股票，不得超过该上市公司可流通股票的 30%。

本基金所持部分证券在证券交易所上市，其余亦可在银行间同业市场交易，部分基金资产流通暂时受限制不能自由转让的情况参见附注 6.4.12。此外，本基金可通过卖出回购金融资产方式借入短期资金应对流动性需求，其上限一般不超过基金持有的债券投资的公允价值。本基金主动投资于流动性受限资产的市值合计不得超过基金资产净值的 15%。

本基金的基金管理人每日对基金组合资产中 7 个工作日可变现资产的可变现价值进行审慎评估与测算，确保每日确认的净赎回申请不得超过 7 个工作日可变现资产的可变现价值。

同时，本基金的基金管理人通过合理分散逆回购交易的到期日与交易对手的集中度；按照穿透原则对交易对手的财务状况、偿付能力及杠杆水平等进行必要的尽职调查与严格的准入管理，以及对不同的交易对手实施交易额度管理并进行动态调整等措施严格管理本基金从事逆回购交易的流动性风险和交易对手风险。此外，本基金的基金管理人建立了逆回购交易质押品管理制度：根据质押品的资质确定质押率水平；持续监测质押品的风险状况与价值变动以确保质押品按公允价值计算足额；并在与私募类证券资管产品及中国证监会认定的其他主体为交易对手开展逆回购交易时，可接受质押品的资质要求与基金合同约定的投资范围保持一致。

综合上述各项流动性指标的监测结果及流动性风险管理措施的实施，本基金在本报告期内流动性情况良好。

6.4.13.4 市场风险

市场风险是指基金所持金融工具的公允价值或未来现金流量因所处市场各类价格因素的变动而发生波动的风险，包括利率风险、外汇风险和其他价格风险。

6.4.13.4.1 利率风险

利率风险是指金融工具的公允价值或现金流量受市场利率变动而发生波动的风险。利率敏感性金融工具均面临由于市场利率上升而导致公允价值下降的风险，其中浮动利率类金融工具还面临每个付息期间结束根据市场利率重新定价时对于未来现金流影响的风险。

本基金的基金管理人定期对本基金面临的利率敏感性缺口进行监控，并通过调整投资组合的久期等方法对上述利率风险进行管理。

本基金主要投资于交易所及银行间市场交易的固定收益品种，因此存在相应的利率风险。

6.4.13.4.1.1 利率风险敞口

单位：人民币元

本期末 2018年6月30日	1年以内	1-5年	5年以上	不计息	合计

资产					
银行存款	1,538,411.27	-	-	-	1,538,411.27
结算备付金	90,909.09	-	-	-	90,909.09
交易性金融资产	60,089,000.00	321,224,000.00	164,058,000.00	-	545,371,000.00
应收证券清算款	-	-	-	4,503,735.62	4,503,735.62
应收利息	-	-	-	7,186,648.70	7,186,648.70
资产总计	61,718,320.36	321,224,000.00	164,058,000.00	11,690,384.32	558,690,704.68
负债					
卖出回购金融资产款	62,034,786.95	-	-	-	62,034,786.95
应付管理人报酬	-	-	-	121,217.70	121,217.70
应付托管费	-	-	-	40,405.89	40,405.89
应付销售服务费	-	-	-	0.30	0.30
应付交易费用	-	-	-	8,164.14	8,164.14
应付利息	-	-	-	411,468.20	411,468.20
应交税费	-	-	-	7,501.37	7,501.37
其他负债	-	-	-	86,780.45	86,780.45
负债总计	62,034,786.95	-	-	675,538.05	62,710,325.00
利率敏感度缺口	-316,466.59	321,224,000.00	164,058,000.00	11,014,846.27	495,980,379.68

注：表中所示为本基金资产及负债的账面价值，并按照合约规定的利率重新定价日或到期日孰早者予以分类。

6.4.13.4.1.2 利率风险的敏感性分析

假设	除市场利率以外的其他市场变量保持不变	
分析	相关风险变量的变动	对资产负债表日基金资产净值的影响金额（单位：人民币元）
		本期末（2018年6月30日）
	市场利率下降 25 个基点	4,885,207.13
	市场利率上升 25 个基点	-4,809,045.60

6.4.13.4.2 外汇风险

外汇风险是指金融工具的公允价值或未来现金流量因外汇汇率变动而发生波动的风险。本基金的所有资产及负债以人民币计价，因此无重大外汇风险。

6.4.13.4.3 其他价格风险

其他价格风险是指基金所持金融工具的公允价值或未来现金流量因除市场利率和外汇汇率以外的市场价格因素变动而发生波动的风险。本基金主要投资于证券交易所上市或银行间同业市场交易的股票和债券，所面临的其他价格风险来源于单个证券发行主体自身经营情况或特殊事项的影响，也可能来源于证券市场整体波动的影响。

本基金的基金管理人在构建和管理投资组合的过程中，采用“自上而下”的策略，通过对宏观经济情况及政策的分析，结合证券市场运行情况，做出资产配置及组合构建的决定；通过对单个证券的定性分析及定量分析，选择符合基金合同约定范围的投资品种进行投资。本基金的基金管理人定期结合宏观及微观环境的变化，对投资策略、资产配置、投资组合进行修正，来主动应对可能发生的市场价格风险。

本基金投资于债券资产的比例不低于基金资产的 80%，股票、权证等权益类资产比例不超过基金资产的 20%，其中权证占基金资产净值的比例为 0%-3%；每个交易日日终在扣除国债期货合约需缴纳的交易保证金后，持有的现金或者到期日在一年以内的政府债券的投资比例不低于基金资产净值的 5%。

于 2018 年 6 月 30 日，本基金未持有交易性权益类投资，因此除市场利率和外汇汇率以外的市场价格因素的变动对于本基金资产净值无重大影响。

6.4.14 有助于理解和分析会计报表需要说明的其他事项

(1) 公允价值

(a) 金融工具公允价值计量的方法

公允价值计量结果所属的层次，由对公允价值计量整体而言具有重要意义的输入值所属的最低层次决定：

第一层次：相同资产或负债在活跃市场上未经调整的报价。

第二层次：除第一层次输入值外相关资产或负债直接或间接可观察的输入值。

第三层次：相关资产或负债的不可观察输入值。

(b) 持续的以公允价值计量的金融工具

(i) 各层次金融工具公允价值

于 2018 年 6 月 30 日，本基金持有的以公允价值计量且其变动计入当期损益的金融资产中属于第二层次的余额为 545,371,000.00 元，无属于第一层次和第三层次的余额。

(ii) 公允价值所属层次间的重大变动

本基金本期及上年度可比期间持有的以公允价值计量的金融工具的公允价值所属层次未发生重大变动。

(iii) 第三层次公允价值余额和本期变动金额

无。

(c) 非持续的以公允价值计量的金融工具

于 2018 年 6 月 30 日，本基金未持有非持续的以公允价值计量的金融资产。

(d) 不以公允价值计量的金融工具

不以公允价值计量的金融资产和负债主要包括应收款项和其他金融负债，其账面价值与公允价值相差很小。

(2) 除公允价值外，截至资产负债表日本基金无需要说明的其他重要事项。

§ 6 半年度财务会计报告（未经审计）（转型前）

6.1 资产负债表

会计主体：新疆前海联合添鑫债券型证券投资基金

报告截止日：2018 年 5 月 30 日（转型前一日）

单位：人民币元

资产	附注号	本期末 2018 年 5 月 30 日（转型前 一日）	上年度末 2017 年 12 月 31 日
资产：			
银行存款	6.4.7.1	5,740,829.08	2,054,528.30
结算备付金		-	-
存出保证金		-	-
交易性金融资产	6.4.7.2	521,505,500.00	549,073,500.00
其中：股票投资		-	-
基金投资		-	-
债券投资		521,505,500.00	549,073,500.00
资产支持证券投资		-	-
贵金属投资		-	-
衍生金融资产	6.4.7.3	-	-
买入返售金融资产	6.4.7.4	20,000,000.00	40,000,300.00
应收证券清算款		-	-
应收利息	6.4.7.5	5,960,356.84	13,049,934.63
应收股利		-	-
应收申购款		3.96	-
递延所得税资产		-	-
其他资产	6.4.7.6	-	-
资产总计		553,206,689.88	604,178,262.93
负债和所有者权益	附注号	本期末 2018 年 5 月 30 日（转型前 一日）	上年度末 2017 年 12 月 31 日
负债：			
短期借款		-	-
交易性金融负债		-	-

衍生金融负债	6.4.7.3	-	-
卖出回购金融资产款		62,034,786.95	130,799,603.80
应付证券清算款		-	-
应付赎回款		-	9.33
应付管理人报酬		120,604.33	120,466.32
应付托管费		40,201.47	40,155.44
应付销售服务费		0.33	0.62
应付交易费用	6.4.7.7	8,164.14	19,909.67
应交税费		12,000.53	-
应付利息		179,549.76	215,240.08
应付利润		-	-
递延所得税负债		-	-
其他负债	6.4.7.8	71,917.50	236,000.00
负债合计		62,467,225.01	131,431,385.26
所有者权益：			
实收基金	6.4.7.9	504,264,735.52	504,275,676.02
未分配利润	6.4.7.10	-13,525,270.65	-31,528,798.35
所有者权益合计		490,739,464.87	472,746,877.67
负债和所有者权益总计		553,206,689.88	604,178,262.93

注：报告截止日 2018 年 5 月 30 日（转型前一日），新疆前海联合添鑫债券型证券投资基金 A 类基金份额净值 0.9732 元，C 类基金份额净值 0.9665 元；基金份额总额 504,264,735.52 份，其中 A 类基金份额 504,264,053.04 份，C 类基金份额 682.48 份。

6.2 利润表

会计主体：新疆前海联合添鑫债券型证券投资基金

本报告期：2018 年 1 月 1 日至 2018 年 5 月 30 日（转型前一日）

单位：人民币元

项目	附注号	本期 2018 年 1 月 1 日至 2018 年 5 月 30 日（转型前 一日）	上年度可比期间 2017 年 1 月 1 日至 2017 年 6 月 30 日
一、收入		20,659,742.32	-1,811,698.59
1. 利息收入		8,409,682.32	8,917,852.41
其中：存款利息收入	6.4.7.11	20,374.52	7,276.01
债券利息收入		8,184,403.15	8,896,401.41
资产支持证券利息收入		-	-
买入返售金融资产收入		204,904.65	14,174.99
其他利息收入		-	-
2. 投资收益（损失以“-”填列）		85,720.00	-
其中：股票投资收益	6.4.7.12	-	-
基金投资收益		-	-

债券投资收益	6.4.7.13	85,720.00	-
资产支持证券投资收益	6.4.7.13.5	-	-
贵金属投资收益	6.4.7.14	-	-
衍生工具收益	6.4.7.15	-	-
股利收益	6.4.7.16	-	-
3. 公允价值变动收益（损失以“-”号填列）	6.4.7.17	12,164,340.00	-10,729,553.42
4. 汇兑收益（损失以“-”号填列）		-	-
5. 其他收入（损失以“-”号填列）	6.4.7.18	-	2.42
减：二、费用		2,656,915.22	2,079,823.56
1. 管理人报酬	6.4.10.2.1	592,344.92	707,232.06
2. 托管费	6.4.10.2.2	197,448.33	235,743.94
3. 销售服务费	6.4.10.2.3	2.73	3.62
4. 交易费用	6.4.7.19	350.00	175.00
5. 利息支出		1,711,249.72	1,004,808.79
其中：卖出回购金融资产支出		1,711,249.72	1,004,808.79
6. 税金及附加		5,002.02	-
7. 其他费用	6.4.7.20	150,517.50	131,860.15
三、利润总额（亏损总额以“-”号填列）		18,002,827.10	-3,891,522.15
减：所得税费用		-	-
四、净利润（净亏损以“-”号填列）		18,002,827.10	-3,891,522.15

6.3 所有者权益（基金净值）变动表

会计主体：新疆前海联合添鑫债券型证券投资基金

本报告期：2018 年 1 月 1 日至 2018 年 5 月 30 日（转型前一日）

单位：人民币元

项目	本期 2018 年 1 月 1 日至 2018 年 5 月 30 日（转型前一日）		
	实收基金	未分配利润	所有者权益合计
一、期初所有者权益（基金净值）	504,275,676.02	-31,528,798.35	472,746,877.67
二、本期经营活动产生的基金净值变动数（本期利润）	-	18,002,827.10	18,002,827.10
三、本期基金份额交易产生的基金净值变动数（净值减少以“-”号填列）	-10,940.50	700.60	-10,239.90

其中：1. 基金申购款	24.51	-0.71	23.80
2. 基金赎回款	-10,965.01	701.31	-10,263.70
四、本期向基金份额持有人分配利润产生的基金净值变动（净值减少以“-”号填列）	-	-	-
五、期末所有者权益（基金净值）	504,264,735.52	-13,525,270.65	490,739,464.87
项目	上年度可比期间 2017年1月1日至2017年6月30日		
	实收基金	未分配利润	所有者权益合计
一、期初所有者权益（基金净值）	504,287,022.28	-22,115,168.49	482,171,853.79
二、本期经营活动产生的基金净值变动数（本期利润）	-	-3,891,522.15	-3,891,522.15
三、本期基金份额交易产生的基金净值变动数（净值减少以“-”号填列）	-10,452.55	540.69	-9,911.86
其中：1. 基金申购款	26.53	-1.73	24.80
2. 基金赎回款	-10,479.08	542.42	-9,936.66
四、本期向基金份额持有人分配利润产生的基金净值变动（净值减少以“-”号填列）	-	-	-
五、期末所有者权益（基金净值）	504,276,569.73	-26,006,149.95	478,270,419.78

报表附注为财务报表的组成部分。

本报告 6.1 至 6.4 财务报表由下列负责人签署：

_____ 王晓耕 _____ 刘菲 _____ 黄嘉宇 _____
 基金管理人负责人 主管会计工作负责人 会计机构负责人

6.4 报表附注

6.4.1 基金基本情况

新疆前海联合添鑫债券型证券投资基金（以下简称“本基金”经中国证券监督管理委员会（以下简称“中国证监会”）证监许可[2016]1821号《关于准予新疆前海联合添鑫债券型证券投资基金注册的批复》核准，由新疆前海联合基金管理有限公司依照《中华人民共和国证券投资基金法》和《新疆前海联合添鑫债券型证券投资基金基金合同》负责公开募集。本基金为契约型开放式，存续期限不定，首次设立募集不包括认购资金利息共募集人民币 200,030,086.76 元，业经普华永道中天会计师事务所(特殊普通合伙)普华永道中天验字(2016)第 1305 号验资报告予以验证。经

向中国证监会备案，《新疆前海联合添鑫债券型证券投资基金基金合同》于 2016 年 10 月 18 日正式生效，基金合同生效日的基金份额总额为 200,030,093.35 份基金份额，其中认购资金利息折合 6.59 份基金份额。本基金的基金管理人为新疆前海联合基金管理有限公司，基金托管人为浙商银行股份有限公司。

本基金根据认购/申购费用、销售服务费收取方式的不同，将基金份额分为不同的类别。在投资人认购/申购时收取前端认购/申购费用的基金份额，称为 A 类基金份额；收取销售服务费并根据持有期限收取赎回费、不收取认购/申购费用的基金份额，称为 C 类基金份额。本基金 A 类和 C 类基金份额分别设置代码。由于基金费用的不同，本基金 A 类基金份额和 C 类基金份额将分别计算基金份额净值。

根据《中华人民共和国证券投资基金法》、《新疆前海联合添鑫债券型证券投资基金基金合同》的有关规定，本基金的投资范围为具有良好流动性的金融工具，包括国内依法发行上市的股票（包括中小板、创业板及其他经中国证监会核准上市的股票）、债券（包括国债、央行票据、金融债券、地方政府债券、企业债券、公司债券、短期融资券、超级短期融资券、中期票据、次级债券、可转换债券（含分离交易可转债）、可交换债券、中小企业私募债券等）、债券回购、银行存款（包括协议存款、定期存款及其他银行存款）、同业存单、国债期货、货币市场工具、权证、资产支持证券以及法律法规或中国证监会允许基金投资的其他金融工具（但须符合中国证监会的相关规定）。本基金的投资组合比例为：投资于债券资产的比例不低于基金资产的 80%，股票、权证等权益类资产比例不超过基金资产的 20%，其中权证占基金资产净值的比例为 0%-3%；每个交易日日终在扣除国债期货合约需缴纳的交易保证金后，持有的现金或者到期日在一年以内的政府债券的投资比例不低于基金资产净值的 5%，其中现金不包括结算备付金、存出保证金及应收申购款等。本基金的业绩比较基准为：中债综合全价（总值）指数收益率。

本财务报表由本基金的基金管理人新疆前海联合基金管理有限公司于 2018 年 8 月 24 日批准报出。

6.4.2 会计报表的编制基础

本基金的财务报表按照财政部于 2006 年 2 月 15 日及以后期间颁布的《企业会计准则—基本准则》、各项具体会计准则及相关规定（以下合称“企业会计准则”）、中国证监会颁布的《证券投资基金信息披露 XBRL 模板第 3 号〈年度报告和半年度报告〉》、中国证券投资基金业协会（以下简称“中国基金业协会”）颁布的《证券投资基金会计核算业务指引》、《新疆前海联合添鑫债券型证券投资基金基金合同》和在财务报表附注 6.4.4 所列示的中国证监会、中国基金业协会发布的有关规定及允许的基金行业实务操作编制。

根据基金管理人于 2018 年 5 月 3 日发布的《新疆前海联合基金管理有限公司关于疆前海联合添鑫债券型证券投资基金份额持有人大会表决结果暨决议生效的公告》，自 2018 年 5 月 31 日起，《新疆前海联合添鑫一年定期开放债券型证券投资基金合同》生效，新疆前海联合添鑫债券型证券投资基金正式变更为新疆前海联合添鑫一年定期开放债券型证券投资基金，转型后基金存续期限不定，因此本基金本报告期财务报表仍以持续经营假设为编制基础。

6.4.3 遵循企业会计准则及其他有关规定的声明

本基金 2018 年上半年财务报表符合企业会计准则的要求，真实、完整地反映了本基金 2018 年 5 月 30 日（转型前一日）的财务状况以及 2018 年 1 月 1 日至 2018 年 5 月 30 日（转型前一日）的经营成果和基金净值变动情况等有关信息。

6.4.4 本报告期所采用的会计政策、会计估计与最近一期年度报告相一致的说明

本基金本报告期所采用的会计政策、会计估计与最近一期年度报告相一致。

6.4.5 会计政策和会计估计变更以及差错更正的说明

6.4.5.1 会计政策变更的说明

本基金本报告期未发生会计政策变更。

6.4.5.2 会计估计变更的说明

本基金本报告期未发生会计估计变更。

6.4.5.3 差错更正的说明

本基金在本报告期间无须说明的会计差错更正。

6.4.6 税项

根据财政部、国家税务总局财税[2008]1 号《关于企业所得税若干优惠政策的通知》、财税[2012]85 号《关于实施上市公司股息红利差别化个人所得税政策有关问题的通知》、财税[2015]101 号《关于上市公司股息红利差别化个人所得税政策有关问题的通知》、财税[2016]36 号《关于全面推开营业税改征增值税试点的通知》、财税[2016]46 号《关于进一步明确全面推开营改增试点金融业有关政策的通知》、财税[2016]70 号《关于金融机构同业往来等增值税政策的补充通知》、财税[2016]140 号《关于明确金融 房地产开发 教育辅助服务等增值税政策的通知》、财税[2017]2 号《关于资管产品增值税政策有关问题的补充通知》、财税[2017]56 号《关于资管产品增值税有关问题的通知》、财税[2017]90 号《关于租入固定资产进项税额抵扣等增值税政策的通知》及其他相关财税法规和实务操作，主要税项列示如下：

(1) 资管产品运营过程中发生的增值税应税行为，以资管产品管理人为增值税纳税人。资管

产品管理人运营资管产品过程中发生的增值税应税行为，暂适用简易计税方法，按照 3% 的征收率缴纳增值税。对资管产品在 2018 年 1 月 1 日前运营过程中发生的增值税应税行为，未缴纳增值税的，不再缴纳；已缴纳增值税的，已纳税额从资管产品管理人以后月份的增值税应纳税额中抵减。

对证券投资基金管理人运用基金买卖股票、债券的转让收入免征增值税，对国债、地方政府债以及金融同业往来利息收入亦免征增值税。资管产品管理人运营资管产品提供的贷款服务，以 2018 年 1 月 1 日起产生的利息及利息性质的收入为销售额。

(2) 对基金从证券市场中取得的收入，包括买卖股票、债券的差价收入，股票的股息、红利收入，债券的利息收入及其他收入，暂不征收企业所得税。

(3) 对基金取得的企业债券利息收入，应由发行债券的企业在向基金支付利息时代扣代缴 20% 的个人所得税。对基金从上市公司取得的股息红利所得，持股期限在 1 个月以内(含 1 个月)的，其股息红利所得全额计入应纳税所得额；持股期限在 1 个月以上至 1 年(含 1 年)的，暂减按 50% 计入应纳税所得额；持股期限超过 1 年的，暂免征收个人所得税。对基金持有的上市公司限售股，解禁后取得的股息、红利收入，按照上述规定计算纳税，持股时间自解禁日起计算；解禁前取得的股息、红利收入继续暂减按 50% 计入应纳税所得额。上述所得统一适用 20% 的税率计征个人所得税。

(4) 基金卖出股票按 0.1% 的税率缴纳股票交易印花税，买入股票不征收股票交易印花税。

(5) 本基金的城市维护建设税、教育费附加和地方教育费附加等税费按照实际缴纳增值税额的适用比例计算缴纳。

6.4.7 重要财务报表项目的说明

6.4.7.1 银行存款

单位：人民币元

项目	本期末 2018 年 5 月 30 日（转型前一日）
活期存款	5,740,829.08
定期存款	—
其中：存款期限 1 个月以内	—
存款期限 1-3 个月	—
存款期限 3 个月以上	—
其他存款	—
合计：	5,740,829.08

6.4.7.2 交易性金融资产

单位：人民币元

项目	本期末 2018 年 5 月 30 日（转型前一日）		
	成本	公允价值	估值增值
股票	-	-	-
贵金属投资-金交所黄金合约	-	-	-
债券	交易所市场	-	-
	银行间市场	552,103,129.04	521,505,500.00
	合计	552,103,129.04	521,505,500.00
资产支持证券	-	-	-
基金	-	-	-
其他	-	-	-
合计	552,103,129.04	521,505,500.00	-30,597,629.04

6.4.7.3 衍生金融资产/负债

无余额。

6.4.7.4 买入返售金融资产

6.4.7.4.1 各项买入返售金融资产期末余额

单位：人民币元

项目	本期末 2018 年 5 月 30 日（转型前一日）	
	账面余额	其中：买断式逆回购
交易所市场	20,000,000.00	-
银行间市场	-	-
合计	20,000,000.00	-

6.4.7.4.2 期末买断式逆回购交易中取得的债券

无余额。

6.4.7.5 应收利息

单位：人民币元

项目	本期末 2018 年 5 月 30 日（转型前一日）
应收活期存款利息	16,076.83
应收定期存款利息	-
应收其他存款利息	-
应收结算备付金利息	-
应收债券利息	5,939,206.03
应收资产支持证券利息	-
应收买入返售证券利息	5,073.98
应收申购款利息	-

应收黄金合约拆借孳息	-
其他	-
合计	5,960,356.84

6.4.7.6 其他资产

无余额。

6.4.7.7 应付交易费用

单位：人民币元

项目	本期末 2018年5月30日（转型前一日）
交易所市场应付交易费用	-
银行间市场应付交易费用	8,164.14
合计	8,164.14

6.4.7.8 其他负债

单位：人民币元

项目	本期末 2018年5月30日（转型前一日）
应付券商交易单元保证金	-
应付赎回费	-
预提费用	71,917.50
合计	71,917.50

6.4.7.9 实收基金

金额单位：人民币元

前海联合添鑫债券 A		
项目	本期 2018年1月1日至2018年5月30日（转型前一日）	
	基金份额（份）	账面金额
上年度末	504,273,980.30	504,273,980.30
本期申购	24.51	24.51
本期赎回(以“-”号填列)	-9,951.77	-9,951.77
本期末	504,264,053.04	504,264,053.04

金额单位：人民币元

前海联合添鑫债券 C		
项目	本期 2018年1月1日至2018年5月30日（转型前一日）	
	基金份额（份）	账面金额
上年度末	1,695.72	1,695.72
本期申购	-	-
本期赎回(以“-”号填列)	-1,013.24	-1,013.24

本期末	682.48	682.48
-----	--------	--------

注：本期申购含转换转入份（金）额，本期赎回含转换转出份（金）额。

6.4.7.10 未分配利润

金额单位：人民币元

前海联合添鑫债券 A			
项目	已实现部分	未实现部分	未分配利润合计
上年度末	16,041,842.53	-47,570,527.11	-31,528,684.58
本期利润	5,838,472.84	12,164,301.09	18,002,773.93
本期基金份额交易产生的变动数	-327.28	990.16	662.88
其中：基金申购款	1.04	-1.75	-0.71
基金赎回款	-328.32	991.91	663.59
本期已分配利润	-	-	-
本期末	21,879,988.09	-35,405,235.86	-13,525,247.77

金额单位：人民币元

前海联合添鑫债券 C			
项目	已实现部分	未实现部分	未分配利润合计
上年度末	45.95	-159.72	-113.77
本期利润	14.26	38.91	53.17
本期基金份额交易产生的变动数	-35.19	72.91	37.72
其中：基金申购款	-	-	-
基金赎回款	-35.19	72.91	37.72
本期已分配利润	-	-	-
本期末	25.02	-47.90	-22.88

6.4.7.11 存款利息收入

单位：人民币元

项目	本期
	2018 年 1 月 1 日至 2018 年 5 月 30 日（转型前一日）
活期存款利息收入	20,374.52
定期存款利息收入	-
其他存款利息收入	-
结算备付金利息收入	-
其他	-
合计	20,374.52

6.4.7.12 股票投资收益

无。

6.4.7.13 债券投资收益

6.4.7.13.1 债券投资收益项目构成

单位：人民币元

项目	本期
	2018年1月1日至2018年5月30日（转型前一日）
债券投资收益——买卖债券（、债转股及债券到期兑付）差价收入	85,720.00
债券投资收益——赎回差价收入	-
债券投资收益——申购差价收入	-
合计	85,720.00

6.4.7.13.2 债券投资收益——买卖债券差价收入

单位：人民币元

项目	本期
	2018年1月1日至2018年5月30日（转型前一日）
卖出债券（、债转股及债券到期兑付）成交金额	50,853,850.82
减：卖出债券（、债转股及债券到期兑付）成本总额	49,588,220.00
减：应收利息总额	1,179,910.82
买卖债券差价收入	85,720.00

6.4.7.13.3 债券投资收益——赎回差价收入

无。

6.4.7.13.4 债券投资收益——申购差价收入

无。

6.4.7.13.5 资产支持证券投资收益

无。

6.4.7.14 贵金属投资收益

无。

6.4.7.15 衍生工具收益

无。

6.4.7.16 股利收益

无。

6.4.7.17 公允价值变动收益

单位：人民币元

项目名称	本期
------	----

	2018 年 1 月 1 日至 2018 年 5 月 30 日(转型前一日)
1. 交易性金融资产	12,164,340.00
——股票投资	-
——债券投资	12,164,340.00
——资产支持证券投资	-
——贵金属投资	-
——其他	-
2. 衍生工具	-
——权证投资	-
3. 其他	-
减：应税金融商品公允价值变动产生的预估 增值税	-
合计	12,164,340.00

6.4.7.18 其他收入

无。

6.4.7.19 交易费用

单位：人民币元

项目	本期
	2018 年 1 月 1 日至 2018 年 5 月 30 日（转型前一日）
交易所市场交易费用	-
银行间市场交易费用	350.00
合计	350.00

6.4.7.20 其他费用

单位：人民币元

项目	本期
	2018 年 1 月 1 日至 2018 年 5 月 30 日（转型前一日）
审计费用	30,822.00
信息披露费	41,095.50
其他	600.00
律师费用	50,000.00
账户维护费	18,000.00
持有人大会费用	10,000.00
合计	150,517.50

6.4.8 或有事项、资产负债表日后事项的说明

6.4.8.1 或有事项

截至资产负债表日，本基金并无须作披露的或有事项。

6.4.8.2 资产负债表日后事项

截至本财务报告批准报出日，本基金并无须作披露的资产负债表日后事项。

6.4.9 关联方关系

6.4.9.1 本报告期存在控制关系或其他重大利害关系的关联方发生变化的情况

本报告期存在控制关系或其他重大利害关系的关联方未发生变化。

6.4.9.2 本报告期与基金发生关联交易的各关联方

关联方名称	与本基金的关系
新疆前海联合基金管理有限公司（“新疆前海联合”）	基金管理人、基金销售机构、注册登记机构
浙商银行股份有限公司（“浙商银行”）	基金托管人

注：下述关联交易均在正常业务范围内按一般商业条款订立。

6.4.10 本报告期及上年度可比期间的关联方交易

无。

6.4.10.1 关联方报酬

6.4.10.1.1 基金管理费

单位：人民币元

项目	本期 2018年1月1日至2018年5月 30日	上年度可比期间 2017年1月1日至2017年6月 30日
当期发生的基金应支付的管理费	592,344.92	707,232.06
其中：支付销售机构的客户维护费 ¹	-	-

注：支付基金管理人新疆前海联合的管理人报酬按前一日基金资产净值 X 管理费费率计提，逐日累计至每月月底，按月支付。其计算公式为：

日管理人报酬 = 前一日基金资产净值 X 0.30% / 当年天数。

6.4.10.1.2 基金托管费

单位：人民币元

项目	本期 2018年1月1日至2018年5 月30日	上年度可比期间 2017年1月1日至2017年6月30 日
当期发生的基金应支付的托管费	197,448.33	235,743.94

注：支付基金托管人浙商银行的托管费按前一日基金资产净值 X 托管费率计提，逐日累计至每月月底，按月支付。其计算公式为：

日托管费 = 前一日基金资产净值 X 0.10% / 当年天数。

6.4.10.1.3 销售服务费

单位：人民币元

获得销售服务费的各关联方名称	本期 2018 年 1 月 1 日至 2018 年 5 月 30 日		
	当期发生的基金应支付的销售服务费		
	前海联合添鑫债券 A	前海联合添鑫债券 C	合计
新疆前海联合	-	2.73	2.73
合计	-	2.73	2.73
获得销售服务费的各关联方名称	本期 2017 年 1 月 1 日至 2017 年 6 月 30 日		
	当期发生的基金应支付的销售服务费		
	前海联合添鑫债券 A	前海联合添鑫债券 C	合计
新疆前海联合	-	3.62	3.62
合计	-	3.62	3.62

注：A 类基金份额不收取销售服务费。支付基金销售机构的销售服务费按前一日 C 类基金份额的基金资产净值 0.40% 的年费率计提，逐日累计至每月月底，按月支付给新疆前海联合，再由新疆前海联合计算并支付给各基金销售机构。销售服务费的计算公式为：

C 类份额日销售服务费 = 前一日基金资产净值 X 0.40% / 当年天数。

6.4.10.2 与关联方进行银行间同业市场的债券(含回购)交易

无。

6.4.10.3 各关联方投资本基金的情况

6.4.10.3.1 报告期内基金管理人运用固有资金投资本基金的情况

无。

6.4.10.3.2 报告期末除基金管理人之外的其他关联方投资本基金的情况

无。

6.4.10.4 由关联方保管的银行存款余额及当期产生的利息收入

单位：人民币元

关联方名称	本期 2018 年 1 月 1 日至 2018 年 5 月 30 日（转型前一日）	
	期末余额	当期利息收入

浙商银行	5,740,829.08	20,374.52
关联方名称	上年度可比期间 2017 年 1 月 1 日至 2017 年 6 月 30 日	
	期末余额	当期利息收入
浙商银行	1,495,258.94	7,162.51

注：本基金的银行存款由基金托管人浙商银行保管，按银行同业利率计息。

6.4.10.5 本基金在承销期内参与关联方承销证券的情况

无。

6.4.10.6 其他关联交易事项的说明

无。

6.4.11 利润分配情况

无。

6.4.12 期末（2018 年 5 月 30 日）本基金持有的流通受限证券

6.4.12.1 因认购新发/增发证券而于期末持有的流通受限证券

无。

6.4.12.2 期末持有的暂时停牌股票

无。

6.4.12.3 期末债券正回购交易中作为抵押的债券

6.4.12.3.1 银行间市场债券正回购

截至本报告期末 2018 年 5 月 30 日止，本基金从事银行间市场债券正回购交易形成的卖出回购证券款余额 62,034,786.95 元，是以如下债券作为抵押：

金额单位：人民币元

债券代码	债券名称	回购到期日	期末估值单价	数量（张）	期末估值总额
160206	16 国开 06	2018 年 7 月 16 日	97.48	653,000	63,654,440.00
合计				653,000	63,654,440.00

6.4.12.3.2 交易所市场债券正回购

无。

6.4.13 金融工具风险及管理

6.4.13.1 风险管理政策和组织架构

本基金为债券型证券投资基金，属于中等风险品种，其长期平均风险和预期收益高于货币市场基金，低于股票型基金和混合型基金。本基金的投资范围为具有良好流动性的金融工具，包括国内依法发行上市的股票（含中小板、创业板及其他经中国证监会核准上市的股票）、债券、货币

市场工具、权证以及法律法规或中国证监会允许基金投资的其他金融工具。本基金在日常经营活动中面临的与这些金融工具相关的风险主要包括信用风险、流动性风险及市场风险。本基金的基金管理人从事风险管理的主要目标是争取将以上风险控制在限定的范围之内，通过积极主动的投资管理，力争为投资者提供高于业绩比较基准的长期稳定投资回报。

本基金的基金管理人建立了由董事会风险控制委员会、经营层风险管理委员会、督察长、监察稽核部、风险管理部和相关业务部门构成的风险管理架构体系。在董事会下设立风险控制委员会，负责审定重大风险管理战略、风险政策和风险控制制度；在经营层层面设立风险管理委员会，讨论和制定公司日常经营过程中风险防范和控制措施，对公司风险管理和控制政策、程序的制定、风险限额的设定等问题向总经理提供咨询意见和建议；在业务操作层面的风险控制职责主要由监察稽核部和风险管理部具体负责和督促协调，并与各部门合作完成公司及基金运作风险控制以及进行投资风险分析与绩效评估，督察长负责组织指导监察稽核工作。

本基金的基金管理人对于金融工具的风险管理方法主要是通过定性分析和定量分析的方法去估测各种风险产生的可能损失。从定性分析的角度出发，判断风险损失的严重程度和出现同类风险损失的频度。而从定量分析的角度出发，根据本基金的投资目标，结合基金资产所运用金融工具特征通过特定的风险量化指标、模型，日常的量化报告，确定风险损失的限度和相应置信程度，及时可靠地对各种风险进行监督、检查和评估，并通过相应决策，将风险控制在可承受的范围内。

6.4.13.2 信用风险

信用风险是指基金在交易过程中因交易对手未履行合约责任，或者基金所投资证券之发行人出现违约、拒绝支付到期本息等情况，导致基金资产损失和收益变化的风险。

本基金的基金管理人在交易前对交易对手的资信状况进行了充分的评估。本基金的活期银行存款存放在本基金的托管行浙商银行，因而与银行存款相关的信用风险不重大。本基金在交易所进行的交易均以中国证券登记结算有限责任公司为交易对手完成证券交收和款项清算，违约风险可能性很小；在银行间同业市场进行交易前均对交易对手进行信用评估并对证券交割方式进行限制以控制相应的信用风险。

本基金的基金管理人建立了信用风险管理流程，通过对投资品种信用等级评估来控制证券发行人的信用风险，且通过分散化投资以分散信用风险。

于 2018 年 5 月 30 日（转型前一日），本基金持有的除国债、央行票据和政策性金融债以外的债券占基金资产净值的比例为 10.26% (2017 年 12 月 31 日：16.85%)。

6.4.13.3 流动性风险

流动性风险是指基金在履行与金融负债有关的义务时遇到资金短缺的风险。本基金的流动性风险一方面来自于基金份额持有人在开放期可要求赎回其持有的基金份额，另一方面来自于投资品种所处的交易市场不活跃而带来的变现困难或因投资集中而无法在市场出现剧烈波动的情况下以合理的价格变现。

针对兑付赎回资金的流动性风险，本基金的基金管理人每日对本基金的申购赎回情况进行严密监控并预测流动性需求，保持基金投资组合中的可用现金头寸与之相匹配。本基金的基金管理人在基金合同中设计了巨额赎回条款，约定在非常情况下赎回申请的处理方式，控制因开放申购赎回模式带来的流动性风险，有效保障基金持有人利益。

于 2018 年 5 月 30 日，除卖出回购金融资产款余额中有 62,034,786.95 元将在 2018 年 7 月 16 日前到期且计息(该利息金额不重大)外，本基金所承担的其他金融负债的合同约定到期日均为一个月以内且不计息，可赎回基金份额净值(所有者权益)无固定到期日且不计息，因此账面余额约为未折现的合约到期现金流量。

6.4.14.1.1 报告期内本基金组合资产的流动性风险分析

本基金的基金管理人在基金运作过程中严格按照《公开募集证券投资基金运作管理办法》及《公开募集开放式证券投资基金流动性风险管理规定》(自 2017 年 10 月 1 日起施行)等法规的要求对本基金组合资产的流动性风险进行管理，通过独立的风险管理部门对本基金的组合持仓集中度指标、流通受限的投资品种比例以及组合在短期内变现能力的综合指标等流动性指标进行持续的监测和分析。

本基金投资于一家公司发行的证券市值不超过基金资产净值的 10%，且本基金与由本基金的基金管理人管理的其他基金共同持有一家发行的证券不得超过该证券的 10%。本基金与由本基金的基金管理人管理的其他开放式基金共同持有一家上市公司发行的可流通股票不得超过该上市公司可流通股票的 15%(完全按照有关指数构成比例进行证券投资的开放式基金及中国证监会认定的特殊投资组合不受该比例限制)，本基金与由本基金的基金管理人管理的全部投资组合持有一家上市公司发行的可流通股票，不得超过该上市公司可流通股票的 30%。

本基金所持部分证券在证券交易所上市，其余亦可在银行间同业市场交易，部分基金资产流通暂时受限制不能自由转让的情况参见附注 6.4.12。此外，本基金可通过卖出回购金融资产方式借入短期资金应对流动性需求，其上限一般不超过基金持有的债券投资的公允价值。于 2018 年 6 月 30 日，本基金主动投资于流动性受限资产的市值占基金资产净值的比例为 0%。

本基金的基金管理人每日对基金组合资产中 7 个工作日可变现资产的可变现价值进行审慎评估与测算，确保每日确认的净赎回申请不得超过 7 个工作日可变现资产的可变现价值。于 2018 年 5 月 30 日，本基金组合资产中 7 个工作日可变现资产的可变现价值为 547,246,329.08 元，超过经确认的当日净赎回金额。

同时，本基金的基金管理人通过合理分散逆回购交易的到期日与交易对手的集中度；按照穿透原则对交易对手的财务状况、偿付能力及杠杆水平等进行必要的尽职调查与严格的准入管理，以及对不同的交易对手实施交易额度管理并进行动态调整等措施严格管理本基金从事逆回购交易的流动性风险和交易对手风险。此外，本基金的基金管理人建立了逆回购交易质押品管理制度：根据质押品的资质确定质押率水平；持续监测质押品的风险状况与价值变动以确保质押品按公允价值计算足额；并在与私募类证券资管产品及中国证监会认定的其他主体为交易对手开展逆回购交易时，可接受质押品的资质要求与基金合同约定的投资范围保持一致。

综合上述各项流动性指标的监测结果及流动性风险管理措施的实施，本基金在本报告期内流动性情况良好。

6.4.13.4 市场风险

市场风险是指基金所持金融工具的公允价值或未来现金流量因所处市场各类价格因素的变动而发生波动的风险，包括利率风险、外汇风险和其他价格风险。

6.4.13.4.1 利率风险

利率风险是指金融工具的公允价值或现金流量受市场利率变动而发生波动的风险。利率敏感性金融工具均面临由于市场利率上升而导致公允价值下降的风险，其中浮动利率类金融工具还面临每个付息期间结束根据市场利率重新定价时对于未来现金流影响的风险。

本基金的基金管理人定期对本基金面临的利率敏感性缺口进行监控，并通过调整投资组合的久期等方法对上述利率风险进行管理。

本基金主要投资于交易所及银行间市场交易的固定收益品种，因此存在相应的利率风险。

6.4.13.4.1.1 利率风险敞口

金额单位：人民币元

本期末 2018 年 5 月 30 日（转 型前一日）	1 年以内	1-5 年	5 年以上	不计息	合计
资产					
银行存款	5,740,829.08	-	-	-	5,740,829.08
交易性金融资产	40,253,000.00	319,433,000.00	161,819,500.00	-	521,505,500.00

新疆前海联合添鑫一年定期开放债券型证券投资基金 2018 年半年度报告（原新疆前海联合添鑫债券型证券投资基金转型）

买入返售金融资产	20,000,000.00	-	-	-	20,000,000.00
应收利息	-	-	-	5,960,356.84	5,960,356.84
应收申购款	3.96	-	-	-	3.96
资产总计	65,993,833.04	319,433,000.00	161,819,500.00	5,960,356.84	553,206,689.88
负债					
卖出回购金融资产款	62,034,786.95	-	-	-	62,034,786.95
应付管理人报酬	-	-	-	120,604.33	120,604.33
应付托管费	-	-	-	40,201.47	40,201.47
应付销售服务费	-	-	-	0.33	0.33
应付交易费用	-	-	-	8,164.14	8,164.14
应付利息	-	-	-	179,549.76	179,549.76
应交税费	-	-	-	12,000.53	12,000.53
其他负债	-	-	-	71,917.50	71,917.50
负债总计	62,034,786.95	-	-	432,438.06	62,467,225.01
利率敏感度缺口	3,959,046.09	319,433,000.00	161,819,500.00	5,527,918.78	490,739,464.87
上年度末 2017 年 12 月 31 日	1 年以内	1-5 年	5 年以上	不计息	合计
资产					
银行存款	2,054,528.30	-	-	-	2,054,528.30
交易性金融资产	79,716,000.00	266,883,000.00	202,474,500.00	-	549,073,500.00
买入返售金融资产	40,000,300.00	-	-	-	40,000,300.00
应收利息	-	-	-	13,049,934.63	13,049,934.63
资产总计	121,770,828.30	266,883,000.00	202,474,500.00	13,049,934.63	604,178,262.93
负债					
卖出回购金融资产款	130,799,603.80	-	-	-	130,799,603.80
应付赎回款	-	-	-	9.33	9.33
应付管理人报酬	-	-	-	120,466.32	120,466.32
应付托管费	-	-	-	40,155.44	40,155.44
应付销售服务费	-	-	-	0.62	0.62
应付交易费用	-	-	-	19,909.67	19,909.67
应付利息	-	-	-	215,240.08	215,240.08
其他负债	-	-	-	236,000.00	236,000.00
负债总计	130,799,603.80	-	-	631,781.46	131,431,385.26
利率敏感度缺口	-9,028,775.50	266,883,000.00	202,474,500.00	12,418,153.17	472,746,877.67

注：表中所示为本基金资产及负债的账面价值，并按照合同约定的利率重新定价日或到期日孰早者予以分类。

6.4.13.4.1.2 利率风险的敏感性分析

假设	除市场利率以外的其他市场变量保持不变	
分析	相关风险变量的变动	对资产负债表日基金资产净值的影响金额（单位：人民币元）

		本期末（2018 年 5 月 30 日）	上年度末（2017 年 12 月 31 日）
	1. 市场利率下降 25 个基点	4,920,060.91	5,145,679.74
	2. 市场利率上升 25 个基点	-4,843,022.88	-5,063,229.13

6.4.13.4.2 外汇风险

外汇风险是指金融工具的公允价值或未来现金流量因外汇汇率变动而发生波动的风险。本基金的所有资产及负债以人民币计价，因此无重大外汇风险。

6.4.13.4.3 其他价格风险

其他价格风险是指基金所持金融工具的公允价值或未来现金流量因除市场利率和外汇汇率以外的市场价格因素变动而发生波动的风险。本基金主要投资于证券交易所上市或银行间同业市场交易的股票和债券，所面临的其他价格风险来源于单个证券发行主体自身经营情况或特殊事项的影响，也可能来源于证券市场整体波动的影响。

本基金的基金管理人在构建和管理投资组合的过程中，采用“自上而下”的策略，通过对宏观经济情况及政策的分析，结合证券市场运行情况，做出资产配置及组合构建的决定；通过对单个证券的定性分析及定量分析，选择符合基金合同约定范围的投资品种进行投资。本基金的基金管理人定期结合宏观及微观环境的变化，对投资策略、资产配置、投资组合进行修正，来主动应对可能发生的市场价格风险。

本基金投资于债券资产的比例不低于基金资产的 80%，股票、权证等权益类资产比例不超过基金资产的 20%，其中权证占基金资产净值的比例为 0%-3%；每个交易日日终在扣除国债期货合约需缴纳的交易保证金后，持有的现金或者到期日在一年以内的政府债券的投资比例不低于基金资产净值的 5%。

于 2018 年 5 月 30 日（转型前一日），本基金未持有交易性权益类投资，因此除市场利率和外汇汇率以外的市场价格因素的变动对于本基金资产净值无重大影响。（2017 年 12 月 31 日：同）。

6.4.13.4.3.1 其他价格风险敞口

金额单位：人民币元

项目	本期末 2018 年 5 月 30 日（转型前一日）		上年度末 2017 年 12 月 31 日	
	公允价值	占基金资产净值比	公允价值	占基金资产净值比

		例（%）		例（%）
—股票投资		—		—
交易性金融资产—基金投资		—		—
交易性金融资产—债券投资	521,505,500.00	106.27		—
交易性金融资产—贵金属投资		—		—
衍生金融资产—权证投资		—		—
其他		—		—
合计	521,505,500.00	106.27		—

6.4.14 有助于理解和分析会计报表需要说明的其他事项

(1) 公允价值

(a) 金融工具公允价值计量的方法

公允价值计量结果所属的层次，由对公允价值计量整体而言具有重要意义的输入值所属的最低层次决定：

第一层次：相同资产或负债在活跃市场上未经调整的报价。

第二层次：除第一层次输入值外相关资产或负债直接或间接可观察的输入值。

第三层次：相关资产或负债的不可观察输入值。

(b) 持续的以公允价值计量的金融工具

(i) 各层次金融工具公允价值

于 2018 年 5 月 30 日（转型前一日），本基金持有的以公允价值计量且其变动计入当期损益的金融资产中属于第二层次的余额为 521,505,500.00 元，无属于第一层次和第三层次的余额；于 2017 年 12 月 31 日，本基金持有的以公允价值计量且其变动计入当期损益的金融资产中属于第二层次的余额为 549,073,500.00 元，无属于第一层次和第三层次的余额。

(ii) 公允价值所属层次间的重大变动

本基金本期持有的以公允价值计量的金融工具的公允价值所属层次未发生重大变动。

(iii) 第三层次公允价值余额和本期变动金额

无。

(c) 非持续的以公允价值计量的金融工具

于 2018 年 5 月 30 日（转型前一日），本基金未持有非持续的以公允价值计量的金融资产（2017 年 12 月 31 日：同）。

(d) 不以公允价值计量的金融工具

不以公允价值计量的金融资产和负债主要包括应收款项和其他金融负债，其账面价值与公允

价值相差很小。

(2) 除公允价值外，截至资产负债表日本基金无需要说明的其他重要事项。

§ 7 投资组合报告（转型后）

7.1 期末基金资产组合情况

金额单位：人民币元

序号	项目	金额	占基金总资产的比例 (%)
1	权益投资	-	-
	其中：股票	-	-
2	基金投资	-	-
3	固定收益投资	545,371,000.00	97.62
	其中：债券	545,371,000.00	97.62
	资产支持证券	-	-
4	贵金属投资	-	-
5	金融衍生品投资	-	-
6	买入返售金融资产	-	-
	其中：买断式回购的买入返售金融资产	-	-
7	银行存款和结算备付金合计	1,629,320.36	0.29
8	其他各项资产	11,690,384.32	2.09
9	合计	558,690,704.68	100.00

7.2 期末按行业分类的股票投资组合

7.2.1 报告期末按行业分类的境内股票投资组合

本基金本报告期末未持有股票。

7.2.2 报告期末按行业分类的港股通投资股票投资组合

本基金本报告期末未持有港股通投资股票。

7.3 期末按公允价值占基金资产净值比例大小排序的所有股票投资明细

本基金本报告期末未持有股票。

7.4 报告期内股票投资组合的重大变动

本基金本报告期末未持有股票。

7.5 期末按债券品种分类的债券投资组合

金额单位：人民币元

序号	债券品种	公允价值	占基金资产净值比例 (%)
1	国家债券	-	-

2	央行票据	-	-
3	金融债券	475,218,000.00	95.81
	其中：政策性金融债	475,218,000.00	95.81
4	企业债券	-	-
5	企业短期融资券	-	-
6	中期票据	40,247,000.00	8.11
7	可转债（可交换债）	-	-
8	同业存单	29,906,000.00	6.03
9	其他	-	-
10	合计	545,371,000.00	109.96

7.6 期末按公允价值占基金资产净值比例大小排序的前五名债券投资明细

金额单位：人民币元

序号	债券代码	债券名称	数量（张）	公允价值	占基金资产净值比例（%）
1	160206	16 国开 06	2,500,000	243,100,000.00	49.01
2	160418	16 农发 18	950,000	90,345,000.00	18.22
3	160207	16 国开 07	500,000	47,980,000.00	9.67
4	160310	16 进出 10	500,000	46,020,000.00	9.28
5	160210	16 国开 10	300,000	27,693,000.00	5.58

7.7 期末按公允价值占基金资产净值比例大小排序的所有资产支持证券投资明细

本基金本报告期末未持有资产支持证券。

7.8 报告期末按公允价值占基金资产净值比例大小排序的前五名贵金属投资明细

本基金本报告期末未持有贵金属。

7.9 期末按公允价值占基金资产净值比例大小排序的前五名权证投资明细

本基金本报告期末未持有权证。

7.10 报告期末本基金投资的国债期货交易情况说明

7.10.1 本期国债期货投资政策

本基金未参与投资国债期货。

7.10.2 报告期末本基金投资的国债期货持仓和损益明细

本基金本报告期末未持有国债期货。

7.10.3 本期国债期货投资评价

本基金未参与投资国债期货。

7.11 投资组合报告附注

7.11.1 本基金投资的前十名证券的发行主体中，除 11 中远 MTN1 外，在本报告期内没有出现被监管部门立案调查，或在报告编制日前一年内受到公开谴责、处罚的情形。

11 中远 MTN1（2017.7.19 收到上海证券交易所《关于中远海运控股股份有限公司重大资产重组草案信息披露的事后问询函》（上证公函[2017]0841 号））。

本基金投资于“11 中远 MTN1(1182359)”的决策程序说明：基于对发债主体基本面的研究以及二级市场的判断，本基金投资于“11 中远 MTN1”债券，其决策流程符合公司投资管理制度的相关规定。基金管理人分析认为，该事件对公司正常经营影响很小，对基金运作无影响。

7.11.2 本基金投资的前十名股票没有超出基金合同规定的备选股票库及相关投资决策程序的情形。

7.11.3 期末其他各项资产构成

单位：人民币元

序号	名称	金额
1	存出保证金	-
2	应收证券清算款	4,503,735.62
3	应收股利	-
4	应收利息	7,186,648.70
5	应收申购款	-
6	其他应收款	-
7	待摊费用	-
8	其他	-
9	合计	11,690,384.32

7.11.4 期末持有的处于转股期的可转换债券明细

本基金本报告期末未持有处于转股期的可转换债券。

7.11.5 期末前十名股票中存在流通受限情况的说明

本基金本报告期末未持有股票。

7.11.6 投资组合报告附注的其他文字描述部分

由于四舍五入的原因，分项之和与合计项之间可能存在尾差。

§ 7 投资组合报告（转型前）

7.1 期末基金资产组合情况

金额单位：人民币元

序号	项目	金额	占基金总资产的比例（%）
1	权益投资	-	-
	其中：股票	-	-
2	基金投资	-	-
3	固定收益投资	521,505,500.00	94.27
	其中：债券	521,505,500.00	94.27
	资产支持证券	-	-
4	贵金属投资	-	-
5	金融衍生品投资	-	-
6	买入返售金融资产	20,000,000.00	3.62
	其中：买断式回购的买入返售金融资产	-	-
7	银行存款和结算备付金合计	5,740,829.08	1.04
8	其他资产	5,960,360.80	1.08
9	合计	553,206,689.88	100.00

7.2 期末按行业分类的股票投资组合

7.2.1 报告期末按行业分类的境内股票投资组合

本基金本报告期末未持有股票。

7.2.2 报告期末按行业分类的港股通投资股票投资组合

本基金本报告期末未持有港股通投资股票。

7.3 期末按公允价值占基金资产净值比例大小排序的所有股票投资明细

本基金本报告期末未持有股票。

7.4 报告期内股票投资组合的重大变动

本基金本报告期末未持有股票。

7.4.1 买入股票的成本总额及卖出股票的收入总额

本基金本报告期末未持有股票。

7.5 期末按债券品种分类的债券投资组合

金额单位：人民币元

序号	债券品种	公允价值	占基金资产净值比例（%）
1	国家债券	-	-
2	央行票据	-	-
3	金融债券	471,141,500.00	96.01

	其中：政策性金融债	471,141,500.00	96.01
4	企业债券	-	-
5	企业短期融资券	10,068,000.00	2.05
6	中期票据	40,296,000.00	8.21
7	可转债（可交换债）	-	-
8	同业存单	-	-
9	其他	-	-
10	合计	521,505,500.00	106.27

7.6 期末按公允价值占基金资产净值比例大小排序的前五名债券投资明细

金额单位：人民币元

序号	债券代码	债券名称	数量（张）	公允价值	占基金资产净值比例（%）
1	160206	16 国开 06	2,500,000	241,675,000.00	49.25
2	160418	16 农发 18	950,000	89,100,500.00	18.16
3	160207	16 国开 07	500,000	47,545,000.00	9.69
4	160310	16 进出 10	500,000	45,365,000.00	9.24
5	160210	16 国开 10	300,000	27,354,000.00	5.57

7.7 期末按公允价值占基金资产净值比例大小排序的所有资产支持证券投资明细

本基金本报告期末未持有资产支持证券。

7.8 报告期末按公允价值占基金资产净值比例大小排序的前五名贵金属投资明细

本基金本报告期末未持有贵金属。

7.9 期末按公允价值占基金资产净值比例大小排序的前五名权证投资明细

本基金本报告期末未持有权证。

7.10 报告期末本基金投资的国债期货交易情况说明

7.10.1 本期国债期货投资政策

本基金未参与投资国债期货。

7.10.2 报告期末本基金投资的国债期货持仓和损益明细

本基金本报告期末未持有国债期货。

7.10.3 本期国债期货投资评价

本基金未参与投资国债期货。

7.11 投资组合报告附注

7.11.1 本基金投资的前十名证券的发行主体在本报告期内没有出现被监管部门立案调查，或在报告编制日前一年内受到公开谴责、处罚的情形。

11 中远 MTN1（2017.7.19 收到上海证券交易所《关于中远海运控股股份有限公司重大资产重组草案信息披露的事后问询函》（上证公函[2017]0841 号））。

本基金投资于“11 中远 MTN1(1182359)”的决策程序说明：基于对发债主体基本面的研究以及二级市场的判断，本基金投资于“11 中远 MTN1”债券，其决策流程符合公司投资管理制度的相关规定。基金管理人分析认为，该事件对公司正常经营影响很小，对基金运作无影响。

7.11.2 本基金投资的前十名股票中，没有投资超出基金合同规定备选股票库的情形。

7.11.3 期末其他各项资产构成

单位：人民币元

序号	名称	金额
1	存出保证金	-
2	应收证券清算款	-
3	应收股利	-
4	应收利息	5,960,356.84
5	应收申购款	3.96
6	其他应收款	-
7	待摊费用	-
8	其他	-
9	合计	5,960,360.80

7.11.4 期末持有的处于转股期的可转换债券明细

本基金本报告期末未持有处于转股期的可转换债券。

7.12.5 期末前十名股票中存在流通受限情况的说明

本基金本报告期末未持有股票。

7.11.5 投资组合报告附注的其他文字描述部分

由于四舍五入的原因，分项之和与合计项之间可能存在尾差。

§ 8 基金份额持有人信息（转型后）

8.1 期末基金份额持有人户数及持有人结构

份额单位：份

份额级别	持有人户数(户)	户均持有的基金份额	持有人结构			
			机构投资者		个人投资者	
			持有份额	占总份额比例	持有份额	占总份额比例
前海联合添鑫定开债券 A	200	2,521,320.33	504,257,620.69	100.00%	6,444.58	0.00%
前海联合添鑫定开债券 C	62	11.21	-	-	694.89	100%
合计	244	2,066,658.85	504,257,620.69	100%	7,139.47	0.00%

注：分级基金机构/个人投资者持有份额占总份额比例的计算中，对下属分级基金，比例的分母采用各自级别的份额，对合计数，比例的分母采用下属分级基金份额的合计数（即期末基金份额总额）。

8.2 期末基金管理人的从业人员持有本基金的情况

项目	份额级别	持有份额总数（份）	占基金总份额比例
基金管理人所有从业人员持有本基金	前海联合添鑫定开债券 A	789.59	0.0001%
	前海联合添鑫定开债券 C	153.80	22.1330%
	合计	943.39	0.0002%

注：分级基金管理人的从业人员持有基金占总份额比例的计算中，对下属分级基金，比例的分母采用各自级别的份额，对合计数，比例的分母采用下属分级基金份额的合计数（即期末基金份额总额）。

8.3 期末基金管理人的从业人员持有本开放式基金份额总量区间的情况

项目	份额级别	持有基金份额总量的数量区间（万份）
本公司高级管理人员、基金投资和研究部门负责人持有本开放式基金	前海联合添鑫定开债券 A	0~10
	前海联合添鑫定开债券 C	0

	合计	0~10
本基金基金经理持有本开放式基金	前海联合添鑫定开债券 A	0~10
	前海联合添鑫定开债券 C	0
	合计	0~10

§ 8 基金份额持有人信息（转型前）

8.1 期末基金份额持有人户数及持有人结构

份额单位：份

份额级别	持有人户数(户)	户均持有的基金份额	持有人结构			
			机构投资者		个人投资者	
			持有份额	占总份额比例	持有份额	占总份额比例
前海联合添鑫债券 A	197	2,559,716.01	504,257,620.69	100.00%	6432.35	-
前海联合添鑫债券 C	59	11.57	-	-	682.48	100%
合计	240	2,101,103.06	504,257,620.69	100.00%	7,114.83	-

注：分级基金机构/个人投资者持有份额占总份额比例的计算中，对下属分级基金，比例的分母采用各自级别的份额，对合计数，比例的分母采用下属分级基金份额的合计数（即期末基金份额总额）。

8.2 期末基金管理人的从业人员持有本基金的情况

项目	份额级别	持有份额总数（份）	占基金总份额比例
基金管理人所有从业人员持有本基金	前海联合添鑫债券 A	789.59	0.0001%
	前海联合添鑫债券 C	153.80	22.1330%
	合计	943.39	0.0002%

注：分级基金管理人的从业人员持有基金占总份额比例的计算中，对下属分级基金，比例的分母采用各自级别的份额，对合计数，比例的分母采用下属分级基金份额的合计数（即期末基金份额总额）。

8.3 期末基金管理人的从业人员持有本开放式基金份额总量区间的情况

项目	份额级别	持有基金份额总量的数量区间（万份）
本公司高级管理人员、基金投资和研究部门负责人持有本开放式基金	前海联合添鑫债券 A	0~10
	前海联合添鑫债券 C	0
	合计	0~10
本基金基金经理持有本开放式基金	前海联合添鑫债券 A	0~10
	前海联合添鑫债券 C	0
	合计	0~10

§ 9 开放式基金份额变动(转型后)

单位：份

项目	前海联合添鑫 定开债券 A	前海联合添鑫定 开债券 C
基金转型日基金份额总额	504,264,053.04	682.48
基金转型日起至报告期期末基金总申购份额	12.23	12.41
减:基金转型日起至报告期期末基金总赎回份额	-	-
基金转型日起至报告期期末基金拆分变动份额 (份额减少以“-”填列)	-	-
本报告期期末基金份额总额	504,264,065.27	694.89

§ 9 开放式基金份额变动(转型前)

单位：份

项目	前海联合添鑫债券 A	前海联合添鑫债券 C
基金合同生效日基金份额总额（2016 年 10 月 18 日）	200,026,886.57	3,206.78
本报告期期初基金份额总额	504,273,980.30	1,695.72
本报告期基金总申购份额	24.51	-
减:本报告期基金总赎回份额	9,951.77	1,013.24
本报告期基金拆分变动份额（份额减少以“-”填列）	-	-
本报告期期末基金份额总额	504,264,053.04	682.48

§ 10 重大事件揭示

10.1 基金份额持有人大会决议

新疆前海联合添鑫债券型证券投资基金于 2018 年 4 月 3 日至 2018 年 4 月 27 日以通讯开会方式召开了基金份额持有人大会，会议审议并通过了《关于新疆前海联合添鑫债券型证券投资基金转型有关事项的议案》，以上议案自 2018 年 5 月 2 日起生效。

本次持有人大会决议生效后，根据持有人大会通过的议案做出转型安排，转型选择期为 2018 年 5 月 3 日至 2018 年 5 月 30 日，在转型选择期内，投资人可以申请申购、赎回。转型选择期结束后的次日即自 2018 年 5 月 31 日起，《新疆前海联合添鑫一年定期开放债券型证券投资基金合同》生效，新疆前海联合添鑫债券型证券投资基金正式变更为新疆前海联合添鑫一年定期开放债券型证券投资基金。有关详细信息参见本公司于 2018 年 3 月 29 日至 2018 年 5 月 3 日发布的一系列相关公告。

10.2 基金管理人、基金托管人的专门基金托管部门的重大人事变动

本报告期内，本基金管理人于 2018 年 6 月 26 日发布公告，周明先生自 2018 年 6 月 25 日起担任公司总经理助理职务。

本报告期基金托管人的专门基金托管部门无重大人事变动。

10.3 涉及基金管理人、基金财产、基金托管业务的诉讼

本报告期内，无涉及基金管理人、基金财产、基金托管业务的诉讼。

10.4 基金投资策略的改变

报告期内本基金投资策略未有重大改变

10.5 为基金进行审计的会计师事务所情况

本报告期内本基金未更换会计师事务所。

10.6 管理人、托管人及其高级管理人员受稽查或处罚等情况

本报告期内，本基金管理人、托管人及其高级管理人员无受稽查或处罚等情况。

10.7 基金租用证券公司交易单元的有关情况（转型后）

10.7.1 基金租用证券公司交易单元进行股票投资及佣金支付情况

金额单位：人民币元

券商名称	交易单元数量	股票交易		应支付该券商的佣金		备注
		成交金额	占当期股票成交总额的比例	佣金	占当期佣金总量的比例	
华创证券	2	-	-	-	-	-
长江证券	1	-	-	-	-	新增
海通证券	1	-	-	-	-	新增
国信证券	1	-	-	-	-	新增
兴业证券	1	-	-	-	-	新增

注：根据中国证监会《关于完善证券投资基金交易席位制度有关问题的通知》（证监基金字[2007]48号）的有关规定，我公司制定了《交易单元及券商研究服务评价管理办法》：

（1）券商选择标准：

- 1) 实力雄厚，信誉良好；内部管理规范，严格；注册资本符合证监会相关要求；
- 2) 研究实力较强，有稳定的研究机构和专业的研究人员，能及时为本公司提供高质量的研究支持与服务，包括宏观与策略报告、行业与公司分析报告、债券市场分析报告和金融衍生品分析报告等，并能根据基金投资的特定需求，提供专门研究报告；
- 3) 券商利用其他专业研究咨询机构为公司提供研究与支持服务的，对该券商研究方面的要求按照上述第 2 点规定执行；

（2）券商选择程序：

- 1) 券商研究质量与研究服务评价；
- 2) 拟定租用对象。由研究发展部根据券商选择标准拟定备选的券商；
- 3) 上报批准。研究发展部将拟定租用对象上报分管领导批准；
- 4) 签约。在获得批准后，按公司签约程序代表公司与确定券商签约。

10.7.2 基金租用证券公司交易单元进行其他证券投资的情况

金额单位：人民币元

券商名称	债券交易	债券回购交易	权证交易
------	------	--------	------

	成交金额	占当期债券成交总额的比例	成交金额	占当期债券回购成交总额的比例	成交金额	占当期权证成交总额的比例
华创证券	-	-	96,500,000.00	100.00%	-	-
长江证券	-	-	-	-	-	-
海通证券	-	-	-	-	-	-
国信证券	-	-	-	-	-	-
兴业证券	-	-	-	-	-	-

10.7 基金租用证券公司交易单元的有关情况（转型前）

10.7.1 基金租用证券公司交易单元进行股票投资及佣金支付情况

金额单位：人民币元

券商名称	交易单元数量	股票交易		应支付该券商的佣金		备注
		成交金额	占当期股票成交总额的比例	佣金	占当期佣金总量的比例	
华创证券	2	-	-	-	-	-
长江证券	1	-	-	-	-	新增
海通证券	1	-	-	-	-	新增
国信证券	1	-	-	-	-	新增
兴业证券	1	-	-	-	-	新增

注：根据中国证监会《关于完善证券投资基金交易席位制度有关问题的通知》（证监基金字[2007]48号）的有关规定，我公司制定了《交易单元及券商研究服务评价管理办法》：

（1）券商选择标准：

- 1) 实力雄厚，信誉良好；内部管理规范，严格；注册资本符合证监会相关要求；
- 2) 研究实力较强，有稳定的研究机构和专业的研究人员，能及时为本公司提供高质量的研究支持与服务，包括宏观与策略报告、行业与公司分析报告、债券市场分析报告和金融衍生品分析报告等，并能根据基金投资的特定需求，提供专门研究报告；
- 3) 券商利用其他专业研究咨询机构为公司提供研究与支持服务的，对该券商研究方面的要求按照上述第 2 点规定执行；

（2）券商选择程序：

- 1) 券商研究质量与研究服务评价；
- 2) 拟定租用对象。由研究发展部根据券商选择标准拟定备选的券商；
- 3) 上报批准。研究发展部将拟定租用对象上报分管领导批准；

4) 签约。在获得批准后，按公司签约程序代表公司与确定券商签约。

10.7.2 基金租用证券公司交易单元进行其他证券投资的情况

金额单位：人民币元

券商名称	债券交易		债券回购交易		权证交易	
	成交金额	占当期债券成交总额的比例	成交金额	占当期债券回购成交总额的比例	成交金额	占当期权证成交总额的比例
华创证券	-	-	20,000,000.00	100.00%	-	-
长江证券	-	-	-	-	-	-
海通证券	-	-	-	-	-	-
国信证券	-	-	-	-	-	-
兴业证券	-	-	-	-	-	-

10.8 其他重大事件

序号	公告事项	法定披露方式	法定披露日期
1	新疆前海联合基金管理有限公司 2017 年 12 月 31 日基金净值公告	证监会指定信息披露报纸、公司网站	2018 年 1 月 2 日
2	新疆前海联合添鑫债券型证券投资基金 2017 年第 4 季度报告	证监会指定信息披露报纸、公司网站	2018 年 1 月 19 日
3	关于新疆前海联合基金管理有限公司旗下 11 只基金修改基金合同等法律文件的公告	证监会指定信息披露报纸、公司网站	2018 年 3 月 24 日
4	新疆前海联合添鑫债券型证券投资基金基金合同	证监会指定信息披露报纸、公司网站	2018 年 3 月 24 日
5	《新疆前海联合添鑫债券型证券投资基金基金合同》修改前后对照表	证监会指定信息披露报纸、公司网站	2018 年 3 月 24 日
6	新疆前海联合添鑫债券型证券投资基金托管协议	证监会指定信息披露报纸、公司网站	2018 年 3 月 24 日
7	新疆前海联合添鑫债券型证券投资基金招募说明书（更新）（2017 年第 2 号）	证监会指定信息披露报纸、公司网站	2018 年 3 月 24 日
8	新疆前海联合基金管理有限公司关于召开新疆前海联合添鑫债券型证券投资基金基金份额持有人大会的公告	证监会指定信息披露报纸、公司网站	2018 年 3 月 29 日
9	新疆前海联合添鑫债券型证券投资基金 2017 年年度报告	证监会指定信息披露报纸、公司网站	2018 年 3 月 30 日
10	新疆前海联合添鑫债券型证券投资基金 2017	证监会指定信息披	2018 年 3 月 30 日

	年年度报告摘要	露报纸、公司网站	
11	新疆前海联合基金管理有限公司关于召开新疆前海联合添鑫债券型证券投资基金基金份额持有人大会的第一次提示性公告	证监会指定信息披露报纸、公司网站	2018 年 3 月 30 日
12	新疆前海联合基金管理有限公司关于召开新疆前海联合添鑫债券型证券投资基金基金份额持有人大会的第二次提示性公告	证监会指定信息披露报纸、公司网站	2018 年 3 月 31 日
13	新疆前海联合添鑫债券型证券投资基金 2018 年第 1 季度报告	证监会指定信息披露报纸、公司网站	2018 年 4 月 23 日
14	新疆前海联合基金管理有限公司关于新疆前海联合添鑫债券型证券投资基金基金份额持有人大会表决结果暨决议生效的公告	证监会指定信息披露报纸、公司网站	2018 年 5 月 3 日
15	新疆前海联合添鑫一年定期开放债券型证券投资基金托管协议	证监会指定信息披露报纸、公司网站	2018 年 5 月 3 日
16	新疆前海联合添鑫一年定期开放债券型证券投资基金基金合同	证监会指定信息披露报纸、公司网站	2018 年 5 月 3 日
17	新疆前海联合添鑫一年定期开放债券型证券投资基金招募说明书	证监会指定信息披露报纸、公司网站	2018 年 5 月 3 日
18	新疆前海联合添鑫债券型证券投资基金招募说明书（更新）（2018 年第 1 号）	证监会指定信息披露报纸、公司网站	2018 年 5 月 30 日
19	新疆前海联合添鑫债券型证券投资基金招募说明书（更新）摘要（2018 年第 1 号）	证监会指定信息披露报纸、公司网站	2018 年 5 月 30 日

§ 11 影响投资者决策的其他重要信息

11.1 报告期内单一投资者持有基金份额比例达到或超过 20%的情况

投资者类别	报告期内持有基金份额变化情况					报告期末持有基金情况	
	序号	持有基金份额比例达到或者超过 20%的时间区间	期初份额	申购份额	赎回份额	持有份额	份额占比
机构	1	20180101-20180630	504,257,620.69	-	-	504,257,620.69	100.00%
个人	-	-	-	-	-	-	-
产品特有风险							
<p>本基金本报告期内存在单一投资者持有基金份额比例达到或超过 20%的情况，单一投资者持有基金份额比例过于集中可能引起产品的流动性风险，本基金管理人将审慎确认大额申购与大额赎回，有效防控产品流动性风险，公平对待投资者，保障中小投资者合法权益，本基金管理人拥有完全、独立的投资决策权，不受特定投资者的影响。</p>							

11.2 影响投资者决策的其他重要信息

本基金管理人于 2018 年 7 月 21 日发布公告，李华先生自 2018 年 7 月 21 日起离任公司督察长职务，由总经理王晓耕女士代为履行督察长职务，且代为履行职务期限自 2018 年 7 月 21 日起不超过 90 日。

§ 12 备查文件目录

12.1 备查文件目录

- 1、中国证监会核准新疆前海联合添鑫债券型证券投资基金变更注册的文件；
- 2、《新疆前海联合添鑫一年定期开放债券型证券投资基金合同》；
- 3、《新疆前海联合添鑫一年定期开放债券型证券投资基金托管协议》；
- 4、法律意见书；
- 5、基金管理人业务资格批件、营业执照；
- 6、基金托管人业务资格批件、营业执照；
- 7、本报告期内公开披露的基金资产净值、基金份额净值及其他临时公告。

12.2 存放地点

除上述第 6 项文件存放于基金托管人处外，其他备查文件等存放于基金管理人处。

12.3 查阅方式

投资者可到基金管理人和/或基金托管人的办公场所、营业场所及网站免费查阅备查文件。在支付工本费后，投资者可在合理时间内取得备查文件的复制件或复印件。

新疆前海联合基金管理有限公司

2018 年 8 月 28 日