

# 大成恒丰宝货币市场基金 2018 年半年度报告

2018 年 6 月 30 日

基金管理人：大成基金管理有限公司

基金托管人：恒丰银行股份有限公司

送出日期：2018 年 8 月 29 日

## §1 重要提示及目录

### 1.1 重要提示

基金管理人的董事会、董事保证本报告所载资料不存在虚假记载、误导性陈述或重大遗漏，并对其内容的真实性、准确性和完整性承担个别及连带的法律责任。本半年度报告已经三分之二以上独立董事签字同意，并由董事长签发。

基金托管人恒丰银行股份有限公司根据本基金合同规定，于 2018 年 8 月 28 日复核了本报告中的财务指标、净值表现、利润分配情况、财务会计报告、投资组合报告等内容，保证复核内容不存在虚假记载、误导性陈述或者重大遗漏。

基金管理人承诺以诚实信用、勤勉尽责的原则管理和运用基金资产，但不保证基金一定盈利。

基金的过往业绩并不代表其未来表现。投资有风险，投资者在作出投资决策前应仔细阅读本基金的招募说明书及其更新。

本报告中财务资料未经审计。

本报告期自 2018 年 01 月 01 日起至 06 月 30 日止。

## 1.2 目录

<b>§1 重要提示及目录</b> .....	<b>2</b>
1.1 重要提示.....	2
1.2 目录.....	3
<b>§2 基金简介</b> .....	<b>6</b>
2.1 基金基本情况.....	6
2.2 基金产品说明.....	6
2.3 基金管理人和基金托管人.....	6
2.4 信息披露方式.....	7
2.5 其他相关资料.....	7
<b>§3 主要财务指标和基金净值表现</b> .....	<b>8</b>
3.1 主要会计数据和财务指标.....	8
3.2 基金净值表现.....	8
<b>§4 管理人报告</b> .....	<b>12</b>
4.1 基金管理人及基金经理情况.....	12
4.2 管理人对报告期内本基金运作合规守信情况的说明.....	13
4.3 管理人对报告期内公平交易情况的专项说明.....	13
4.4 管理人对报告期内基金的投资策略和业绩表现的说明.....	14
4.5 管理人对宏观经济、证券市场及行业走势的简要展望.....	14
4.6 管理人对报告期内基金估值程序等事项的说明.....	14
4.7 管理人对报告期内基金利润分配情况的说明.....	15
4.8 报告期内管理人对本基金持有人数或基金资产净值预警情形的说明.....	15
<b>§5 托管人报告</b> .....	<b>16</b>
5.1 报告期内本基金托管人合规守信情况声明.....	16
5.2 托管人对报告期内本基金投资运作合规守信、净值计算、利润分配等情况的说明.....	16
5.3 托管人对本半年度报告中财务信息等内容真实、准确和完整发表意见.....	16
<b>§6 半年度财务会计报告（未经审计）</b> .....	<b>17</b>
6.1 资产负债表.....	17
6.2 利润表.....	18
6.3 所有者权益（基金净值）变动表.....	19

6.4 报表附注.....	20
<b>§7 投资组合报告.....</b>	<b>37</b>
7.1 期末基金资产组合情况.....	37
7.2 债券回购融资情况.....	37
7.3 基金投资组合平均剩余期限.....	37
7.4 报告期内投资组合平均剩余存续期超过 240 天情况说明.....	38
7.5 期末按债券品种分类的债券投资组合.....	38
7.6 期末按摊余成本占基金资产净值比例大小排序的前十名债券投资明细.....	39
7.7 “影子定价”与“摊余成本法”确定的基金资产净值的偏离.....	39
7.8 期末按公允价值占基金资产净值比例大小排序的所有资产支持证券投资明细.....	40
7.9 投资组合报告附注.....	41
<b>§8 基金份额持有人信息.....</b>	<b>43</b>
8.1 期末基金份额持有人户数及持有人结构.....	43
8.2 期末货币市场基金前十名份额持有人情况.....	43
8.3 期末基金管理人的从业人员持有本基金的情况.....	44
8.4 期末基金管理人的从业人员持有本开放式基金份额总量区间的情况.....	44
<b>§9 开放式基金份额变动.....</b>	<b>45</b>
<b>§10 重大事件揭示.....</b>	<b>46</b>
10.1 基金份额持有人大会决议.....	46
10.2 基金管理人、基金托管人的专门基金托管部门的重大人事变动.....	46
10.3 涉及基金管理人、基金财产、基金托管业务的诉讼.....	46
10.4 基金投资策略的改变.....	46
10.5 为基金进行审计的会计师事务所情况.....	46
10.6 管理人、托管人及其高级管理人员受稽查或处罚等情况.....	46
10.7 基金租用证券公司交易单元的有关情况.....	46
10.8 偏离度绝对值超过 0.5%的情况.....	47
10.9 其他重大事件.....	47
<b>§11 影响投资者决策的其他重要信息.....</b>	<b>50</b>
11.1 报告期内单一投资者持有基金份额比例达到或超过 20%的情况.....	50
11.2 影响投资者决策的其他重要信息.....	50

<b>§12 备查文件目录</b> .....	<b>51</b>
12.1 备查文件目录.....	51
12.2 存放地点.....	51
12.3 查阅方式.....	51

## §2 基金简介

### 2.1 基金基本情况

基金名称	大成恒丰宝货币市场基金		
基金简称	大成恒丰宝货币		
基金主代码	001697		
基金运作方式	契约型开放式		
基金合同生效日	2015 年 8 月 4 日		
基金管理人	大成基金管理有限公司		
基金托管人	恒丰银行股份有限公司		
报告期末基金份额总额	297,328,301.92 份		
基金合同存续期	不定期		
下属分级基金的基金简称:	大成恒丰宝货币 A	大成恒丰宝货币 B	大成恒丰宝货币 E
下属分级基金的交易代码:	001697	001698	001699
报告期末下属分级基金的份额总额	15,709,464.72 份	99,942,295.03 份	181,676,542.17 份

### 2.2 基金产品说明

投资目标	在保持本金安全和资产流动性基础上追求较高的当期收益。
投资策略	本基金通过对宏观经济、宏观政策、市场资金面供求等因素的综合分析,对资金利率变动趋势进行评估,最大限度地优化存款期限、回购和债券品种组合。基金管理人在评估各品种在流动性、收益率稳定性基础上,结合预先制定的组合平均期限范围确定类属资产配置。基金根据对未来短期利率走势的研判,结合基金资产流动性的要求动态调整组合久期。在确保安全性和流动性的前提下,通过不同商业银行和不同存款期限的选择,挖掘出利率报价较高的多家银行进行银行协议存款和大额存单的投资,在获取较高投资收益的同时尽量分散投资风险,提高存款及存单资产的流动性。在日常的投资管理过程中,本基金将会紧密关注申购与赎回资金变化情况、季节性资金流动等影响货币市场基金流动性管理的因素,建立组合流动性监控管理指标,实现对基金资产流动性的实时管理。
业绩比较基准	银行活期存款利率(税后)
风险收益特征	本基金为货币市场基金,为证券投资基金中的低风险品种。本基金长期的风险和预期收益低于股票型基金、混合型基金、债券型基金。

### 2.3 基金管理人和基金托管人

项目		基金管理人	基金托管人
名称		大成基金管理有限公司	恒丰银行股份有限公司
信息披露负责	姓名	赵冰	吴琪君

人	联系电话	0755-83183388	95395
	电子邮箱	office@dcfund.com.cn	wuqijun@hfbank.com.cn
客户服务电话		4008885558	95395
传真		0755-83199588	021-63890708
注册地址		深圳市福田区深南大道 7088 号招商银行大厦 32 层	山东省烟台市芝罘区南大街 248 号
办公地址		深圳市福田区深南大道 7088 号招商银行大厦 32 层	上海市开平路 88 号瀛通绿地大厦
邮政编码		518040	200023
法定代表人		刘卓	-

## 2.4 信息披露方式

本基金选定的信息披露报纸名称	《证券时报》、《上海证券报》、《中国证券报》
登载基金半年度报告正文的管理人互联网网址	<a href="http://www.dcfund.com.cn">http://www.dcfund.com.cn</a>
基金半年度报告备置地点	基金管理人及基金托管人住所

## 2.5 其他相关资料

项目	名称	办公地址
注册登记机构	大成基金管理有限公司	深圳市福田区深南大道 7088 号招商银行大厦 32 层

### §3 主要财务指标和基金净值表现

#### 3.1 主要会计数据和财务指标

金额单位：人民币元

基金级别	大成恒丰宝货币 A	大成恒丰宝货币 B	大成恒丰宝货币 E
3.1.1 期间数据和指标	报告期(2018年1月1日 - 2018年6月30日)	报告期(2018年1月1日 - 2018年6月30日)	报告期(2018年1月1日 - 2018年6月30日)
本期已实现收益	253,797.74	89,344,662.81	3,737,656.38
本期利润	253,797.74	89,344,662.81	3,737,656.38
本期净值收益率	1.9541%	2.0754%	1.9543%
3.1.2 期末数据和指标	报告期末(2018年6月30日)		
期末基金资产净值	15,709,464.72	99,942,295.03	181,676,542.17
期末基金份额净值	1.0000	1.0000	1.0000
3.1.3 累计期末指标	报告期末(2018年6月30日)		
累计净值收益率	9.8860%	10.6600%	9.9395%

注：1、本期已实现收益指基金本期利息收入、投资收益、其他收入（不含公允价值变动收益）

扣除相关费用后的余额，本期利润为本期已实现收益加上本期公允价值变动收益，由于货币市场基金采用摊余成本法核算，因此，公允价值变动收益为零，本期已实现收益和本期利润的金额相等。

2、本基金申购赎回费为零。

3、本基金收益分配按日结转份额。

#### 3.2 基金净值表现

##### 3.2.1 基金份额净值收益率及其与同期业绩比较基准收益率的比较

大成恒丰宝货币 A

阶段	份额净值收益率①	份额净值收益率标准差②	业绩比较基准收益率③	业绩比较基准收益率标准差④	①—③	②—④
过去一个月	0.3290%	0.0017%	0.0288%	0.0000%	0.3002%	0.0017%
过去三个月	0.9676%	0.0013%	0.0873%	0.0000%	0.8803%	0.0013%
过去六个月	1.9541%	0.0015%	0.1736%	0.0000%	1.7805%	0.0015%
过去一年	4.1127%	0.0011%	0.3500%	0.0000%	3.7627%	0.0011%



自基金合同 生效起至今	9.8860%	0.0041%	1.0174%	0.0000%	8.8686%	0.0041%
----------------	---------	---------	---------	---------	---------	---------

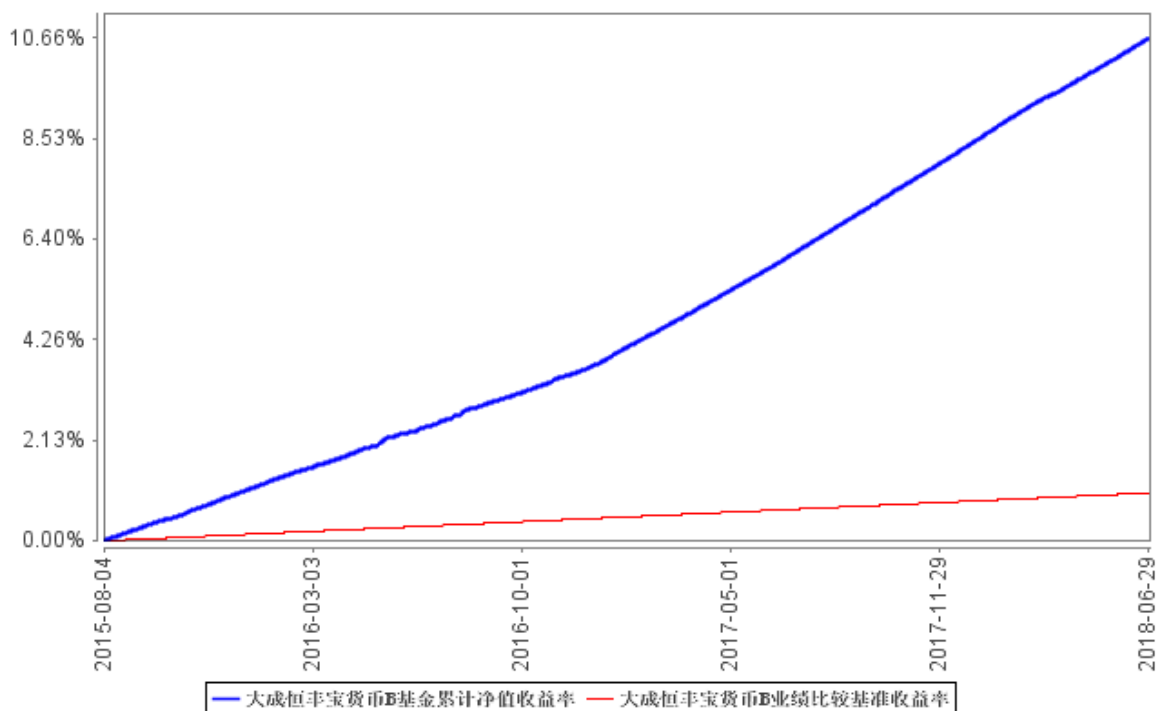
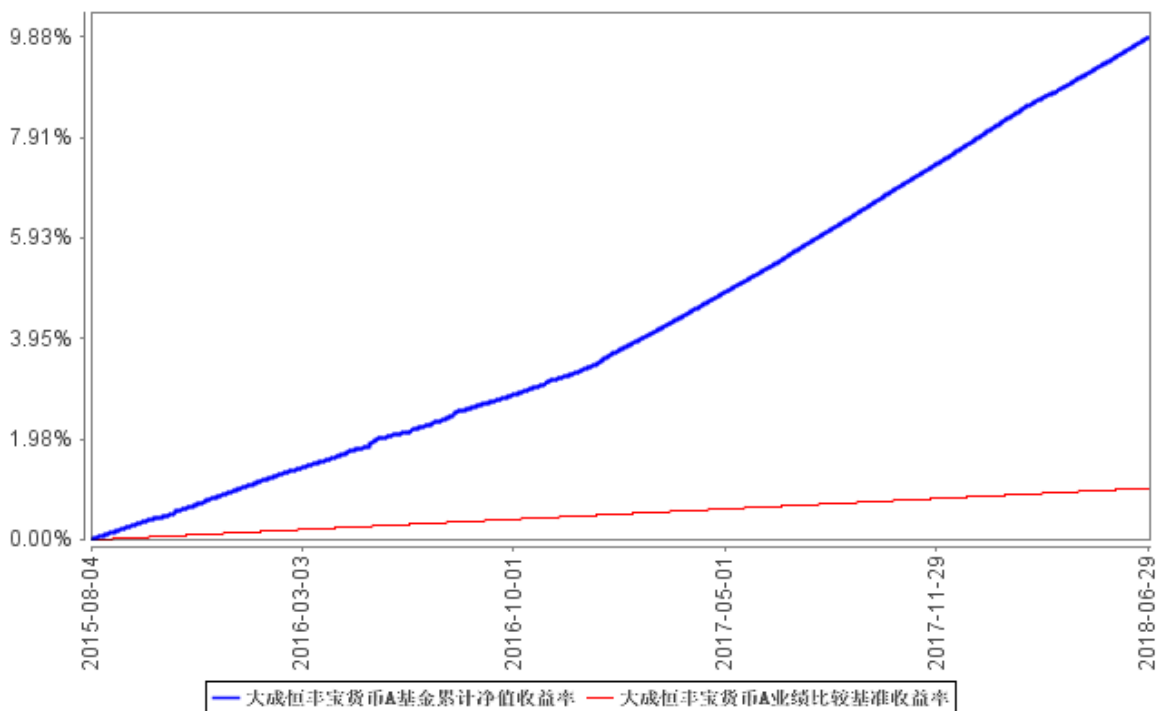
## 大成恒丰宝货币 B

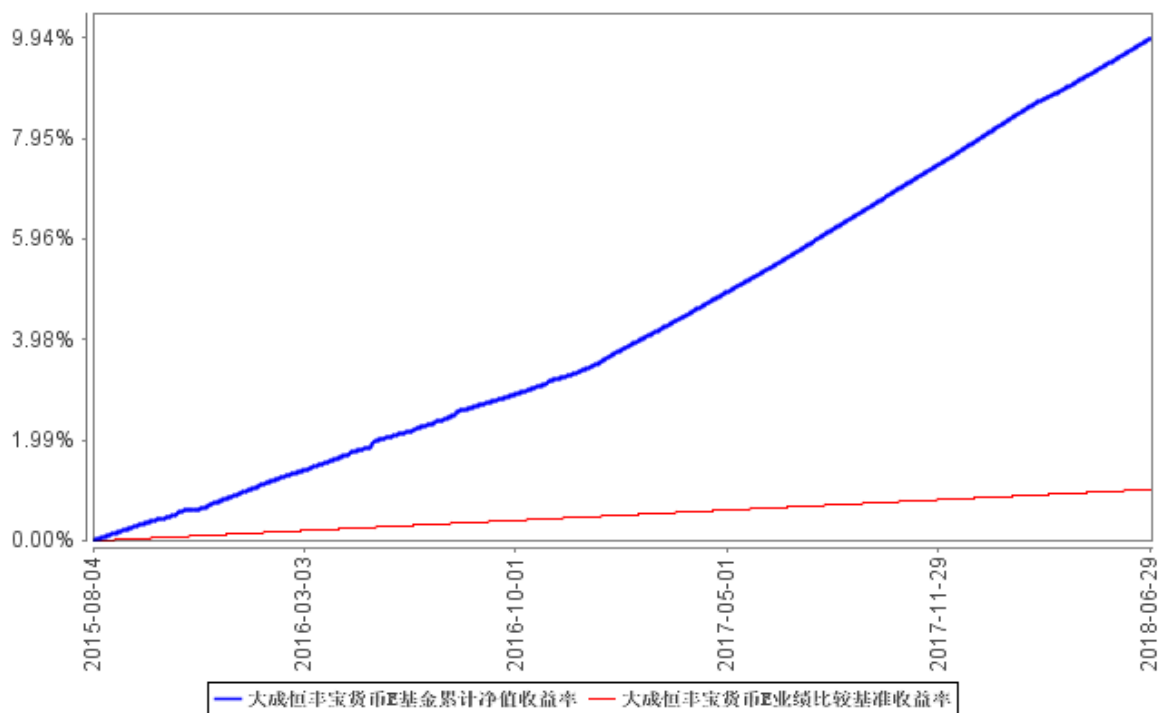
阶段	份额净值 收益率①	份额净值 收益率标 准差②	业绩比较 基准收益 率③	业绩比较基 准收益率标 准差④	①—③	②—④
过去一个月	0.3484%	0.0017%	0.0288%	0.0000%	0.3196%	0.0017%
过去三个月	1.0278%	0.0013%	0.0873%	0.0000%	0.9405%	0.0013%
过去六个月	2.0754%	0.0015%	0.1736%	0.0000%	1.9018%	0.0015%
过去一年	4.3635%	0.0011%	0.3500%	0.0000%	4.0135%	0.0011%
自基金合同 生效起至今	10.6600%	0.0041%	1.0174%	0.0000%	9.6426%	0.0041%

## 大成恒丰宝货币 E

阶段	份额净值 收益率①	份额净值 收益率标 准差②	业绩比较 基准收益 率③	业绩比较基 准收益率标 准差④	①—③	②—④
过去一个月	0.3287%	0.0017%	0.0288%	0.0000%	0.2999%	0.0017%
过去三个月	0.9674%	0.0013%	0.0873%	0.0000%	0.8801%	0.0013%
过去六个月	1.9543%	0.0015%	0.1736%	0.0000%	1.7807%	0.0015%
过去一年	4.1138%	0.0011%	0.3500%	0.0000%	3.7638%	0.0011%
自基金合同 生效起至今	9.9395%	0.0041%	1.0174%	0.0000%	8.9221%	0.0041%

### 3.2.2 自基金合同生效以来基金累计净值收益率变动及其与同期业绩比较基准收益率变动的比较





注：本基金合同规定，基金管理人应当自基金合同生效之日起六个月内使基金的投资组合比例符合基金合同的约定。截至报告期末，本基金的投资组合比例符合基金合同的约定。

## §4 管理人报告

### 4.1 基金管理人及基金经理情况

#### 4.1.1 基金管理人及其管理基金的经验

大成基金管理有限公司经中国证监会证监基金字[1999]10 号文批准，于 1999 年 4 月 12 日正式成立，是中国证监会批准成立的首批十家基金管理公司之一，注册资本为 2 亿元人民币，注册地为深圳。目前公司由三家股东组成，分别为中泰信托有限责任公司(50%)、光大证券股份有限公司(25%)、中国银河投资管理有限公司(25%)。主要业务是公募基金的募集、销售和管理，还具有全国社保基金投资管理、基本养老保险投资管理、受托管理保险资金、保险保障基金投资管理、特定客户资产管理和 QDII 业务资格。

经过十多年的稳健发展，公司形成了强大稳固的综合实力。公司旗下基金产品齐全、风格多样，构建了涵盖股票型基金、混合型基金、指数型基金、债券型基金和货币市场基金的完备产品线。截至 2018 年 6 月 30 日，本基金管理人共管理 5 只 ETF 及 1 只 ETF 联接基金，5 只 QDII 基金及 75 只开放式证券投资基金。

#### 4.1.2 基金经理（或基金经理小组）及基金经理助理简介

姓名	职务	任本基金的基金经理（助理）期限		证券从业年限	说明
		任职日期	离任日期		
陈会荣先生	本基金基金经理	2016 年 9 月 6 日	-	11 年	中央财经大学经济学学士。2007 年 10 月加入大成基金管理有限公司，历任基金运营部基金助理会计师、基金运营部登记清算主管、固定收益总部助理研究员、固定收益总部基金经理助理、固定收益总部基金经理。自 2016 年 8 月 6 日起任大成景穗灵活配置混合型证券投资基金基金经理，自 2016 年 8 月 6 日起任大成丰财宝货币市场基金基金经理，自 2016 年 9 月 6 日起任大成恒丰宝货币市场基金基金经理。自 2016 年 11 月 2 日起任大成

					惠利纯债债券型证券投资基金、大成惠益纯债债券型证券投资基金基金经理,自 2017 年 3 月 1 日起任大成惠祥定期开放纯债债券型证券投资基金基金经理。自 2017 年 3 月 22 日起担任大成月添利理财债券型证券投资基金、大成慧成货币市场基金和大成景旭纯债债券型证券投资基金基金经理。自 2018 年 3 月 14 日起担任大成月月盈短期理财债券型证券投资基金及大成添利宝货币市场基金基金经理。具备基金从业资格。国籍:中国
--	--	--	--	--	---

注: 1、任职日期、离任日期为本基金管理人作出决定之日。

2、证券从业年限的计算标准遵从行业协会《证券业从业人员资格管理办法》的相关规定。

## 4.2 管理人对报告期内本基金运作遵规守信情况的说明

报告期内,本基金管理人严格遵守《证券法》、《证券投资基金法》等有关法律法规及基金合同、基金招募说明书等有关基金法律文件的规定,以取信于市场、取信于社会投资公众为宗旨,本着诚实信用、勤勉尽责的原则管理和运用基金资产,在规范基金运作和严格控制投资风险的前提下,为基金份额持有人谋求最大利益,无损害基金份额持有人利益的行为。

## 4.3 管理人对报告期内公平交易情况的专项说明

### 4.3.1 公平交易制度的执行情况

报告期内,基金管理人严格执行了公平交易的原则和制度。基金管理人运用统计分析和工具,对旗下所有投资组合间连续 4 个季度的日内、3 日内及 5 日内股票及债券交易同向交易价差进行分析。分析结果表明:债券交易同向交易频率较低;股票同向交易溢价率变动主要来源于市场因素(如个股当日价格振幅较高)及组合经理交易时机选择,即投资组合成交时间不一致以及成交价格的日内变动导致个别组合间的成交价格存在一定差异,但结合交易价差专项统计分析,未发现违反公平交易原则的异常情况。

### 4.3.2 异常交易行为的专项说明

报告期内，基金管理人旗下所有投资组合未发现存在异常交易行为。主动投资组合间股票交易存在 1 笔同日反向交易，原因为投资策略需要。主动型投资组合与指数型投资组合之间或指数型投资组合之间存在股票同日反向交易，但不存在参与交易所公开竞价同日反向交易成交较少的单边交易量超过该股当日成交量 5% 的情形；主动投资组合间债券交易存在 2 笔同日反向交易，原因为投资策略需要。投资组合间相邻交易日反向交易的市场成交比例、成交均价等交易结果数据表明该类交易不对市场产生重大影响，无异常。

## 4.4 管理人对报告期内基金的投资策略和业绩表现的说明

### 4.4.1 报告期内基金投资策略和运作分析

2018 年以来，为避免社融增速回落过快对实体经济的负面影响，资金面日渐宽松，纵观上半年，隔夜回购利率均值约为 2.71%，较年初下降 9BP，14 天回购加权利率均值约为 4.11%，较年初下降 38BP。1 年期金融债收益率下行约 83bp，1 年 AAA 短期融资券收益率下行约 57bp。

本基金将继续以流动性为第一前提，在适时拉长久期并调整组合结构，努力提高组合静态收益。

### 4.4.2 报告期内基金的业绩表现

本报告期大成恒丰宝货币 A 的基金份额净值收益率为 1.9541%，本报告期大成恒丰宝货币 B 的基金份额净值收益率为 2.0754%，本报告期大成恒丰宝货币 E 的基金份额净值收益率为 1.9543%，同期业绩比较基准收益率为 0.1736%。

## 4.5 管理人对宏观经济、证券市场及行业走势的简要展望

下半年，货币政策应该会延续当前的宽松状态，但随着中美贸易争端的升级以及社融增速的下降，经济增速放缓已被市场充分预期。在密集政策调控下，经济下行具体体现在宏观数据以前，利率债收益率下行的幅度将趋缓，而中低等级信用债的估值修复还需要相关政策配合带来的信用扩张。

## 4.6 管理人对报告期内基金估值程序等事项的说明

本基金管理人指导基金估值业务的领导小组为公司估值委员会，公司估值委员会主要负责估

值政策和估值程序的制定、修订以及执行情况的监督。估值委员会由股票投资部、研究部、固定收益总部、社保基金及机构投资部、数量与指数投资部、大类资产配置部、风险管理部、基金运营部、监察稽核部指定人员组成。公司估值委员会的相关成员均具备相应的专业胜任能力和相关工作经验，估值委员会成员中包括三名投资组合经理。

股票投资部、研究部、固定收益总部、社保基金及机构投资部、数量与指数投资部、大类资产配置部、风险管理部负责关注相关投资品种的动态，评判基金持有的投资品种是否处于不活跃的交易状态或者最近交易日后经济环境发生了重大变化或证券发行机构发生了影响证券价格的重大事件，从而确定估值日需要进行估值测算或者调整的投资品种；提出合理的数量分析模型对需要进行估值测算或者调整的投资品种进行公允价值定价与计量；定期对估值政策和程序进行评价，以保证其持续适用；基金运营部负责日常的基金资产的估值业务，执行基金估值政策，并负责与托管行沟通估值调整事项；监察稽核部负责审核估值政策和程序的一致性，监督估值委员会工作流程中的风险控制，并负责估值调整事项的信息披露工作。

本基金的日常估值程序由基金运营部基金估值核算员执行，并与托管银行的估值结果核对一致。基金估值政策的议定和修改采用集体讨论机制，基金经理及投资经理作为估值小组成员，对本基金持仓证券的交易情况、信息披露情况保持应有的职业敏感，向估值委员会提供估值参考信息，参与估值政策讨论。对需采用特别估值程序的证券，基金管理人及时启动特别估值程序，由估值委员会讨论议定特别估值方案并与托管行沟通后由基金运营部具体执行。

本基金管理人参与估值流程各方之间不存在任何重大利益冲突。截止报告期末本基金管理人已与中央国债登记结算有限责任公司/中证指数有限公司签署服务协议，由其按约定提供在银行间同业市场交易的债券品种/在交易所市场上市交易或挂牌转让的固定收益品种（估值处理标准另有规定的除外）的估值数据。

#### 4.7 管理人对报告期内基金利润分配情况的说明

本基金管理人严格按照本基金基金合同的规定进行收益分配。据本基金基金合同中收益分配有关原则的规定：本基金根据每日基金收益情况，以每万份基金净收益为基准，为投资人每日计算当日收益并分配，每日支付。本报告期内本基金应分配利润 93,336,116.93 元，报告期内已分配利润 93,336,116.93 元。

#### 4.8 报告期内管理人对本基金持有人数或基金资产净值预警情形的说明

无。

## §5 托管人报告

### 5.1 报告期内本基金托管人遵规守信情况声明

2018 年上半年度，托管人在大成恒丰宝货币市场基金的托管过程中，严格遵守了《证券投资基金法》及其他有关法律法规、基金合同、托管协议，尽职尽责地履行了托管人应尽的义务，不存在任何损害基金持有人利益的行为。

### 5.2 托管人对报告期内本基金投资运作遵规守信、净值计算、利润分配等情况的说明

2018 年上半年度，大成基金管理有限公司在大成恒丰宝货币市场基金投资运作、资产净值的计算、基金收益的计算、基金费用开支等问题上，托管人未发现损害基金持有人利益的行为。

### 5.3 托管人对本半年度报告中财务信息等内容真实、准确和完整发表意见

2018 年上半年度，由大成基金管理有限公司编制并经托管人复核审查的有关大成恒丰宝货币市场基金的半年度报告中财务指标、收益表现、收益分配情况、财务会计报告相关内容、投资组合报告等内容真实、准确、完整。



## §6 半年度财务会计报告（未经审计）

### 6.1 资产负债表

会计主体：大成恒丰宝货币市场基金

报告截止日：2018 年 6 月 30 日

单位：人民币元

资产	附注号	本期末 2018 年 6 月 30 日	上年度末 2017 年 12 月 31 日
<b>资产：</b>			
银行存款	6.4.3.1	60,242,495.46	6,667,251,885.05
结算备付金		-	-
存出保证金		-	-
交易性金融资产	6.4.3.2	184,473,752.42	3,427,146,185.14
其中：股票投资		-	-
基金投资		-	-
债券投资		184,473,752.42	3,427,146,185.14
资产支持证券投资		-	-
贵金属投资		-	-
衍生金融资产	6.4.3.3	-	-
买入返售金融资产	6.4.3.4	59,629,449.45	1,050,001,975.00
应收证券清算款		-	-
应收利息	6.4.3.5	204,252.31	68,730,028.28
应收股利		-	-
应收申购款		6,310,930.92	6,173,439.82
递延所得税资产		-	-
其他资产	6.4.3.6	-	-
资产总计		310,860,880.56	11,219,303,513.29
<b>负债和所有者权益</b>	<b>附注号</b>	<b>本期末 2018 年 6 月 30 日</b>	<b>上年度末 2017 年 12 月 31 日</b>
<b>负债：</b>			
短期借款		-	-
交易性金融负债		-	-
衍生金融负债	6.4.3.3	-	-
卖出回购金融资产款		13,094,873.45	925,045,572.43
应付证券清算款		-	-
应付赎回款		-	-
应付管理人报酬		59,921.62	2,238,114.53
应付托管费		16,778.06	626,672.05
应付销售服务费		40,089.57	134,045.73
应付交易费用	6.4.3.7	18,794.75	97,478.96

应交税费		-	-
应付利息		4,246.06	1,447,889.89
应付利润		66,348.51	3,574,583.81
递延所得税负债		-	-
其他负债	6.4.3.8	231,526.62	229,000.00
负债合计		13,532,578.64	933,393,357.40
<b>所有者权益：</b>			
实收基金	6.4.3.9	297,328,301.92	10,285,910,155.89
未分配利润	6.4.3.10	-	-
所有者权益合计		297,328,301.92	10,285,910,155.89
负债和所有者权益总计		310,860,880.56	11,219,303,513.29

注：报告截止日 2018 年 6 月 30 日，基金份额净值 1.0000 元，基金份额总额 297,328,301.92 份，其中 A 类基金份额总额为 15,709,464.72 份，B 类基金份额总额为 99,942,295.03 份，E 类基金份额总额为 181,676,542.17 份。

## 6.2 利润表

会计主体：大成恒丰宝货币市场基金

本报告期：2018 年 1 月 1 日至 2018 年 6 月 30 日

单位：人民币元

项目	附注号	本期 2018 年 1 月 1 日至 2018 年 6 月 30 日	上年度可比期间 2017 年 1 月 1 日至 2017 年 6 月 30 日
<b>一、收入</b>		105,244,963.51	115,804,427.21
1.利息收入		105,151,531.78	115,887,253.70
其中：存款利息收入	6.4.3.11	63,271,543.73	88,901,042.42
债券利息收入		27,806,068.01	12,368,024.53
资产支持证券利息收入		-	-
买入返售金融资产收入		14,073,920.04	14,618,186.75
其他利息收入		-	-
2.投资收益（损失以“-”填列）		93,431.73	-82,826.49
其中：股票投资收益	6.4.3.12	-	-
基金投资收益		-	-
债券投资收益	6.4.3.13	93,431.73	-82,826.49
资产支持证券投资收益		-	-
贵金属投资收益	6.4.3.14	-	-
衍生工具收益	6.4.3.15	-	-
股利收益	6.4.3.16	-	-
3.公允价值变动收益（损失以“-”号填列）	6.4.3.17	-	-

4. 汇兑收益（损失以“-”号填列）		-	-
5. 其他收入（损失以“-”号填列）	6.4.3.18	-	-
<b>减：二、费用</b>		11,908,846.58	10,895,310.12
1. 管理人报酬	6.4.6.2.1	5,539,569.45	6,358,623.32
2. 托管费	6.4.6.2.2	1,551,079.43	1,780,414.50
3. 销售服务费	6.4.6.2.3	466,462.18	408,183.04
4. 交易费用	6.4.3.19	-	-150.00
5. 利息支出		4,110,378.18	2,190,588.73
其中：卖出回购金融资产支出		4,110,378.18	2,190,588.73
6. 税金及附加		30.72	-
7. 其他费用	6.4.3.20	241,326.62	157,650.53
<b>三、利润总额（亏损总额以“-”号填列）</b>		93,336,116.93	104,909,117.09
减：所得税费用		-	-
<b>四、净利润（净亏损以“-”号填列）</b>		93,336,116.93	104,909,117.09

### 6.3 所有者权益（基金净值）变动表

会计主体：大成恒丰宝货币市场基金

本报告期：2018 年 1 月 1 日至 2018 年 6 月 30 日

单位：人民币元

项目	本期 2018 年 1 月 1 日至 2018 年 6 月 30 日		
	实收基金	未分配利润	所有者权益合计
一、期初所有者权益（基金净值）	10,285,910,155.89	-	10,285,910,155.89
二、本期经营活动产生的基金净值变动数（本期利润）	-	93,336,116.93	93,336,116.93
三、本期基金份额交易产生的基金净值变动数（净值减少以“-”号填列）	-9,988,581,853.97	-	-9,988,581,853.97
其中：1. 基金申购款	1,151,872,540.17	-	1,151,872,540.17
2. 基金赎回款	-11,140,454,394.14	-	-11,140,454,394.14
四、本期向基金份额持	-	-93,336,116.93	-93,336,116.93

有人分配利润产生的基金净值变动（净值减少以“-”号填列）			
五、期末所有者权益（基金净值）	297,328,301.92	-	297,328,301.92
项目	上年度可比期间 2017年1月1日至2017年6月30日		
	实收基金	未分配利润	所有者权益合计
一、期初所有者权益（基金净值）	5,215,476,715.52	-	5,215,476,715.52
二、本期经营活动产生的基金净值变动数（本期利润）	-	104,909,117.09	104,909,117.09
三、本期基金份额交易产生的基金净值变动数（净值减少以“-”号填列）	2,936,424,961.28	-	2,936,424,961.28
其中：1. 基金申购款	9,477,814,295.50	-	9,477,814,295.50
2. 基金赎回款	-6,541,389,334.22	-	-6,541,389,334.22
四、本期向基金份额持有人分配利润产生的基金净值变动（净值减少以“-”号填列）	-	-104,909,117.09	-104,909,117.09
五、期末所有者权益（基金净值）	8,151,901,676.80	-	8,151,901,676.80

报表附注为财务报表的组成部分。

本报告 6.1 至 6.4 财务报表由下列负责人签署：

<u>罗登攀</u>	<u>周立新</u>	<u>崔伟</u>
基金管理人负责人	主管会计工作负责人	会计机构负责人

## 6.4 报表附注

### 6.4.1 本报告期所采用的会计政策、会计估计与最近一期年度报告相一致的说明

本报告期所采用的会计政策、会计估计与最近一期年度报告相一致。

## 6.4.2 税项

根据财政部、国家税务总局财税[2004]78号《财政部、国家税务总局关于证券投资基金税收政策的通知》、财税[2008]1号《关于企业所得税若干优惠政策的通知》、财税[2012]85号《关于实施上市公司股息红利差别化个人所得税政策有关问题的通知》、财税[2015]101号《关于上市公司股息红利差别化个人所得税政策有关问题的通知》、财税[2016]36号《关于全面推开营业税改征增值税试点的通知》、财税[2016]46号《关于进一步明确全面推开营改增试点金融业有关政策的通知》、财税[2016]70号《关于金融机构同业往来等增值税政策的补充通知》、财税[2016]140号《关于明确金融房地产开发教育辅助服务等增值税政策的通知》、财税[2017]2号《关于资管产品增值税政策有关问题的补充通知》、财税[2017]56号《关于资管产品增值税有关问题的通知》、财税[2017]90号《关于租入固定资产进行税额抵扣等增值税政策的通知》、国发[1985]19号发布和国务院令[2011]第588号修订的《中华人民共和国城市维护建设税暂行条例》、国务院令[2005]第448号《国务院关于修改〈征收教育费附加的暂行规定〉的决定》、深地税告[2011]6号《深圳市地方税务局关于代征地方教育附加的通告》及其他相关财税法规和实务操作，主要税项列示如下：

(1) 资管产品运营过程中发生的增值税应税行为，以资管产品管理人为增值税纳税人。资管产品管理人运营资管产品过程中发生的增值税应税行为，暂适用简易计税方法，按照3%的征收率缴纳增值税。对资管产品在2018年1月1日前运营过程中发生的增值税应税行为，未缴纳增值税的，不再缴纳；已缴纳增值税的，已纳税额从资管产品管理人以后月份的增值税应纳税额中抵减。

对证券投资基金管理人运用基金买卖股票、债券的转让收入免征增值税，对国债、地方政府债以及金融同业往来利息收入亦免征增值税。资管产品管理人运营资管产品提供的贷款服务，以2018年1月1日起产生的利息及利息性质的收入为销售额。

(2) 对基金从证券市场中取得的收入，包括买卖股票、债券的差价收入，股票的股息、红利收入，债券的利息收入及其他收入，暂不征收企业所得税。

(3) 对基金取得的企业债券利息收入，应由发行债券的企业在向基金支付利息时代扣代缴20%的个人所得税。对基金从上市公司取得的股息红利所得，持股期限在1个月以内(含1个月)的，其股息红利所得全额计入应纳税所得额；持股期限在1个月以上至1年(含1年)的，暂减按50%计入应纳税所得额；持股期限超过1年的，暂免征收个人所得税。对基金持有的上市公司限售股，解禁后取得的股息、红利收入，按照上述规定计算纳税，持股时间自解禁日起计算；解禁前取得的股息、红利收入继续暂减按50%计入应纳税所得额。上述所得统一适用20%的税率计征个人所

得税。

对基金取得的企业债券利息收入，应由发行债券的企业在向该内地基金分配利息时按照 7% 的税率代扣代缴所得税。对基金从上市公司取得的股息红利所得，应由内地上市公司向该内地基金分配股息红利时按照 10% 的税率代扣代缴所得税。

(4) 基金卖出股票按 0.1% 的税率缴纳股票交易印花税，买入股票不征收股票交易印花税。

(5) 本基金分别按实际缴纳的增值税额的 7%、3% 和 2% 缴纳城市维护建设税、教育费附加和地方教育费附加。

### 6.4.3 重要财务报表项目的说明

#### 6.4.3.1 银行存款

单位：人民币元

项目	本期末 2018 年 6 月 30 日
活期存款	242,495.46
定期存款	-
其中：存款期限 1 个月以内	-
存款期限 1-3 个月	-
存款期限 3 个月以上	-
其他存款	60,000,000.00
合计：	60,242,495.46

注：1. 定期存款的存款期限为定期存款的票面存期。

2. 其他存款为根据协议可提前支取且没有利息损失的协议存款。

#### 6.4.3.2 交易性金融资产

单位：人民币元

项目	本期末 2018 年 6 月 30 日				
	摊余成本	影子定价	偏离金额	偏离度	
债券	交易所市场	-	-	0.0000%	
	银行间市场	184,473,752.42	184,725,400.00	251,647.58	0.0846%
	合计	184,473,752.42	184,725,400.00	251,647.58	0.0846%
资产支持证券	-	-	-	0.00	

合计	184,473,752.42	184,725,400.00	251,647.58	0.0846%
----	----------------	----------------	------------	---------

注：1、偏离金额=影子定价-摊余成本；

2、偏离度=偏离金额/摊余成本法确定的基金资产净值。

### 6.4.3.3 衍生金融资产/负债

本基金本报告期末未持有衍生金融资产/负债。

### 6.4.3.4 买入返售金融资产

#### 6.4.3.4.1 各项买入返售金融资产期末余额

单位：人民币元

项目	本期末 2018年6月30日	
	账面余额	其中：买断式逆回购
交易所市场	-	-
银行间市场	59,629,449.45	-
合计	59,629,449.45	-

#### 6.4.3.4.2 期末买断式逆回购交易中取得的债券

本基金本报告期末未持有买断式逆回购交易中取得的债券。

### 6.4.3.5 应收利息

单位：人民币元

项目	本期末 2018年6月30日
应收活期存款利息	140.52
应收定期存款利息	-
应收其他存款利息	106,305.46
应收结算备付金利息	-
应收债券利息	-
应收资产支持证券利息	-
应收买入返售证券利息	97,806.33
应收申购款利息	-
应收黄金合约拆借孳息	-
其他	-
合计	204,252.31

**6.4.3.6 其他资产**

本基金本报告期末未持有其他资产。

**6.4.3.7 应付交易费用**

单位：人民币元

项目	本期末 2018年6月30日
交易所市场应付交易费用	-
银行间市场应付交易费用	18,794.75
合计	18,794.75

**6.4.3.8 其他负债**

单位：人民币元

项目	本期末 2018年6月30日
应付券商交易单元保证金	-
应付赎回费	-
预提费用	231,526.62
合计	231,526.62

**6.4.3.9 实收基金**

金额单位：人民币元

大成恒丰宝货币 A		
项目	本期 2018年1月1日至2018年6月30日	
	基金份额（份）	账面金额
上年度末	19,863,952.80	19,863,952.80
本期申购	18,394,285.00	18,394,285.00
本期赎回(以“-”号填列)	-22,548,773.08	-22,548,773.08
本期末	15,709,464.72	15,709,464.72

金额单位：人民币元

大成恒丰宝货币 B		
项目	本期 2018年1月1日至2018年6月30日	
	基金份额（份）	账面金额
上年度末	10,073,378,923.64	10,073,378,923.64



本期申购	398,010,854.19	398,010,854.19
本期赎回(以“-”号填列)	-10,371,447,482.80	-10,371,447,482.80
本期末	99,942,295.03	99,942,295.03

金额单位：人民币元

大成恒丰宝货币 E		
项目	本期 2018 年 1 月 1 日至 2018 年 6 月 30 日	
	基金份额（份）	账面金额
上年度末	192,667,279.45	192,667,279.45
本期申购	735,467,400.98	735,467,400.98
本期赎回(以“-”号填列)	-746,458,138.26	-746,458,138.26
本期末	181,676,542.17	181,676,542.17

注：申购含转入及红利再投份额，赎回含转出份额。

#### 6.4.3.10 未分配利润

单位：人民币元

大成恒丰宝货币 A			
项目	已实现部分	未实现部分	未分配利润合计
上年度末	-	-	-
本期利润	253,797.74	-	253,797.74
本期基金份额交易产生的变动数	-	-	-
其中：基金申购款	-	-	-
基金赎回款	-	-	-
本期已分配利润	-253,797.74	-	-253,797.74
本期末	-	-	-

单位：人民币元

大成恒丰宝货币 B			
项目	已实现部分	未实现部分	未分配利润合计
上年度末	-	-	-
本期利润	89,344,662.81	-	89,344,662.81
本期基金份额交易产生的变动数	-	-	-
其中：基金申购款	-	-	-
基金赎回款	-	-	-
本期已分配利润	-89,344,662.81	-	-89,344,662.81
本期末	-	-	-

单位：人民币元

大成恒丰宝货币 E			
项目	已实现部分	未实现部分	未分配利润合计
上年度末	-	-	-
本期利润	3,737,656.38	-	3,737,656.38
本期基金份额交易产生的变动数	-	-	-
其中：基金申购款	-	-	-
基金赎回款	-	-	-
本期已分配利润	-3,737,656.38	-	-3,737,656.38
本期末	-	-	-

#### 6.4.3.11 存款利息收入

单位：人民币元

项目	本期 2018年1月1日至2018年6月30日
活期存款利息收入	122,126.85
定期存款利息收入	-
其他存款利息收入	63,149,416.88
结算备付金利息收入	-
其他	-
合计	63,271,543.73

#### 6.4.3.12 股票投资收益

本基金本报告期内无股票投资收益。

#### 6.4.3.13 债券投资收益

单位：人民币元

项目	本期 2018年1月1日至2018年6月30日
卖出债券（、债转股及债券到期兑付）成交总额	4,440,721,774.34
减：卖出债券（、债转股及债券到期兑付）成本总额	4,413,966,963.98
减：应收利息总额	26,661,378.63
买卖债券差价收入	93,431.73

#### 6.4.3.14 贵金属投资收益

本报告期内本基金无贵金属投资收益。

**6.4.3.15 衍生工具收益**

本报告期内本基金无衍生工具收益。

**6.4.3.16 股利收益**

本报告期内本基金无股利收益。

**6.4.3.17 公允价值变动收益**

本报告期内本基金无公允价值变动收益。

**6.4.3.18 其他收入**

本报告期内本基金无其他收入。

**6.4.3.19 交易费用**

本报告期内本基金无交易费用。

**6.4.3.20 其他费用**

单位：人民币元

项目	本期 2018 年 1 月 1 日至 2018 年 6 月 30 日
审计费用	73,760.91
信息披露费	148,765.71
其他	800.00
债券托管账户维护费	18,000.00
合计	241,326.62

**6.4.4 或有事项、资产负债表日后事项的说明****6.4.4.1 或有事项**

截至资产负债表日，本基金并无须作披露的或有事项。

**6.4.4.2 资产负债表日后事项**

截至财务报告批准报出日，本基金并无须作披露的资产负债表日后事项。

**6.4.5 关联方关系****6.4.5.1 本报告期存在控制关系或其他重大利害关系的关联方发生变化的情况**

本报告期存在控制关系或其他重大利害关系的关联方未发生变化。

**6.4.5.2 本报告期与基金发生关联交易的各关联方**

关联方名称	与本基金的关系
大成基金管理有限公司（“大成基金”）	基金管理人、注册登记机构、基金销售机构
恒丰银行股份有限公司（“恒丰银行”）	基金托管人、基金销售机构

注：下述关联交易均在正常业务范围内按一般商业条款订立。

**6.4.6 本报告期及上年度可比期间的关联方交易****6.4.6.1 通过关联方交易单元进行的交易**

本基金本报告期内及上年度可比期间无通过关联方交易单元进行的交易。

**6.4.6.2 关联方报酬****6.4.6.2.1 基金管理费**

单位：人民币元

项目	本期	上年度可比期间
	2018年1月1日至2018年6月30日	2017年1月1日至2017年6月30日
当期发生的基金应支付的管理费	5,539,569.45	6,358,623.32
其中：支付销售机构的客户维护费	148,800.71	93,402.59

注：支付基金管理人大成基金的管理人报酬按前一日基金资产净值 0.25% 的年费率计提，逐日累计至每月月底，按月支付。其计算公式为：

日管理人报酬 = 前一日基金资产净值 × 0.25% / 当年天数。

**6.4.6.2.2 基金托管费**

单位：人民币元

项目	本期	上年度可比期间
	2018年1月1日至2018年6月30日	2017年1月1日至2017年6月30日
当期发生的基金应支付的托管费	1,551,079.43	1,780,414.50

注：支付基金托管人恒丰银行的托管费按前一日基金资产净值 0.07% 的年费率计提，逐日累计至每月月底，按月支付。其计算公式为：

日托管费 = 前一日基金资产净值 × 0.07% / 当年天数。

**6.4.6.2.3 销售服务费**

单位：人民币元

获得销售服务费的各关联方名称	本期 2018 年 1 月 1 日至 2018 年 6 月 30 日			
	当期发生的基金应支付的销售服务费			
	大成恒丰宝货币 A	大成恒丰宝货币 B	大成恒丰宝货币 E	合计
大成基金	1,359.36	211,373.24	0.00	212,732.60
恒丰银行	1,053.19	0.00	238,973.38	240,026.57
光大证券	140.49	0.00	0.00	140.49
合计	2,553.04	211,373.24	238,973.38	452,899.66
获得销售服务费的各关联方名称	上年度可比期间 2017 年 1 月 1 日至 2017 年 6 月 30 日			
	当期发生的基金应支付的销售服务费			
	大成恒丰宝货币 A	大成恒丰宝货币 B	大成恒丰宝货币 E	合计
大成基金	2,612.87	247,672.61	-	250,285.48
恒丰银行	1,692.98	1.30	149,935.15	151,629.43
光大证券	41.51	-	-	41.51
合计	4,347.36	247,673.91	149,935.15	401,956.42

注：支付基金销售机构的销售服务费按前一日基金资产净值的约定年费率计提，逐日累计至每月月底，按月支付给大成基金，再由大成基金计算并支付给各基金销售机构。A 类基金份额、B 类基金份额和 E 类基金份额约定的销售服务费年费率分别为 0.25%、0.01%和 0.25%。销售服务费的计算公式为：对应级别日销售服务费 = 前一日对应级别基金资产净值 × 约定年费率 ÷ 当年天数。

**6.4.6.3 与关联方进行银行间同业市场的债券(含回购)交易**

本报告期内本基金未发生与关联方进行银行间同业市场的债券(含回购)交易。

**6.4.6.4 各关联方投资本基金的情况****6.4.6.4.1 报告期内基金管理人运用固有资金投资本基金的情况**

本基金本报告期内基金管理人未运用固有资金投资本基金。

**6.4.6.4.2 报告期末除基金管理人之外的其他关联方投资本基金的情况**

本基金本报告期末除基金管理人之外的其他关联方未投资本基金。

**6.4.6.5 由关联方保管的银行存款余额及当期产生的利息收入**

单位：人民币元

关联方名称	本期	上年度可比期间
	2018 年 1 月 1 日至 2018 年 6 月 30 日	2017 年 1 月 1 日至 2017 年 6 月 30 日

	期末余额	当期利息收入	期末余额	当期利息收入
恒丰银行	242,495.46	122,126.85	972,449.27	33,340.30

注：本基金的银行存款由基金托管人恒丰银行保管，按约定利率计息。

#### 6.4.6.6 本基金在承销期内参与关联方承销证券的情况

本报告期内本基金未在承销期内参与关联方承销证券。

#### 6.4.6.7 其他关联交易事项的说明

本基金本报告期无须作说明的其他关联交易事项。

#### 6.4.7 利润分配情况

金额单位：人民币元

##### 大成恒丰宝货币A

已按再投资形式转实收基金	直接通过应付赎回款转出金额	应付利润本年变动	本期利润分配合计	备注
256,882.82	-	-3,085.08	253,797.74	-

##### 大成恒丰宝货币B

已按再投资形式转实收基金	直接通过应付赎回款转出金额	应付利润本年变动	本期利润分配合计	备注
92,826,312.21	-	-3,481,649.40	89,344,662.81	-

##### 大成恒丰宝货币E

已按再投资形式转实收基金	直接通过应付赎回款转出金额	应付利润本年变动	本期利润分配合计	备注
3,761,157.20	-	-23,500.82	3,737,656.38	-

#### 6.4.8 期末（2018年6月30日）本基金持有的流通受限证券

##### 6.4.8.1 因认购新发/增发证券而于期末持有的流通受限证券

本基金本报告期末未持有因认购新发/增发证券而流通受限的证券。

##### 6.4.8.2 期末持有的暂时停牌等流通受限股票

本基金本报告期末未持有暂时停牌等流通受限股票。

### 6.4.8.3 期末债券正回购交易中作为抵押的债券

#### 6.4.8.3.1 银行间市场债券正回购

截至本报告期末 2018 年 6 月 30 日止，本基金从事银行间市场债券正回购交易形成的卖出回购证券款余额 13,094,873.45 元，是以如下债券作为质押：

金额单位：人民币元

债券代码	债券名称	回购到期日	期末估值单价	数量（张）	期末估值总额
111808169	18 中信银行 CD169	2018 年 7 月 2 日	99.04	135,000	13,370,646.99
合计				135,000	13,370,646.99

#### 6.4.8.3.2 交易所市场债券正回购

本基金本报告期末无从事交易所市场债券正回购交易形成的卖出回购证券款余额。

### 6.4.9 金融工具风险及管理

#### 6.4.9.1 风险管理政策和组织架构

本基金是货币市场基金，其风险和预期收益率低于股票基金、混合型基金和普通债券型基金，属于预期风险收益水平较低的品种。本基金投资的金融工具主要为存款和债券投资等。本基金在日常经营活动中涉及的财务风险主要包括信用风险、流动性风险及市场风险。本基金管理人制定了政策和程序来识别及分析这些风险，并设定适当的风险限额及内部控制流程，通过可靠的管理及信息系统持续监控上述各类风险。

本基金的基金管理人奉行全面风险管理体系的建设，建立了以由高层监控(合规与风险管理委员会、公司投资风险控制委员会)、专业监控(监察稽核部、风险管理部)、部门互控、岗位自控构成的风险管理架构体系。本基金的基金管理人在董事会下设立合规与风险管理委员会，对公司整体运营风险进行监督，监督风险控制措施的执行。在管理层层面设立投资风险控制委员会，通过定期会议讨论涉及投资风险的重大议题，形成正式决议提交投委会。在业务操作层面，监察稽核部履行合规控制职责，通过定期、不定期检查内控制度的执行情况、对重大风险点以专项稽核的方式确保公司内控制度、流程得到贯彻执行。风险管理部履行风险量化评估分析职责。本基金的基金管理人对于金融工具的风险管理方法主要是通过定性分析和定量分析的方法去估测各种风险产生的可能损失。从定性分析的角度出发，判断风险损失的严重程度和出现同类风险损失的频度。而从定量分析的角度出发，根据本基金的投资目标，结合基金资产所运用金融工具特征通

过特定的风险量化指标、模型，日常的量化报告，确定风险损失的限度和相应置信程度，及时可靠地对各种风险进行监督、检查和评估，并通过相应决策，将风险控制在可承受的范围内。

#### 6.4.9.2 信用风险

信用风险是指基金在交易过程中因交易对手未履行合约责任，或者基金所投资证券之发行人出现违约、拒绝支付到期本息等情况，导致基金资产损失和收益变化的风险。

本基金的基金管理人在交易前对交易对手的资信状况进行了充分的评估。本基金的活期银行存款存放在本基金的托管行恒丰银行，协议存款存放在具有基金托管资格的民生银行股份有限公司、上海银行股份有限公司，因而与银行存款相关的信用风险不重大。本基金在银行间同业市场进行交易前均对交易对手进行信用评估并对证券交割方式进行限制以控制相应的信用风险；在交易所进行的交易均以中国证券登记结算有限责任公司为交易对手完成证券交收和款项清算，违约风险可能性很小。

本基金的基金管理人建立了信用风险管理流程，不投资于信用等级在 AA+ 以下的债券与非金融企业债务融资工具，通过对投资品种信用等级评估来控制证券发行人的信用风险，且通过分散化投资以分散信用风险。

本基金债券投资的信用评级情况按《中国人民银行信用评级管理指导意见》设定的标准统计及汇总。

##### 6.4.9.2.1 按短期信用评级列示的债券投资

单位：人民币元

短期信用评级	本期末 2018 年 6 月 30 日	上年度末 2017 年 12 月 31 日
A-1	-	-
A-1 以下	-	-
未评级	15,950,613.90	159,639,062.33
合计	15,950,613.90	159,639,062.33

注：未评级部分为国债、政策性金融债和超短期融资券。

##### 6.4.9.2.2 按短期信用评级列示的同业存单投资

单位：人民币元

短期信用评级	本期末 2018 年 6 月 30 日	上年度末 2017 年 12 月 31 日
A-1	-	-
A-1 以下	-	-
未评级	168,523,138.52	2,877,500,854.28



合计	168,523,138.52	2,877,500,854.28
----	----------------	------------------

#### 6.4.9.2.3 按长期信用评级列示的债券投资

单位：人民币元

长期信用评级	本期末 2018年6月30日	上年度末 2017年12月31日
AAA	-	-
AAA 以下	-	-
未评级	-	390,006,268.53
合计	-	390,006,268.53

注：未评级部分为政策性金融债。

#### 6.4.9.3 流动性风险

流动性风险是指基金所持金融工具变现的难易程度。本基金的流动性风险一方面来自于基金份额持有人可随时要求赎回其持有的基金份额，另一方面来自于投资品种所处的交易市场不活跃而带来的变现困难。

##### 6.4.9.3.1 报告期内本基金组合资产的流动性风险分析

本基金的基金管理人严格按照《公开募集证券投资基金运作管理办法》、《货币市场基金监督管理办法》及《公开募集开放式证券投资基金流动性风险管理规定》等有关法规的要求对本基金组合资产的流动性风险进行管理。本基金的基金管理人采用监控流动性受限资产比例、份额持有人集中度、调整平均剩余期限和平均剩余存续期、压力测试等方式防范流动性风险，并于开放日对本基金的申购赎回情况进行监控，保持基金投资组合中的可用现金头寸与之相匹配，确保本基金资产的变现能力与投资者赎回需求的匹配与平衡。本基金的基金管理人在基金合同中设计了巨额赎回条款，约定在非常情况下赎回申请的处理方式，控制因开放申购赎回模式带来的流动性风险，有效保障基金持有人利益。

本基金所持大部分证券为剩余期限较短、具有良好流动性的债券和货币市场工具，除在证券交易所的债券回购及返售交易，其余均在银行间同业市场交易，因此，除附注中列示的部分基金资产流通暂时受限制外(如有)，均能够及时变现。本基金可通过卖出回购金融资产方式借入短期资金应对流动性需求，其上限一般不超过基金持有的债券资产的公允价值。除附注中列示的卖出回购金融资产款余额(如有)将在1个月内到期且计息外，本基金于资产负债表日所持有的金融负债的合同约定剩余到期日均为一年以内且一般不计息，可赎回基金份额净值无固定到期日且不计息，因此账面余额一般即为未折现的合约到期现金流量。本报告期内，本基金未发生重大流动性

风险事件。

#### 6.4.9.4 市场风险

市场风险是指基金所持金融工具的公允价值或未来现金流量因所处市场各类价格因素的变动而发生波动的风险，包括利率风险、外汇风险和其他价格风险。

##### 6.4.9.4.1 利率风险

利率风险是指金融工具的公允价值或现金流量受市场利率变动而发生波动的风险。利率敏感性金融工具均面临由于市场利率上升而导致公允价值下降的风险，其中浮动利率类金融工具还面临每个付息期间结束根据市场利率重新定价时对于未来现金流影响的风险。

本基金主要投资于银行间同业市场交易的固定收益品种，因此存在相应的利率风险。本基金的基金管理人每日通过“影子定价”对本基金面临的市场风险进行监控，定期对本基金面临的利率敏感性缺口进行监控，并通过调整投资组合的久期等方法对上述利率风险进行管理。

##### 6.4.9.4.1.1 利率风险敞口

单位：人民币元

本期末 2018年6月30日	6个月以内	6个月-1 年	1-5年	5年以上	不计息	合计
资产						
银行存款	60,242,495.46	-	-	-	-	60,242,495.46
交易性金融资产	184,473,752.42	-	-	-	-	184,473,752.42
买入返售金融资产	59,629,449.45	-	-	-	-	59,629,449.45
应收利息	-	-	-	-	204,252.31	204,252.31
应收申购款	-	-	-	-	6,310,930.92	6,310,930.92
资产总计	304,345,697.33	-	-	-	6,515,183.23	310,860,880.56
负债						
卖出回购金融资产款	13,094,873.45	-	-	-	-	13,094,873.45
应付管理人报酬	-	-	-	-	59,921.62	59,921.62
应付托管费	-	-	-	-	16,778.06	16,778.06
应付销售服务费	-	-	-	-	40,089.57	40,089.57
应付交易费用	-	-	-	-	18,794.75	18,794.75
应付利息	-	-	-	-	4,246.06	4,246.06
应付利润	-	-	-	-	66,348.51	66,348.51
其他负债	-	-	-	-	231,526.62	231,526.62
负债总计	13,094,873.45	-	-	-	437,705.19	13,532,578.64
利率敏感度缺口	291,250,823.88	-	-	-	6,077,478.04	297,328,301.92
上年度末 2017年12月31日	6个月以内	6个月-1 年	1-5年	5年以上	不计息	合计

资产					
银行存款	6,667,251,885.05	-	-	-	6,667,251,885.05
交易性金融资产	3,427,146,185.14	-	-	-	3,427,146,185.14
买入返售金融资产	1,050,001,975.00	-	-	-	1,050,001,975.00
应收利息	-	-	-	-68,730,028.28	68,730,028.28
应收申购款	-	-	-	-6,173,439.82	6,173,439.82
资产总计	11,144,400,045.19	-	-	-74,903,468.10	11,219,303,513.29
负债					
卖出回购金融资产款	925,045,572.43	-	-	-	925,045,572.43
应付管理人报酬	-	-	-	-2,238,114.53	2,238,114.53
应付托管费	-	-	-	-626,672.05	626,672.05
应付销售服务费	-	-	-	-134,045.73	134,045.73
应付交易费用	-	-	-	-97,478.96	97,478.96
应付利息	-	-	-	-1,447,889.89	1,447,889.89
应付利润	-	-	-	-3,574,583.81	3,574,583.81
其他负债	-	-	-	-229,000.00	229,000.00
负债总计	925,045,572.43	-	-	-8,347,784.97	933,393,357.40
利率敏感度缺口	10,219,354,472.76	-	-	-66,555,683.13	10,285,910,155.89

注：表中所示为本基金资产及负债的账面价值，并按照合约规定的利率重新定价日或到期日孰早予以分类。

#### 6.4.9.4.1.2 利率风险的敏感性分析

分析	相关风险变量的变动	对资产负债表日基金资产净值的影响金额（单位：人民币元）	
		本期末（2018年6月30日）	上年度末（2017年12月31日）
	市场利率下降 25 个基点	90,000.00	1,140,000.00
	市场利率上升 25 个基点	-90,000.00	-1,140,000.00

#### 6.4.9.4.2 外汇风险

外汇风险是指金融工具的公允价值或未来现金流量因外汇汇率变动而发生波动的风险。本基金的所有资产及负债以人民币计价，因此无重大外汇风险。

#### 6.4.9.4.3 其他价格风险

其他价格风险是指基金所持金融工具的公允价值或未来现金流量因除市场利率和外汇汇率以外的市场价格因素变动而发生波动的风险。本基金主要投资于银行间同业市场交易的固定收益品种，因此无重大其他价格风险。

**6.4.10 有助于理解和分析会计报表需要说明的其他事项**

无。

## §7 投资组合报告

### 7.1 期末基金资产组合情况

金额单位:人民币元

序号	项目	金额	占基金总资产的比例 (%)
1	固定收益投资	184,473,752.42	59.34
	其中: 债券	184,473,752.42	59.34
	资产支持证券	-	0.00
2	买入返售金融资产	59,629,449.45	19.18
	其中: 买断式回购的买入返售金融资产	-	0.00
3	银行存款和结算备付金合计	60,242,495.46	19.38
4	其他各项资产	6,515,183.23	2.10
5	合计	310,860,880.56	100.00

### 7.2 债券回购融资情况

金额单位:人民币元

序号	项目	占基金资产净值的比例 (%)	
1	报告期内债券回购融资余额		5.62
	其中: 买断式回购融资		0.00
序号	项目	金额	占基金资产净值的比例 (%)
2	报告期末债券回购融资余额	13,094,873.45	4.40
	其中: 买断式回购融资	-	0.00

注: 报告期内债券回购融资余额占基金资产净值的比例为报告期内每个交易日融资余额占资产净值比例的简单平均值。

### 债券正回购的资金余额超过基金资产净值的 20% 的说明

本报告期内无债券正回购的资金余额超过基金资产净值的 20% 的情况。

### 7.3 基金投资组合平均剩余期限

### 7.3.1 投资组合平均剩余期限基本情况

项目	天数
报告期末投资组合平均剩余期限	55
报告期内投资组合平均剩余期限最高值	68
报告期内投资组合平均剩余期限最低值	3

### 报告期内投资组合平均剩余期限超过 120 天情况说明

本基金合同约定：“本基金投资组合的平均剩余期限在每个交易日均不得超过 120 天”，本报告期内，本基金未发生超标情况。

### 7.3.2 期末投资组合平均剩余期限分布比例

序号	平均剩余期限	各期限资产占基金资产净值的比例 (%)	各期限负债占基金资产净值的比例 (%)
1	30 天以内	26.86	4.40
	其中：剩余存续期超过 397 天的浮动利率债	0.00	0.00
2	30 天(含)—60 天	5.36	0.00
	其中：剩余存续期超过 397 天的浮动利率债	0.00	0.00
3	60 天(含)—90 天	70.13	0.00
	其中：剩余存续期超过 397 天的浮动利率债	0.00	0.00
4	90 天(含)—120 天	0.00	0.00
	其中：剩余存续期超过 397 天的浮动利率债	0.00	0.00
5	120 天(含)—397 天(含)	0.00	0.00
	其中：剩余存续期超过 397 天的浮动利率债	0.00	0.00
合计		102.36	4.40

### 7.4 报告期内投资组合平均剩余存续期超过 240 天情况说明

本报告期内，本基金未发生投资组合平均剩余存续期超过 240 天情况。

### 7.5 期末按债券品种分类的债券投资组合

金额单位：人民币元

序号	债券品种	摊余成本	占基金资产净值
----	------	------	---------

			比例 (%)
1	国家债券	-	0.00
2	央行票据	-	0.00
3	金融债券	15,950,613.90	5.36
	其中：政策性金融债	15,950,613.90	5.36
4	企业债券	-	0.00
5	企业短期融资券	-	0.00
6	中期票据	-	0.00
7	同业存单	168,523,138.52	56.68
8	其他	-	0.00
9	合计	184,473,752.42	62.04
10	剩余存续期超过 397 天的浮动利率债券	-	0.00

## 7.6 期末按摊余成本占基金资产净值比例大小排序的前十名债券投资明细

金额单位：人民币元

序号	债券代码	债券名称	债券数量(张)	摊余成本	占基金资产净值比例 (%)
1	111810263	18 兴业银行 CD263	400,000	39,679,641.86	13.35
2	111820121	18 广发银行 CD121	400,000	39,679,523.51	13.35
3	111808169	18 中信银行 CD169	400,000	39,616,731.82	13.32
4	111816189	18 上海银行 CD189	200,000	19,819,142.13	6.67
5	187702	18 贴现国开 02	160,000	15,950,613.90	5.36
6	111809171	18 浦发银行 CD171	100,000	9,919,955.98	3.34
7	111807141	18 招商银行 CD141	100,000	9,904,661.11	3.33
8	111806164	18 交通银行 CD164	100,000	9,903,482.11	3.33

## 7.7 “影子定价”与“摊余成本法”确定的基金资产净值的偏离

项目	偏离情况
报告期内偏离度的绝对值在 0.25(含)-0.5%间的次数	-
报告期内偏离度的最高值	0.1123%
报告期内偏离度的最低值	0.0019%

报告期内每个交易日偏离度的绝对值的简单平均值	0.0329%
------------------------	---------

### 报告期内负偏离度的绝对值达到 0.25%情况说明

本报告期内，本基金未发生负偏离度的绝对值达到 0.25%的情况。

### 报告期内正偏离度的绝对值达到 0.5%情况说明

本报告期内，本基金未发生正偏离度的绝对值达到 0.5%的情况。

## 7.8 期末按公允价值占基金资产净值比例大小排序的所有资产支持证券投资明细

本报告期末未持有资产支持证券。



## 7.9 投资组合报告附注

7.9.1 本基金估值采用摊余成本法估值,即估值对象以买入成本列示,按票面利率或协议利率并考虑其买入时的溢价与折价,在其剩余存续期内按照实际利率法每日计提损益。本基金通过每日计算基金收益并分配的方式,使基金份额净值保持在人民币 1.00 元。

7.9.2 本基金投资的前十名证券之一 18 广发银行 CD121 (111820121) 的发行主体广发银行股份有限公司于 2017 年 11 月 17 日因出具与事实不符的金融票证等,受到中国银行业监督管理委员会处罚(银监罚决字〔2017〕26 号)。本基金认为,对广发银行的处罚不会对其投资价值构成实质性负面影响。

本基金投资的前十名证券之一 18 兴业银行 CD263 (111810263) 的发行主体兴业银行股份有限公司于 2018 年 4 月 19 日因重大关联交易未按规定审查审批且未向监管部门报告等,受到中国银行保险监督管理委员会处罚(银保监银罚决字〔2018〕1 号)。本基金认为,对兴业银行的处罚不会对其投资价值构成实质性负面影响。

本基金投资的前十名证券之一 18 浦发银行 CD171 (111809171) 的发行主体上海浦东发展银行股份有限公司于 2018 年 2 月 12 日因以贷转存、虚增存贷款等,受到中国银行业监督管理委员会处罚(银监罚决字〔2018〕4 号);于 2018 年 7 月 26 日因未按照规定履行客户身份识别义务等,受到中国人民银行处罚(银反洗罚决字〔2018〕3 号)。本基金认为,对浦发银行的处罚不会对其投资价值构成实质性负面影响。

本基金投资的前十名证券之一 18 交通银行 CD164 (111806164) 的发行主体交通银行股份有限公司于 2018 年 7 月 26 日因未按照规定履行客户身份识别义务等,受到中国人民银行处罚(银反洗罚决字〔2018〕1 号)。本基金认为,对交通银行的处罚不会对其投资价值构成实质性负面影响。

本基金投资的前十名证券之一 18 招商银行 CD141 (111807141) 的发行主体招商银行股份有限公司于 2018 年 2 月 12 日因违规批量转让以个人为借款主体的不良贷款等,受到中国银行业监督管理委员会处罚(银监罚决字〔2018〕1 号)。本基金认为,对招商银行的处罚不会对其投资价值构成实质性负面影响。

### 7.9.3 期末其他各项资产构成

单位:人民币元

序号	名称	金额
1	存出保证金	-
2	应收证券清算款	-
3	应收利息	204,252.31
4	应收申购款	6,310,930.92
5	其他应收款	-
6	待摊费用	-
7	其他	-
8	合计	6,515,183.23

#### 7.9.4 投资组合报告附注的其他文字描述部分

由于四舍五入原因，分项之和与合计可能有尾差。

## §8 基金份额持有人信息

### 8.1 期末基金份额持有人户数及持有人结构

份额单位：份

份额级别	持有人户数(户)	户均持有的基金份额	持有人结构			
			机构投资者		个人投资者	
			持有份额	占总份额比例	持有份额	占总份额比例
大成恒丰宝货币 A	6,652	2,361.62	3,141.89	0.02%	15,706,322.83	99.98%
大成恒丰宝货币 B	32	3,123,196.72	99,732,813.75	99.79%	209,481.28	0.21%
大成恒丰宝货币 E	6,571	27,648.23	-	0.00%	181,676,542.17	100.00%
合计	13,255	22,431.41	99,735,955.64	33.54%	197,592,346.28	66.46%

注：1、上述机构/个人投资者持有份额占总份额比例的计算中，对分级份额，比例的分母采用各自级别的份额，对合计数，比例的分母采用下属分级基金份额的合计数（即期末基金份额总额）。

2、持有人户数为有效户数，即存量份额大于零的账户。

### 8.2 期末货币市场基金前十名份额持有人情况

序号	持有人类别	持有份额（份）	占总份额比例
1	基金类机构	51,844,951.31	17.44
2	基金类机构	10,623,095.31	3.57
3	基金类机构	10,170,320.02	3.42
4	基金类机构	8,819,247.68	2.97
5	基金类机构	6,989,740.39	2.35
6	基金类机构	6,325,420.24	2.13
7	个人	5,026,838.28	1.69
8	个人	4,024,624.21	1.35

9	个人	3,533,194.46	1.19
10	基金类机构	2,538,847.53	0.85

### 8.3 期末基金管理人的从业人员持有本基金的情况

项目	份额级别	持有份额总数（份）	占基金总份额比例
基金管理人所有从业人员持有本基金	大成恒丰宝货币 A	280,165.24	1.7834%
	大成恒丰宝货币 B	0.00	0.0000%
	大成恒丰宝货币 E	0.00	0.0000%
	合计	280,165.24	0.0942%

注：上述占基金总份额比例的计算中，对分级份额，比例的分母采用各自级别的份额，对合计数，比例的分母采用下属分级基金份额的合计数（即期末基金份额总额）。

### 8.4 期末基金管理人的从业人员持有本开放式基金份额总量区间的情况

项目	份额级别	持有基金份额总量的数量区间（万份）
本公司高级管理人员、基金投资和研究部门负责人持有本开放式基金	大成恒丰宝货币 A	10~50
	大成恒丰宝货币 B	0
	大成恒丰宝货币 E	0
	合计	10~50
本基金基金经理持有本开放式基金	大成恒丰宝货币 A	0
	大成恒丰宝货币 B	0
	大成恒丰宝货币 E	0
	合计	0

## § 9 开放式基金份额变动

单位：份

	大成恒丰宝货 币 A	大成恒丰宝货 币 B	大成恒丰宝 货币 E
基金合同生效日（2015 年 8 月 4 日）基金份额总额	14,376,242.17	320,064,666.64	17,013.12
本报告期期初基金份额总额	19,863,952.80	10,073,378,923.64	192,667,279.45
本报告期基金总申购份额	18,394,285.00	398,010,854.19	735,467,400.98
减：本报告期基金总赎回份额	22,548,773.08	10,371,447,482.80	746,458,138.26
本报告期基金拆分变动份额 （份额减少以“-”填列）	-	-	-
本报告期期末基金份额总额	15,709,464.72	99,942,295.03	181,676,542.17

## §10 重大事件揭示

### 10.1 基金份额持有人大会决议

报告期内无基金份额持有人大会决议。

### 10.2 基金管理人、基金托管人的专门基金托管部门的重大人事变动

本报告期内，基金管理人、基金托管人的专门基金托管部门无重大人事变动。

### 10.3 涉及基金管理人、基金财产、基金托管业务的诉讼

本报告期内没有涉及本基金管理人、基金财产、基金托管业务的诉讼事项。

### 10.4 基金投资策略的改变

本基金投资策略在本报告期内没有重大改变。

### 10.5 为基金进行审计的会计师事务所情况

本基金聘任的为本基金审计的会计师事务所为普华永道中天会计师事务所(特殊普通合伙)，该事务所自基金合同生效日起为本基金提供审计服务至今。

### 10.6 管理人、托管人及其高级管理人员受稽查或处罚等情况

本报告期内，基金管理人、托管人及其高级管理人员无受稽查或处罚等情况。

### 10.7 基金租用证券公司交易单元的有关情况

#### 10.7.1 基金租用证券公司交易单元进行股票投资及佣金支付情况

金额单位：人民币元

券商名称	交易单元数量	股票交易		应支付该券商的佣金		备注
		成交金额	占当期股票成交总额的比	佣金	占当期佣金总量的比例	

			例			
安信证券	1	-	0.00%	-	0.00%	-
国泰君安	1	-	0.00%	-	0.00%	-

注：根据中国证监会颁布的《关于完善证券投资基金交易席位制度有关问题的通知》（证监基金字[2007]48号）的有关规定，本公司制定了租用证券公司交易单元的选择标准和程序。

租用证券公司交易单元的选择标准主要包括：

- （一）财务状况良好，最近一年无重大违规行为；
- （二）经营行为规范，内控制度健全，能满足各投资组合运作的保密性要求；
- （三）研究实力较强，能提供包括研究报告、路演服务、协助进行上市公司调研等研究服务；
- （四）具备各投资组合运作所需的高效、安全的通讯条件，有足够的交易和清算能力，满足各投资组合证券交易需要；
- （五）能提供投资组合运作、管理所需的其他券商服务；
- （六）相关基金合同、资产管理合同以及法律法规规定的其他条件。

租用证券公司交易单元的程序：首先根据租用证券公司交易单元的选择标准形成《券商服务评价表》，然后根据评分高低进行选择基金交易单元。

本报告期内本基金新增席位：无。本报告期内本基金退租席位：无。

### 10.7.2 基金租用证券公司交易单元进行其他证券投资的情况

无。

### 10.8 偏离度绝对值超过 0.5%的情况

本基金本报告期内无偏离度绝对值超过0.5%的情况。

### 10.9 其他重大事件

序号	公告事项	法定披露方式	法定披露日期
1	关于基金管理人再次提请投资者及时更新已过期身份证件或者身份证明文件的公告	中国证监会指定报刊及本公司网站	2018年6月30日
2	大成基金管理有限公司关于提请直销非自然人客户及时登记受益所有人信息的公告	中国证监会指定报刊及本公司网站	2018年6月22日
3	大成基金管理有限公司关于旗下部分基金增加上海华夏财富投资管理有限公司为销售机构	中国证监会指定报刊及本公司网站	2018年6月16日

	的公告		
4	关于大成恒丰宝货币市场基金端午节假期前暂停申购（定期定额申购除外）及基金转换转入业务公告	中国证监会指定报刊及本公司网站	2018 年 6 月 11 日
5	大成基金管理有限公司关于旗下部分基金增加上海挖财基金销售有限公司为销售机构的公告	中国证监会指定报刊及本公司网站	2018 年 6 月 9 日
6	大成基金管理有限公司关于旗下部分基金增加四川天府银行股份有限公司为销售机构的公告	中国证监会指定报刊及本公司网站	2018 年 5 月 17 日
7	大成基金管理有限公司关于旗下部分基金增加东海证券股份有限公司为销售机构的公告	中国证监会指定报刊及本公司网站	2018 年 5 月 4 日
8	大成恒丰宝货币市场基金 2018 年第 1 季度报告	中国证监会指定报刊及本公司网站	2018 年 4 月 20 日
9	关于大成恒丰宝货币市场基金劳动节假期前暂停申购（定期定额申购除外）及基金转换转入业务公告	中国证监会指定报刊及本公司网站	2018 年 4 月 20 日
10	关于大成恒丰宝货币市场基金暂停大额申购（含定期定额申购）及基金转换转入业务公告	中国证监会指定报刊及本公司网站	2018 年 4 月 3 日
11	关于大成基金管理有限公司南京分公司办公地址变更的公告	中国证监会指定报刊及本公司网站	2018 年 4 月 3 日
12	大成恒丰宝货币市场基金 2017 年年度报告及摘要	中国证监会指定报刊及本公司网站	2018 年 3 月 31 日
13	关于大成恒丰宝货币市场基金清明节假期前暂停申购（定期定额申购除外）及基金转换转入业务公告	中国证监会指定报刊及本公司网站	2018 年 3 月 31 日
14	《大成恒丰宝货币市场基金基金合同》修订前后对照表	中国证监会指定报刊及本公司网站	2018 年 3 月 27 日
15	大成恒丰宝货币市场基金基金合同	中国证监会指定报刊及本公司网站	2018 年 3 月 27 日
16	关于调整公司旗下证券投资基金赎回费的公告	中国证监会指定报刊及本公司网站	2018 年 3 月 27 日
17	关于修订公司旗下证券投资基金基金合同有关条款的公告	中国证监会指定报刊及本公司网站	2018 年 3 月 27 日
18	大成恒丰宝货币市场基金更新招募说明书（2018 年第 1 期）	中国证监会指定报刊及本公司网站	2018 年 3 月 19 日
19	大成恒丰宝货币市场基金更新	中国证监会指定报刊及本公	2018 年 3 月



	招募说明书-摘要（2018 年第 1 期）	司网站	19 日
20	大成基金管理有限公司关于旗下部分基金开通直销平台基金转换业务的公告	中国证监会指定报刊及本公司网站	2018 年 3 月 10 日
21	大成基金管理有限公司关于旗下部分基金增加广发证券股份有限公司为销售机构的公告	中国证监会指定报刊及本公司网站	2018 年 3 月 6 日
22	关于大成恒丰宝货币市场基金恢复大额申购（含定期定额申购）及基金转换转入业务公告	中国证监会指定报刊及本公司网站	2018 年 3 月 3 日
23	关于大成恒丰宝货币市场基金春节假期前暂停申购（定期定额申购除外）及基金转换转入业务公告	中国证监会指定报刊及本公司网站	2018 年 2 月 9 日
24	关于再次提请投资者及时更新已过期身份证件或者身份证明文件的公告	中国证监会指定报刊及本公司网站	2018 年 1 月 5 日

## §11 影响投资者决策的其他重要信息

### 11.1 报告期内单一投资者持有基金份额比例达到或超过 20%的情况

投资者类别	报告期内持有基金份额变化情况					报告期末持有基金情况	
	序号	持有基金份额比例达到或者超过 20% 的时间区间	期初份额	申购份额	赎回份额	持有份额	份额占比
机构	1	20180101-20180325	3,047,325,360.80	30,140,415.71	3,077,465,776.51	0.00	0.00%
	2	20180101-20180318	4,502,271,435.56	35,362,674.51	4,537,634,110.07	0.00	0.00%
	3	20180123-20180327	2,009,259,863.26	20,099,905.14	2,029,359,768.40	0.00	0.00%
个人	-	-	-	-	-	-	-
产品特有风险							
当基金份额持有人占比过于集中时，可能会因某单一基金份额持有人大额赎回而引发基金净值剧烈波动的风险，甚至有可能引起基金的流动性风险，基金管理人可能无法及时变现基金资产以应对基金份额持有人的赎回申请，基金份额持有人可能无法及时赎回持有的全部基金份额。							

### 11.2 影响投资者决策的其他重要信息

根据《公开募集开放式证券投资基金流动性风险管理规定》的要求，本基金管理人经与基金托管人协商一致，对本基金基金合同的有关条款进行了修改，主要在前言、释义、投资交易限制、申购与赎回管理、基金估值管理、信息披露等方面对流动性风险管控措施进行明确，具体内容详见 2018 年 3 月 27 日基金管理人网站披露的相关公告和修订更新后的法律文件。

## §12 备查文件目录

### 12.1 备查文件目录

- 1、中国证监会批准设立大成恒丰宝货币市场基金的文件；
- 2、《大成恒丰宝货币市场基金基金合同》；
- 3、《大成恒丰宝货币市场基金托管协议》；
- 4、大成基金管理有限公司营业执照、法人许可证及公司章程；
- 5、本报告期内在指定报刊上披露的各种公告原稿。

### 12.2 存放地点

备查文件存放于本基金管理人和托管人的住所。

### 12.3 查阅方式

投资者可在营业时间免费查阅，或登录本基金管理人网站 <http://www.dcfund.com.cn> 进行查阅。

大成基金管理有限公司

2018 年 8 月 29 日