

融通汇财宝货币市场基金 2018 年第 3 季度报告

2018 年 9 月 30 日

基金管理人：融通基金管理有限公司

基金托管人：中国工商银行股份有限公司

报告送出日期：2018 年 10 月 24 日

§1 重要提示

基金管理人的董事会及董事保证本报告中所载资料不存在虚假记载、误导性陈述或重大遗漏，并对其内容的真实性、准确性和完整性承担个别及连带责任。

基金托管人中国工商银行股份有限公司根据本基金合同规定，于 2018 年 10 月 19 日复核了本报告中的财务指标、净值表现和投资组合报告等内容，保证复核内容不存在虚假记载、误导性陈述或者重大遗漏。

基金管理人承诺以诚实信用、勤勉尽责的原则管理和运用基金资产，但不保证基金一定盈利。

基金的过往业绩并不代表其未来表现。投资有风险，投资者在作出投资决策前应仔细阅读本基金的招募说明书。

本报告中财务资料未经审计。

本报告期自 2018 年 7 月 1 日起至 9 月 30 日止。

§2 基金产品概况

基金简称	融通汇财宝货币		
交易代码	161622		
基金运作方式	契约型开放式		
基金合同生效日	2016 年 1 月 18 日		
报告期末基金份额总额	26,360,837,535.72 份		
投资目标	在控制投资组合风险，保持相对流动性的前提下，力争实现超越业绩比较基准的投资回报。		
投资策略	本基金将采用积极管理型的投资策略，在控制利率风险、尽量降低基金资产净值波动风险并满足流动性的前提下，提高基金收益。本基金的具体投资策略包括利率策略、骑乘策略、放大策略、信用债投资策略、资产支持证券投资策略和其他金融工具投资策略。		
业绩比较基准	活期存款利率（税后）		
风险收益特征	本基金为货币市场基金，是证券投资基金中的低风险品种，其长期平均预期风险和预期收益率低于股票型基金、混合型基金和债券型基金。		
基金管理人	融通基金管理有限公司		
基金托管人	中国工商银行股份有限公司		
下属分级基金的基金简称	融通汇财宝货币 A	融通汇财宝货币 B	融通汇财宝货币 E
下属分级基金的交易代码	161622	161623	004399
报告期末下属分级基金的份额总额	1,193,553,121.08 份	24,878,387,129.30 份	288,897,285.34 份

§3 主要财务指标和基金净值表现

3.1 主要财务指标

单位：人民币元

主要财务指标	报告期（2018年7月1日—2018年9月30日）		
	融通汇财宝货币 A	融通汇财宝货币 B	融通汇财宝货币 E
1. 本期已实现收益	10,843,555.93	236,280,809.50	2,977,647.90
2. 本期利润	10,843,555.93	236,280,809.50	2,977,647.90
3. 期末基金资产净值	1,193,553,121.08	24,878,387,129.30	288,897,285.34

注：1、本期已实现收益指基金本期利息收入、投资收益、其他收入（不含公允价值变动收益）扣除相关费用后的余额，本期利润为本期已实现收益加上本期公允价值变动收益，由于货币市场基金采用摊余成本法核算，因此，公允价值变动收益为零，本期已实现收益和本期利润的金额相等。

2、本基金利润分配方式为“每日分配收益，按日结转份额”。

3.2 基金净值表现

3.2.1 本报告期基金份额净值收益率及其与同期业绩比较基准收益率的比较

融通汇财宝货币 A

阶段	净值收益率①	净值收益率标准差②	业绩比较基准收益率③	业绩比较基准收益率标准差④	①—③	②—④
过去三个月	0.7888%	0.0009%	0.0882%	0.0000%	0.7006%	0.0009%

融通汇财宝货币 B

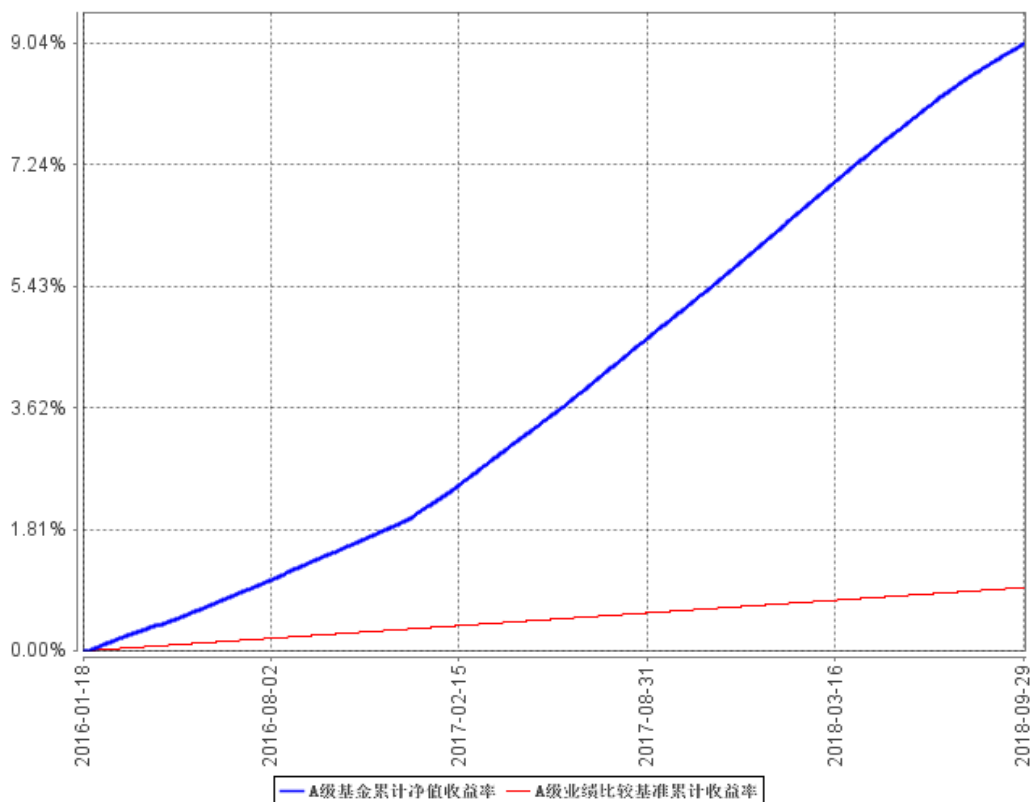
阶段	净值收益率①	净值收益率标准差②	业绩比较基准收益率③	业绩比较基准收益率标准差④	①—③	②—④
过去三个月	0.8449%	0.0009%	0.0882%	0.0000%	0.7567%	0.0009%

融通汇财宝货币 E

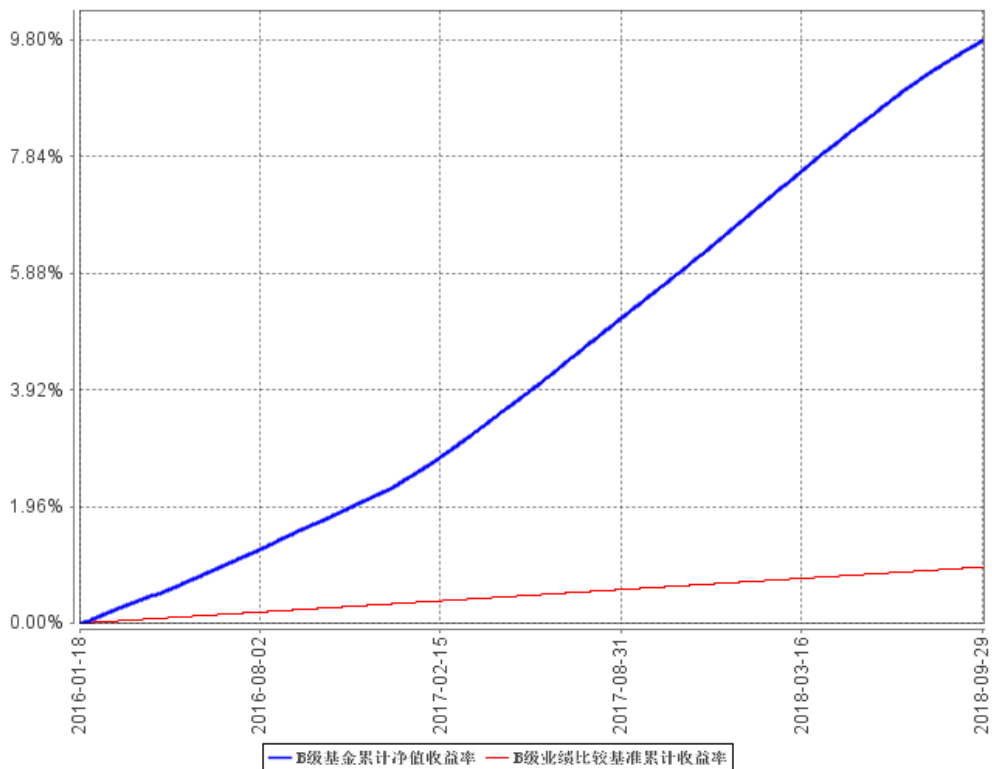
阶段	净值收益率①	净值收益率标准差②	业绩比较基准收益率③	业绩比较基准收益率标准差④	①—③	②—④
过去三个月	0.8321%	0.0009%	0.0882%	0.0000%	0.7439%	0.0009%

3.2.2 自基金合同生效以来基金累计净值收益率变动及其与同期业绩比较基准收益率变动的比较

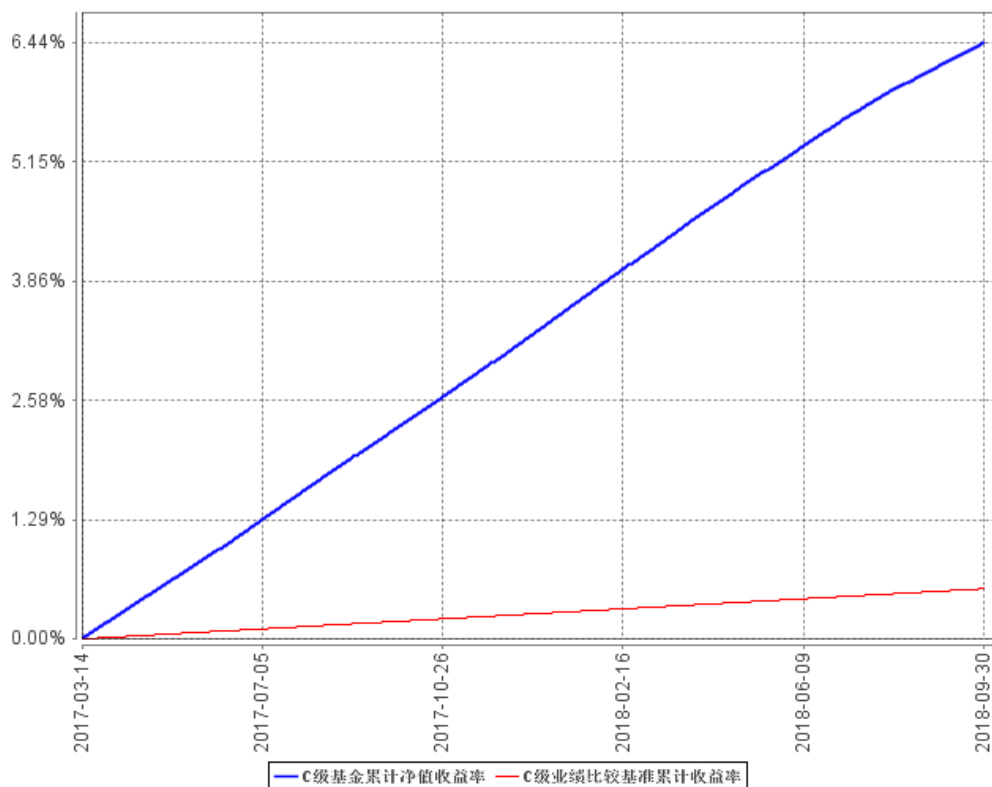
A级基金累计净值收益率与同期业绩比较基准收益率的历史走势对比图



B级基金累计净值收益率与同期业绩比较基准收益率的历史走势对比图



C级基金累计净值收益率与同期业绩比较基准收益率的历史走势对比图



注：2017年3月13日，本基金实施基金份额分类，增设E类份额。融通汇财宝货币E的数据统计期间为2017年3月14日至本报告期末止。

§4 管理人报告

4.1 基金经理（或基金经理小组）简介

姓名	职务	任本基金的基金经理期限		证券从业年限	说明
		任职日期	离任日期		
黄浩荣	本基金的基金经理	2017年7月28日	-	4	黄浩荣先生，厦门大学管理学硕士，4年证券投资从业经历，具有基金从业资格。2014年6月加入融通基金管理有限公司，历任固定收益部固定收益研究员，现任融通易支付货币、融通汇财宝货币（由原融通七天理财债券转型而来）、融通增利债券、融通通昊定期开放债券发起

					式基金的基金经理。
王超	本基金的 基金经理、 固定收益 部总监	2018 年 7 月 5 日	-	11	王超先生，金融工程硕士，经济学、数学双学士，11 年证券投资从业经历，具有基金从业资格，现任融通基金管理有限公司固定收益部总监。历任深圳发展银行（现更名为平安银行）债券自营交易盘投资与理财投资管理经理。2012 年 8 月加入融通基金管理有限公司，现任融通债券、融通四季添利债券 (LOF)、融通岁岁添利定期开放债券、融通增鑫债券、融通增益债券、融通通泰保本混合、融通现金宝货币、融通稳利债券、融通汇财宝货币、融通易支付货币基金的基金经理。

注：任免日期根据基金管理人对外披露的任免日期填写；证券从业年限以从事证券业务相关工作的时间为计算标准。

4.2 管理人对报告期内本基金运作遵规守信情况的说明

报告期内，本基金管理人严格遵守《证券投资基金法》等有关法律法规和本基金合同的规定，本着诚实信用、勤勉尽责的原则管理和运用基金资产，在严格控制风险的基础上，为基金持有人谋求最大利益，无损害基金持有人利益的行为，本基金投资组合符合有关法律法规的规定及基金合同的约定。

4.3 公平交易专项说明

4.3.1 公平交易制度的执行情况

本基金管理人一直坚持公平对待旗下所有投资组合的原则，并制定了相应的制度和流程，在授权、研究、决策、交易和业绩评估等各个环节保证公平交易制度的严格执行。报告期内，本基金管理人严格执行了公平交易的原则和制度。

4.3.2 异常交易行为的专项说明

本基金报告期内未发生异常交易。

4.4 报告期内基金投资策略和运作分析

三季度以来，国内经济走势稳中趋弱，需求总体承压。其中，投资端中基建投资快速下行，

制造业投资低位企稳，地产投资保持较高增速的状态，而进入 2018 年以来，社会消费品零售总额同比增速回落，7、8 月消费增速分别为 8.8%、9%，出口端则受中美贸易摩擦影响，不确定性逐步加大，出口增速降至个位数。货币政策基调维持宽松，不过从金融数据上看，货币政策传导效果暂未显现，经济面临下行压力不减。

随着经济基本面的逐渐走弱，叠加中美贸易战预期强化，今年货币政策基调也随之出现了调整，市场流动性总体上保持宽裕。6、7 月份，资金面持续趋松，银行间市场 7 天回购利率与央行公开市场 7 天逆回购利率出现倒挂。进入 8 月以后，央行通过暂停公开市场操作，减少 MLF 投放规模等回收流动性，短端市场利率有所回升。回购利率和存单利率均在 8 月上旬触底后反弹，但总体上仍处于历史较低位置。本基金在三季度操作上，适度提高了组合的剩余天数以及杠杆水平。

展望四季度，虽然基建投资有一定空间，但地方政府债务问题、房地产投资下行带来的压力不容小觑，货币政策大幅收紧的条件短期难以出现，关键是流动性宽松从金融向实体领域的传导。本基金将继续在做好组合流动性管理前提下，把握好资产配置节奏，同时继续严控组合信用风险。

4.5 报告期内基金的业绩表现

本报告期融通汇财宝货币 A 的基金份额净值收益率为 0.7888%，本报告期融通汇财宝货币 B 的基金份额净值收益率为 0.8449%，本报告期融通汇财宝货币 E 的基金份额净值收益率为 0.8321%，同期业绩比较基准收益率为 0.0882%。

4.6 报告期内基金持有人数或基金资产净值预警说明

本报告期内，本基金不存在连续二十个工作日基金份额持有人数量不满二百人或者基金资产净值低于五千万的情形。

§5 投资组合报告

5.1 报告期末基金资产组合情况

序号	项目	金额（元）	占基金总资产的比例（%）
1	固定收益投资	11,597,643,816.65	39.48
	其中：债券	11,308,835,681.13	38.50
	资产支持证券	288,808,135.52	0.98
2	买入返售金融资产	10,393,199,109.77	35.38
	其中：买断式回购的买入	-	-

	返售金融资产		
3	银行存款和结算备付金合计	7,307,125,776.60	24.88
4	其他资产	74,762,800.34	0.25
5	合计	29,372,731,503.36	100.00

5.2 报告期债券回购融资情况

序号	项目	占基金资产净值的比例 (%)	
1	报告期内债券回购融资余额	2.98	
	其中：买断式回购融资	-	
序号	项目	金额 (元)	占基金资产净值的比例 (%)
2	报告期末债券回购融资余额	2,996,043,185.92	11.37
	其中：买断式回购融资	-	-

注：报告期内债券回购融资余额占基金资产净值的比例为报告期内每个交易日融资余额占资产净值比例的简单平均值。

债券正回购的资金余额超过基金资产净值的 20% 的说明

在本报告期内本货币市场基金债券正回购的资金余额未超过基金资产净值的 20%。

5.3 基金投资组合平均剩余期限

5.3.1 投资组合平均剩余期限基本情况

项目	天数
报告期末投资组合平均剩余期限	87
报告期内投资组合平均剩余期限最高值	90
报告期内投资组合平均剩余期限最低值	48

报告期内投资组合平均剩余期限超过 120 天情况说明

本报告期内本货币市场基金投资组合平均剩余期限未超过 120 天。

5.3.2 报告期末投资组合平均剩余期限分布比例

序号	平均剩余期限	各期限资产占基金资产净值的比例 (%)	各期限负债占基金资产净值的比例 (%)
1	30 天以内	56.44	11.37
	其中：剩余存续期超过 397 天的浮动利率债	0.00	-
2	30 天(含)-60 天	5.04	0.00
	其中：剩余存续期超过 397 天的浮动利率债	0.00	-
3	60 天(含)-90 天	6.74	0.00
	其中：剩余存续期超过 397 天的浮动利率债	0.00	-

4	90 天(含)-120 天	1.80	0.00
	其中：剩余存续期超过 397 天的浮动利率债	0.00	-
5	120 天(含)-397 天(含)	41.12	0.00
	其中：剩余存续期超过 397 天的浮动利率债	0.00	-
合计		111.14	11.37

5.4 报告期内投资组合平均剩余存续期超过 240 天情况说明

报告期内投资组合平均剩余存续期限未出现超过 240 天的情况。

5.5 报告期末按债券品种分类的债券投资组合

序号	债券品种	摊余成本(元)	占基金资产净值比例(%)
1	国家债券	26,337,215.12	0.10
2	央行票据	-	-
3	金融债券	1,644,044,667.64	6.24
	其中：政策性金融债	1,644,044,667.64	6.24
4	企业债券	37,742,013.12	0.14
5	企业短期融资券	946,031,415.97	3.59
6	中期票据	81,410,763.04	0.31
7	同业存单	8,573,269,606.24	32.52
8	其他	-	-
9	合计	11,308,835,681.13	42.90
10	剩余存续期超过 397 天的浮动利率债券	-	-

5.6 报告期末按摊余成本占基金资产净值比例大小排序的前十名债券投资明细

序号	债券代码	债券名称	债券数量(张)	摊余成本(元)	占基金资产净值比例(%)
1	111819333	18 恒丰银行 CD333	7,000,000	685,172,657.78	2.60
2	160208	16 国开 08	4,700,000	468,502,372.96	1.78
3	180407	18 农发 07	3,500,000	351,597,106.92	1.33
4	111881489	18 盛京银行 CD304	3,000,000	299,315,838.15	1.14
5	111814097	18 江苏银行 CD097	3,000,000	297,341,835.43	1.13
6	111821221	18 渤海银行 CD221	3,000,000	293,604,026.40	1.11
7	111883113	18 宁波银行 CD154	2,800,000	271,140,190.92	1.03
8	111821217	18 渤海银行 CD217	2,500,000	244,678,778.53	0.93
9	111819315	18 恒丰银行 CD315	2,300,000	227,148,010.51	0.86

10	180201	18 国开 01	2,100,000	210,198,777.26	0.80
----	--------	----------	-----------	----------------	------

5.7 “影子定价”与“摊余成本法”确定的基金资产净值的偏离

项目	偏离情况
报告期内偏离度的绝对值在 0.25(含)-0.5%间的次数	0
报告期内偏离度的最高值	0.1556%
报告期内偏离度的最低值	0.0624%
报告期内每个工作日偏离度的绝对值的简单平均值	0.0915%

报告期内负偏离度的绝对值达到 0.25%情况说明

本基金本报告期未出现偏离度绝对值达到 0.25%的情况。

报告期内正偏离度的绝对值达到 0.5%情况说明

本基金本报告期未出现偏离度绝对值达到 0.5%的情况。

5.8 报告期末按公允价值占基金资产净值比例大小排序的前十名资产支持证券投资 明细

序号	证券代码	证券名称	数量(份)	公允价值(元)	占基金资产净值比例(%)
1	149251	花呗 54A1	300,000.00	30,286,915.73	0.11
2	146674	花呗 45A1	300,000.00	30,169,948.08	0.11
3	146650	借呗 42A1	300,000.00	30,166,851.94	0.11
4	146671	花呗 44A1	300,000.00	30,160,947.21	0.11
5	146735	17 花 05A1	300,000.00	30,155,003.77	0.11
6	139089	万科 24A1	300,000.00	30,000,000.00	0.11
6	149805	借呗 54A1	300,000.00	30,000,000.00	0.11
7	149086	借呗 49A1	200,000.00	20,219,285.34	0.08
8	146686	花呗 49A1	200,000.00	20,149,183.45	0.08
9	149808	借呗 55A1	200,000.00	20,000,000.00	0.08
10	139059	万科 22A1	175,000.00	17,500,000.00	0.07

5.9 投资组合报告附注

5.9.1 本基金采用摊余成本法计价,即计价对象以买入成本列示,按照票面利率或协议利率并考虑其买入时的溢价和折价,在其剩余期限内按照实际利率法每日计提收益。

5.9.2 本基金投资的前十名证券的发行主体报告期内没有被监管部门立案调查,或在报告编制日前一年内受到公开谴责、处罚。

5.9.3 其他资产构成

序号	名称	金额(元)
1	存出保证金	17,746.73
2	应收证券清算款	-

3	应收利息	72,916,051.56
4	应收申购款	1,829,002.05
5	其他应收款	-
6	待摊费用	-
7	其他	-
8	合计	74,762,800.34

§6 开放式基金份额变动

单位：份

项目	融通汇财宝货币 A	融通汇财宝货币 B	融通汇财宝货币 E
报告期期初基金份额总额	1,613,049,467.56	19,917,917,013.88	468,917,683.57
报告期期间基金总申购份额	953,359,705.86	22,359,171,291.15	198,161,994.44
报告期期间基金总赎回份额	1,372,856,052.34	17,398,701,175.73	378,182,392.67
报告期期末基金份额总额	1,193,553,121.08	24,878,387,129.30	288,897,285.34

§7 基金管理人运用固有资金投资本基金交易明细

7.1 基金管理人运用固有资金投资本基金交易明细

序号	交易方式	交易日期	交易份额（份）	交易金额（元）	适用费率
1	红利转投资	2018年9月 26日	2,561,735.56	2,561,735.56	0.00%
合计			2,561,735.56	2,561,735.56	

§8 备查文件目录

8.1 备查文件目录

- （一）中国证监会关于准予融通七天理财债券型证券投资基金变更注册的批复
- （二）《融通汇财宝货币市场基金基金合同》
- （三）《融通汇财宝货币市场基金托管协议》
- （四）《融通汇财宝货币市场基金招募说明书》及其更新
- （五）融通基金管理有限公司业务资格批件和营业执照
- （六）报告期内在指定报刊上披露的各项公告

8.2 存放地点

基金管理人、基金托管人处

8.3 查阅方式

投资者可在营业时间免费查阅，也可按工本费购买复印件，或登陆本基金管理人网站
<http://www.rtfund.com> 查询。

融通基金管理有限公司

2018 年 10 月 24 日