

易方达货币市场基金
2018 年第 3 季度报告

2018 年 9 月 30 日

基金管理人：易方达基金管理有限公司

基金托管人：中国银行股份有限公司

报告送出日期：二〇一八年十月二十四日

§ 1 重要提示

基金管理人的董事会及董事保证本报告所载资料不存在虚假记载、误导性陈述或重大遗漏，并对其内容的真实性、准确性和完整性承担个别及连带责任。

基金托管人中国银行股份有限公司根据本基金合同规定，于 2018 年 10 月 22 日复核了本报告中的财务指标、净值表现和投资组合报告等内容，保证复核内容不存在虚假记载、误导性陈述或者重大遗漏。

基金管理人承诺以诚实信用、勤勉尽责的原则管理和运用基金资产，但不保证基金一定盈利。

基金的过往业绩并不代表其未来表现。投资有风险，投资者在作出投资决策前应仔细阅读本基金的招募说明书。

本报告中财务资料未经审计。

本报告期自 2018 年 7 月 1 日起至 9 月 30 日止。

§ 2 基金产品概况

| | |
|------------|---|
| 基金简称 | 易方达货币 |
| 基金主代码 | 110006 |
| 基金运作方式 | 契约型开放式 |
| 基金合同生效日 | 2005 年 2 月 2 日 |
| 报告期末基金份额总额 | 50,102,637,797.22 份 |
| 投资目标 | 在确保本金安全和高流动性的前提下，追求超过基准的回报。 |
| 投资策略 | 在保持安全性和流动性的前提下尽可能提升组合的收益。 |
| 业绩比较基准 | 税后活期存款利率(即活期存款利率×(1－利息税率)) |
| 风险收益特征 | 本基金属于证券投资基金中高流动性、低风险的品种，其预期风险和预期收益率都低于股票基金、债券基金和混合基金。 |
| 基金管理人 | 易方达基金管理有限公司 |

| | | | |
|-----------------|--------------------|---------------------|------------------|
| 基金托管人 | 中国银行股份有限公司 | | |
| 下属分级基金的基金简称 | 易方达货币 A | 易方达货币 B | 易方达货币 E |
| 下属分级基金场内简称 | - | - | 易货币 |
| 下属分级基金的交易代码 | 110006 | 110016 | 511800 |
| 报告期末下属分级基金的份额总额 | 1,401,185,134.25 份 | 47,945,303,771.85 份 | 756,148,891.12 份 |

注：1.易方达货币市场基金 E 类基金份额上市交易。

2.自 2014 年 11 月 21 日起，易方达货币市场基金增设 E 类份额类别，基金份额面值为 100 元，本表所列 E 类份额数据面值已折算为 1 元。

§ 3 主要财务指标和基金净值表现

3.1 主要财务指标

单位：人民币元

| 主要财务指标 | 报告期(2018 年 7 月 1 日-2018 年 9 月 30 日) | | |
|------------|-------------------------------------|-------------------|----------------|
| | 易方达货币 A | 易方达货币 B | 易方达货币 E |
| 1.本期已实现收益 | 9,231,394.08 | 552,265,225.43 | 5,125,082.63 |
| 2.本期利润 | 9,231,394.08 | 552,265,225.43 | 5,125,082.63 |
| 3.期末基金资产净值 | 1,401,185,134.25 | 47,945,303,771.85 | 756,148,891.12 |

注：1.本期已实现收益指基金本期利息收入、投资收益、其他收入（不含公允价值变动收益）扣除相关费用后的余额，本期利润为本期已实现收益加上本期公允价值变动收益，由于本基金采用摊余成本法核算，因此，公允价值变动收益为零，本期已实现收益和本期利润的金额相等。

2.本基金自成立起至 2014 年 11 月 20 日，利润分配是按月结转份额；自 2014 年 11

月 21 日起至今，利润分配是按日结转份额。

3.根据《关于易方达货币市场基金实施基金份额分级的公告》，本基金于 2006 年 7 月 18 日实施分级，分级后本基金设两级基金份额：A 级基金份额和 B 级基金份额，升级后的 B 级基金份额从 2006 年 7 月 19 日起享受 B 级基金收益。

4.自 2014 年 11 月 21 日起，本基金增设 E 类份额类别。

3.2 基金净值表现

3.2.1 本报告期基金份额净值收益率及其与同期业绩比较基准收益率的比较

易方达货币 A

| 阶段 | 净值收益率① | 净值收益率标准差② | 业绩比较基准收益率③ | 业绩比较基准收益率标准差④ | ①-③ | ②-④ |
|-------|---------|-----------|------------|---------------|---------|---------|
| 过去三个月 | 0.6531% | 0.0020% | 0.0883% | 0.0000% | 0.5648% | 0.0020% |

易方达货币 B

| 阶段 | 净值收益率① | 净值收益率标准差② | 业绩比较基准收益率③ | 业绩比较基准收益率标准差④ | ①-③ | ②-④ |
|-------|---------|-----------|------------|---------------|---------|---------|
| 过去三个月 | 0.7140% | 0.0020% | 0.0883% | 0.0000% | 0.6257% | 0.0020% |

易方达货币 E

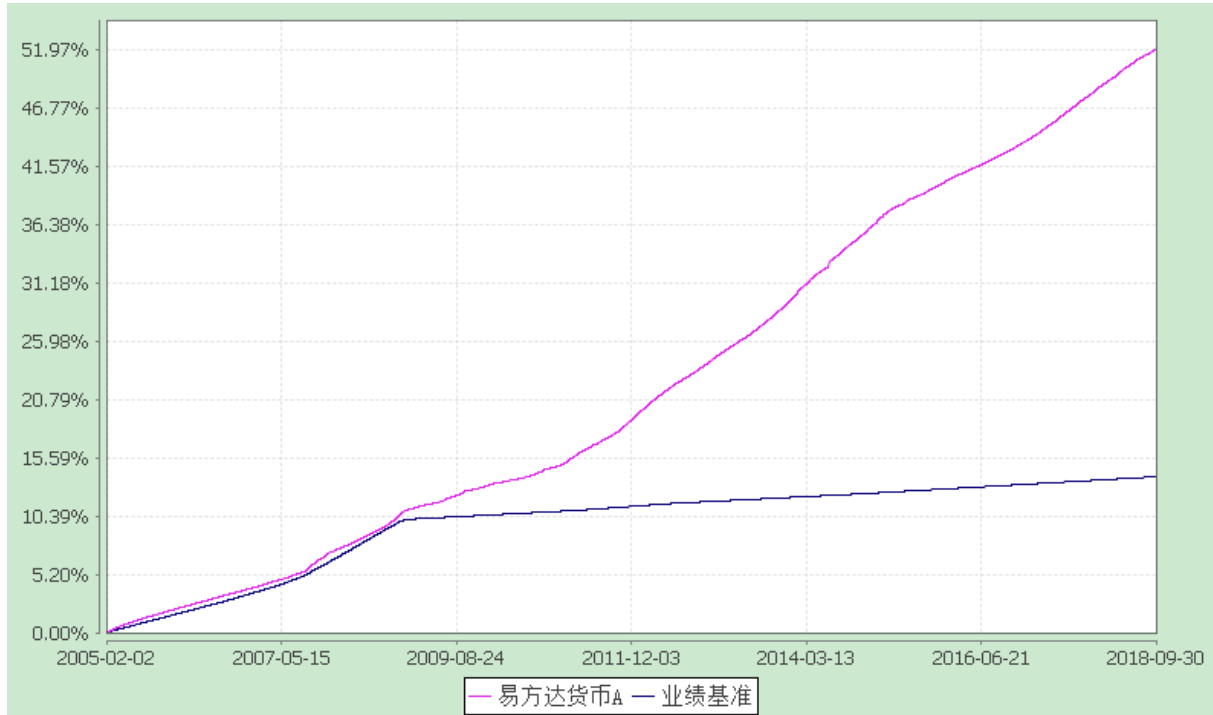
| 阶段 | 净值收益率① | 净值收益率标准差② | 业绩比较基准收益率③ | 业绩比较基准收益率标准差④ | ①-③ | ②-④ |
|-------|---------|-----------|------------|---------------|---------|---------|
| 过去三个月 | 0.6512% | 0.0020% | 0.0883% | 0.0000% | 0.5629% | 0.0020% |

3.2.2 自基金合同生效以来基金累计净值收益率变动及其与同期业绩比较基准收益率变动的比较

易方达货币市场基金
累计净值收益率与业绩比较基准收益率的历史走势对比图

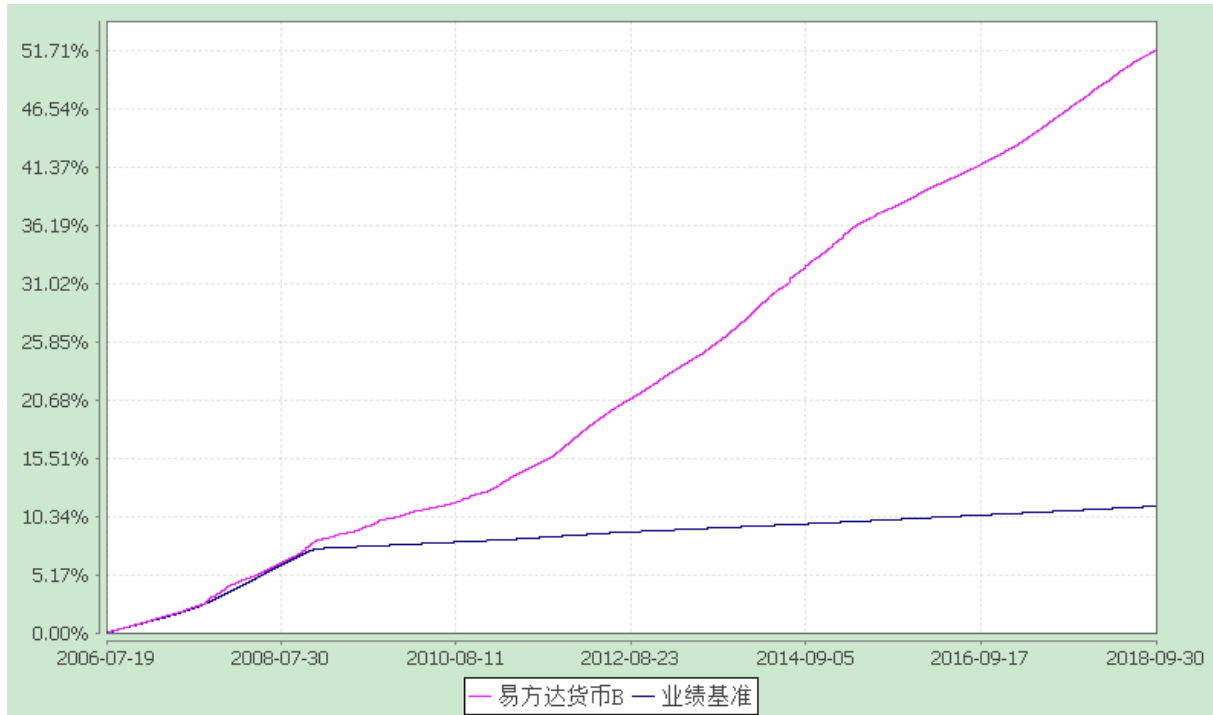
易方达货币 A

(2005 年 2 月 2 日至 2018 年 9 月 30 日)



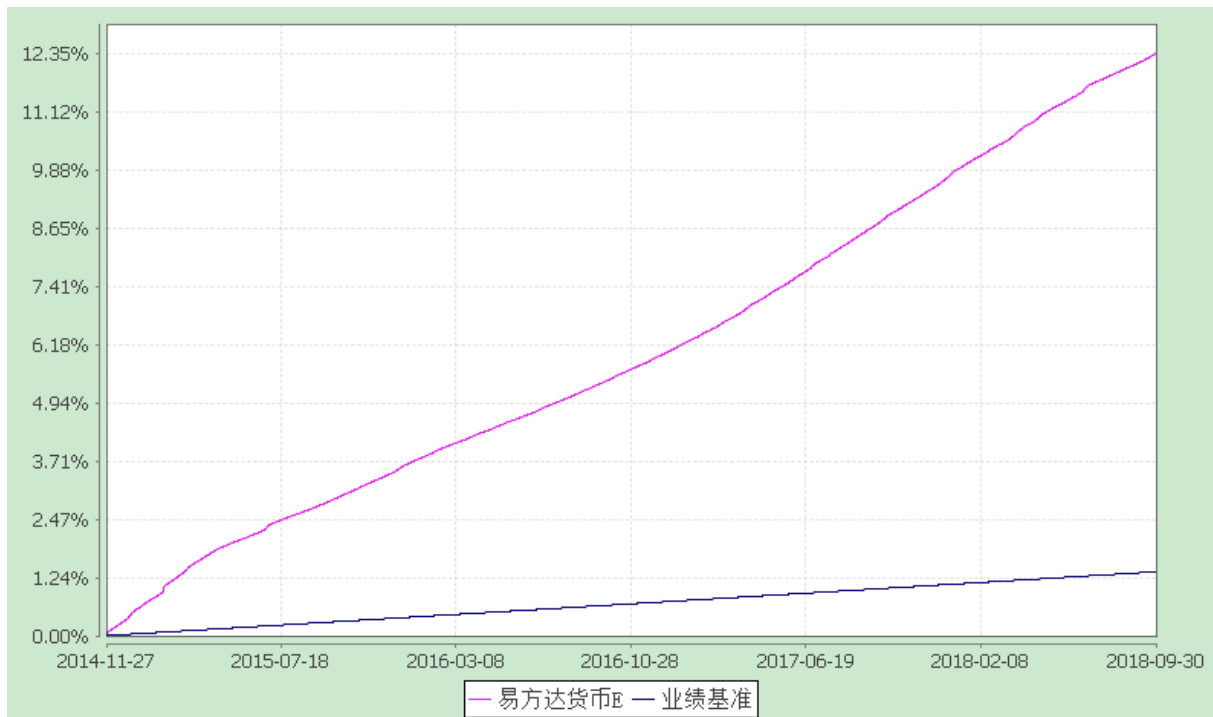
易方达货币 B

(2006 年 7 月 19 日至 2018 年 9 月 30 日)



易方达货币 E

(2014 年 11 月 27 日至 2018 年 9 月 30 日)



注：1.根据 2008 年 12 月 25 日《易方达基金管理有限公司关于变更易方达货币市场基金业绩比较基准的公告》，自 2009 年 1 月 1 日起，本基金原约定的业绩比较基准“一

年期银行定期储蓄存款的税后利率： $(1 - \text{利息税率}) \times \text{一年期银行定期储蓄存款利率}$ ”，变更为：“税后活期存款利率(即活期存款利率 $\times(1 - \text{利息税率})$)”。

2.根据《关于易方达货币市场基金实施基金份额分级的公告》，本基金于 2006 年 7 月 18 日实施分级，分级后本基金设两级基金份额：A 级基金份额和 B 级基金份额，升级后的 B 级基金份额从 2006 年 7 月 19 日起享受 B 级基金收益。

3.自 2014 年 11 月 21 日起，本基金增设 E 类份额类别，份额申购首次确认日为 2014 年 11 月 27 日，增设当期的相关数据和指标按实际存续期计算。

4.自基金合同生效至报告期末，A 类基金份额净值收益率为 51.9701%，同期业绩比较基准收益率为 13.8772%。B 类基金份额净值收益率为 51.7117%，同期业绩比较基准收益率为 11.2179%。E 类基金份额净值收益率为 12.3539%，同期业绩比较基准收益率为 1.3544%。

§ 4 管理人报告

4.1 基金经理（或基金经理小组）简介

| 姓名 | 职务 | 任本基金的基金经理期限 | | 证券从业年限 | 说明 |
|-----|---|-------------|------|--------|---|
| | | 任职日期 | 离任日期 | | |
| 石大恽 | 本基金的基金经理、易方达掌柜季季盈理财债券型证券投资基金的基金经理、易方达月月利理财债券型证券投资基金的基金经理、易方达易理财货币市场基金的基金经理、易方达现金增利货币市场基金的基金经理、易方达天天增利货币市场基金的基金经理、易方达天天理财货币市场基金的基金经理、易方达天天发货币市场基金的基金 | 2013-04-22 | - | 9 年 | 硕士研究生，曾任南方基金管理有限公司交易管理部交易员、易方达基金管理有限公司集中交易室债券交易员、固定收益部基金经理助理。 |

| | | | | |
|--|--|--|--|--|
| 经理、易方达双月利理财债券型证券投资基金的基金经理、易方达龙宝货币市场基金的基金经理、易方达财富快线货币市场基金的基金经理、易方达保证金收益货币市场基金的基金经理、易方达新鑫灵活配置混合型证券投资基金的基金经理助理、易方达恒安定期开放债券型发起式证券投资基金的基金经理助理 | | | | |
|--|--|--|--|--|

注：1.此处的“任职日期”和“离任日期”分别为公告确定的聘任日期和解聘日期。

2.证券从业的含义遵从行业协会《证券业从业人员资格管理办法》的相关规定。

4.2 管理人对报告期内本基金运作合规守信情况的说明

本报告期内，本基金管理人严格遵守《证券投资基金法》等有关法律法规及基金合同、基金招募说明书等有关基金法律文件的规定，以取信于市场、取信于社会投资公众为宗旨，本着诚实信用、勤勉尽责的原则管理和运用基金资产，在控制风险的前提下，为基金份额持有人谋求最大利益。在本报告期内，基金运作合法合规，无损害基金份额持有人利益的行为。

4.3 公平交易专项说明

4.3.1 公平交易制度的执行情况

本基金管理人主要通过建立有纪律、规范化的投资研究和决策流程、交易流程，以及强化事后监控分析来确保公平对待不同投资组合，切实防范利益输送。本基金管理人制定了严格的投资权限管理制度、投资备选库管理制度和集中交易制度等，并重视交易执行环节的公平交易措施，以“时间优先、价格优先”作为执行指令的基本原则，通过投资交易系统内的公平交易模块，以尽可能确保公平对待各投资组合。本报告期内，公平交易制度总体执行情况良好。

4.3.2 异常交易行为的专项说明

本报告期内，公司旗下所有投资组合参与的交易所公开竞价交易中，同日反向交易成交较少的单边交易量超过该证券当日成交量的 5%的交易共 24 次，其中 23 次为指数

量化投资组合因投资策略需要和其他组合发生的反向交易，1 次为不同基金经理管理的基金因投资策略不同而发生的反向交易，有关基金经理按规定履行了审批程序。

本报告期内，未发现本基金有可能导致不公平交易和利益输送的异常交易。

4.4 报告期内基金的投资策略和业绩表现说明

4.4.1 报告期内基金投资策略和运作分析

2018 年三季度国内经济数据较为平稳，但受到前期融资环境收紧以及中美贸易摩擦升温的影响，市场对于未来经济下行的担忧加剧。三季度初，货币政策维持宽松，债券市场流动性较为充裕，无风险利率显著下行。在内、外部环境均对经济增长产生压力的情况下，财政政策也出现调整，同时表内信贷投放增多，社会融资总量增速也有所企稳。在稳增长政策的预期下，市场对于政策效果的期待较高。美国经济在三季度表现强劲，美债利率创出新高，人民币汇率贬值压力大幅上升。三季度，由于受到供给的影响，大宗商品价格走势较强，此外猪肉和蔬菜价格上涨使得市场对于通胀的担忧加剧。上述多重因素一起推动无风险利率在三季度后期出现明显上行。尽管银行表内信贷投放加速，但是在风险偏好下降的背景下，企业融资的压力仍较大。三季度债券违约事件频发，信用风险继续发酵。货币市场利率在三季度总体下行显著，货币市场基金收益率也缓慢下行。

操作方面，报告期内基金以同业存单、短期存款和短期逆回购为主要配置资产。在三季度组合保持了较低的剩余期限和杠杆率。总体来看，组合在三季度保持了较好的流动性和较稳定的收益率。

4.4.2 报告期内基金的业绩表现

本基金本报告期内 A 类基金份额净值收益率为 0.6531%；B 类基金份额净值收益率为 0.7140%；E 类基金份额净值收益率为 0.6512%；同期业绩比较基准收益率为 0.0883%。

§ 5 投资组合报告

5.1 报告期末基金资产组合情况

| 序号 | 项目 | 金额（元） | 占基金总资产的比例（%） |
|----|----|-------|--------------|
|----|----|-------|--------------|

| | | | |
|---|-----------------------|-------------------|--------|
| 1 | 固定收益投资 | 29,782,026,308.38 | 56.83 |
| | 其中：债券 | 29,782,026,308.38 | 56.83 |
| | 资产支持证券 | - | - |
| 2 | 买入返售金融资产 | 19,808,169,694.27 | 37.80 |
| | 其中：买断式回购的买入返售 金融资产 | - | - |
| 3 | 银行存款和结算备付金合计 | 2,661,293,072.85 | 5.08 |
| 4 | 其他资产 | 150,359,992.99 | 0.29 |
| 5 | 合计 | 52,401,849,068.49 | 100.00 |

5.2 报告期债券回购融资情况

| 序号 | 项目 | 占基金资产净值的比例（%） | |
|----|--------------|----------------|---------------|
| 1 | 报告期内债券回购融资余额 | 7.97 | |
| | 其中：买断式回购融资 | - | |
| 序号 | 项目 | 金额 | 占基金资产净值的比例（%） |
| 2 | 报告期末债券回购融资余额 | 322,299,276.55 | 0.64 |
| | 其中：买断式回购融资 | - | - |

注：上表中报告期内债券回购融资余额占基金资产净值的比例为报告期内每个交易日融资余额占基金资产净值比例的简单平均值。

债券正回购的资金余额超过基金资产净值的 20% 的说明

| 序号 | 发生日期 | 融资余额占基金资产净值的比例（%） | 原因 | 调整期 |
|----|------------|-------------------|--------|-------------|
| 1 | 2018-07-02 | 35.60 | 遭遇大额赎回 | 发生日后 1 个交易日 |

5.3 基金投资组合平均剩余期限

5.3.1 投资组合平均剩余期限基本情况

| 项目 | 天数 |
|----|----|
|----|----|

| | |
|-------------------|----|
| 报告期末投资组合平均剩余期限 | 65 |
| 报告期内投资组合平均剩余期限最高值 | 66 |
| 报告期内投资组合平均剩余期限最低值 | 30 |

报告期内投资组合平均剩余期限超过 120 天情况说明

本报告期内本货币市场基金投资组合平均剩余期限未超过 120 天。

5.3.2 报告期末投资组合平均剩余期限分布比例

| 序号 | 平均剩余期限 | 各期限资产占基金资产净值的比例 (%) | 各期限负债占基金资产净值的比例 (%) |
|----|---------------------------|---------------------|---------------------|
| 1 | 30天以内 | 50.72 | 4.49 |
| | 其中: 剩余存续期超过397天的 浮动利率债 | - | - |
| 2 | 30天(含)—60天 | 11.66 | - |
| | 其中: 剩余存续期超过397天的 浮动利率债 | 0.10 | - |
| 3 | 60天(含)—90天 | 10.09 | - |
| | 其中: 剩余存续期超过397天的 浮动利率债 | - | - |
| 4 | 90天(含)—120天 | 3.84 | - |
| | 其中: 剩余存续期超过397天的 浮动利率债 | - | - |
| 5 | 120天(含)—397天(含) | 27.98 | - |
| | 其中: 剩余存续期超过397天的 浮动利率债 | - | - |
| | 合计 | 104.29 | 4.49 |

5.4 报告期内投资组合平均剩余存续期超过 240 天情况说明

本报告期内本货币市场基金投资组合平均剩余存续期未超过 240 天。

5.5 报告期末按债券品种分类的债券投资组合

| 序号 | 债券品种 | 摊余成本（元） | 占基金资产净值比例(%) |
|----|----------------------|-------------------|--------------|
| 1 | 国家债券 | - | - |
| 2 | 央行票据 | - | - |
| 3 | 金融债券 | 1,625,575,485.80 | 3.24 |
| | 其中：政策性金融债 | 1,625,575,485.80 | 3.24 |
| 4 | 企业债券 | - | - |
| 5 | 企业短期融资券 | - | - |
| 6 | 中期票据 | - | - |
| 7 | 同业存单 | 28,156,450,822.58 | 56.20 |
| 8 | 其他 | - | - |
| 9 | 合计 | 29,782,026,308.38 | 59.44 |
| 10 | 剩余存续期超过 397 天的浮动利率债券 | 49,574,351.81 | 0.10 |

5.6 报告期末按摊余成本占基金资产净值比例大小排名的前十名债券投资明细

| 序号 | 债券代码 | 债券名称 | 债券数量（张） | 摊余成本（元） | 占基金资产净值比例（%） |
|----|-----------|---------------|------------|------------------|--------------|
| 1 | 111803139 | 18 农业银行 CD139 | 11,000,000 | 1,076,921,827.42 | 2.15 |
| 2 | 111812068 | 18 北京银行 CD068 | 10,500,000 | 1,040,863,482.57 | 2.08 |
| 3 | 111809289 | 18 浦发银行 CD289 | 10,000,000 | 984,017,225.50 | 1.96 |
| 4 | 111803138 | 18 农业银行 CD138 | 10,000,000 | 979,401,374.25 | 1.95 |

| | | | | | |
|----|-----------|------------------|------------|----------------|------|
| 5 | 111813114 | 18 浙商银行 CD114 | 10,000,000 | 972,002,019.19 | 1.94 |
| 6 | 111805124 | 18 建设银行 CD124 | 7,000,000 | 693,083,841.33 | 1.38 |
| 7 | 111806216 | 18 交通银行 CD216 | 7,000,000 | 688,812,057.84 | 1.37 |
| 8 | 111811234 | 18 平安银行 CD234 | 7,000,000 | 687,374,644.72 | 1.37 |
| 9 | 111809253 | 18 浦发银行 CD253 | 7,000,000 | 686,029,975.45 | 1.37 |
| 10 | 111894956 | 18 宁波银行 CD054 | 6,000,000 | 599,179,447.72 | 1.20 |

5.7 “影子定价”与“摊余成本法”确定的基金资产净值的偏离

| 项目 | 偏离情况 |
|------------------------------|---------|
| 报告期内偏离度的绝对值在0.25(含)-0.5%间的次数 | 20 次 |
| 报告期内偏离度的最高值 | 0.5040% |
| 报告期内偏离度的最低值 | 0.1714% |
| 报告期内每个工作日偏离度的绝对值的简单平均值 | 0.2422% |

报告期内负偏离度的绝对值达到 0.25%情况说明

本基金本报告期内不存在负偏离度的绝对值达到 0.25%的情况。

报告期内正偏离度的绝对值达到 0.5%情况说明

| 序号 | 发生日期 | 偏离度 | 原因 | 调整期 |
|----|------------|---------|-------------------|-------------|
| 1 | 2018-07-02 | 0.5040% | 市场收益率下行，致使基金偏离度上升 | 发生日后 1 个交易日 |

5.8 报告期末按公允价值占基金资产净值比例大小排名的前十名资产支持证券投资明细

本基金本报告期末未持有资产支持证券。

5.9 投资组合报告附注

5.9.1 基金计价方法说明

本基金目前投资工具的估值方法如下：

(1) 基金持有的债券（包括票据）购买时采用实际支付价款（包含交易费用）确定初始成本，按实际利率计算其摊余成本及各期利息收入，每日计提收益；

(2) 基金持有的回购以成本列示, 按实际利率在实际持有期间内逐日计提利息; 合同利率与实际利率差异较小的, 也可采用合同利率计算确定利息收入;

(3) 基金持有的银行存款以本金列示, 按实际协议利率逐日计提利息。

如有确凿证据表明按上述方法进行估值不能客观反映其公允价值的, 基金管理人可根据具体情况与基金托管人商定后, 按最能反映公允价值的方法估值。

如有新增事项, 按国家最新规定估值。

5.9.218 浦发银行 CD289 (代码: 111809289)、18 浦发银行 CD253 (代码: 111809253) 为易方达货币市场基金的前十大持仓证券。根据上海浦东发展银行股份有限公司董事会 2018 年 1 月 19 日发布的《关于成都分行处罚事项的公告》, 银监会四川监管局对成都分行内控管理严重失效, 授信管理违规, 违规办理信贷业务等严重违反审慎经营规则的违规行为依法查处, 并执行罚款 46,175 万元人民币。2018 年 2 月 12 日, 中国银监会针对上海浦东发展银行股份有限公司的如下事由罚款 5845 万元, 没收违法所得 10.927 万元, 罚没合计 5855.927 万元: (一) 内控管理严重违反审慎经营规则; (二) 通过资管计划投资分行协议存款, 虚增一般存款; (三) 通过基础资产在理财产品之间的非公允交易进行收益调节; (四) 理财资金投资非标准化债权资产比例超监管要求; (五) 提供不实说明材料、不配合调查取证; (六) 以贷转存, 虚增存贷款; (七) 票据承兑、贴现业务贸易背景审查不严; (八) 国内信用证业务贸易背景审查不严; (九) 贷款管理严重缺失, 导致大额不良贷款; (十) 违规通过同业投资转存款方式, 虚增存款; (十一) 票据资管业务在总行审批驳回后仍继续办理; (十二) 对代理收付资金的信托计划提供保本承诺; (十三) 以存放同业业务名义开办委托定向投资业务, 并少计风险资产; (十四) 投资多款同业理财产品未尽职审查, 涉及金额较大; (十五) 修改总行理财合同标准文本, 导致理财资金实际投向与合同约定不符; (十六) 为非保本理财产品出具保本承诺函; (十七) 向关系人发放信用贷款; (十八) 向客户收取服务费, 但未提供实质性服务, 明显质价不符; (十九) 收费超过服务价格目录, 向客户转嫁成本。2018 年 3 月 19 日, 上海银监局针对上海浦东发展银行股份有限公司信用卡中心 2016 年至 2017 年部分信用卡现金分期资金被用于证券交易, 2015 年至 2017 年部分信用卡分期资金被用于非消费领域, 严重违反审慎经营规则的违法违规事实, 责令改正, 罚没合计人民币 1751651.7 元。2018 年 7 月 26 日, 中国人民银行针对上海浦东发展银行股份有限公司未按照规定履行客户

身份识别义务、未按照规定保存客户身份资料和交易记录、未按照规定报送大额交易报告或者可疑交易报告、与身份不明的客户进行交易，罚款人民币 170 万元。

18 平安银行 CD234（代码：111811234）为易方达货币市场基金的前十大持仓证券。2018 年 2 月 7 日，大连银监局针对平安银行贷款资金转存款质押开立银行承兑汇票并在他行贴现，贴现资金回流转存款质押重复开立银行承兑汇票的违法事实，对平安银行处以人民币四十万元行政罚款。2018 年 3 月 14 日，中国人民银行针对平安银行违反清算管理规定、人民币银行结算账户管理相关规定、非金融机构支付服务管理办法相关规定，给予警告，没收违法所得 3,036,061.39 元，并处罚款 10,308,084.15 元，合计处罚金额 13,344,145.54 元。2018 年 6 月 28 日，天津银监局针对平安银行贷款前调查不到位，向环保未达标的企业提供融资；贷后管理失职，流动资金贷款被挪用，罚款人民币 50 万元。2018 年 7 月 26 日，中国人民银行针对平安银行未按照规定履行客户身份识别义务、未按照规定保存客户身份资料和交易记录、未按照规定报送大额交易报告或者可疑交易报告，罚款人民币 140 万元。

18 宁波银行 CD054（代码：111894956）为易方达货币市场基金的前十大持仓证券。2017 年 10 月 10 日，宁波银监局针对宁波银行以贷转存等违法违规事实，处以人民币 50 万元的行政处罚。2018 年 6 月 7 日，宁波银监局针对宁波银行以不正当手段违规吸收存款的违法违规事实，处以人民币 60 万元的行政处罚。

18 交通银行 CD216（代码：111806216）为易方达货币市场基金的前十大持仓证券。2018 年 7 月 26 日，中国人民银行针对交通银行未按照规定履行客户身份识别义务、未按照规定报送大额交易报告或者可疑交易报告、与身份不明的客户进行交易或者为客户开立匿名账户、假名账户的违法违规事实，罚款人民币 130 万元。

本基金投资 18 平安银行 CD234、18 宁波银行 CD054、18 浦发银行 CD289、18 浦发银行 CD253、18 交通银行 CD216 的投资决策程序符合公司投资制度的规定。

除 18 平安银行 CD234、18 宁波银行 CD054、18 浦发银行 CD289、18 浦发银行 CD253、18 交通银行 CD216 外，本基金投资的前十名证券的发行主体本期没有出现被监管部门立案调查，或在报告编制日前一年内受到公开谴责、处罚的情形。

5.9.3 其他各项资产构成

| 序号 | 名称 | 金额（元） |
|----|----|-------|
|----|----|-------|

| | | |
|---|---------|----------------|
| 1 | 存出保证金 | - |
| 2 | 应收证券清算款 | - |
| 3 | 应收利息 | 18,732,973.70 |
| 4 | 应收申购款 | 131,614,519.29 |
| 5 | 其他应收款 | 12,500.00 |
| 6 | 待摊费用 | - |
| 7 | 其他 | - |
| 8 | 合计 | 150,359,992.99 |

§ 6 开放式基金份额变动

单位：份

| 项目 | 易方达货币A | 易方达货币B | 易方达货币E |
|-------------|------------------|--------------------|----------------|
| 报告期期初基金份额总额 | 1,405,470,528.95 | 27,956,450,542.26 | 791,096,125.52 |
| 报告期基金总申购份额 | 2,060,081,075.77 | 203,482,812,958.95 | 11,552,606.71 |
| 报告期基金总赎回份额 | 2,064,366,470.47 | 183,493,959,729.36 | 46,499,841.11 |
| 报告期期末基金份额总额 | 1,401,185,134.25 | 47,945,303,771.85 | 756,148,891.12 |

注：A类和B类总申购份额含因份额升降级等原因导致的强制调增份额，总赎回份额含因份额升降级等原因导致的强制调减份额。

§ 7 基金管理人运用固有资金投资本基金交易明细

本报告期内基金管理人未运用固有资金申购、赎回、买卖本基金份额。

§ 8 影响投资者决策的其他重要信息

8.1 报告期内单一投资者持有基金份额比例达到或超过20%的情况

| 投资者类别 | 报告期内持有基金份额变化情况 | | | | | 报告期末持有基金情况 | |
|-------|----------------|---------|------|------|------|------------|----|
| | 序号 | 持有基金份额比 | 期初份额 | 申购份额 | 赎回份额 | 持有份额 | 份额 |

| | | 例达到或者超过 20%的时间区间 | | | | | 占比 |
|---|---|--|------------------|-------------------|------------------|-------------------|---------|
| 机构 | 1 | 2018 年 07 月 05 日,2018 年 09 月 17 日,2018 年 09 月 19 日,2018 年 09 月 28 日~2018 年 09 月 30 日 | 7,618,005.30 | 15,097,832,526.41 | 5,006,486,353.49 | 10,098,964,178.22 | 20.16 % |
| | 2 | 2018 年 07 月 01 日~2018 年 07 月 02 日 | 7,190,298,276.57 | 1,027,293,459.37 | 8,217,591,735.94 | - | - |
| 产品特有风险 | | | | | | | |
| <p>报告期内，本基金存在单一投资者持有份额比例达到或超过20%的情况，由此可能导致的特有风险主要包括：当投资者持有份额占比较为集中时，个别投资者的大额赎回可能会对基金资产运作及净值表现产生较大影响；极端情况下基金管理人可能无法以合理价格及时变现基金资产以应对投资者的赎回申请，可能带来流动性风险；如个别投资者大额赎回引发巨额赎回，基金管理人可能根据基金合同约定决定部分延期赎回或暂停接受基金的赎回申请，可能影响投资者赎回业务办理；若个别投资者大额赎回后本基金出现连续六十个工作日基金资产净值低于5000万元，基金还可能面临转换运作方式、与其他基金合并或者终止基金合同等情形；持有基金份额占比较高的投资者在召开持有人大会并对审议事项进行投票表决时可能拥有较大话语权。</p> | | | | | | | |

注：申购份额包括申购或者买入基金份额，赎回份额包括赎回或者卖出基金份额。

§ 9 备查文件目录

9.1 备查文件目录

- 1.中国证监会批准易方达货币市场基金设立的文件；
- 2.《易方达货币市场基金基金合同》；
- 3.《易方达货币市场基金托管协议》；
- 4.《易方达基金管理有限公司开放式基金业务规则》；
- 5.基金管理人业务资格批件和营业执照。

9.2 存放地点

广州市天河区珠江新城珠江东路 30 号广州银行大厦 40-43 楼。

9.3 查阅方式

投资者可在营业时间免费查阅，也可按工本费购买复印件。

易方达基金管理有限公司
二〇一八年十月二十四日