

博时现金宝货币市场基金
2018 年第 4 季度报告
2018 年 12 月 31 日

基金管理人：博时基金管理有限公司

基金托管人：中国工商银行股份有限公司

报告送出日期：二〇一九年一月十九日

§ 1 重要提示

基金管理人的董事会及董事保证本报告所载资料不存在虚假记载、误导性陈述或重大遗漏，并对其内容的真实性、准确性和完整性承担个别及连带责任。

基金托管人中国工商银行股份有限公司根据本基金合同规定，于 2019 年 1 月 18 日复核了本报告中的财务指标、净值表现和投资组合报告等内容，保证复核内容不存在虚假记载、误导性陈述或者重大遗漏。

基金管理人承诺以诚实信用、勤勉尽责的原则管理和运用基金资产，但不保证基金一定盈利。

基金的过往业绩并不代表其未来表现。投资有风险，投资者在作出投资决策前应仔细阅读本基金的招募说明书。

本报告中财务资料未经审计。

本报告期自 2018 年 10 月 1 日起至 12 月 31 日止。

§ 2 基金产品概况

基金简称	博时现金宝货币		
基金主代码	000730		
基金运作方式	契约型开放式		
基金合同生效日	2014 年 9 月 18 日		
报告期末基金份额总额	45,549,131,175.06 份		
投资目标	在控制投资组合风险，保持相对流动性的前提下，力争实现超越业绩比较基准的投资回报。		
投资策略	本基金将采用积极管理型的投资策略，在控制利率风险、尽量降低基金资产净值波动风险并满足流动性的前提下，提高基金收益。		
业绩比较基准	活期存款利率(税后)		
风险收益特征	本基金为货币市场基金，是证券投资基金中的低风险品种，其预期风险和预期收益率低于股票型基金、混合型基金和债券型基金。		
基金管理人	博时基金管理有限公司		
基金托管人	中国工商银行股份有限公司		
下属分级基金的基金简称	博时现金宝货币 A	博时现金宝货币 B	博时现金宝货币 C
下属分级基金的交易代码	000730	000891	002855
报告期末下属分级基金的份额总额	17,055,601,155.47 份	16,144,171,775.25 份	12,349,358,244.34 份

§ 3 主要财务指标和基金净值表现

3.1 主要财务指标

单位：人民币元

主要财务指标	报告期(2018年10月1日-2018年12月31日)		
	博时现金宝货币 A	博时现金宝货币 B	博时现金宝货币 C
1.本期已实现收益	147,491,693.05	147,008,541.81	113,534,010.84
2.本期利润	147,491,693.05	147,008,541.81	113,534,010.84
3.期末基金资产净值	17,055,601,155.47	16,144,171,775.25	12,349,358,244.34

注：本期已实现收益指基金本期利息收入、投资收益、其他收入（不含公允价值变动收益）扣除相关费用后的余额，本期利润为本期已实现收益加上本期公允价值变动收益，由于货币市场基金采用摊余成本法核算，因此，公允价值变动收益为零，本期已实现收益和本期利润的金额相等。

3.2 基金净值表现

3.2.1 本报告期基金份额净值收益率及其与同期业绩比较基准收益率的比较

1. 博时现金宝货币A:

阶段	净值收益率 ①	净值收益率 标准差②	业绩比较基 准收益率③	业绩比较基准收 益率标准差④	①-③	②-④
过去三个月	0.7885%	0.0015%	0.0894%	0.0000%	0.6991%	0.0015%

2. 博时现金宝货币B:

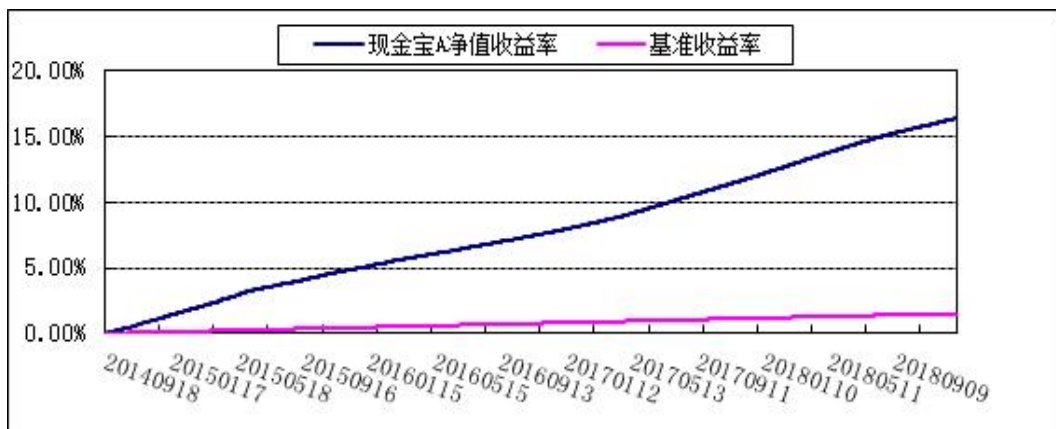
阶段	净值收益率 ①	净值收益率 标准差②	业绩比较基 准收益率③	业绩比较基准收 益率标准差④	①-③	②-④
过去三个月	0.8395%	0.0015%	0.0894%	0.0000%	0.7501%	0.0015%

3. 博时现金宝货币C:

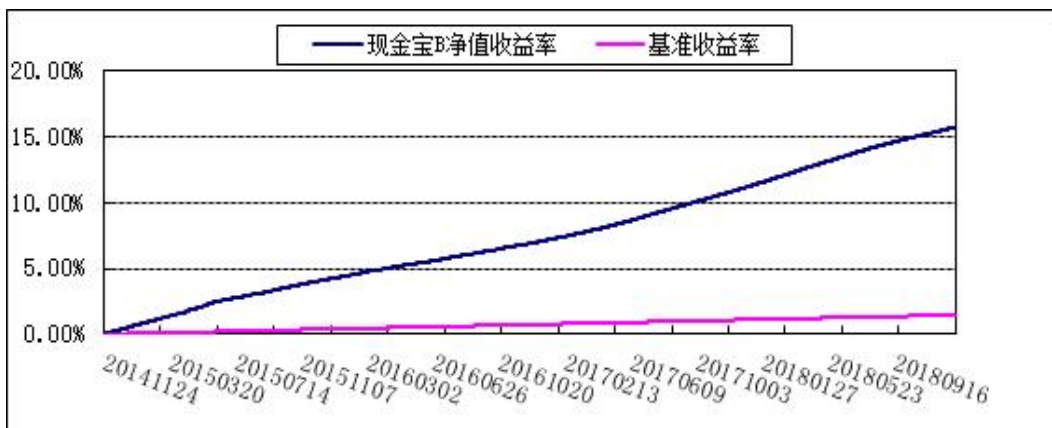
阶段	净值收益率 ①	净值收益率 标准差②	业绩比较基 准收益率③	业绩比较基准收 益率标准差④	①-③	②-④
过去三个月	0.7885%	0.0015%	0.0894%	0.0000%	0.6991%	0.0015%

3.2.2 自基金合同生效以来基金累计净值收益率变动及其与同期业绩比较基准收益率变动的比较

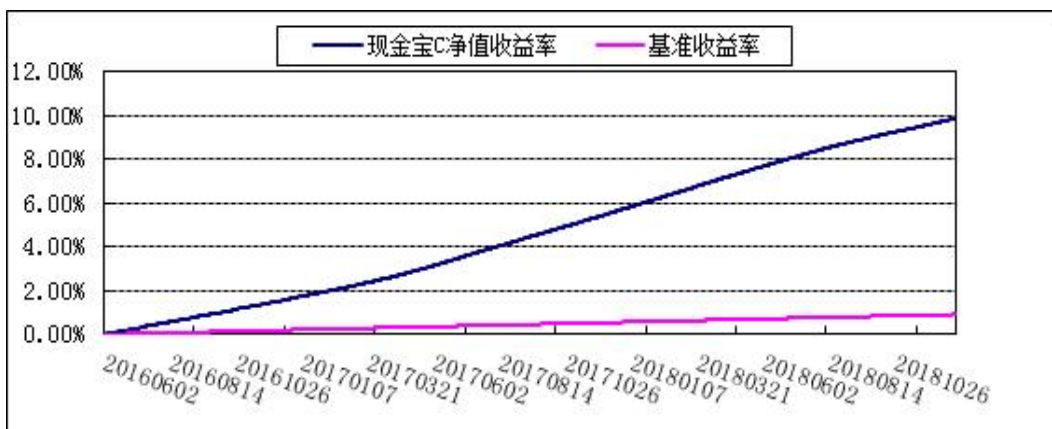
1. 博时现金宝货币A:



2. 博时现金宝货币B:



3. 博时现金宝货币C:



§ 4 管理人报告

4.1 基金经理（或基金经理小组）简介

姓名	职务	任本基金的基金经理期限		证券从业年限	说明
		任职日期	离任日期		
魏桢	固定收益总部现金管理组投资副总监/基金经理	2014-09-18	-	10.0	魏桢女士，硕士。2004年起在厦门市商业银行任债券交易组主管。2008年加入博时基金管理有限公司。历任债券交易员、固定收益研究员、博时理财30天债券型证券投资基金(2013年1月28日-2015年9月11日)、博时岁岁增利一年定期开放债券型证券投资基金(2013年6月26日-2016年4月25日)、博时

				<p>月月薪定期支付债券型证券投资基金(2013 年 7 月 25 日-2016 年 4 月 25 日)、博时双月薪定期支付债券型证券投资基金(2013 年 10 月 22 日-2016 年 4 月 25 日)、博时天天增利货币市场基金(2014 年 8 月 25 日-2017 年 4 月 26 日)、博时保证金实时交易型货币市场基金(2015 年 6 月 8 日-2017 年 4 月 26 日)、博时安盈债券型证券投资基金(2015 年 5 月 22 日-2017 年 5 月 31 日)、博时产业债纯债债券型证券投资基金(2016 年 5 月 25 日-2017 年 5 月 31 日)、博时安荣 18 个月定期开放债券型证券投资基金(2015 年 11 月 24 日-2017 年 6 月 15 日)、博时聚享纯债债券型证券投资基金(2016 年 12 月 19 日-2017 年 10 月 27 日)、博时安仁一年定期开放债券型证券投资基金(2016 年 6 月 24 日-2017 年 11 月 8 日)、博时裕鹏纯债债券型证券投资基金(2016 年 12 月 22 日-2017 年 12 月 29 日)、博时安润 18 个月定期开放债券型证券投资基金(2016 年 5 月 20 日-2018 年 1 月 12 日)、博时安恒 18 个月定期开放债券型证券投资基金(2016 年 9 月 22 日-2018 年 4 月 2 日)、博时安丰 18 个月定期开放债券型证券投资基金 (LOF) (2013 年 8 月 22 日-2018 年 6 月 21 日) 的基金经理。现任固定收益总部现金管理组投资副总监兼博时现金宝货币市场基金(2014 年 9 月 18 日</p>
--	--	--	--	--------------------------------------------------------------------------------------------------------------------------------------------------------------------------------------------------------------------------------------------------------------------------------------------------------------------------------------------------------------------------------------------------------------------------------------------------------------------------------------------------------------------------------------------------------------------------------------------------------------------------------------------------------------------------------------------------------------------------------------------------------------------------

					一至今)、博时月月盈短期理财债券型证券投资基金(2014 年 9 月 22 日一至今)、博时现金收益证券投资基金(2015 年 5 月 22 日一至今)、博时外服货币市场基金(2015 年 6 月 19 日一至今)、博时裕创纯债债券型证券投资基金(2016 年 5 月 13 日一至今)、博时裕盛纯债债券型证券投资基金(2016 年 5 月 20 日一至今)、博时合利货币市场基金(2016 年 8 月 3 日一至今)、博时合鑫货币市场基金(2016 年 10 月 12 日一至今)、博时安弘一年定期开放债券型证券投资基金(2016 年 11 月 15 日一至今)、博时合惠货币市场基金(2017 年 5 月 31 日一至今)、博时合晶货币市场基金(2017 年 8 月 2 日一至今)、博时丰庆纯债债券型证券投资基金(2017 年 8 月 23 日一至今)、博时兴盛货币市场基金(2017 年 12 月 29 日一至今)的基金经理。
--	--	--	--	--	-----------------------------------------------------------------------------------------------------------------------------------------------------------------------------------------------------------------------------------------------------------------------------------------------------------------------------------------------------------------------------------------------------------------------------------

注：上述任职日期、离任日期根据本基金管理人对外披露的任免日期填写。证券从业的含义遵从行业协会《证券业从业人员资格管理办法》的相关规定。

4.2 报告期内本基金运作遵规守信情况说明

在本报告期内，本基金管理人严格遵循了《中华人民共和国证券投资基金法》及其各项实施细则、本基金基金合同和其他相关法律法规的规定，并本着诚实信用、勤勉尽责、取信于市场、取信于社会的原则管理和运用基金资产，为基金持有人谋求最大利益。本报告期内，基金投资管理符合有关法规和基金合同的规定，没有损害基金持有人利益的行为。

4.3 公平交易专项说明

4.3.1 公平交易制度的执行情况

报告期内，本基金管理人严格执行了《证券投资基金管理公司公平交易制度指导意见》和公司制定的公平交易相关制度。

4.3.2 异常交易行为的专项说明

报告期内未发现本基金存在异常交易行为。

4.4 报告期内基金投资策略和运作分析

2018 年四季度部分经济、金融数据下行幅度超市场预期，显示经济基本面下行压力仍然较大。12 月制造业 PMI 值 49.40，在 11 月份 50.0 的基础上向下跌破荣枯线。PPI 和规模以上工业增加值同比延续下跌走势，11 月同比分别为 5.40%、2.70%，后者为近 2 年以来最低值。固定投资方面，截止 11 月份基础设施建设投资（不含电力）累计同比为 3.70%，远低于去年同期的 20.10% 水平。房地产开发投资完成额累计同比 9.70%，略低于三季度末的 9.90%。出口方面，11 月出口增速 5.40%，大幅低于 10 月份的 15.60%，显示中美贸易摩擦引发的抢出口效应开始消退。消费方面，11 月社会消费品零售总额同比增长 8.10%，较三季度末的 9.20% 下行明显。综合以上数据，在消费、出口对经济增长拉动效应下降的同时固定资产投资放缓将拖累四季度经济增长表现。

出于对冲经济增长下行压力和宽信用政策的需要，四季度期间货币政策基调继续保持稳健。10 月份央行定向降准 100bp，置换完 MLF 资金后仍释放出约 7500 亿元流动性，微观层面流动性感受整体延续三季度以来的宽松局面。此外，为平缓日常及年末资金面波动，央行通过公开市场逆回购向市场投放流动性。四季度期间银行间质押式回购 R001 和 R007 利率平均值分别为 2.38%、2.83%，较三季度平均值 2.34%、2.67% 相比小幅上行 4bp 和 16bp，原因在于年末跨年资金利率走高带来平均值整体上行。

展望 2019 年一季度，我们认为在基本面下行压力仍大以及宽信用未见显著效果的情景下，稳健的货币政策和充裕的流动性环境将得以延续。期间春节因素或将对资金面产生一定扰动，但鉴于央行已再度降准 100bp 应对，同时可采用公开市场逆回购进行更精细对冲，货币市场利率整体波动幅度可得到有效控制。

本基金主动预判四季度货币市场利率走势，结合组合申购赎回规律，合理调整组合现金流分布和大类资产比例。利用年末时点货币市场工具利率短期冲高的时点积极拉长组合平均剩余期限，大力配置同业存单、存款等资产，平滑年后现金流到期分布，同时保持适当的杠杆，在保证足够流动性的基础上很好地提升了组合收益。

4.5 报告期内基金的业绩表现

截至 2018 年 12 月 31 日，报告期内，本基金 A 基金份额净值收益率为 0.7885%，本基金 B 基金份额净值收益率为 0.8395%，本基金 C 基金份额净值收益率为 0.7885%，同期业绩基准收益率 0.0894%。

4.6 报告期内基金持有人数或基金资产净值预警说明

无。

§ 5 投资组合报告

5.1 报告期末基金资产组合情况

序号	项目	金额(元)	占基金总资产的比例(%)
1	固定收益投资	16,508,286,303.25	34.00
	其中：债券	16,408,286,303.25	33.80
	资产支持证券	100,000,000.00	0.21
2	买入返售金融资产	5,058,006,227.00	10.42
	其中：买断式回购的买入返售金融资产	-	-
3	银行存款和结算备付金合计	26,764,713,336.04	55.13
4	其他资产	217,889,623.67	0.45
5	合计	48,548,895,489.96	100.00

5.2 报告期债券回购融资情况

序号	项目	占基金资产净值比例(%)	
1	报告期内债券回购融资余额	4.87	
	其中：买断式回购融资	-	
序号	项目	金额	占基金资产净值比例(%)
2	报告期末债券回购融资余额	2,970,994,803.50	6.52
	其中：买断式回购融资	-	-

注：报告期内债券回购融资余额占基金资产净值的比例为报告期内每个交易日融资余额占资产净值比例的简单平均值。

债券正回购的资金余额超过基金资产净值的 20% 的说明

在本报告期内本货币市场基金债券正回购的资金余额未超过资产净值的 20%。

5.3 基金投资组合平均剩余期限

5.3.1 投资组合平均剩余期限基本情况

项目	天数
报告期末投资组合平均剩余期限	111
报告期内投资组合平均剩余期限最高值	118
报告期内投资组合平均剩余期限最低值	92

报告期内投资组合平均剩余期限超过 120 天情况说明

本基金本报告期末未出现平均剩余期限超过 120 天的情况。

5.3.2 报告期末投资组合平均剩余期限分布比例

序号	平均剩余期限	各期限资产占基金资产净值的比例 (%)	各期限负债占基金资产净值的比例 (%)
1	30 天以内	14.88	6.52
	其中：剩余存续期超过 397 天的浮动利率债	-	-
2	30 天（含）—60 天	12.21	-
	其中：剩余存续期超过 397 天的浮动利率债	-	-
3	60 天（含）—90 天	19.09	-
	其中：剩余存续期超过 397 天的浮动利率债	-	-
4	90 天（含）—120 天	19.96	-
	其中：剩余存续期超过 397 天的浮动利率债	-	-
5	120 天（含）—397 天（含）	39.96	-
	其中：剩余存续期超过 397 天的浮动利率债	-	-
合计		106.11	6.52

5.4 报告期内投资组合平均剩余存续期超过 240 天情况说明

本基金本报告期末未出现平均剩余存续期超过 240 天的情况。

5.5 报告期末按债券品种分类的债券投资组合

序号	债券品种	摊余成本（元）	占基金资产净值比例 (%)
1	国家债券	1,047,478,299.75	2.30
2	央行票据	-	-
3	金融债券	1,360,036,962.28	2.99
	其中：政策性金融债	1,360,036,962.28	2.99
4	企业债券	-	-
5	企业短期融资券	70,000,721.55	0.15
6	中期票据	-	-
7	同业存单	13,930,770,319.67	30.58
8	其他	-	-
9	合计	16,408,286,303.25	36.02
10	剩余存续期超过 397 天的浮动利率债券	-	-

5.6 报告期末按摊余成本占基金资产净值比例大小排名的前十名债券投资明细

序	债券代码	债券名称	债券数量(张)	摊余成本（元）	占基金资
---	------	------	---------	---------	------

号					产净值比例 (%)
1	111896651	18 广州农村商业银行 CD016	10,000,000	986,708,500.82	2.17
2	111811102	18 平安银行 CD102	8,000,000	789,933,999.00	1.73
3	111818094	18 华夏银行 CD094	8,000,000	789,723,620.72	1.73
4	111871073	18 锦州银行 CD292	8,000,000	787,754,617.03	1.73
5	111895495	18 华融湘江银行 CD069	7,900,000	782,098,529.88	1.72
6	189951	18 贴现国债 51	7,500,000	748,100,705.16	1.64
7	111871111	18 盛京银行 CD555	7,000,000	689,433,293.59	1.51
8	111809276	18 浦发银行 CD276	5,000,000	496,230,550.16	1.09
9	111812136	18 北京银行 CD136	5,000,000	495,241,957.29	1.09
10	111895161	18 南京银行 CD060	5,000,000	493,877,072.12	1.08

5.7 “影子定价”与“摊余成本法”确定的基金资产净值的偏离

项目	偏离情况
报告期内偏离度的绝对值在 0.25(含)-0.5%间的次数	0 次
报告期内偏离度的最高值	0.1155%
报告期内偏离度的最低值	0.0342%
报告期内每个交易日偏离度的绝对值的简单平均值	0.0836%

注：上表中“偏离情况”根据报告期内各工作日数据计算。

报告期内负偏离度的绝对值达到0.25%情况说明

本报告期内本货币市场基金负偏离度的绝对值未超过 0.25%。

报告期内正偏离度的绝对值达到0.5%情况说明

本报告期内本货币市场基金正偏离度的绝对值未超过 0.5%。

5.8 报告期末按摊余成本占基金资产净值比例大小排名的前十名资产支持证券投资明细

序号	证券代码	证券名称	数量(份)	摊余成本(元)	占基金资产净值比例 (%)
1	149553	宁远 04A1	1,000,000.00	100,000,000.00	0.22

5.9 投资组合报告附注

5.9.1 基金计价方法说明

本基金采用摊余成本法计价，即计价对象以买入成本列示，按实际利率并考虑其买入时的溢价与折价，在其剩余期限内摊销，每日计提收益。本基金采用固定份额净值，基金账面份额净值始终保持 1.00 元。

5.9.2 本报告期内，本基金投资的前十名证券中除 18 浦发银行 CD276 的发行主体浦发银行、18 南京银行 CD060 的发行主体南京银行外，没有出现被监管部门立案调查，或在报告编制日前一年内受到公开谴责、处罚的情形。

2018 年 1 月 20 日，上海浦东发展银行股份有限公司发布公告称，因成都分行内控管理严重失效，授信管理违规，违规办理信贷业务等严重违反审慎经营规则的违规行为，银监会四川监管局对上海浦东发展银行成都分行处以罚款的行政处罚。

2018 年 1 月 30 日，南京银行股份有限公司发布公告称，因该公司镇江分行违规办理票据业务违反审慎经营原则，被中国银行业监督管理委员会江苏监管局处以罚款的行政处罚。

对该证券投资决策程序的说明：

根据我司的基金投资管理相关制度，以相应的研究报告为基础，结合其未来增长前景，由基金经理决定具体投资行为。

5.9.3 其他各项资产构成

序号	名称	金额(元)
1	存出保证金	-
2	应收证券清算款	-
3	应收利息	144,750,896.70
4	应收申购款	73,138,726.97
5	其他应收款	-
6	待摊费用	-
7	其他	-
8	合计	217,889,623.67

5.9.4 投资组合报告附注的其他文字描述部分

由于四舍五入的原因，分项之和与合计项之间可能存在尾差。

§ 6 开放式基金份额变动

单位：份

项目	博时现金宝货币 A	博时现金宝货币 B	博时现金宝货币 C
本报告期期初基金份额总额	20,662,434,315.42	14,107,001,657.64	16,395,847,935.40
报告期基金总申购份额	12,896,589,369.28	14,259,637,554.65	10,569,540,022.21
报告期基金总赎回份额	16,503,422,529.23	12,222,467,437.04	14,616,029,713.27
报告期基金拆分变动份额	-	-	-
报告期期末基金份额总额	17,055,601,155.47	16,144,171,775.25	12,349,358,244.34

§ 7 基金管理人运用固有资金投资本基金交易明细

序号	交易方式	交易日期	交易份额（份）	交易金额（元）	适用费率
1	赎回	2018-10-23	-30,000,000.00	-30,000,000.00	0.00%
2	赎回	2018-10-29	-20,305,819.97	-20,305,819.97	0.00%

合计			-50,305,819.97	-50,305,819.97	
----	--	--	----------------	----------------	--

§8 影响投资者决策的其他重要信息

8.1 报告期内单一投资者持有基金份额比例达到或超过 20%的情况

无。

8.2 影响投资者决策的其他重要信息

博时基金管理有限公司是中国内地首批成立的五家基金管理公司之一。“为国民创造财富”是博时的使命。博时的投资理念是“做投资价值的发现者”。截至 2018 年 12 月 31 日，博时基金公司共管理 181 只开放式基金，并受全国社会保障基金理事会委托管理部分社保基金，以及多个企业年金账户，管理资产总规模逾 8638 亿元人民币，剔除货币基金与短期理财债券基金后，博时基金公募资产管理总规模逾 2439 亿元人民币，累计分红逾 916 亿元人民币，是目前我国资产管理规模最大的基金公司之一，养老金资产管理规模在同业中名列前茅。

1、基金业绩

根据银河证券基金研究中心统计，截至 2018 年 4 季末：

博时固定收益类基金业绩表现亮眼。111 只各类型债券基金中共有 84 只（各类份额分开计算）2018 年全年收益率超过全市场债券平均收益率（4.55%），16 只货币基金中共有 10 只（各类份额分开计算）2018 年全年收益率超过全市场货币基金平均收益率（3.52%），在参与银河排名的 107 只固收产品（各类份额分开计算）中，有 54 只产品银河同类排名前 1/2。债券型基金中，博时宏观回报债券 A/B 类、博时宏观回报债券 C 类 2018 年全年净值增长率均分别在 200 只、142 只同类基金中排名第 1，博时天颐债券 A 类 2018 年全年净值增长率在 200 只同类基金中排名第 4，博时天颐债券 C 类 2018 年全年净值增长率在 142 只同类基金中排名第 5，博时富华纯债债券、博时富瑞纯债债券、博时裕康纯债债券、博时双月薪定期支付债券 2018 年全年净值增长率排名均在银河同类前 1/10，博时富发纯债债券、博时裕利纯债债券、博时富益纯债债券 2018 年全年净值增长率排名均在银河同类前 1/8；货币型基金中，博时合惠货币 B 类、博时现金宝货币 B 类 2018 年全年净值增长率分别在 291 只同类基金中排名第 8、第 29，博时合惠货币 A 类 2018 年全年净值增长率在 311 只同类基金中排名第 11。

博时旗下权益类基金业绩表现稳健。2018 年 A 股市场震荡下行，博时旗下参与银河排名的 83 只权益产品（各类份额分开计算）中，56 只银河同类排名在前 1/2。其中，股票型基金里，博时工业 4.0 主题、博时丝路主题业绩排名均在银河同类前 1/4；混合型基金中，博时乐臻定开混合 2018 年全年净值增长率在 44 只同类基金中均排名第 4，博时新兴消费主题、博时汇智回报、博时

新策略 A 类、博时新收益等基金业绩排名在银河同类前 1/10，博时逆向投资、博时战略新兴产业、博时裕隆、博时鑫泰 A 类等基金业绩排名在银河同类前 1/4；指数基金中，博时上证超大盘 ETF 及其联接基金等基金业绩排名在银河同类前 1/10，博时上证 50ETF 及其联接基金 A 类业绩排名在银河同类前 1/6，博时沪深 300 指数业绩排名在银河同类前 1/3。

商品型基金当中，博时黄金 ETF 联接 A 类 2018 年全年净值增长率同类排名第 1。

QDII 基金方面，博时标普 500ETF、博时标普 500ETF 联接 A 类 2018 年全年净值增长率银河同类排名均位于前 1/3。

2、其他大事件

2018 年 12 月 28 日，由新华网主办的第十一届“中国企业社会责任峰会”暨 2018 中国社会责任公益盛典在京隆重举行。凭借多年来对责任投资的始终倡导和企业公民义务的切实履行，老牌公募巨头博时基金在本次公益盛典上荣获“2018 中国社会责任杰出企业奖”。

2018 年 12 月 22 日，东方财富在南京举办的“2018 东方财富风云榜暨基情 20 年”颁奖典礼上，博时基金喜获两项大奖，博时基金江向阳总经理获得“基情 20 周年最受尊敬行业领袖”奖；博时主题行业混合（LOF）荣登“天天基金年度产品热销榜”。

2018 年 12 月 21 日，由华夏时报社主办的“华夏机构投资者年会暨第十二届金蝉奖颁奖盛典”在北京召开，本次年会的主题是“金融业 2019 年：突破与回归”，博时基金荣获“2018 年度基金管理公司”。

2018 年 12 月 21 日，由北京商报社、北京品牌协会主办的“科技赋能与金融生态再造”——2018 年度（第四届）北京金融论坛在京成功举办，博时基金荣获“技术领先价值奖”。

2018 年 12 月 15 日，第二届腾讯理财通金企鹅奖暨财富高峰论坛在深圳举行。会上揭晓了第二届金企鹅奖获奖名单，其中博时安盈债券基金（A 类：000084、C 类：000085）凭借年内出色的业绩表现以及在 90 后用户中的超高人气，一举斩获“最受 90 后用户喜爱的产品奖”。

2018 年 11 月 16 日，由《每日经济新闻》主办的“2018 公募基金高峰论坛暨金鼎奖颁奖典礼”在成都举行，凭借突出的资管实力和对价值投资的坚守，博时基金一举摘得“公募 20 年特别贡献奖——创造收益”这一重磅奖项，同时，旗下专户板块获“专户业务最具竞争力基金公司”奖。

2018 年 11 月 1 日，博时基金正式加入联合国责任投资原则组织（简称 UN PRI），成为中国较早加入 UN PRI 国际组织的资产管理机构之一。

2018 年 10 月 17 日，由南方财经全媒体集团和 21 世纪传媒举办的 21 世纪国际财经峰会暨“金帆奖”评选在深圳举行，凭借对价值投资理念的坚守和出色的综合资管能力，博时基金一举斩获“2018 年度基金管理公司金帆奖”这一重磅奖项。

§ 9 备查文件目录

9.1 备查文件目录

- 9.1.1 中国证监会批准博时现金宝货币市场基金设立的文件
- 9.1.2 《博时现金宝货币市场基金基金合同》
- 9.1.3 《博时现金宝货币市场基金托管协议》
- 9.1.4 基金管理人业务资格批件、营业执照和公司章程
- 9.1.5 博时现金宝货币市场基金各年度审计报告正本
- 9.1.6 报告期内博时现金宝货币市场基金在指定报刊上各项公告的原稿

9.2 存放地点

基金管理人、基金托管人处

9.3 查阅方式

投资者可在营业时间免费查阅，也可按工本费购买复印件

投资者对本报告书如有疑问，可咨询本基金管理人博时基金管理有限公司

博时一线通：95105568（免长途话费）

博时基金管理有限公司

二〇一九年一月十九日