

易方达现金增利货币市场基金

2018 年第 4 季度报告

2018 年 12 月 31 日

基金管理人：易方达基金管理有限公司

基金托管人：中国建设银行股份有限公司

报告送出日期：二〇一九年一月二十二日

§ 1 重要提示

基金管理人的董事会及董事保证本报告所载资料不存在虚假记载、误导性陈述或重大遗漏，并对其内容的真实性、准确性和完整性承担个别及连带责任。

基金托管人中国建设银行股份有限公司根据本基金合同规定，于 2019 年 1 月 18 日复核了本报告中的财务指标、净值表现和投资组合报告等内容，保证复核内容不存在虚假记载、误导性陈述或者重大遗漏。

基金管理人承诺以诚实信用、勤勉尽责的原则管理和运用基金资产，但不保证基金一定盈利。

基金的过往业绩并不代表其未来表现。投资有风险，投资者在作出投资决策前应仔细阅读本基金的招募说明书。

本报告中财务资料未经审计。

本报告期自 2018 年 10 月 1 日起至 12 月 31 日止。

§ 2 基金产品概况

基金简称	易方达现金增利货币
基金主代码	000620
基金运作方式	契约型开放式
基金合同生效日	2015 年 2 月 5 日
报告期末基金份额总额	28,259,140,258.15 份
投资目标	在有效控制投资风险和保持高流动性的基础上，力争获得高于业绩比较基准的投资回报。
投资策略	本基金根据市场情况和可投资品种的容量，在严谨深入的研究分析基础上，综合考量市场资金面走向、存款银行的信用资质、信用债券的信用评级以及各类资产的收益率水平、流动性特征等，确定各类资产的配置比例，力争获得高于业绩比较基

	准的投资回报。		
业绩比较基准	中国人民银行公布的七天通知存款利率（税后）		
风险收益特征	本基金为货币市场基金，预期风险和预期收益低于股票型基金、混合型基金和债券型基金。		
基金管理人	易方达基金管理有限公司		
基金托管人	中国建设银行股份有限公司		
下属分级基金的基金简称	易方达现金增利货币 A	易方达现金增利货币 B	易方达现金增利货币 C
下属分级基金的交易代码	000620	000621	005097
报告期末下属分级基金的份额总额	556,037,056.19 份	27,703,102,901.98 份	299.98 份

注：自 2018 年 3 月 8 日起，本基金增设 C 类份额类别，份额首次确认日为 2018 年 3 月 12 日。

§ 3 主要财务指标和基金净值表现

3.1 主要财务指标

单位：人民币元

主要财务指标	报告期(2018 年 10 月 1 日-2018 年 12 月 31 日)		
	易方达现金增利货币 A	易方达现金增利货币 B	易方达现金增利货币 C
1.本期已实现收益	4,759,421.33	231,709,539.97	5.39
2.本期利润	4,759,421.33	231,709,539.97	5.39
3.期末基金资产净值	556,037,056.19	27,703,102,901.98	299.98

注：1.本期已实现收益指基金本期利息收入、投资收益、其他收入（不含公允价值

变动收益)扣除相关费用后的余额,本期利润为本期已实现收益加上本期公允价值变动收益,由于本基金采用摊余成本法核算,因此,公允价值变动收益为零,本期已实现收益和本期利润的金额相等。

2.本基金利润分配是按日结转份额。

3.2 基金净值表现

3.2.1 本报告期基金份额净值收益率及其与同期业绩比较基准收益率的比较

易方达现金增利货币 A

阶段	净值收益率①	净值收益率标准差②	业绩比较基准收益率③	业绩比较基准收益率标准差④	①-③	②-④
过去三个月	0.8287%	0.0002%	0.3456%	0.0000%	0.4831%	0.0002%

易方达现金增利货币 B

阶段	净值收益率①	净值收益率标准差②	业绩比较基准收益率③	业绩比较基准收益率标准差④	①-③	②-④
过去三个月	0.8897%	0.0002%	0.3456%	0.0000%	0.5441%	0.0002%

易方达现金增利货币 C

阶段	净值收益率①	净值收益率标准差②	业绩比较基准收益率③	业绩比较基准收益率标准差④	①-③	②-④
过去三个月	0.8925%	0.0006%	0.3456%	0.0000%	0.5469%	0.0006%

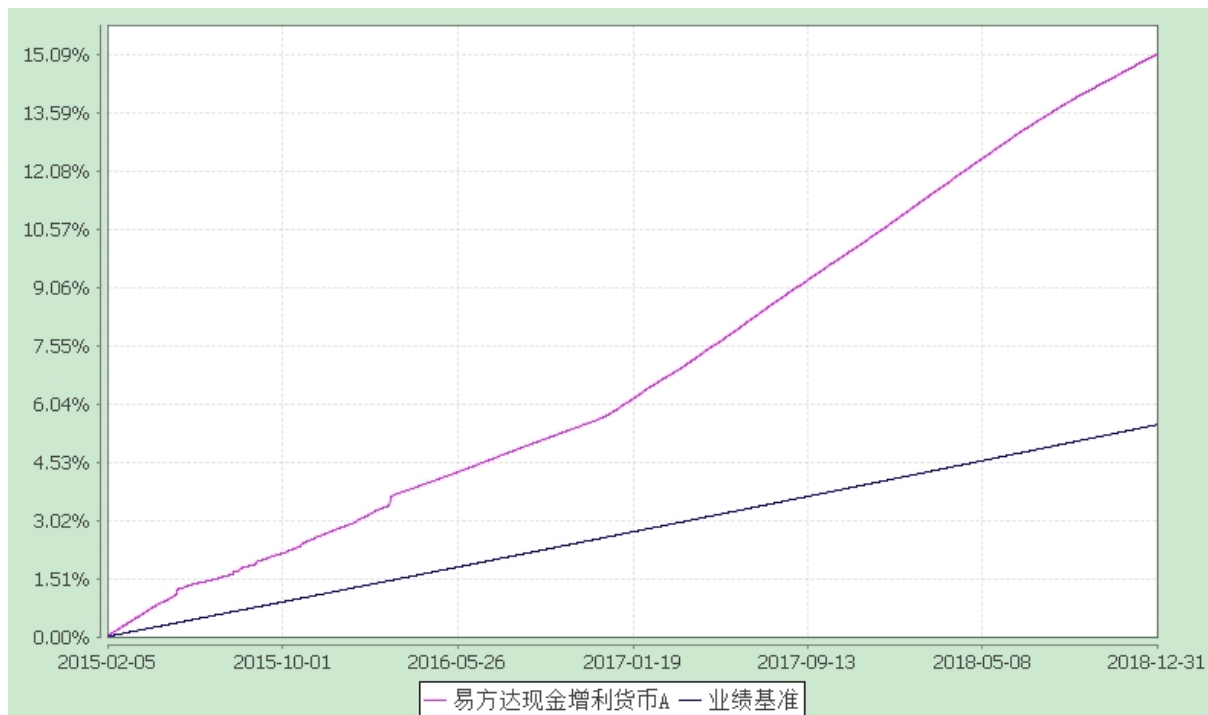
3.2.2 自基金合同生效以来基金累计净值收益率变动及其与同期业绩比较基准收益率变动的比较

易方达现金增利货币市场基金

累计净值收益率与业绩比较基准收益率的历史走势对比图

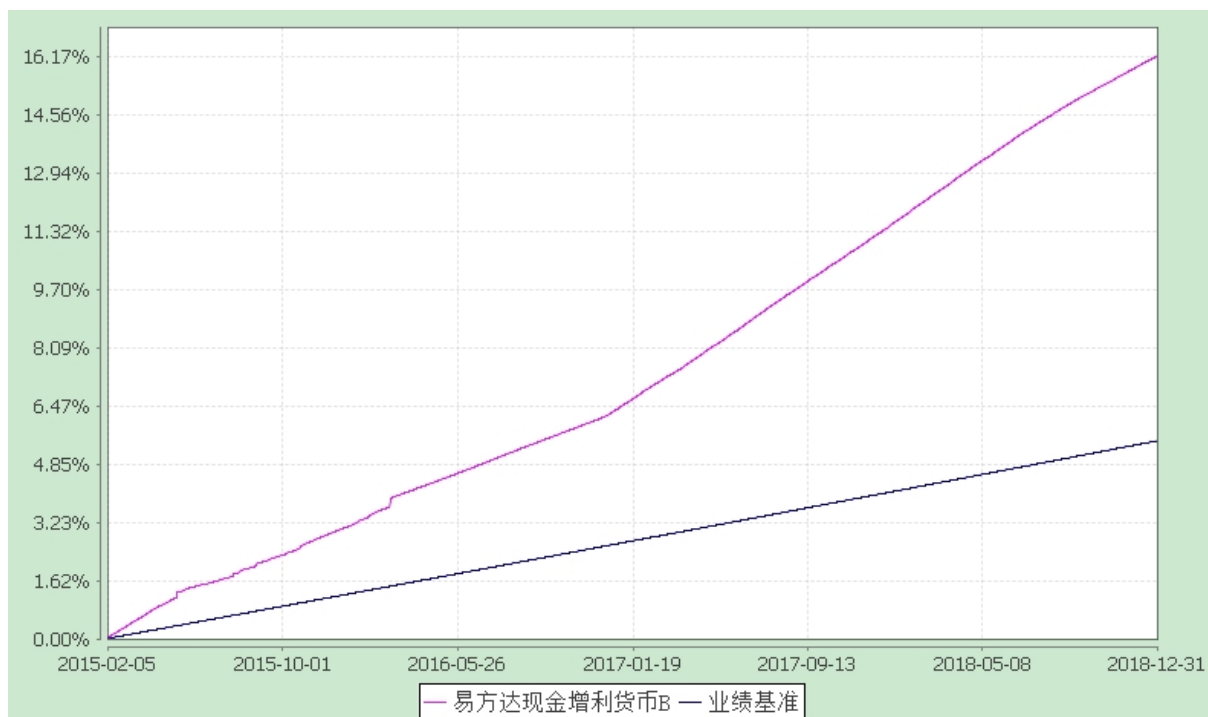
易方达现金增利货币 A

(2015 年 2 月 5 日至 2018 年 12 月 31 日)



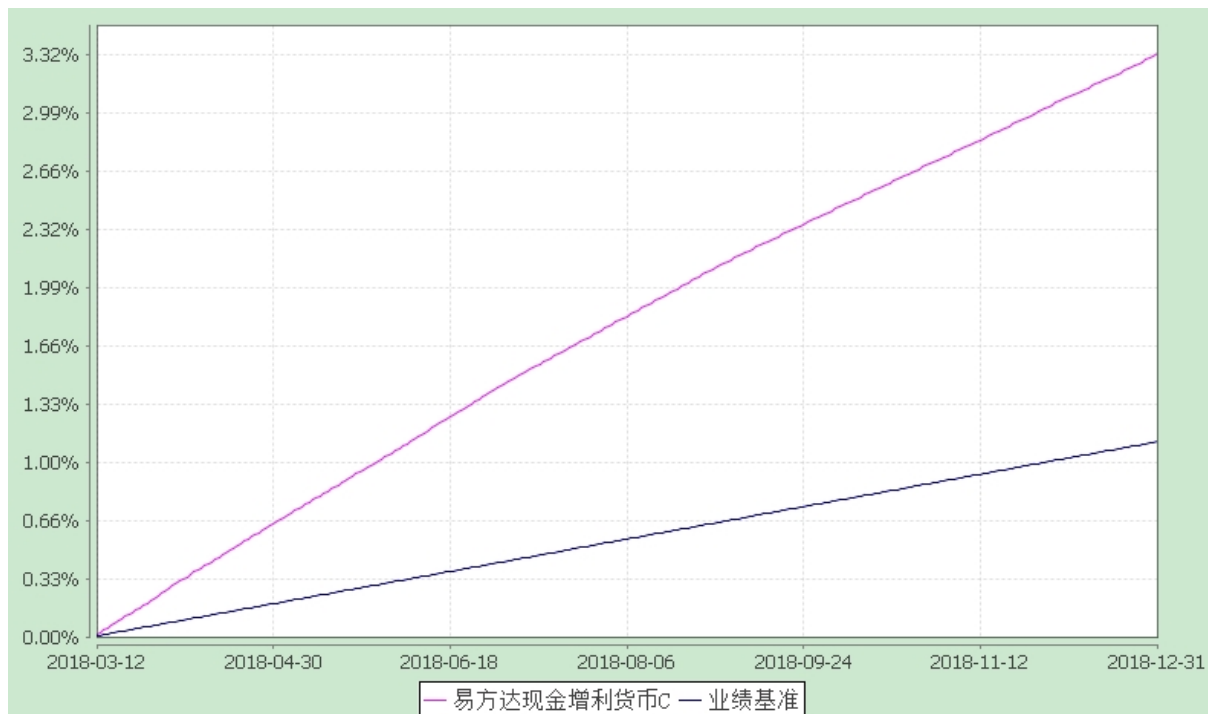
易方达现金增利货币 B

(2015 年 2 月 5 日至 2018 年 12 月 31 日)



易方达现金增利货币 C

(2018 年 3 月 12 日至 2018 年 12 月 31 日)



注：1.自 2018 年 3 月 8 日起，本基金增设 C 类份额类别，份额首次确认日为 2018 年 3 月 12 日，增设当期的相关数据和指标按实际存续期计算。

2.自基金合同生效至报告期末，A 类基金份额净值收益率为 15.0986%，B 类基金份额净值收益率为 16.1783%，同期业绩比较基准收益率为 5.4930%。C 类基金份额净值收益率为 3.3244%，同期业绩比较基准收益率为 1.1124%。

§ 4 管理人报告

4.1 基金经理（或基金经理小组）简介

姓名	职务	任本基金的基金经理期限		证券从业年限	说明
		任职日期	离任日期		
石大恠	本基金的基金经理、易方达掌柜季季盈理财债券型证券投资基金的基金经理、易方达月月利理财债券型证券投资基金的基金经理、易方达易理财货币市场基金的基金经理、易方达天天增利货币市场基金的基金经理、易方达天天理财货币市场基金的基金经理、易方达天天发货币市场基金的基金经理、易方达双月利理财债券型证券投资基金的基金经理、易方达龙宝货币市场基金的基金经理、易方达货币市场基金的基金经理、易方达财富快线货币市场基金的基金经理、易方达保证金收益货币市场基金的基金经理、易方达安瑞短债债券型证券投资基金的基金经理、易方达新鑫灵活配置混合型证券投资基金的基金经	2015-02-05	-	9 年	硕士研究生，曾任南方基金管理有限公司交易管理部交易员、易方达基金管理有限公司集中交易室债券交易员、固定收益部基金经理助理。

	理助理、易方达恒安定期开放债券型发起式证券投资基金的基金经理助理				
梁莹	本基金的基金经理、易方达掌柜季季盈理财债券型证券投资基金的基金经理、易方达增金宝货币市场基金的基金经理、易方达月月利理财债券型证券投资基金的基金经理、易方达天天增利货币市场基金的基金经理、易方达双月利理财债券型证券投资基金的基金经理、易方达龙宝货币市场基金的基金经理、易方达财富快线货币市场基金的基金经理、易方达保证金收益货币市场基金的基金经理、易方达安悦超短债债券型证券投资基金的基金经理、易方达货币市场基金的基金经理助理、易方达易理财货币市场基金的基金经理助理、易方达天天理财货币市场基金的基金经理助理	2015-06-19	-	8 年	硕士研究生，曾任招商证券股份有限公司债券销售交易部交易员，易方达基金管理有限公司固定收益交易员、固定收益基金经理助理、易方达保证金收益货币市场基金基金经理助理。

注：1.此处的“离任日期”为公告确定的解聘日期，石大怵的“任职日期”为基金合同生效之日，梁莹的“任职日期”为公告确定的聘任日期。

2.证券从业的含义遵从行业协会《证券业从业人员资格管理办法》的相关规定。

4.2 管理人对报告期内本基金运作合规守信情况的说明

本报告期内，本基金管理人严格遵守《证券投资基金法》等有关法律法规及基金合同、基金招募说明书等有关基金法律文件的规定，以取信于市场、取信于社会投资公众为宗旨，本着诚实信用、勤勉尽责的原则管理和运用基金资产，在控制风险的前提下，为基金份额持有人谋求最大利益。在本报告期内，基金运作合法合规，无损害

基金份额持有人利益的行为。

4.3 公平交易专项说明

4.3.1 公平交易制度的执行情况

本基金管理人主要通过建立有纪律、规范化的投资研究和决策流程、交易流程，以及强化事后监控分析来确保公平对待不同投资组合，切实防范利益输送。本基金管理人制定了严格的投资权限管理制度、投资备选库管理制度和集中交易制度等，并重视交易执行环节的公平交易措施，以“时间优先、价格优先”作为执行指令的基本原则，通过投资交易系统内的公平交易模块，以尽可能确保公平对待各投资组合。本报告期内，公平交易制度总体执行情况良好。

4.3.2 异常交易行为的专项说明

本报告期内，公司旗下所有投资组合参与的交易所公开竞价交易中，同日反向交易成交较少的单边交易量超过该证券当日成交量的 5% 的交易共 41 次，其中 40 次为指数化投资组合因投资策略需要和其他组合发生的反向交易，1 次为不同基金经理管理的基金因投资策略不同而发生的反向交易，有关基金经理按规定履行了审批程序。

本报告期内，未发现本基金有可能导致不公平交易和利益输送的异常交易。

4.4 报告期内基金的投资策略和业绩表现说明

4.4.1 报告期内基金投资策略和运作分析

2018 年四季度，经济基本面下行压力逐步显现，大宗商品价格下跌，通胀预期下行。四季度，货币政策继续维持宽松，市场流动性较为充裕，整个季度债券市场持续走强。10 月份经济数据偏弱，股市下跌，市场风险偏好下降，货币政策的宽松带动短端收益率下行，债券市场中长端收益率也下行显著；11 月，受国内经济基本面下行压力加大、股票市场情绪悲观导致风险偏好继续下降、海外经济见顶回落等因素影响，债券市场继续走强；12 月份，受经济基本面继续下行、股票市场情绪悲观导致风险偏好继续下降、中央工作会议定调稳健货币政策等因素影响，债券市场继续走强。总体来看，债券市场收益率在四季度维持了下行的趋势。货币市场利率在四季度整体平稳，12 月中下旬受年底季节性因素影响，跨年底的资金、存款、存单收益率出现了阶段性上行，临近年末又再度下行。四季度货币市场基金收益率整体保持平稳。

操作方面，报告期内基金以同业存单、短期存款、短期逆回购为主要配置资产。

在四季度组合保持了适中的剩余期限和杠杆率。总体来看，组合在四季度保持了较好的流动性和稳定的收益率。

4.4.2 报告期内基金的业绩表现

本基金本报告期内 A 类基金份额净值收益率为 0.8287%；B 类基金份额净值收益率为 0.8897%；C 类基金份额净值收益率为 0.8925%；同期业绩比较基准收益率为 0.3456%。

§ 5 投资组合报告

5.1 报告期末基金资产组合情况

序号	项目	金额（元）	占基金总资产的比例（%）
1	固定收益投资	13,507,908,804.26	45.54
	其中：债券	13,507,908,804.26	45.54
	资产支持证券	-	-
2	买入返售金融资产	4,084,784,767.18	13.77
	其中：买断式回购的买入返售金融资产	-	-
3	银行存款和结算备付金合计	11,689,205,794.58	39.41
4	其他资产	378,339,259.61	1.28
5	合计	29,660,238,625.63	100.00

5.2 报告期债券回购融资情况

序号	项目	占基金资产净值的比例（%）	
1	报告期内债券回购融资余额	6.71	
	其中：买断式回购融资	-	
序号	项目	金额	占基金资产净值的比例（%）

2	报告期末债券回购融资余额	1,380,001,009.99	4.88
	其中：买断式回购融资	-	-

注：上表中报告期内债券回购融资余额占基金资产净值的比例为报告期内每个交易日融资余额占基金资产净值比例的简单平均值。

债券正回购的资金余额超过基金资产净值的 20% 的说明

在本报告期内本货币市场基金债券正回购的资金余额未超过资产净值的 20%。

5.3 基金投资组合平均剩余期限

5.3.1 投资组合平均剩余期限基本情况

项目	天数
报告期末投资组合平均剩余期限	109
报告期内投资组合平均剩余期限最高值	118
报告期内投资组合平均剩余期限最低值	98

报告期内投资组合平均剩余期限超过 120 天情况说明

本报告期内本货币市场基金投资组合平均剩余期限未超过 120 天。

5.3.2 报告期末投资组合平均剩余期限分布比例

序号	平均剩余期限	各期限资产占基金资产净值的比例 (%)	各期限负债占基金资产净值的比例 (%)
1	30天以内	15.60	4.88
	其中：剩余存续期超过397天的浮动利率债	-	-
2	30天（含）—60天	9.99	-
	其中：剩余存续期超过397天的浮动利率债	-	-
3	60天（含）—90天	35.91	-

	其中：剩余存续期超过397天的浮动利率债	-	-
4	90天（含）—120天	7.99	-
	其中：剩余存续期超过397天的浮动利率债	-	-
5	120天（含）—397天（含）	34.13	-
	其中：剩余存续期超过397天的浮动利率债	-	-
合计		103.62	4.88

5.4 报告期内投资组合平均剩余存续期超过 240 天情况说明

本报告期内本货币市场基金投资组合平均剩余存续期未超过 240 天。

5.5 报告期末按债券品种分类的债券投资组合

序号	债券品种	摊余成本（元）	占基金资产净值比例(%)
1	国家债券	309,499,974.92	1.10
2	央行票据	-	-
3	金融债券	1,121,265,826.64	3.97
	其中：政策性金融债	1,121,265,826.64	3.97
4	企业债券	12,188,854.48	0.04
5	企业短期融资券	2,681,930,576.25	9.49
6	中期票据	440,020,393.38	1.56
7	同业存单	8,943,003,178.59	31.65
8	其他	-	-
9	合计	13,507,908,804.26	47.80
10	剩余存续期超过 397 天的浮动利率债券	-	-

5.6 报告期末按摊余成本占基金资产净值比例大小排名的前十名债券投资明细

序号	债券代码	债券名称	债券数量 (张)	摊余成本 (元)	占基金资产净值比例 (%)
1	111804036	18 中国 银行 CD036	8,000,000	795,738,737.96	2.82
2	111810616	18 兴业 银行 CD616	8,000,000	793,774,796.86	2.81
3	111816378	18 上海 银行 CD378	7,000,000	695,646,517.25	2.46
4	111804095	18 中国 银行 CD095	6,000,000	596,291,201.22	2.11
5	011801340	18 招商 局 SCP006	5,000,000	499,664,282.68	1.77
6	111817242	18 光大 银行 CD242	5,000,000	496,909,334.33	1.76
7	111806087	18 交通 银行 CD087	5,000,000	494,662,454.87	1.75
8	111803149	18 农业 银行 CD149	4,000,000	393,673,544.36	1.39
9	111814233	18 江苏 银行 CD233	4,000,000	391,564,500.05	1.39
10	180404	18 农发 04	3,400,000	340,461,261.27	1.20

5.7 “影子定价”与“摊余成本法”确定的基金资产净值的偏离

项目	偏离情况
报告期内偏离度的绝对值在0.25(含)-0.5%间的次数	0 次
报告期内偏离度的最高值	0.1610%
报告期内偏离度的最低值	0.0837%

报告期内每个工作日偏离度的绝对值的简单平均值	0.1429%
------------------------	---------

报告期内负偏离度的绝对值达到 0.25%情况说明

本基金本报告期内不存在负偏离度的绝对值达到 0.25%的情况。

报告期内正偏离度的绝对值达到 0.5%情况说明

本基金本报告期内不存在正偏离度的绝对值达到 0.5%的情况。

5.8 报告期末按公允价值占基金资产净值比例大小排名的前十名资产支持证券投资明细

本基金本报告期末未持有资产支持证券。

5.9 投资组合报告附注**5.9.1 基金计价方法说明**

本基金目前投资工具的估值方法如下：

(1) 基金持有的债券（包括票据）购买时采用实际支付价款（包含交易费用）确定初始成本，按实际利率计算其摊余成本及各期利息收入，每日计提收益；

(2) 基金持有的回购以成本列示，按实际利率在实际持有期间内逐日计提利息；合同利率与实际利率差异较小的，也可采用合同利率计算确定利息收入；

(3) 基金持有的银行存款以本金列示，按实际协议利率逐日计提利息。

如有确凿证据表明按上述方法进行估值不能客观反映其公允价值的，基金管理人可根据具体情况与基金托管人商定后，按最能反映公允价值的方法估值。

如有新增事项，按国家最新规定估值。

5.9.218 交通银行 CD087（代码：111806087）为易方达现金增利货币市场基金的前十大持仓证券。2018 年 7 月 26 日，中国人民银行针对交通银行未按照规定履行客户身份识别义务、未按照规定报送大额交易报告或者可疑交易报告、与身份不明的客户进行交易或者为客户开立匿名账户、假名账户，罚款人民币 130 万元。2018 年 11 月 9 日，中国银行保险监督管理委员会对交通银行股份有限公司关于以下违规事实：（一）不良信贷资产未洁净转让、理财资金投资本行不良信贷资产收益权；（二）未尽职调查并使用自有资金垫付承接风险资产；（三）档案管理不到位、内控管理存在严重漏洞；（四）理财资金借助保险资管渠道虚增本行存款规模；（五）违规向土地储备机构提供融资；（六）信贷资金违规承接本行表外理财产品；（七）理财资金违规投资

项目资本金；（八）部分理财产品信息披露不合规；（九）现场检查配合不力，处以罚款 690 万元人民币。2018 年 11 月 9 日，中国银行保险监督管理委员会对交通银行股份有限公司并购贷款占并购交易价款比例不合规；并购贷款尽职调查和风险评估不到位的违规事实，处以罚款 50 万元人民币。

18 兴业银行 CD616（代码：111810616）为易方达现金增利货币市场基金的前十大持仓证券。2018 年 3 月 26 日，中国人民银行福州中心支行针对兴业银行股份有限公司违反国库管理规定的违法行为，给予警告并处罚款 5 万元人民币。2018 年 4 月 19 日，中国银保监会针对兴业银行的如下事由罚款 5870 万元：（一）重大关联交易未按规定审查审批且未向监管部门报告；（二）非真实转让信贷资产；（三）无授信额度或超授信额度办理同业业务；（四）内控管理严重违反审慎经营规则，多家分支机构买入返售业务项下基础资产不合规；（五）同业投资接受隐性的第三方金融机构信用担保；（六）债券卖出回购业务违规出表；（七）个人理财资金违规投资；（八）提供日期倒签的材料；（九）部分非现场监管统计数据与事实不符；（十）个别董事未经任职资格核准即履职；（十一）变相批量转让个人贷款；（十二）向四证不全的房地产项目提供融资。2018 年 10 月 16 日，上海保监局针对兴业银行股份有限公司信用卡中心电话销售欺骗投保人、电话销售向投保人隐瞒与合同有关的重要情况的违法违规行为，责令改正并处 35 万元罚款。

18 光大银行 CD242（代码：111817242）为易方达现金增利货币市场基金的前十大持仓证券。2018 年 11 月 9 日，中国银行保险监督管理委员会对中国光大银行股份有限公司关于以下违规事实：（一）内控管理严重违反审慎经营规则；（二）以误导方式违规销售理财产品；（三）以修改理财合同文本或误导方式违规销售理财产品；（四）违规以类信贷业务收费或提供质价不符的服务；（五）同业投资违规接受担保；（六）通过同业投资或贷款虚增存款规模，处以没收违法所得 100 万元，罚款 1020 万元，合计 1120 万元。

18 上海银行 CD378（代码：111816378）为易方达现金增利货币市场基金的前十大持仓证券。2018 年 1 月 4 日，上海银监局针对 2015 年上海银行对底层资产为非标准化债权资产的投资投前尽职调查严重不审慎，部分理财资金用于增资和缴交土地出让金，与合同约定用途不一致的违法违规事实，责令上海银行改正，并处以人民币 50 万元行

政处罚。2018 年 9 月 27 日，上海银监局针对上海银行股份有限公司信用卡中心 2014 年至 2017 年间，该中心部分信用卡汽车分期资金用途核查未执行标准统一的业务流程，以及 2017 年，该中心未对某涉嫌套现的特约商户停止服务的违法违规事实，责令上海银行改正，并处罚款共计 100 万元。2018 年 10 月 8 日，上海银监局针对上海银行股份有限公司 2015 年 5 月至 2016 年 5 月，该行违规向其关系人发放信用贷款的违法违规事实，责令上海银行改正，并罚没合计 1091460.03 元。2018 年 10 月 18 日，上海银监局针对上海银行股份有限公司 2017 年，该行对某同业资金违规投向资本金不足的房地产项目合规性审查未尽职的违法违规事实，责令上海银行改正，并处罚款 50 万元。

本基金投资 18 交通银行 CD087、18 兴业银行 CD616、18 光大银行 CD242、18 上海银行 CD378 的投资决策程序符合公司投资制度的规定。

除 18 交通银行 CD087、18 兴业银行 CD616、18 光大银行 CD242、18 上海银行 CD378 外，本基金投资的前十名证券的发行主体本期没有出现被监管部门立案调查，或在报告编制日前一年内受到公开谴责、处罚的情形。

5.9.3 其他各项资产构成

序号	名称	金额（元）
1	存出保证金	-
2	应收证券清算款	-
3	应收利息	215,207,305.09
4	应收申购款	163,131,954.52
5	其他应收款	-
6	待摊费用	-
7	其他	-
8	合计	378,339,259.61

§ 6 开放式基金份额变动

单位：份

项目	易方达现金增利货币A	易方达现金增利货币B	易方达现金增利货币C
报告期期初基金份额总额	568,463,409.80	26,769,073,363.29	740.42
报告期基金总申购份额	307,191,354.40	13,073,981,518.70	5.39
报告期基金总赎回份额	319,617,708.01	12,139,951,980.01	445.83
报告期期末基金份额总额	556,037,056.19	27,703,102,901.98	299.98

§ 7 基金管理人运用固有资金投资本基金交易明细

本报告期内基金管理人未运用固有资金申购、赎回、买卖本基金份额。

§ 8 备查文件目录

8.1 备查文件目录

- 1.中国证监会核准易方达现金增利货币市场基金募集的文件；
- 2.《易方达现金增利货币市场基金基金合同》；
- 3.《易方达现金增利货币市场基金托管协议》；
- 4.《易方达基金管理有限公司开放式基金业务规则》；
- 5.基金管理人业务资格批件、营业执照。

8.2 存放地点

广州市天河区珠江新城珠江东路 30 号广州银行大厦 40-43 楼。

8.3 查阅方式

投资者可在营业时间免费查阅，也可按工本费购买复印件。

易方达基金管理有限公司

二〇一九年一月二十二日