

信诚货币市场证券投资基金 2018 年第四季度报告

2018 年 12 月 31 日

基金管理人：中信保诚基金管理有限公司

基金托管人：中国建设银行股份有限公司

报告送出日期：2019 年 01 月 22 日

§ 1 重要提示

基金管理人的董事会及董事保证本报告所载资料不存在虚假记载、误导性陈述或重大遗漏，并对其内容的真实性、准确性和完整性承担个别及连带责任。

基金托管人中国建设银行股份有限公司根据本基金合同规定，于 2019 年 1 月 21 日复核了本报告中的财务指标、净值表现和投资组合报告等内容，保证复核内容不存在虚假记载、误导性陈述或者重大遗漏。

基金管理人承诺以诚实信用、勤勉尽责的原则管理和运用基金资产，但不保证基金一定盈利。

基金的过往业绩并不代表其未来表现。投资有风险，投资者在作出投资决策前应仔细阅读本基金的招募说明书。

本报告中财务资料未经审计。

本报告期自 2018 年 10 月 1 日起至 12 月 31 日止。

§ 2 基金产品概况

基金简称	信诚货币		
基金主代码	550010		
基金运作方式	契约型开放式		
基金合同生效日	2011 年 03 月 23 日		
报告期末基金份额总额	6,004,961,342.14 份		
投资目标	本基金在严格控制风险和维持资产较高流动性的基础上，力争获得超越业绩比较基准的投资收益率。		
投资策略	本基金将综合考虑各类投资品种的收益性、流动性和风险特征，在保证基金资产的安全性和流动性的基础上力争为投资人创造稳定的收益。同时，通过对国内外宏观经济走势、货币政策和财政政策的研究，结合对货币市场利率变动的预期，进行积极的投资组合管理。		
业绩比较基准	活期存款利率(税后)		
风险收益特征	本基金为货币市场基金，属于证券投资基金中的高流动性、低风险品种，其预期收益和风险均低于债券型基金、混合型基金及股票型基金。		
基金管理人	中信保诚基金管理有限公司		
基金托管人	中国建设银行股份有限公司		
下属分级基金的基金简称	信诚货币 A	信诚货币 B	信诚货币 E
下属分级基金的交易代码	550010	550011	004849
报告期末下属分级基金的份额总额	131,604,637.82	5,873,314,439.28	42,265.04

注：本基金管理人于 2017 年 7 月 28 日发布《关于信诚货币市场证券投资基金增设 E 类份额并修改基金合同的公告》，2017 年 8 月 1 日起对旗下信诚货币市场证券投资基金增设 E 类基金份额，并对本基金的基金合同作相应修改。

本基金管理人法定名称于 2017 年 12 月 18 日起变更为“中信保诚基金管理有限公司”。

本基金管理人已于 2017 年 12 月 20 日在中国证监会指定媒介以及公司网站上刊登了公司法定名称变更的公告。

§ 3 主要财务指标和基金净值表现

3.1 主要财务指标

单位：人民币元

主要财务指标	信诚货币 A 报告期 (2018 年 10 月 01 日-2018 年 12 月 31 日)	信诚货币 B 报告期 (2018 年 10 月 01 日-2018 年 12 月 31 日)	信诚货币 E 报告期 (2018 年 10 月 01 日-2018 年 12 月 31 日)
--------	--	--	--

1. 本期已实现收益	919,467.95	38,990,418.82	256.48
2. 本期利润	919,467.95	38,990,418.82	256.48
3. 期末基金资产净值	131,604,637.82	5,873,314,439.28	42,265.04

注:本期已实现收益指基金本期利息收入、投资收益、其他收入(不含公允价值变动收益)扣除相关费用后的余额,本期利润为本期已实现收益加上本期公允价值变动收益,由于本基金采用摊余成本法核算,因此,公允价值变动收益为零,本期已实现收益和本期利润的金额相等。

3.2 基金净值表现

3.2.1 本报告期基金份额净值收益率及其与同期业绩比较基准收益率的比较

信诚货币 A

阶段	净值收益率 ①	净值收益率 标准差②	业绩比较基 准收益率③	业绩比较基 准收益率标 准差④	①-③	②-④
过去三个月	0.6104%	0.0019%	0.0882%	-	0.5222%	0.0019%

信诚货币 B

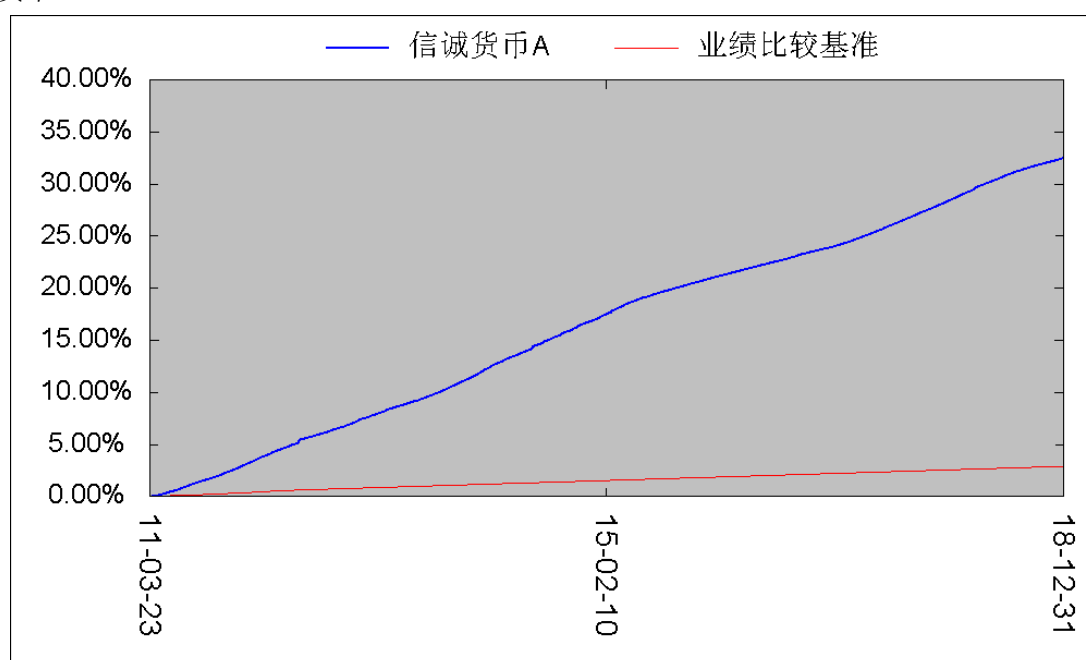
阶段	净值收益率 ①	净值收益率 标准差②	业绩比较基 准收益率③	业绩比较基 准收益率标 准差④	①-③	②-④
过去三个月	0.6714%	0.0019%	0.0882%	-	0.5832%	0.0019%

信诚货币 E

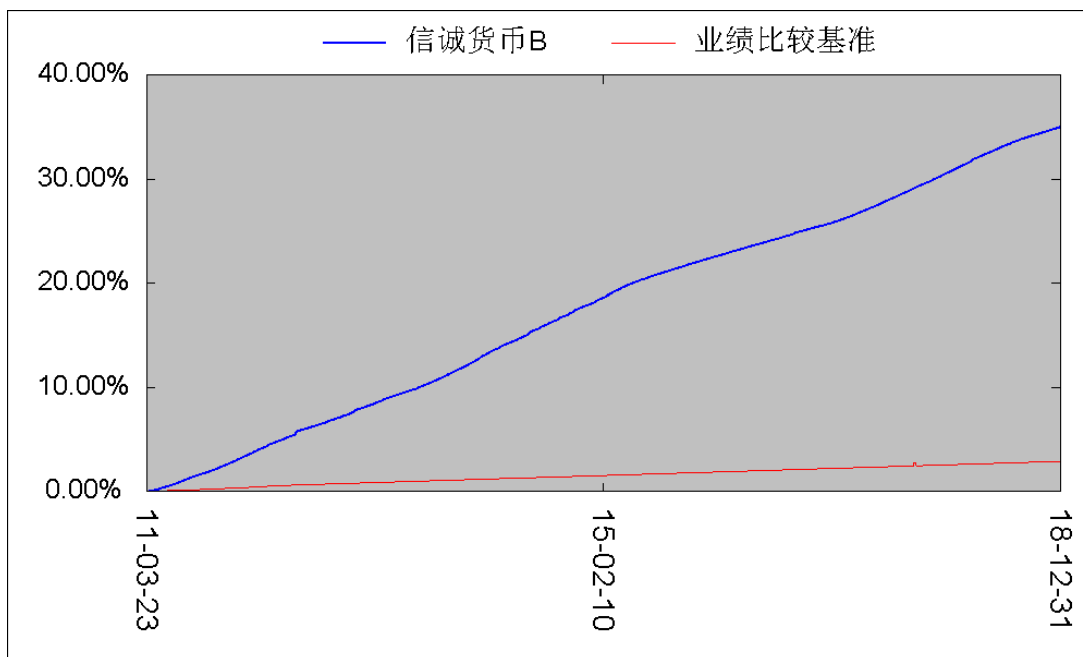
阶段	净值收益率 ①	净值收益率 标准差②	业绩比较基 准收益率③	业绩比较基 准收益率标 准差④	①-③	②-④
过去三个月	0.6104%	0.0019%	0.0882%	-	0.5222%	0.0019%

3.2.2 自基金合同生效以来基金累计净值收益率变动及其与同期业绩比较基准收益率变动的比较

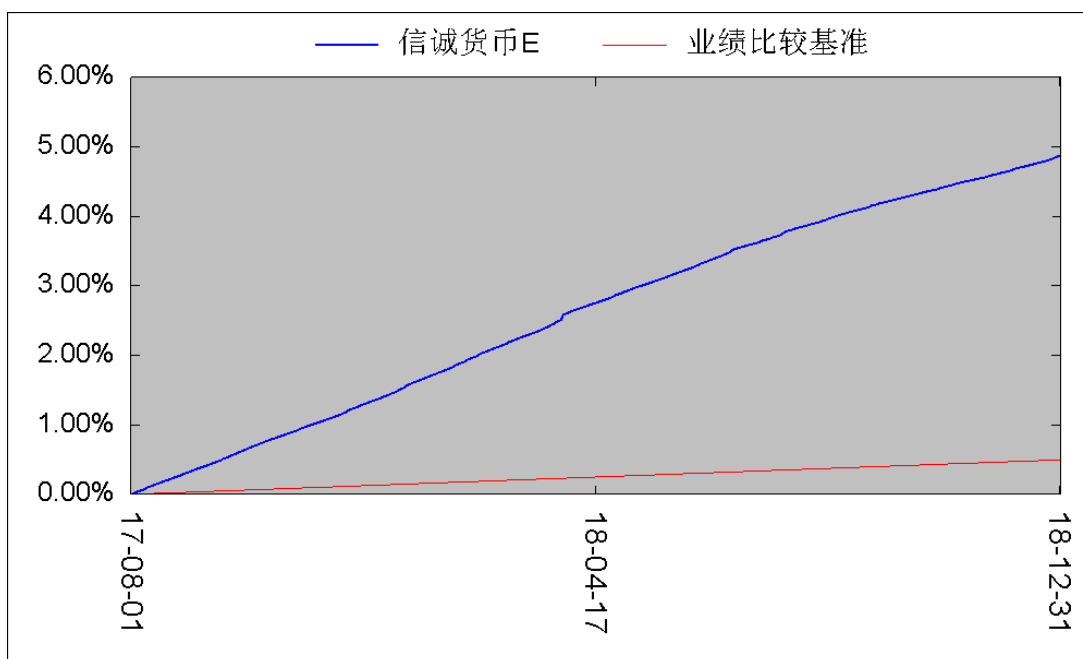
信诚货币 A



信诚货币 B



信诚货币 E



注：1. 本基金于 2017 年 8 月 1 日起新增 E 类份额。

2. 本基金建仓期自 2011 年 3 月 23 日至 2011 年 9 月 22 日，建仓期结束时资产配置比例符合本基金基金合同规定。

§ 4 管理人报告

4.1 基金经理（或基金经理小组）简介

姓名	职务	任本基金的基金经理期限		证券从业年限	说明
		任职日期	离任日期		
席行懿	本基金基金经理, 信诚理财 7 日盈债券型证券投资基金、信诚薪金宝货币市	2016 年 03 月 18 日	-	9	文学学士。曾任职于德勤华永会计师事务所, 担任高级审计师。2009 年 11 月加入中

	场基金的基金经理			信诚基金管理有限公司，历任基金会计经理、交易员、固定收益研究员。现任信诚货币市场证券投资基金、信诚薪金宝货币市场基金、信诚理财 7 日盈债券型证券投资基金的基金经理。
--	----------	--	--	---

注:1. 上述任职日期、离任日期根据本基金管理人对外披露的任免日期填写。

2. 证券从业的含义遵从行业协会《证券业从业人员资格管理办法》的相关规定。

4.2 报告期内本基金运作遵规守信情况说明

在本报告期内,本基金管理人严格按照《证券投资基金法》和其他相关法律法规的规定以及《信诚货币市场证券投资基金基金合同》、《信诚货币市场证券投资基金招募说明书》的约定,本着诚实信用、勤勉尽责的原则管理和运用基金财产。本基金管理人通过不断完善法人治理结构和内部控制制度,加强内部管理,规范基金运作。本报告期内,基金运作合法合规,没有发生损害基金份额持有人利益的行为。

4.3 公平交易专项说明

4.3.1 公平交易制度的执行情况

根据中国证监会颁布的《证券投资基金管理公司公平交易制度指导意见》,以及公司拟定的《信诚基金公平交易管理制度》,公司采取了一系列的行动实际落实公平交易管理的各项要求。各部门在公平交易执行中各司其职,投资研究前端不断完善研究方法和投资决策流程,确保各投资组合享有公平的投资决策机会,建立公平交易的制度环境;交易环节加强交易执行的内部控制,利用恒生交易系统公平交易相关程序,及其它的流程控制,确保不同基金在一、二级市场对同一证券交易时的公平;公司同时不断完善和改进公平交易分析系统,在事后加以了严格的行为监控,分析评估以及报告与信息披露。当期公司整体公平交易制度执行情况良好,未发现有违背公平交易的相关情况。

4.3.2 异常交易行为的专项说明

本报告期内,未发现本基金与其它投资组合之间有可能导致不公平交易和利益输送的异常交易。报告期内,未出现参与交易所公开竞价同日反向交易成交较少的单边交易量超过该证券当日成交量 5% 的交易(完全复制的指数基金除外)。

4.4 报告期内基金的投资策略和运作分析

2018 年四季度债券市场收益率曲线平坦化,短端收益率保持平稳,年末略有上行,长端利率债收益率震荡下行,期限利差明显收窄,信用利差略有收窄但仍维持高位。其中,10 年期国开活跃券收益率从 4.25% 附近震荡下行至年末的 3.65% 附近,下行接近 60BP,3M Shibor 由 18 年三季度末的 2.85% 附近上行至年末的 3.35% 附近。信用债收益率整体下行,其中高等级信用债受宽信用政策影响收益率维持低位,低等级信用债在政策面的不断呵护下略有下行,其中城投债和国企债表现好于民营企业。

具体来看,四季度利率债收益率震荡下行主要受如下几个方面影响:首先,基本面持续恶化,10 月和 11 月的金融数据中,信贷结构不合理以及社融增速持续下行显示市场融资需求疲弱;进出口增速持续下滑说明中美贸易摩擦的影响逐步体现,前期抢出口效应减退;其次,地方债发行结束,对利率债的挤压效果消退,市场资金重新回流利率债市场;再次,货币政策传导机制不通畅,虽然政策面持续呵护信用市场,但货币政策传导机制的缺失导致宽信用效果不佳,资金仍然堆积在狭义货币市场;第四,央行货币政策边际放松。自 9 月 30 日,央行宣布降准 100BP 后,10 月 22 日央行增加再贷款和再贴现 3000 亿用于支持小微和民营企业融资,12 月 19 日,央行又创设定向中期借贷便利(TMLF)以进一步加大金融对实体经济的支持。在此基础上,长端利率债收益在交易盘的影响下快速下行至年底的 3.65% 附近。

组合管理上,信诚货币在四季度主要以 7 天期逆回购和 3 个月 AAA 等级存单配置为主,组合剩余期限维持在 50 天左右。

展望 2019 年一季度,1 月的风险点主要在资金面波动以及地方债供给放量。从资金面上看,由于 1 月

是传统信贷放量月份，叠加缴税和春节走款，1 月的资金缺口较大。但考虑到宽信用效果未显现之前，央行大概率维持资金市场的稳定，降准或者 TMLF 仍可期；供给上看，在 12 月份刚结束的中央经济工作会议中提出，19 年要更大比例的提高地方债发行，且发行节奏从以往的下半年提前至 1 月份，若地方债和国债仍然保持 40BP 的发行利差，将对利率债发行形成挤压，收益率承压。

4.5 报告期内基金的业绩表现

本报告期内，本基金 A、B、E 份额净值收益率分别为 0.6104%、0.6714% 和 0.6104%，同期 A、B、E 份额业绩比较基准收益率为 0.0882%，基金超越业绩比较基准分别为 0.5222%、0.5832% 和 0.5222%

4.6 报告期内基金持有人数或基金资产净值预警说明

本报告期内，本基金未出现连续 20 个工作日基金资产净值低于五千万元（基金份额持有人数量不满两百人）的情形。

§ 5 投资组合报告

5.1 报告期末基金资产组合情况

序号	项目	金额（元）	占基金总资产的比例（%）
1	固定收益投资	4,153,760,124.87	66.87
	其中：债券	4,153,760,124.87	66.87
	资产支持证券	-	-
2	买入返售金融资产	1,819,354,551.34	29.29
	其中：买断式回购的买入返售金融资产	-	-
3	银行存款和结算备付金合计	216,162,551.16	3.48
4	其他资产	22,698,802.52	0.37
5	合计	6,211,976,029.89	100.00

5.2 报告期债券回购融资情况

序号	项目	金额（元）	占基金资产净值的比例（%）
1	报告期内债券回购融资余额	-	3.16
	其中：买断式回购融资	-	-
2	报告期末债券回购融资余额	203,699,574.45	3.39
	其中：买断式回购融资	-	-

报告期内债券回购融资余额占基金资产净值的比例为报告期内每日融资余额占资产净值比例的简单平均值。

5.2.1 债券正回购的资金余额超过基金资产净值的 20% 的说明

在本报告期内本基金债券正回购的资金余额未超过资产净值的 20%。

5.3 基金投资组合平均剩余期限

5.3.1 投资组合平均剩余期限基本情况

项目	天数
报告期末投资组合平均剩余期限	48
报告期内投资组合平均剩余期限最高值	61
报告期内投资组合平均剩余期限最低值	20

5.3.2 报告期内投资组合平均剩余期限超过 120 天情况说明

本基金本报告期内未出现投资组合平均剩余存续期违规超过 120 天的情况。

5.3.3 报告期末投资组合平均剩余期限分布比例

序号	平均剩余期限	各期限资产占基金资产净	各期限负债占基金资产
----	--------	-------------	------------

		值的比例 (%)	净值的比例 (%)
1	30 天以内	38.88	3.39
	其中: 剩余存续期超过 397 天的浮动利率债	-	-
2	30 天(含)—60 天	26.03	-
	其中: 剩余存续期超过 397 天的浮动利率债	-	-
3	60 天(含)—90 天	29.65	-
	其中: 剩余存续期超过 397 天的浮动利率债	-	-
4	90 天(含)—120 天	8.17	-
	其中: 剩余存续期超过 397 天的浮动利率债	-	-
5	120 天(含)—397 天(含)	0.33	-
	其中: 剩余存续期超过 397 天的浮动利率债	-	-
	合计	103.06	3.39

5.4 报告期内投资组合平均剩余存续期超过 240 天情况说明

本基金本报告期内未出现投资组合平均剩余存续期违规超过 240 天的情况。

5.5 报告期末按债券品种分类的债券投资组合

序号	债券品种	摊余成本 (元)	占基金资产净值比例 (%)
1	国家债券	-	-
2	央行票据	-	-
3	金融债券	800,484,074.86	13.33
	其中: 政策性金融债	800,484,074.86	13.33
4	企业债券	-	-
5	企业短期融资券	299,993,734.56	5.00
6	中期票据	-	-
7	同业存单	3,053,282,315.45	50.85
8	其他	-	-
9	合计	4,153,760,124.87	69.17
10	剩余存续期超过 397 天的浮动利率债券	-	-

5.6 报告期末按摊余成本占基金资产净值比例大小排名的前十名债券投资明细

序号	债券代码	债券名称	债券数量(张)	摊余成本 (元)	占基金资产净值比例 (%)
1	160415	16 农发 15	4,700,000	470,412,326.07	7.83
2	160208	16 国开 08	3,100,000	310,024,872.03	5.16
3	111809289	18 浦发银行 CD289	3,000,000	297,753,897.07	4.96
4	111813046	18 浙商银行 CD046	2,500,000	248,730,421.08	4.14
5	011801685	18 华能水电 SCP007	2,000,000	200,000,659.12	3.33
6	111887281	18 厦门国际银行 CD244	2,000,000	199,547,219.00	3.32
7	111810555	18 兴业银行 CD555	2,000,000	199,125,472.79	3.32
8	111803148	18 农业银行 CD148	2,000,000	198,991,715.20	3.31
9	111815613	18 民生银行 CD613	2,000,000	198,990,186.50	3.31

10	111870976	18 宁波银行 CD249	2,000,000	198,875,003.88	3.31
----	-----------	---------------	-----------	----------------	------

5.7 “影子定价”与“摊余成本法”确定的基金资产净值的偏离

项目	偏离情况
报告期内偏离度的绝对值在 0.25(含)-0.5%间的次数	0
报告期内偏离度的最高值	0.0576%
报告期内偏离度的最低值	-0.0649%
报告期内每个交易日偏离度的绝对值的简单平均值	0.0339%

5.7.1 报告期内负偏离度的绝对值达到 0.25%情况说明

本基金本报告期内未出现负偏离度的绝对值达到 0.25%的情况。

5.7.2 报告期内正偏离度的绝对值达到 0.5%情况说明

本基金本报告期内未出现正偏离度的绝对值达到 0.5%的情况。

5.8 报告期末按公允价值占基金资产净值比例大小排名的前十名资产支持证券投资明细

本基金本报告期末未持有资产支持证券。

5.9 投资组合报告附注

5.9.1 基金计价方法说明

本基金估值采用“摊余成本法”，即估值对象以买入成本列示，按照票面利率或协议利率并考虑其买入时的溢价与折价，在剩余存续期内平均摊销，每日计提损益。

5.9.2 基金投资前十名证券的发行主体被监管部门立案调查或编制日前一年内受到公开谴责、处罚的说明

2018 年 1 月 18 日，银监会四川监管局对上海浦东发展银行股份有限公司成都分行作出行政处罚决定，对成都分行内控管理严重失效，授信管理违规，违规办理信贷业务等严重违反审慎经营规则的违规行为依法查处，执行罚款 46,175 万元人民币。此外，对成都分行原行长、2 名副行长、1 名部门负责人和 1 名支行行长分别给予禁止终身从事银行业工作、取消其高级管理人员任职资格、警告及罚款。2018 年 2 月 12 日，中国银监会行政处罚信息公开表（银监罚决字（2018）4 号）显示，浦发银行存在（一）内控管理严重违反审慎经营规则；（二）通过资管计划投资分行协议存款，虚增一般存款；（三）通过基础资产在理财产品之间的非公允交易进行收益调节；（四）理财资金投资非标准化债权资产比例超监管要求等十九条违法违规事实，中国银监会对其罚款 5845 万元，没收违法所得 10.927 万元，罚没合计 5855.927 万元。

中国银行保险监督管理委员会网站于 2018 年 5 月 4 日发布的行政处罚信息公开表显示，兴业银行股份有限公司于 2018 年 4 月 19 日收到中国银行保险监督管理委员会行政处罚决定书（银保监银罚决字（2018）1 号），兴业银行因（一）重大关联交易未按规定审查审批且未向监管部门报告；（二）非真实转让信贷资产；（三）无授信额度或超授信额度办理同业业务；（四）内控管理严重违反审慎经营规则，多家分支机构买入返售业务项下基础资产不合规等 12 项违法违规事实被银保监会罚款 5870 万元。

中国银监会行政处罚信息公开表（银保监银罚决字（2018）5、8 号）显示，中国银行保险监督管理委员会于 2018 年 11 月 9 日因民生银行股份有限公司贷款业务严重违反审慎经营规则和内控管理严重违反审慎经营规则等违法违规事实分别处以 200 万元和 3160 万元罚款。

中国银行保险监督管理委员会网站于 2018 年 12 月 7 日发布的行政处罚信息公开表显示，浙商银行股份有限公司于 2018 年 11 月 9 日收到中国银行保险监督管理委员会行政处罚决定书（银保监银罚决字[2018]11 号），浙商银行因（一）投资同业理财产品未尽职审查；（二）为客户缴交土地出让金提供理财资金融资；（三）投资非保本理财产品违规接受回购承诺；（四）理财产品销售文本使用误导性语言等 7 项违法违规事实被银保监会处以 5550 万元罚款。

对“18 浦发银行 CD289”、“18 兴业银行 CD555”、“18 浙商银行 CD046”、“18 民生银行 CD613”的投资决策程序的说明：浦发银行、兴业银行、民生银行和浙商银行均为国有股份制银行，属于系统重要性金融机构。本基金投资于上述银行的存款和存单符合法规规定的投资比例要求，且占比浦发银行的资产和存

款规模比例极小, 风险可控。

除此之外, 本基金投资的其他前十名证券的发行主体没有被监管部门立案调查或编制日前一年内受到公开谴责、处罚。

5.9.3 其他资产构成

序号	名称	金额 (元)
1	存出保证金	-
2	应收证券清算款	-
3	应收利息	22,648,004.93
4	应收申购款	50,797.59
5	其他应收款	-
6	待摊费用	-
7	其他	-
8	合计	22,698,802.52

5.9.4 投资组合报告附注的其他文字描述部分

-

§ 6 开放式基金份额变动

项目	信诚货币 A	信诚货币 B	信诚货币 E
报告期期初基金份额总额	163,357,266.13	6,254,507,189.56	42,108.68
报告期期间基金总申购份额	54,917,921.19	4,995,208,912.68	256.48
减: 报告期期间基金总赎回份额	86,670,549.50	5,376,401,662.96	100.12
报告期期末基金份额总额	131,604,637.82	5,873,314,439.28	42,265.04

§ 7 基金管理人运用固有资金投资本基金交易明细

§ 8 报告期末发起式基金发起资金持有份额情况

无

§ 9 影响投资者决策的其他重要信息

9.1 报告期内单一投资者持有基金份额比例达到或超过 20% 的情况

9.2 影响投资者决策的其他重要信息

无

§ 10 备查文件目录

10.1 备查文件目录

- 1、信诚货币市场证券投资基金相关批准文件
- 2、中信保诚基金管理公司营业执照、公司章程
- 3、信诚货币市场证券投资基金基金合同
- 4、信诚货币市场证券投资基金招募说明书
- 5、本报告期内按照规定披露的各项公告

10.2 存放地点

中信保诚基金管理有限公司办公地--中国(上海)自由贸易试验区世纪大道 8 号上海国金中心汇丰银行大楼 9 层。

10.3 查阅方式

投资者可在营业时间至公司办公地点免费查阅, 也可按工本费购买复印件。

亦可通过公司网站查阅，公司网址为 www.citicprufunds.com.cn。

中信保诚基金管理有限公司
2019 年 01 月 22 日