

# 嘉实理财宝 7 天债券型证券投资基金 2018 年年度报告摘要

基金管理人：嘉实基金管理有限公司

基金托管人：中国农业银行股份有限公司

送出日期：2019 年 03 月 26 日

## § 1 重要提示

基金管理人的董事会、董事保证本报告所载资料不存在虚假记载、误导性陈述或重大遗漏，并对其内容的真实性、准确性和完整性承担个别及连带的法律责任。本年度报告已经全部独立董事签字同意，并由董事长签发。

基金托管人中国农业银行股份有限公司根据本基金合同规定，于 2019 年 3 月 22 日复核了本报告中的财务指标、净值表现、利润分配情况、财务会计报告、投资组合报告等内容，保证复核内容不存在虚假记载、误导性陈述或者重大遗漏。

基金管理人承诺以诚实信用、勤勉尽责的原则管理和运用基金资产，但不保证基金一定盈利。

基金的过往业绩并不代表其未来表现。投资有风险，投资者在作出投资决策前应仔细阅读本基金的招募说明书及其更新。

本报告期自 2018 年 1 月 1 日起至 2018 年 12 月 31 日止。

本年度报告摘要摘自年度报告正文，投资者欲了解详细内容，应阅读年度报告正文。

## 基金简介

### 2.1 基金基本情况

基金名称	嘉实理财宝 7 天债券型证券投资基金	
基金简称	嘉实理财宝 7 天债券	
基金主代码	070035	
基金运作方式	契约型开放式	
基金合同生效日	2012 年 8 月 29 日	
基金管理人	嘉实基金管理有限公司	
基金托管人	中国农业银行股份有限公司	
报告期末基金份 额总额	13,182,393,663.02 份	
基金合同存续期	不定期	
下属分级基金的基 金简称	嘉实理财宝 7 天债券 A	嘉实理财宝 7 天债券 B
下属分级基金的交 易代码	070035	070036
报告期末下属分级 基金的份额总额	22,780,654.24 份	13,159,613,008.78 份

### 2.2 基金产品说明

投资目标	在有效控制风险和保持适当流动性的基础上，力求获得高于业绩比较基准的稳定回报。
投资策略	根据各种宏观经济指标决定组合的平均剩余期限和比例分布；根据各类资产的流动性特征决定组合中各类资产的投资比例；根据各类资产的信用等级及担保状况，决定组合的风险级别。
业绩比较基准	七天通知存款税后利率
风险收益特征	本基金属于债券型证券投资基金，长期风险收益水平低于股票型基金、混合型基金，高于货币市场基金。

### 2.3 基金管理人和基金托管人

项目		基金管理人	基金托管人
名称		嘉实基金管理有限公司	中国农业银行股份有限公司
信息披露	姓名	胡勇钦	贺倩

负责人	联系电话	(010) 65215588	010-66060069
	电子邮箱	service@jsfund.cn	tgxxpl@abchina.com
客户服务电话		400-600-8800	95599
传真		(010) 65215588	010-68121816

## 2.4 信息披露方式

登载基金年度报告正文的管理人互联网网址	<a href="http://www.jsfund.cn">http://www.jsfund.cn</a>
基金年度报告备置地点	北京市建国门北大街 8 号华润大厦 8 层嘉实基金管理有限公司

## § 3 主要财务指标、基金净值表现及利润分配情况

### 3.1 主要会计数据和财务指标

金额单位：人民币元

3.1.1 期间数据和指标	报告期(2018年01月01日-2018年12月31日)		报告期(2017年01月01日-2017年12月31日)		报告期(2016年01月01日-2016年12月31日)	
	嘉实理财宝 7 天债券 A	嘉实理财宝 7 天债券 B	嘉实理财宝 7 天债券 A	嘉实理财宝 7 天债券 B	嘉实理财宝 7 天债券 A	嘉实理财宝 7 天债券 B
本期已实现收益	960,269.01	563,813,067.29	1,274,633.15	147,413,035.59	754,422.54	3,720,760.33
本期利润	960,269.01	563,813,067.29	1,274,633.15	147,413,035.59	754,422.54	3,720,760.33
本期净值收益率	3.5975%	3.8983%	3.4213%	3.7211%	1.2582%	1.5536%
3.1.2 期末数据和指标	2018 年末		2017 年末		2016 年末	
期末基金资产净值	22,780,654.24	13,159,613,008.78	27,365,300.42	2,311,635,936.47	29,393,761.13	4,013,939,499.03
期末基金份额净值	1.0000	1.0000	1.0000	1.0000	1.0000	1.0000
3.1.3 累计期末指标	2018 年末		2017 年末		2016 年末	
累计净值收益率	26.7400%	29.0917%	22.3389%	24.2481%	18.2918%	19.7905%

注：(1) 本期已实现收益指基金本期利息收入、投资收益、其他收入（不含公允价值变动收益）扣除相关费用后的余额，本期利润为本期已实现收益加上本期公允价值变动收益，由于本基金采用摊余成本法核算，因此，公允价值变动收益为零，本期已实现收益和本期利润的金额相等；

(2) 嘉实理财宝 7 天债券 A 与嘉实理财宝 7 天债券 B 适用不同的销售服务费率；(3) 本基金无持有人认购/申购或交易基金的各项费用；(4) 本基金收益在基金份额“7 天持有周期到期日”集中结转为基金份额。

### 3.2 基金净值表现

#### 3.2.1 基金份额净值收益率及其与同期业绩比较基准收益率的比较

嘉实理财宝 7 天债券 A

阶段	份额净值 收益率①	份额净值 收益率标 准差②	业绩比较 基准收益 率③	业绩比较 基准收益 率标准差 ④	①-③	②-④
过去三个	0.6487%	0.0009%	0.3403%	0.0000%	0.3084%	0.0009%
过去六个	1.4905%	0.0017%	0.6805%	0.0000%	0.8100%	0.0017%
过去一年	3.5975%	0.0021%	1.3500%	0.0000%	2.2475%	0.0021%
过去三年	8.4899%	0.0045%	4.0537%	0.0000%	4.4362%	0.0045%
过去五年	21.4090%	0.0673%	6.7537%	0.0000%	14.6553%	0.0673%
自基金合 同生效起 至今	26.7400%	0.0598%	8.5660%	0.0000%	18.1740%	0.0598%

嘉实理财宝 7 天债券 B

阶段	份额净值 收益率①	份额净值 收益率标 准差②	业绩比较 基准收益 率③	业绩比较 基准收益 率标准差 ④	①-③	②-④
过去三个	0.7224%	0.0009%	0.3403%	0.0000%	0.3821%	0.0009%
过去六个	1.6390%	0.0017%	0.6805%	0.0000%	0.9585%	0.0017%
过去一年	3.8983%	0.0021%	1.3500%	0.0000%	2.5483%	0.0021%
过去三年	9.4387%	0.0045%	4.0537%	0.0000%	5.3850%	0.0045%
过去五年	23.1788%	0.0673%	6.7537%	0.0000%	16.4251%	0.0673%

自基金合 同生效起 至今	29.0917%	0.0598%	8.5660%	0.0000%	20.5257%	0.0598%
--------------------	----------	---------	---------	---------	----------	---------

### 3.2.2 自基金合同生效以来基金份额累计净值收益率变动及其与同期业绩比较基准收益率变动的比较

**嘉实理财宝 7 天债券 A 累计净值收益率与同期业绩比较基准收益率的历史走势对比图**

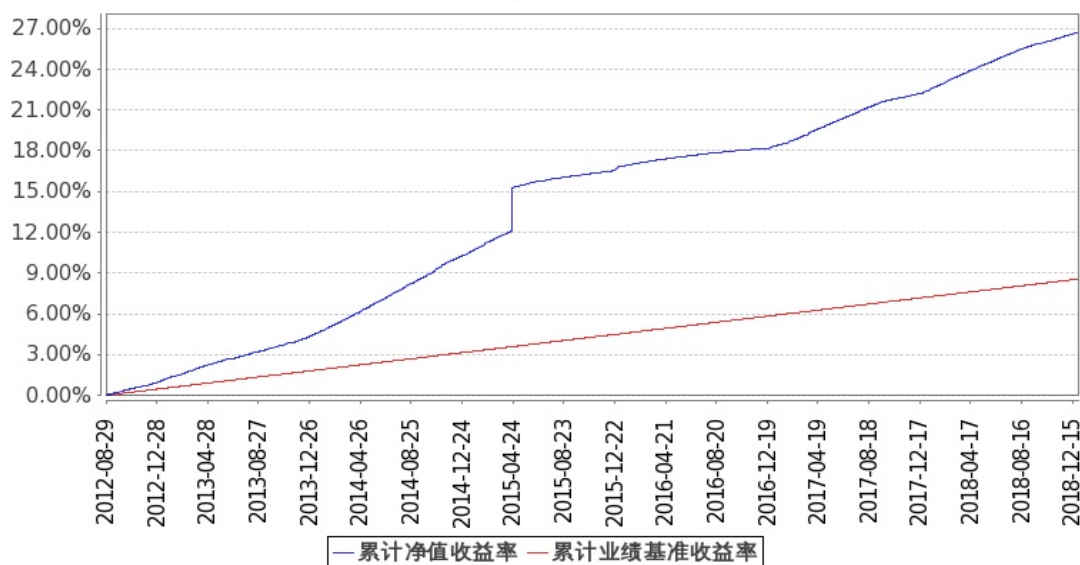


图 1：嘉实理财宝 7 天债券 A 基金累计净值收益率与同期业绩比较基准收益率的历史走势对比图  
(2012 年 8 月 29 日至 2018 年 12 月 31 日)

**嘉实理财宝 7 天债券 B 累计净值收益率与同期业绩比较基准收益率的历史走势对比图**

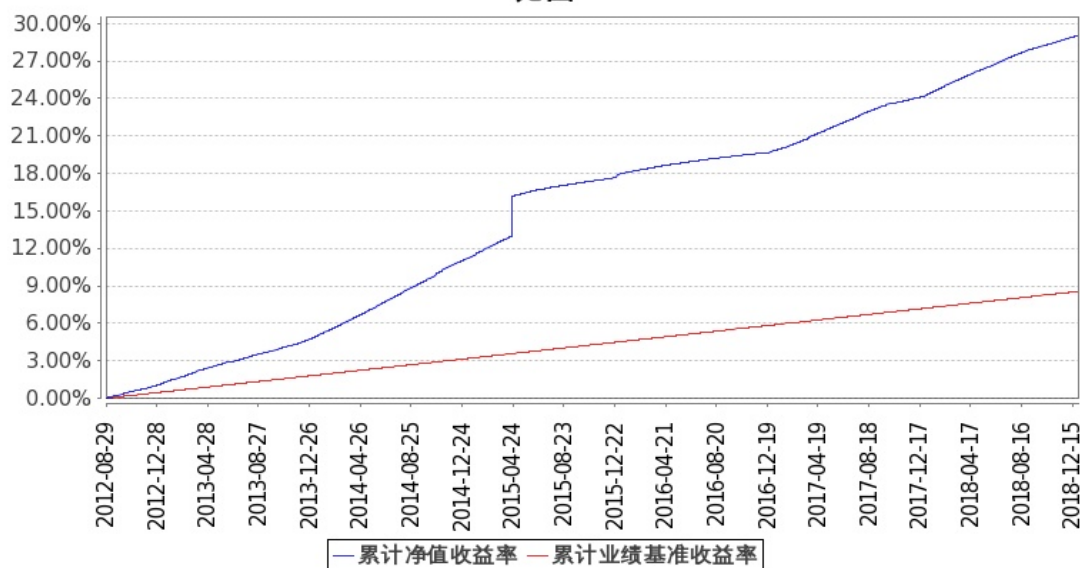


图 2：嘉实理财宝 7 天债券 B 基金累计净值收益率与同期业绩比较基准收益率的历史走势对比图

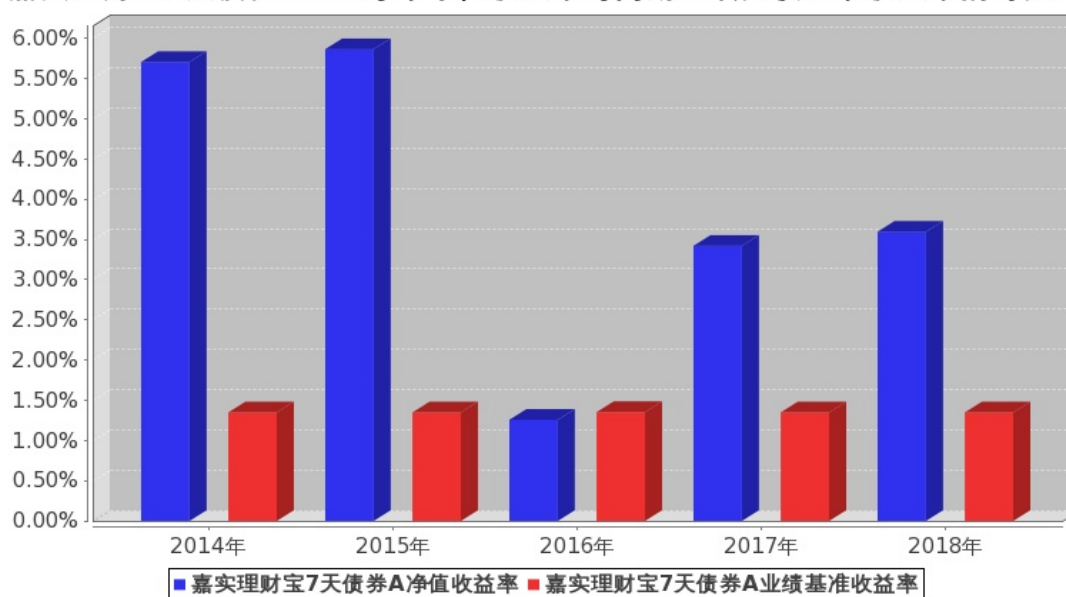
(2012年8月29日至2018年12月31日)

注:1: 按基金合同和招募说明书的约定, 本基金自基金合同生效日起6个月内为建仓期, 建仓期结束时本基金的各项投资比例符合基金合同第十二部分(二、投资范围和四、投资限制)的有关约定。

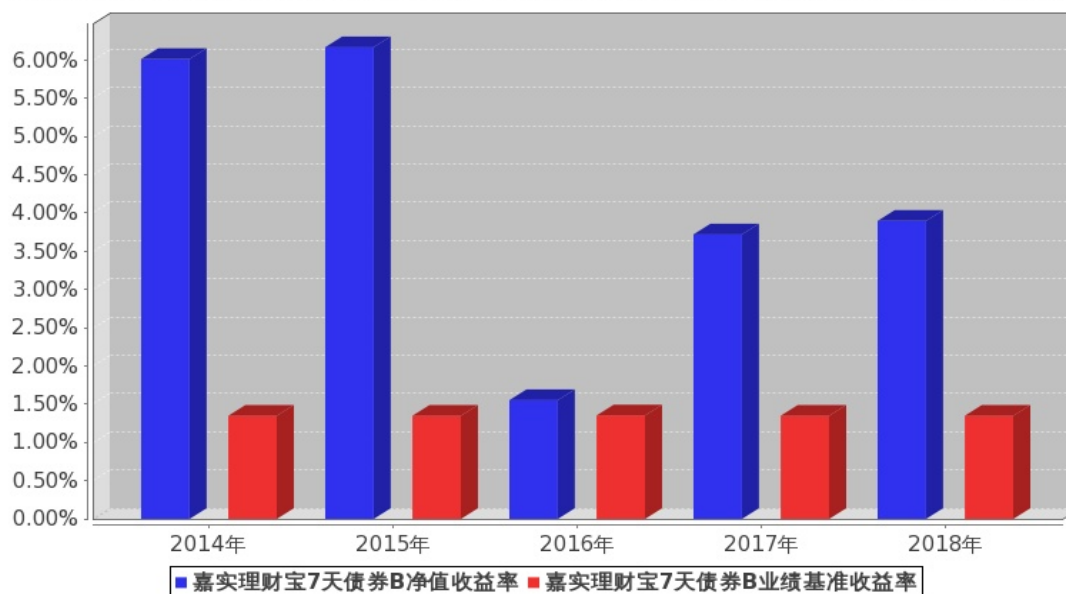
2: 2018年11月2日, 本基金管理人发布《关于嘉实理财宝7天债券基金经理变更的公告》, 增聘王茜女士担任本基金基金经理职务, 与基金经理李金灿先生、张文玥女士共同管理本基金。李瞳先生不再担任本基金基金经理职务。

### 3.2.3 过去五年基金每年净值收益率及其与同期业绩比较基准收益率的比较

嘉实理财宝7天债券A基金每年净值收益率与同期业绩比较基准收益率的对比图



嘉实理财宝7天债券B基金每年净值收益率与同期业绩比较基准收益率的对比图



### 3.3 过去三年基金的利润分配情况

单位：元

嘉实理财宝 7 天债券 A

年度	已按再投资形式 转实收基金	直接通过应付 赎 回款转出金额	应付利润 本年变动	年度利润 分配合计	备注
2018 年	954,614.57	15,741.60	-10,087.16	960,269.01	-
2017 年	1,214,165.22	51,798.08	8,669.85	1,274,633.15	-
2016 年	764,734.27	65,905.94	-76,217.67	754,422.54	-
合计	2,933,514.06	133,445.62	-77,634.98	2,989,324.70	-

嘉实理财宝 7 天债券 B

年度	已按再投资形式 转实收基金	直接通过应付 赎回款转出金额	应付利润 本年变动	年度利润 分配合计	备注
2018 年	552,221,869.53	7,273,290.92	4,317,906.84	563,813,067.29	-
2017 年	140,858,831.88	5,469,036.69	1,085,167.02	147,413,035.59	-
2016 年	2,890,000.25	-	830,760.08	3,720,760.33	-
合计	695,970,701.66	12,742,327.61	6,233,833.94	714,946,863.21	-

## § 4 管理人报告

### 4.1 基金管理人及基金经理情况

#### 4.1.1 基金管理人及其管理基金的经验

本基金管理人为嘉实基金管理有限公司，成立于 1999 年 3 月 25 日，是经中国证监会批准设立的第一批基金管理公司之一，是中外合资基金管理公司。公司注册地上海，公司总部设在北京，在深圳、成都、杭州、青岛、南京、福州、广州、北京怀柔、武汉设有分公司。公司获得首批全国社保基金、企业年金投资管理人和 QDII、特定资产管理业务资格。

截止 2018 年 12 月 31 日，基金管理人共管理 1 只封闭式证券投资基金、144 只开放式证券投资基金，具体包括嘉实元和、嘉实成长收益混合、嘉实增长混合、嘉实稳健混合、嘉实债券、嘉实服务增值行业混合、嘉实优质企业混合、嘉实货币、嘉实沪深 300ETF 联接（LOF）、嘉实超短债债券、嘉实主题混合、嘉实策略混合、嘉实海外中国股票（QDII）混合、嘉实研究精选混合、嘉实多元债券、嘉实量化阿尔法混合、嘉实回报混合、嘉实基本面 50 指数（LOF）、嘉实稳固收益债券、嘉实价值优势混合、嘉实 H 股指数（QDII）、嘉实主题新动力混合、嘉实多利分级债券、嘉实领先成长混合、嘉实深证基本面 120ETF、嘉实深证基本面 120ETF 联接、嘉实黄金（QDII-FOF-LOF）、嘉实信用债券、嘉实周期优选混合、嘉实安心货币、嘉实中创 400ETF、嘉实中创 400ETF 联接、嘉实沪深 300ETF、嘉实优化红利混合、嘉实全球房地产（QDII）、嘉实理财宝 7 天债券、嘉实增强收益定期债券、嘉实纯债债券、嘉实中证中期企业债指数（LOF）、嘉实中证 500ETF、嘉实增强信用定期债券、嘉实中证 500ETF 联接、嘉实中证中期国债 ETF、嘉实中证

金边中期国债 ETF 联接、嘉实丰益纯债定期债券、嘉实研究阿尔法股票、嘉实如意宝定期债券、嘉实美国成长股票（QDII）、嘉实丰益策略定期债券、嘉实丰益信用定期债券、嘉实新兴市场债券、嘉实绝对收益策略定期混合、嘉实宝 A/B、嘉实活期宝货币、嘉实 1 个月理财债券、嘉实活钱包货币、嘉实泰和混合、嘉实薪金宝货币、嘉实对冲套利定期混合、嘉实中证主要消费 ETF、嘉实中证医药卫生 ETF、嘉实中证金融地产 ETF、嘉实 3 个月理财债券 A/E、嘉实医疗保健股票、嘉实新兴产业股票、嘉实新收益混合、嘉实沪深 300 指数研究增强、嘉实逆向策略股票、嘉实企业变革股票、嘉实新消费股票、嘉实全球互联网股票、嘉实先进制造股票、嘉实事件驱动股票、嘉实快线货币、嘉实低价策略股票、嘉实中证金融地产 ETF 联接、嘉实新起点混合、嘉实腾讯自选股大数据策略股票、嘉实环保低碳股票、嘉实创新成长混合、嘉实智能汽车股票、嘉实新起航混合、嘉实新财富混合、嘉实稳祥纯债债券、嘉实稳瑞纯债债券、嘉实新优选混合、嘉实新趋势混合、嘉实新思路混合、嘉实沪港深精选股票、嘉实稳盛债券、嘉实稳鑫纯债债券、嘉实安益混合、嘉实文体娱乐股票、嘉实稳泽纯债债券、嘉实惠泽混合（LOF）、嘉实成长增强混合、嘉实策略优选混合、嘉实主题增强混合、嘉实研究增强混合、嘉实优势成长混合、嘉实稳荣债券、嘉实农业产业股票、嘉实价值增强混合、嘉实新添瑞混合、嘉实现金宝货币、嘉实增益宝货币、嘉实物流产业股票、嘉实丰安 6 个月定期债券、嘉实稳元纯债债券、嘉实新能源新材料股票、嘉实稳熙纯债债券、嘉实丰和混合、嘉实新添华定期混合、嘉实定期宝 6 个月理财债券、嘉实现金添利货币、嘉实沪港深回报混合、嘉实原油（QDII-LOF）、嘉实前沿科技沪港深股票、嘉实稳宏债券、嘉实中关村 A 股 ETF、嘉实稳华纯债债券、嘉实 6 个月理财债券、嘉实稳怡债券、嘉实富时中国 A50ETF 联接、嘉实富时中国 A50ETF、嘉实中小企业量化活力灵活配置混合、嘉实创业板 ETF、嘉实新添泽定期混合、嘉实合润双债两年期定期债券、嘉实新添丰定期混合、嘉实新添辉定期混合、嘉实领航资产配置混合（FOF）、嘉实价值精选股票、嘉实医药健康股票、嘉实润泽量化定期混合、嘉实核心优势股票、嘉实润和量化定期混合、嘉实金融精选股票、嘉实新添荣定期混合、嘉实致兴定期纯债债券、嘉实战略配售混合、嘉实瑞享定期混合、嘉实新添康定期混合、嘉实资源精选股票、嘉实致盈债券。其中嘉实增长混合、嘉实稳健混合和嘉实债券属于嘉实理财通系列基金。同时，基金管理人还管理多个全国社保基金、企业年金、特定客户资产投资组合。

#### 4.1.2 基金经理（或基金经理小组）及基金经理助理简介

姓名	职务	任本基金的基金经理（助理）期限		证券从业年限	说明
		任职日期	离任日期		
李金灿	本基金、嘉实超短债债券、	2016 年 7 月 23 日	-	9 年	曾任 Futex Trading Ltd 期货交易员、北京首创



	嘉实安心货币、嘉实宝、嘉实活期宝货币、嘉实 1 个月理财债券、嘉实活钱包货币、嘉实薪金宝货币、嘉实 3 个月理财债券、嘉实快线货币、嘉实现金宝货币、嘉实增益宝货币、嘉实定期宝 6 个月理财债券、嘉实现金添利货币、嘉实 6 个月理财债券基金经理				期货有限责任公司研究员、建信基金管理有限公司债券交易员。2012 年 8 月加入嘉实基金管理有限公司，曾任债券交易员，现任职于固定收益业务体系短端 alpha 策略组。硕士研究生，CFA、具有基金从业资格。
王茜	本基金、嘉实多元债券、嘉实多利分级债券、嘉实新起点混合、嘉实新起航混合、嘉实致兴定期纯债债券基金经理	2018 年 11 月 2 日	-	16 年	曾任武汉市商业银行信贷资金管理部总经理助理，中信证券固定收益部，长盛基金管理有限公司基金经理。2008 年 11 月加盟嘉实基金管理有限公司，现任固定收益业务体系配置策略组组长。工商管理硕士，具有基金从业资格，中国国籍。
张文玥	本基金、嘉实货币、嘉实安心	2014 年 8 月 13 日	-	10 年	曾任中国邮政储蓄银行股份有限公司金融市场部货币市

	货币、嘉实宝、嘉实 1 个月理财债券、嘉实 3 个月理财债券、嘉实快线货币、嘉实现金宝货币、嘉实定期宝 6 个月理财债券基金经理				场交易员及债券投资经理。2014 年 4 月加入嘉实基金管理有限公司，现任职于固定收益业务体系短端 alpha 策略组。硕士，具有基金从业资格。
李瞳	本基金、嘉实货币、嘉实超短债债券、嘉实安心货币、嘉实宝、嘉实活期宝货币、嘉实活钱包货币、嘉实快线货币、嘉实现金宝货币、嘉实增益宝货币、嘉实定期宝 6 个月理财债券、嘉实现金添利货币基金经理	2015 年 5 月 14 日	2018 年 11 月 2 日	9 年	曾任中国建设银行金融市场部、机构业务部业务经理。2014 年 12 月加入嘉实基金管理有限公司，现任职于固定收益业务体系短端 alpha 策略组。硕士研究生，具有基金从业资格。

注：（1）任职日期、离职日期指公司作出决定后公告之日；（2）证券从业的含义遵从行业协会《证券业从业人员资格管理办法》的相关规定。

#### 4.2 管理人对报告期内本基金运作合规守信情况的说明

报告期内，本基金管理人严格遵循了《证券法》、《证券投资基金法》及其各项配套法规、《嘉实理财宝 7 天债券型证券投资基金基金合同》和其他相关法律法规的规定，本着诚实信用、

勤勉尽责的原则管理和运用基金资产，在严格控制风险的基础上，为基金份额持有人谋求最大利益。本基金运作管理符合有关法律法规和基金合同的规定和约定，无损害基金份额持有人利益的行为。

### 4.3 管理人对报告期内公平交易情况的专项说明

#### 4.3.1 公平交易制度和控制方法

公司制定了《公平交易管理制度》，按照证监会《证券投资基金管理公司公平交易制度指导意见》等法律法规的规定，从组织架构、岗位设置和业务流程、系统和制度建设、内控措施和信息披露等多方面，确保在投资管理活动中公平对待不同投资组合，杜绝不同投资组合之间进行利益输送，保护投资者合法权益。

公司公平交易管理制度要求境内上市股票、债券的一级市场申购、二级市场交易以及投资管理过程中各个相关环节符合公平交易的监管要求。各投资组合能够公平地获得投资信息、投资建议，并在投资决策委员会的制度规范下独立决策，实施投资决策时享有公平的机会。所有组合投资决策与交易执行保持隔离，任何组合必须经过公司交易部集中交易。各组合享有平等的交易权利，共享交易资源。对交易所公开竞价交易以及银行间市场交易、交易所大宗交易等非集中竞价交易制定专门的交易规则，保证各投资组合获得公平的交易机会。对于部分债券一级市场申购、非公开发行股票申购等以公司名义进行的交易，严格遵循各投资组合交易前独立确定交易要素，交易后按照价格优先、比例分配的原则对交易结果进行分配。

#### 4.3.2 公平交易制度的执行情况

报告期内，公司严格执行证监会《证券投资基金管理公司公平交易制度指导意见》和公司内部公平交易制度，各投资组合按投资管理制度和流程独立决策，并在获得投资信息、投资建议和实施投资决策方面享有公平的机会；通过完善交易范围内各类交易的公平交易执行细则、严格的流程控制、持续的技术改进，确保公平交易原则的实现；对投资交易行为进行监察稽核，通过 IT 系统和人工监控等方式进行日常监控和定期分析评估并完整详实记录相关信息，及时完成每季度和年度公平交易专项稽核。

报告期内，公司对连续四个季度期间内、不同时间窗下（日内、3 日内、5 日内）公司管理的不同投资组合同向交易的交易价差进行分析，未发现违反公平交易制度的异常行为。

#### 4.3.3 异常交易行为的专项说明

报告期内，公司旗下所有投资组合参与交易所公开竞价交易中，同日反向交易成交较少的单边交易量超过该证券当日成交量的 5% 的，合计 12 次，均为旗下组合被动跟踪标的指数需要，与其他组合发生反向交易，不存在利益输送行为。

## 4.4 管理人对报告期内基金的投资策略和业绩表现的说明

### 4.4.1 报告期内基金投资策略和运作分析

2018 年世界经济整体呈现温和增长，但增速出现放缓，主要经济体经济增速、通胀水平和货币政策分化明显。美国经济表现抢眼，美联储持续加息，新兴经济体资本流出加剧，金融市场呈现震荡。保护主义和单边主义抬头，国际经济贸易规则酝酿调整。国际货币基金组织预测数据显示，2018 年世界 GDP 增长率与 2017 年基本持平。其中，2018 年发达经济体 GDP 增速为 2.4%，比 2017 年上升 0.1 个百分点，美国经济增速表现出上升趋势，欧元区和日本等其它经济体均出现增速回落现象。新兴市场与发展中经济体 GDP 增速为 4.7%，与 2017 年一致，但内部分化显著，除印度等极少数国家之外，其他主要亚洲新兴经济体均显现出经济增速回落态势。

2018 年，在面临中美贸易摩擦和国内稳杠杆的背景下，我国经济形势整体相对稳健，供给侧改革继续推进，但是经济下行压力和债务风险问题日益严重。2018 年 GDP 增速达到了 6.6%，低于去年的 6.8%。分季度看，一季度同比增长 6.8%，二季度增长 6.7%，三季度增长 6.5%，四季度增长 6.4%。具体来看，工业增加值小幅回落，全年同比增速均值为 6.17%，低于去年同比增速均值 6.58%；“克强指数”前 11 个月均值为 8.81%，明显低于去年均值 11.52%；中国制造业采购经理指数（PMI）均值站到荣枯线以上，全年均值为 50.90%，低于去年均值 51.61%。以投资、消费和出口为代表的“三驾马车”增速涨跌互现，固定资产投资整体呈现回落态势，全年累计同比增速均值为 5.68%，低于去年均值 7.46%，其中房地产开发投资全年累计同比增速均值为 9.13%，高于去年均值 6.0%，民间固定资产投资小幅回升，全年累计同比增速为 7.87%，高于去年均值 6.0%；社会消费品零售总额也呈现回落，全年同比增速均值为 8.22%，低于去年均值 9.43%；受贸易摩擦抢出口和人民币贬值等影响，出口形势整体略有好转，出口金额全年同比增速均值为 11.23%，高于去年均值 7.65%。另外，全年价格水平整体出现温和小幅上行，全国居民消费价格总水平同比增速均值为 2.13%，高于去年均值 1.55%；全年 PPI 同比增速为 3.54%，大幅低于去年均值 6.33%。从金融数据来看，货币供应增速放缓，M2 全年同比增速均值为 8.28%，略低于去年均值 9.32%；社会融资规模持续走低，全年新增规模均值为 1.60 万亿元，低于去年均值 1.87 万亿元；新增人民币贷款继续上升，全年新增均值为 1.35 万亿元，高于去年均值 1.13 万亿元。全年人民币汇率整体呈现先稳后贬走势，CNY 全年累计贬值 5.43%，CNH 全年累计贬值 5.47%，全年央行外汇资产减少为 2232 亿元，去年同期大幅减少 4272 亿元，跨境资金流出规模在管控下明显减少但是流出趋势难改。

货币政策以国内为主、以国外为辅，为应对经济下行风险，央行货币政策整体偏松，央行定向降准 4 次，央行还通过公开市场操作、国库现金定存、MLF 和 PSL 等政策工具及时补充和调节市

场流动性，全年公开市场操作（含国库现金定存）累计净投放资金 8000 亿元。银行间市场资金利率大幅回落，2018 年末隔夜、7 天、1 个月和 3 个月回购加权利率较 2017 年末分别-226BP、-59BP、-286BP 和-198BP；银行间市场国债收益率曲线呈现陡峭化下移，2018 年末国债收益率曲线 1 年、3 年、5 年、7 年和 10 年期收益率较去年末分别-119BP、-91BP、-88BP、-73BP 和-65BP，10 年期与 1 年期国债期限利差为 63BP，较去年末扩大 54BP。

2018 年，本基金秉持稳健投资原则，谨慎操作，以确保组合安全性和流动性为首要任务；灵活配置债券、同业存单和同业存款，管理现金流分布，保障组合充足流动性；控制债券整体仓位。整体看，2018 年上半年本基金成功应对了市场波动，投资业绩平稳提高，实现了安全性、流动性和收益性的目标，并且整体组合的持仓结构相对安全，流动性和弹性良好，为下一阶段抓住市场机遇、创造安全收益打下了良好基础。

#### 4.4.2 报告期内基金的业绩表现

本报告期嘉实理财宝 7 天债券 A 的基金份额净值收益率为 3.5975%，嘉实理财宝 7 天债券 B 的基金份额净值收益率为 3.8983%，业绩比较基准收益率为 1.3500%。

#### 4.5 管理人对宏观经济、证券市场及行业走势的简要展望

国际货币基金组织 2019 年初发布了新版的《世界经济展望》。IMF 认为，2018 年全球增长率估计为 3.7%，但由于 2018 年年底全球贸易局势、金融状况收紧，以及公共和私人债务高企等因素的影响。2019 年全球经济增长不乐观，IMF 认为可能实际增速只有 3.5%。预计 2019 年全球经济增长将放缓。全球增长面临的风险偏于下行，贸易紧张局势的升级可能超出增长预测已经体现的程度，这仍是经济前景面临的一个主要风险。除了贸易不确定性之外，IMF 认为还有诸多因素可能触发全球经济下行。尤其是随着美联储加息、欧洲央行退出 QE（量化宽松）购债计划，融资环境已经从去年秋季以来收紧，且公私部门的债务处于相当高水平。同时，下行风险也包括了英国“无协议脱欧”等。其中，发达经济体实际增速将下滑到 2%，低于 2017 年的 2.4%和 2018 年的 2.3%；而新兴市场和发展中经济体预计也将下滑到 4.5%，低于 2017 年的 4.7%和 2018 年的 4.6%。

2019 年国内经济下行压力较大，目前固定资产投资、消费和社融以及 M2 增速均处于历史低位，宽货币持续，宽信用有待观察，在国内经济风险隐患突显和中美贸易摩擦不确定的背景下，2019 年经济目标完成压力较大。

在经济下行周期，2018 年信用风险继续暴露，违约范围和金额继续扩大。2018 年全年新增违约主体 43 家，涉及债券 119 只，涉及金额 1166.51 亿，约是 2017 年 3.5 倍，超过 2014 年~2017 年违约金额的总和。2018 年的债券违约从季度分布看，一季度、二季度、三季度和四季度

新增违约主体分别为 1 家、8 家、15 家和 19 家，明显集中于下半年，且环比呈增加趋势。

2019 年，在外部压力减弱的背景下，央行继续推进“宽货币”+“宽信用”组合政策，1 月份已推出全面降准、普惠金融定向降准、TMLF 和创设 CBS 等，预计宽信用起效前，宽货币持续。中国人民银行货币政策司司长发表文章《货币政策回顾与展望》，指出了 2019 年货币政策调控的政策思路：一是稳健的货币政策保持松紧适度，进一步强化逆周期调节。二是进一步发挥货币政策的结构优化作用，创新货币政策工具，以供给侧结构性改革为主线，落实好金融服务实体经济各项政策措施。三是切实防范化解重点领域金融风险，平衡好促发展与防风险之间的关系。四是协调好本外币关系，处理好内部均衡和外部均衡的平衡。五是提高金融结构的适应性，在服务经济结构转型升级的同时增强金融体系的韧性。

本基金将坚持一贯以来的谨慎操作风格，强化投资风险控制，以确保组合安全性和流动性为首要任务，兼顾收益性。密切关注各项宏观数据、政策调整和市场资金面情况，平衡配置同业存款和债券投资，谨慎控制组合的信用配置，保持合理流动性资产配置，细致管理现金流，以控制利率风险和应对组合规模波动，努力为投资人创造安全稳定的收益。

#### 4.6 管理人对报告期内基金估值程序等事项的说明

报告期内，本基金管理人严格遵守《企业会计准则》、《证券投资基金会计核算业务指引》以及中国证监会相关规定和基金合同的约定，日常估值由基金管理人与基金托管人一同进行，基金份额净值由基金管理人完成估值后，经基金托管人复核无误后由基金管理人对外公布。月末、年中和年末估值复核与基金会计账目的核对同时进行。

本基金管理人设立估值专业委员会，委员由固定收益、交易、运营、风险管理、合规等部门负责人组成，负责研究、指导基金估值业务。基金管理人估值委员和基金会计均具有专业胜任能力和相关工作经验。报告期内，固定收益部门负责人同时兼任基金经理、估值委员，基金经理参加估值专业委员会会议，但不介入基金日常估值业务；参与估值流程各方之间不存在任何重大利益冲突；与估值相关的机构包括但不限于上海、深圳证券交易所，中国证券登记结算有限责任公司，中央国债登记结算公司，中证指数有限公司以及中国证券投资基金业协会等。

#### 4.7 管理人对报告期内基金利润分配情况的说明

根据本基金基金合同第十六部分（二）收益分配原则的约定：“3. 本基金根据每日基金收益情况，以每万份基金净收益为基准，为投资人每日计算当日收益并分配，在基金份额“7 天持有周期到期日”集中支付”、“5. 本基金每日进行收益计算并分配时，在基金份额“7 天持有周期到期日”累计收益支付方式只采用红利再投资（即红利转基金份额）方式”的内容，本期 A 类份额已实现收益为 960,269.01 元，每日分配，到期支付，合计分配 960,269.01 元，B 类份额已实

现收益为 563,813,067.29 元，每日分配，到期支付，合计分配 563,813,067.29 元，符合法律法规的规定和本基金基金合同的约定。

#### 4.8 管理人对会计师事务所出具非标准审计报告所涉相关事项的说明

无。

#### 4.9 报告期内管理人对本基金持有人数或基金资产净值预警情形的说明

无。

## § 5 托管人报告

### 5.1 报告期内本基金托管人遵规守信情况声明

在托管本基金的过程中，本基金托管人中国农业银行股份有限公司严格遵守《证券投资基金法》相关法律法规的规定以及基金合同、托管协议的约定，对本基金基金管理人—嘉实基金管理有限公司 2018 年 1 月 1 日至 2018 年 12 月 31 日基金的投资运作，进行了认真、独立的会计核算和必要的投资监督，认真履行了托管人的义务，没有从事任何损害基金份额持有人利益的行为。

### 5.2 托管人对报告期内本基金投资运作遵规守信、净值计算、利润分配等情况的说明

本托管人认为，嘉实基金管理有限公司在本基金的投资运作、基金资产净值的计算、基金份额申购赎回价格的计算、基金费用开支及利润分配等问题上，不存在损害基金份额持有人利益的行为；在报告期内，严格遵守了《证券投资基金法》等有关法律法规，在各重要方面的运作严格按照基金合同的规定进行。

### 5.3 托管人对本年度报告中财务信息等内容的真实、准确和完整发表意见

本托管人认为，嘉实基金管理有限公司的信息披露事务符合《证券投资基金信息披露管理办法》及其他相关法律法规的规定，基金管理人所编制和披露的本基金年度报告中的财务指标、净值表现、收益分配情况、财务会计报告、投资组合报告等信息真实、准确、完整，未发现有关损害基金持有人利益的行为。

## § 6 审计报告

嘉实理财宝 7 天债券型证券投资基金 2018 年度财务会计报告已由普华永道中天会计师事务所(特殊普通合伙)审计，注册会计师许薛竞、张勇签字出具了“无保留意见的审计报告”（普华永道中天审字(2019)第 22778 号）。

投资者可通过登载于本基金管理人网站的年度报告正文查看审计报告全文。

## § 7 年度财务报表

### 7.1 资产负债表

会计主体：嘉实理财宝 7 天债券型证券投资基金

报告截止日：2018 年 12 月 31 日

单位：人民币元

资产	附注号	本期末 2018 年 12 月 31 日	上年度末 2017 年 12 月 31 日
<b>资产：</b>			
银行存款	7.4.7.1	4,704,328,687.13	806,882,230.59
结算备付金		-	-
存出保证金		-	-
交易性金融资产	7.4.7.2	12,469,652,474.10	1,310,768,115.11
其中：股票投资		-	-
基金投资		-	-
债券投资		12,469,652,474.10	1,310,768,115.11
资产支持证券投资		-	-
贵金属投资		-	-
衍生金融资产	7.4.7.3	-	-
买入返售金融资产	7.4.7.4	-	220,000,650.00
应收证券清算款		-	-
应收利息	7.4.7.5	47,927,324.89	3,569,985.18
应收股利		-	-
应收申购款		35,005.00	13,681.82
递延所得税资产		-	-
其他资产	7.4.7.6	-	-
资产总计		17,221,943,491.12	2,341,234,662.70
<b>负债和所有者权益</b>	<b>附注号</b>	<b>本期末 2018 年 12 月 31 日</b>	<b>上年度末 2017 年 12 月 31 日</b>
<b>负债：</b>			
短期借款		-	-
交易性金融负债		-	-
衍生金融负债	7.4.7.3	-	-
卖出回购金融资产款		4,025,651,281.51	-
应付证券清算款		-	-
应付赎回款		-	-
应付管理人报酬		2,969,308.11	94,225.32
应付托管费		879,794.96	27,918.62
应付销售服务费		115,653.30	10,461.46



应付交易费用	7.4.7.7	173,377.36	3,652.50
应交税费		3,007.77	-
应付利息		3,102,317.50	-
应付利润		6,246,087.59	1,938,267.91
递延所得税负债		-	-
其他负债	7.4.7.8	409,000.00	158,900.00
负债合计		4,039,549,828.10	2,233,425.81
<b>所有者权益：</b>			
实收基金	7.4.7.9	13,182,393,663.02	2,339,001,236.89
未分配利润	7.4.7.10	-	-
所有者权益合计		13,182,393,663.02	2,339,001,236.89
负债和所有者权益总计		17,221,943,491.12	2,341,234,662.70

注：报告截止日 2018 年 12 月 31 日，嘉实理财宝 7 天债券 A 份额净值 1.0000 元，基金份额总额 22,780,654.24 份；嘉实理财宝 7 天债券 B 份额净值 1.0000 元，基金份额总额 13,159,613,008.78 份。基金份额总额合计为 13,182,393,663.02 份。

## 7.2 利润表

会计主体：嘉实理财宝 7 天债券型证券投资基金

本报告期：2018 年 1 月 1 日至 2018 年 12 月 31 日

单位：人民币元

项目	附注号	本期 2018 年 1 月 1 日至 2018 年 12 月 31 日	上年度可比期间 2017 年 1 月 1 日至 2017 年 12 月 31 日
一、收入		667,571,393.00	171,288,387.88
1. 利息收入		663,655,280.73	170,084,233.76
其中：存款利息收入	7.4.7.11	336,613,220.34	96,383,391.29
债券利息收入		261,486,814.85	70,120,257.95
资产支持证券利息收入		-	-
买入返售金融资产收入		65,555,245.54	3,580,584.52
其他利息收入		-	-
2. 投资收益（损失以“-”填列）		3,916,112.27	1,204,154.12
其中：股票投资收益		-	-
基金投资收益		-	-
债券投资收益	7.4.7.12	3,916,112.27	1,204,154.12
资产支持证券投资		-	-
收益		-	-
贵金属投资收益		-	-
衍生工具收益		-	-
股利收益		-	-

3. 公允价值变动收益(损失以“-”号填列)		-	-
4. 汇兑收益(损失以“-”号填列)		-	-
5. 其他收入(损失以“-”号填列)	7.4.7.13	-	-
减: 二、费用		102,798,056.70	22,600,719.14
1. 管理人报酬		41,347,719.66	9,567,013.23
2. 托管费		12,251,176.12	2,835,034.32
3. 销售服务费		1,609,398.43	461,533.16
4. 交易费用	7.4.7.14	-	-
5. 利息支出		47,067,704.60	9,508,079.19
其中: 卖出回购金融资产支出		47,067,704.60	9,508,079.19
6. 税金及附加		1,326.85	-
7. 其他费用	7.4.7.15	520,731.04	229,059.24
三、利润总额(亏损总额以“-”号填列)		564,773,336.30	148,687,668.74
减: 所得税费用		-	-
四、净利润(净亏损以“-”号填列)		564,773,336.30	148,687,668.74

### 7.3 所有者权益(基金净值)变动表

会计主体: 嘉实理财宝 7 天债券型证券投资基金

本报告期: 2018 年 1 月 1 日至 2018 年 12 月 31 日

单位: 人民币元

项目	本期 2018 年 1 月 1 日至 2018 年 12 月 31 日		
	实收基金	未分配利润	所有者权益合计
一、期初所有者权益(基金净值)	2,339,001,236.89	-	2,339,001,236.89
二、本期经营活动产生的基金净值变动数(本期利润)	-	564,773,336.30	564,773,336.30
三、本期基金份额交易产生的基金净值变动数(净值减少以“-”号填列)	10,843,392,426.13	-	10,843,392,426.13
其中: 1. 基金申购款	23,279,058,865.94	-	23,279,058,865.94

2. 基金赎回款	-12,435,666,439.81	-	-12,435,666,439.81
四、本期向基金份额持有人分配利润产生的基金净值变动（净值减少以“-”号填列）	-	-564,773,336.30	-564,773,336.30
五、期末所有者权益（基金净值）	13,182,393,663.02	-	13,182,393,663.02
项目	上年度可比期间 2017年1月1日至2017年12月31日		
	实收基金	未分配利润	所有者权益合计
一、期初所有者权益（基金净值）	4,043,333,260.16	-	4,043,333,260.16
二、本期经营活动产生的基金净值变动数（本期利润）	-	148,687,668.74	148,687,668.74
三、本期基金份额交易产生的基金净值变动数（净值减少以“-”号填列）	-1,704,332,023.27	-	-1,704,332,023.27
其中：1. 基金申购款	5,514,523,155.37	-	5,514,523,155.37
2. 基金赎回款	-7,218,855,178.64	-	-7,218,855,178.64
四、本期向基金份额持有人分配利润产生的基金净值变动（净值减少以“-”号填列）	-	-148,687,668.74	-148,687,668.74
五、期末所有者权益（基金净值）	2,339,001,236.89	-	2,339,001,236.89

报表附注为财务报表的组成部分。

本报告 7.1 至 7.4 财务报表由下列负责人签署：

经雷

王红

张公允

基金管理人负责人

主管会计工作负责人

会计机构负责人

## 7.4 报表附注

### 7.4.1 本报告期所采用的会计政策、会计估计与最近一期年度报告相一致的说明

本报告期所采用的会计政策、会计估计与最近一期年度报告一致。

### 7.4.2 差错更正的说明

本基金在本报告期间无须说明的会计差错更正。

### 7.4.3 关联方关系

关联方名称	与本基金的关系
嘉实基金管理有限公司	基金管理人、基金注册登记机构、基金销售机构
中国农业银行股份有限公司(“中国农业银行”)	基金托管人、基金代销机构
中诚信托有限责任公司	基金管理人的股东
立信投资有限责任公司	基金管理人的股东
德意志资产管理(亚洲)有限公司	基金管理人的股东

### 7.4.4 本报告期及上年度可比期间的关联方交易

下述关联方交易均在正常业务范围内按一般商业条款订立。

#### 7.4.4.1 通过关联方交易单元进行的交易

本期(2018年1月1日至2018年12月31日)及上年度可比期间(2017年1月1日至2017年12月31日),本基金未通过关联方交易单元进行交易。

#### 7.4.4.2 关联方报酬

##### 7.4.4.2.1 基金管理费

单位:人民币元

项目	本期 2018年1月1日至2018年 12月31日	上年度可比期间 2017年1月1日至 2017年12月31日
当期发生的基金应支付的管理费	41,347,719.66	9,567,013.23
其中:支付销售机构的客户维护费	22,154.72	32,675.62

注:支付基金管理人嘉实基金管理有限公司的管理人报酬按前一日基金资产净值0.27%的年费率计提,逐日累计至每月月底,按月支付。其计算公式为:日管理人报酬=前一日基金资产净值

× 0.27%/当年天数。

#### 7.4.4.2.2 基金托管费

单位：人民币元

项目	本期	上年度可比期间
	2018 年 1 月 1 日 至 2018 年 12 月 31 日	2017 年 1 月 1 日 至 2017 年 12 月 31 日
当期发生的基金应支付的托管费	12,251,176.12	2,835,034.32

注：支付基金托管人中国农业银行的托管费按前一日基金资产净值 0.08% 的年费率计提，逐日累计至每月月底，按月支付。其计算公式为：日托管费 = 前一日基金资产净值 × 0.08% / 当年天数。

#### 7.4.4.2.3 销售服务费

单位：人民币元

获得销售服务费的各 关联方名称	本期		
	2018 年 1 月 1 日 至 2018 年 12 月 31 日		
	当期发生的基金应支付的销售服务费		
	嘉实理财宝 7 天债券 A	嘉实理财宝 7 天债券 B	合计
嘉实基金管理有限公司	8,547.21	1,528,065.17	1,536,612.38
中国农业银行	17,562.83	-	17,562.83
合计	26,110.04	1,528,065.17	1,554,175.21
获得销售服务费的各 关联方名称	上年度可比期间		
	2017 年 1 月 1 日 至 2017 年 12 月 31 日		
	当期发生的基金应支付的销售服务费		
	嘉实理财宝 7 天债券 A	嘉实理财宝 7 天债券 B	合计
嘉实基金管理有限公司	5,403.87	349,539.98	354,943.85
中国农业银行	21,328.11	-	21,328.11
合计	26,731.98	349,539.98	376,271.96

注：本基金 A 类基金份额销售服务费年费率 0.30%，B 类基金份额销售服务费年费率 0.01%，每日计提，逐日累计至每月月末，按月支付。计算公式为：各类别基金日销售服务费 = 各类别基金份额前一日资产净值 × 各类别基金份额适用的销售服务费率 / 当年天数。对于由 A 类升级为 B 类的基金份额持有人，年基金销售服务费率应自其达到 B 类条件的开放日后的下一个工作日起享受 B 类基金份额持有人的费率；对于由 B 类降级为 A 类的基金份额持有人，年基金销售服务费率应

自其降级后的下一个工作日起适用 A 类基金份额持有人的费率。

#### 7.4.4.3 与关联方进行银行间同业市场的债券(含回购)交易

单位：人民币元

本期 2018 年 1 月 1 日至 2018 年 12 月 31 日						
银行间市场交 易的 各关联方名称	债券交易金额		基金逆回购		基金正回购	
	基金买入	基金卖出	交易金 额	利息收 入	交易金额	利息支出
中国农业银行 股份有限公司	2,208,084,035.77	838,240,165.65	-	-	3,781,578,000.00	274,230.48

注：上年度可比期间（2017 年 1 月 1 日至 2017 年 12 月 31 日），本基金未与关联方进行银行间同业市场的债券(含回购)交易。

#### 7.4.4.4 各关联方投资本基金的情况

##### 7.4.4.4.1 报告期内基金管理人运用自有资金投资本基金的情况

本报告期内（2018 年 1 月 1 日至 2018 年 12 月 31 日）及上年度可比期间（2017 年 1 月 1 日至 2017 年 12 月 31 日），基金管理人未运用自有资金申购、赎回或者买卖本基金的基金份额。

##### 7.4.4.4.2 报告期末除基金管理人之外的其他关联方投资本基金的情况

本期末（2018 年 12 月 31 日）及上年度末（2017 年 12 月 31 日），其他关联方未持有本基金。

#### 7.4.4.5 由关联方保管的银行存款余额及当期产生的利息收入

单位：人民币元

关联方名称	本期 2018 年 1 月 1 日至 2018 年 12 月 31 日		上年度可比期间 2017 年 1 月 1 日至 2017 年 12 月 31 日	
	期末余额	当期利息收入	期末余额	当期利息收入
中国农业银行股份有限 公司_活期	4,328,687.13	59,017.03	6,882,230.59	40,192.35
中国农业银行股份有限 公司_定期	600,000,000.00	10,989,166.62	-	-

注：本基金的活期银行存款和部分定期银行存款由基金托管人保管，按适用利率或约定利率计息。

#### 7.4.4.6 本基金在承销期内参与关联方承销证券的情况

本期(2018年1月1日至2018年12月31日)及上年度可比期间(2017年1月1日至2017年12月31日),本基金未在承销期内参与认购关联方承销的证券。

#### 7.4.5 期末(2018年12月31日)本基金持有的流通受限证券

##### 7.4.5.1 因认购新发/增发证券而于期末持有的流通受限证券

本期末(2018年12月31日),本基金未持有因认购新发/增发证券而流通受限的证券。

##### 7.4.5.2 期末债券正回购交易中作为抵押的债券

###### 7.4.5.2.1 银行间市场债券正回购

截至本报告期末2018年12月31日止,本基金从事银行间市场债券正回购交易形成的卖出回购证券款余额4,025,651,281.51元,是以如下债券作为质押:

金额单位:人民币元

债券代码	债券名称	回购到期日	期末估值单价	数量(张)	期末估值总额
111815644	18 民生银行 CD644	2019年1月2日	99.22	2,364,000	234,560,452.48
111814228	18 江苏银行 CD228	2019年1月2日	97.95	3,449,000	337,823,705.83
111818356	18 华夏银行 CD356	2019年1月2日	99.38	445,000	44,224,421.43
111821347	18 渤海银行 CD347	2019年1月2日	99.57	3,031,000	301,793,791.15
140402	14 农发 02	2019年1月2日	100.14	500,000	50,069,754.63
140408	14 农发 08	2019年1月2日	100.37	200,000	20,074,123.11
140209	14 国开 09	2019年1月2日	100.73	200,000	20,145,323.95
160301	16 进出 01	2019年1月2日	100.04	407,000	40,715,051.21
189949	18 贴现国债 49	2019年1月2日	99.84	200,000	19,967,183.39
111884102	18 徽商银行 CD119	2019年1月2日	99.49	2,000,000	198,973,893.24
111886232	18 徽商银	2019年1月	99.23	223,000	22,128,794.48

	行 CD150	2 日			
111888093	18 青岛银行 CD134	2019 年 1 月 2 日	97.96	42,000	4,114,229.23
111888594	18 东莞银行 CD143	2019 年 1 月 2 日	98.75	2,000,000	197,499,278.59
111895577	18 南京银行 CD064	2019 年 1 月 2 日	99.05	2,000,000	198,098,001.77
111811105	18 平安银行 CD105	2019 年 1 月 2 日	98.99	106,000	10,492,677.70
160208	16 国开 08	2019 年 1 月 2 日	99.97	1,000,000	99,968,726.51
120404	12 农发 04	2019 年 1 月 2 日	100.27	700,000	70,189,524.49
140408	14 农发 08	2019 年 1 月 2 日	100.37	1,300,000	130,481,800.18
180404	18 农发 04	2019 年 1 月 2 日	100.29	10,000	1,002,889.47
160208	16 国开 08	2019 年 1 月 3 日	99.97	1,011,000	101,068,382.51
111815644	18 民生银行 CD644	2019 年 1 月 4 日	99.22	4,041,000	400,955,494.27
111810353	18 兴业银行 CD353	2019 年 1 月 4 日	99.95	1,411,000	141,030,548.04
111820233	18 广发银行 CD233	2019 年 1 月 4 日	99.32	2,000,000	198,648,567.60
160208	16 国开 08	2019 年 1 月 4 日	99.97	189,000	18,894,089.31
140422	14 农发 22	2019 年 1 月 4 日	100.58	400,000	40,233,987.66
140318	14 进出 18	2019 年 1 月 4 日	100.58	223,000	22,428,532.70
180404	18 农发 04	2019 年 1 月 4 日	100.29	1,190,000	119,343,846.61
111821243	18 渤海银行 CD243	2019 年 1 月 8 日	98.09	13,000	1,275,233.72
111881561	18 厦门国际银行 CD168	2019 年 1 月 8 日	98.01	1,000,000	98,008,381.13
111886232	18 徽商银行 CD150	2019 年 1 月 8 日	99.23	1,647,000	163,435,535.88
111821347	18 渤海银行 CD347	2019 年 1 月 8 日	99.57	2,438,000	242,749,344.38
111887946	18 长沙银行 CD199	2019 年 1 月 9 日	97.96	2,062,000	201,985,955.46



111887965	18 成都银行 CD262	2019 年 1 月 10 日	97.96	2,062,000	201,985,955.47
111887946	18 长沙银行 CD199	2019 年 1 月 10 日	97.96	2,062,000	201,985,955.46
合计				41,926,000	4,156,353,433.04

#### 7.4.5.2.2 交易所市场债券正回购

本期末（2018 年 12 月 31 日），本基金无交易所市场债券正回购余额。

## § 8 投资组合报告

### 8.1 期末基金资产组合情况

金额单位：人民币元

序号	项目	金额	占基金总资产的比例 (%)
1	固定收益投资	12,469,652,474.10	72.41
	其中：债券	12,469,652,474.10	72.41
	资产支持证券	-	-
2	买入返售金融资产	-	-
	其中：买断式回购的买入返售金融资产	-	-
3	银行存款和结算备付金合计	4,704,328,687.13	27.32
4	其他各项资产	47,962,329.89	0.28
5	合计	17,221,943,491.12	100.00

### 8.2 债券回购融资情况

金额单位：人民币元

序号	项目	占基金资产净值的比例 (%)	
1	报告期内债券回购融资余额	11.43	
	其中：买断式回购融资	-	
序号	项目	金额	占基金资产净值的比例 (%)
2	报告期末债券回购融资余额	4,025,651,281.51	30.54
	其中：买断式回购融资	-	-

注：（1）报告期内债券回购融资余额为报告期内每日的融资余额的合计数，报告期内债券回购融资余额占基金资产净值的比例为报告期内每日融资余额占基金资产净值比例的简单平均值。

（2）报告期内本基金每日债券正回购的资金余额均未超过资产净值的 40%。

### 8.3 基金投资组合平均剩余期限

#### 8.3.1 投资组合平均剩余期限基本情况

项目	天数
报告期末投资组合平均剩余期限	106
报告期内投资组合平均剩余期限最高值	112
报告期内投资组合平均剩余期限最低值	14

注：报告期内每个交易日投资组合平均剩余期限均未超过 120 天。

#### 8.3.2 期末投资组合平均剩余期限分布比例

序号	平均剩余期限	各期限资产占基金资产净值的比例 (%)	各期限负债占基金资产净值的比例 (%)
1	30 天以内	0.56	30.54
	其中：剩余存续期超过 397 天的浮动利率债	-	-
2	30 天（含）—60 天	30.11	-
	其中：剩余存续期超过 397 天的浮动利率债	-	-
3	60 天（含）—90 天	47.88	-
	其中：剩余存续期超过 397 天的浮动利率债	-	-
4	90 天（含）—120 天	17.03	-
	其中：剩余存续期超过 397 天的浮动利率债	-	-
5	120 天（含）—397 天（含）	34.70	-
	其中：剩余存续期超过 397 天的浮动利率债	-	-
	合计	130.28	30.54

#### 8.4 报告期内投资组合平均剩余存续期超过 240 天情况说明

报告期内每个交易日投资组合平均剩余存续期均未超过 240 天。

#### 8.5 期末按债券品种分类的债券投资组合

金额单位：人民币元

序号	债券品种	摊余成本	占基金资产净值比例 (%)
1	国家债券	19,967,183.39	0.15
2	央行票据	-	-
3	金融债券	761,667,550.89	5.78
	其中：政策性金融债	761,667,550.89	5.78
4	企业债券	-	-
5	企业短期融资券	-	-
6	中期票据	-	-

7	同业存单	11,688,017,739.82	88.66
8	其他	-	-
9	合计	12,469,652,474.10	94.59
10	剩余存续期超过 397 天的浮动利率债券	-	-

注：上表中，付息债券的成本包括债券面值和折溢价，贴现式债券的成本包括债券投资成本和内在应收利息。

## 8.6 期末按摊余成本占基金资产净值比例大小排名的前十名债券投资明细

金额单位：元

序号	债券代码	债券名称	债券数量（张）	摊余成本	占基金资产净值比例（%）
1	111809289	18 浦发银行 CD289	9,000,000	893,310,507.40	6.78
2	111814258	18 江苏银行 CD258	7,000,000	696,889,707.45	5.29
3	111815644	18 民生银行 CD644	7,000,000	694,552,947.27	5.27
4	111813179	18 浙商银行 CD179	7,000,000	688,613,199.09	5.22
5	111821347	18 渤海银行 CD347	6,000,000	597,414,301.18	4.53
6	111887946	18 长沙银行 CD199	6,000,000	587,737,988.74	4.46
7	111889120	18 宁波银行 CD235	5,000,000	498,008,766.57	3.78
8	111887965	18 成都银行 CD262	5,000,000	489,781,657.30	3.72
9	111814228	18 江苏银行 CD228	5,000,000	489,741,527.73	3.72
10	111813117	18 浙商银行 CD117	3,500,000	343,320,243.68	2.60

## 8.7 “影子定价”与“摊余成本法”确定的基金资产净值的偏离

项目	偏离情况
报告期内偏离度的绝对值在 0.25（含）-0.5%间的次数	0
报告期内偏离度的最高值	0.1016%
报告期内偏离度的最低值	-0.0522%
报告期内每个交易日偏离度的绝对值的简单平均值	0.0334%

**报告期内负偏离度的绝对值达到 0.25%情况说明**

报告期内每个交易日负偏离度的绝对值均未达到 0.25%。

**报告期内正偏离度的绝对值达到 0.5%情况说明**

报告期内每个交易日正偏离度的绝对值均未达到 0.5%。

**8.8 报告期末按公允价值占基金资产净值比例大小排名的前十名资产支持证券投资明细**

报告期末，本基金未持有资产支持证券。

**8.9 投资组合报告附注****8.9.1 基金计价方法说明**

本基金采用固定份额净值，基金份额账面净值始终保持为 1.00 人民币元。本基金估值采用摊余成本法，即估值对象以买入成本列示，按票面利率或商定利率并考虑其买入时的溢价与折价，在其剩余期限内平均摊销，每日计提收益或损失。

**8.9.2 本基金投资的前十名证券的发行主体本期受到调查以及处罚情况的说明**

报告期内本基金投资的前十名证券的发行主体未被监管部门立案调查，在本报告编制日前一年内本基金投资的前十名证券的发行主体未受到公开谴责、处罚。

**8.9.3 期末其他各项资产构成**

单位：人民币元

序号	名称	金额
1	存出保证金	-
2	应收证券清算款	-
3	应收利息	47,927,324.89
4	应收申购款	35,005.00
5	其他应收款	-
6	待摊费用	-
7	其他	-
8	合计	47,962,329.89

**§ 9 基金份额持有人信息****9.1 期末基金份额持有人户数及持有人结构**

份额单位：份

份额级别	持有人户数(户)	户均持有的基金份额	持有人结构				
			机构投资者		个人投资者		
			持有份额	占总份额比例 (%)	持有份额	占总份额比例 (%)	

嘉实理财宝 7 天债券 A	5,290	4,306.36	420,411.28	1.85	22,360,242.96	98.15
嘉实理财宝 7 天债券 B	8	1,644,951,626.10	13,159,613,008.78	100.00	-	-
合计	5,298	2,488,183.02	13,160,033,420.06	99.83	22,360,242.96	0.17

注：(1) 嘉实理财宝 7 天债券 A: 机构投资者持有份额占总份额比例、个人投资者持有份额占总份额比例，分别为机构投资者持有嘉实理财宝 7 天债券 A 份额占嘉实理财宝 7 天债券 A 总份额比例、个人投资者持有嘉实理财宝 7 天债券 A 份额占嘉实理财宝 7 天债券 A 总份额比例；

(2) 嘉实理财宝 7 天债券 B: 机构投资者持有份额占总份额比例、个人投资者持有份额占总份额比例，分别为机构投资者持有嘉实理财宝 7 天债券 B 份额占嘉实理财宝 7 天债券 B 总份额比例、个人投资者持有嘉实理财宝 7 天债券 B 份额占嘉实理财宝 7 天债券 B 总份额比例。

## 9.2 期末货币市场基金前十名份额持有人情况

序号	持有人类别	持有份额（份）	占总份额比例（%）
1	银行类机构	7,701,849,387.09	58.43
2	银行类机构	2,217,087,770.27	16.82
3	银行类机构	1,117,392,889.68	8.48
4	银行类机构	1,015,658,742.57	7.70
5	银行类机构	401,330,312.89	3.04
6	银行类机构	300,526,849.19	2.28
7	其他机构	205,767,057.09	1.56
8	银行类机构	200,000,000.00	1.52
9	个人	1,096,778.70	0.01
10	个人	434,735.72	0.00

## 9.3 期末基金管理人的从业人员持有本基金的情况

项目	份额级别	持有份额总数（份）	占基金总份额比例（%）
基金管理人所有从业人员持有本基金	嘉实理财宝 7 天债券 A	648.32	0.00
	嘉实理财宝 7 天债券 B	-	-
	合计	648.32	0.00

## 9.4 期末基金管理人的从业人员持有本开放式基金份额总量区间情况

项目	份额级别	持有基金份额总量的数量区间（万份）
本公司高级管理人员、基金投资和研究部门负责人持有本开放式基金	嘉实理财宝 7 天债券 A	0
	嘉实理财宝 7 天债券 B	0
	合计	0
本基金基金经理持有本开放式基金	嘉实理财宝 7 天债券 A	0
	嘉实理财宝 7 天债券 B	0
	合计	0

## § 10 开放式基金份额变动

单位：份

项目	嘉实理财宝 7 天债券 A	嘉实理财宝 7 天债券 B
基金合同生效日 (2012 年 8 月 29 日) 基金份额总额	5,847,460,658.26	3,681,065,212.36
本报告期期初基金份额总额	27,365,300.42	2,311,635,936.47
本报告期基金总申购份额	18,270,587.17	23,260,788,278.77
减：本报告期基金总赎回份额	22,855,233.35	12,412,811,206.46
本报告期基金拆分变动份额（份额减少以“-”填列）	-	-
本报告期期末基金份额总额	22,780,654.24	13,159,613,008.78

注：报告期期间基金总申购份额含红利再投、转换入及基金份额自动升级调增份额，总赎回份额含转换出及基金份额自动降级调减份额。

## § 11 重大事件揭示

### 11.1 基金份额持有人大会决议

报告期内未召开基金份额持有人大会。

### 11.2 基金管理人、基金托管人的专门基金托管部门的重大人事变动

#### (1) 基金管理人的重大人事变动情况

2018 年 3 月 21 日本基金管理人发布公告，经雷先生任公司总经理，公司董事长赵学军先生不再代任公司总经理职务。

2018 年 11 月 2 日，本基金管理人发布《关于嘉实理财宝 7 天债券基金经理变更的公告》，增聘王茜女士担任本基金基金经理，与张文玥女士、李金灿先生共同管理本基金，李瞳先生不再担任本基金基金经理。

#### (2) 基金托管人的专门基金托管部门的重大人事变动情况

本报告期内，本行总行聘任刘琳同志、李智同志为本行托管业务部高级专家。

### 11.3 涉及基金管理人、基金财产、基金托管业务的诉讼

报告期内无涉及本基金管理人、基金财产、基金托管业务的诉讼事项。

### 11.4 基金投资策略的改变

报告期内本基金投资策略未发生改变。

### 11.5 为基金进行审计的会计师事务所情况

报告期内本基金未改聘为其审计的会计师事务所。报告年度应支付普华永道中天会计师事务所（特殊普通合伙）的审计费 100,000.00 元，该审计机构已连续 7 年为本基金提供审计服务。

### 11.6 管理人、托管人及其高级管理人员受稽查或处罚等情况

报告期内，本基金管理人、托管人及其高级管理人员无受稽查或处罚等情况。

### 11.7 基金租用证券公司交易单元的有关情况

#### 11.7.1 基金租用证券公司交易单元进行股票投资及佣金支付情况

金额单位：人民币元

券商名称	交易单元数量	股票交易		应支付该券商的佣金		备注
		成交金额	占当期股票成交总额的比例	佣金	占当期佣金总量的比例	

安信证券股 份有限公司	1	-	-	-	-	-
长城证券股 份有限公司	1	-	-	-	-	-
长江证券股 份有限公司	2	-	-	-	-	新增
光大证券股 份有限公司	1	-	-	-	-	-
广发证券股 份有限公司	2	-	-	-	-	新增
国盛证券有 限责任公司	1	-	-	-	-	-
中银国际证 券股份有限 公司	1	-	-	-	-	-
国信证券股 份有限公司	1	-	-	-	-	-
国元证券股 份有限公司	1	-	-	-	-	-
华泰证券股 份有限公司	4	-	-	-	-	新增 2 个
申万宏源证 券有限公司	2	-	-	-	-	-
世纪证券有 限责任公司	1	-	-	-	-	-
中国银河证 券股份有限 公司	2	-	-	-	-	-
国泰君安证	2	-	-	-	-	-



券股份有限 公司						
-------------	--	--	--	--	--	--

注:1: 本表“佣金”指本基金通过单一券商的交易单元进行股票、权证等交易而合计支付该等券商的佣金合计。

2: 交易单元的选择标准和程序

- (1) 经营行为规范, 在近一年内无重大违规行为;
- (2) 公司财务状况良好;
- (3) 有良好的内控制度, 在业内有良好的声誉;
- (4) 有较强的研究能力, 能及时、全面、定期提供质量较高的宏观、行业、公司和证券市场研究报告, 并能根据基金投资的特殊要求, 提供专门的研究报告;
- (5) 建立了广泛的信息网络, 能及时提供准确地信息资讯服务。

基金管理人根据以上标准进行考察后确定租用券商的交易单元。基金管理人与被选择的券商签订协议, 并通知基金托管人。

3: 中银国际证券有限责任公司更名为中银国际证券股份有限公司。

### 11.7.2 基金租用证券公司交易单元进行其他证券投资的情况

金额单位: 人民币元

券商名称	债券交易		债券回购交易		权证交易	
	成交金额	占当期债券成交总额的比例	成交金额	占当期债券回购成交总额的比例	成交金额	占当期权证成交总额的比例
中国银河证券股份有限公司	-	-	37,643,200,000.00	100.00%	-	-

### 11.8 偏离度绝对值超过 0.5%的情况

报告期内每个交易日, 本基金偏离度绝对值均未超过 0.5%。

## § 12 影响投资者决策的其他重要信息

### 12.1 报告期内单一投资者持有基金份额比例达到或超过 20%的情况

投资者类别	报告期内持有基金份额变化情况					报告期末持有基金情况	
	序号	持有基金份额比例达到或者超过 20%的时间	期初份额	申购份额	赎回份额	持有份额	份额占比 (%)

		区间					
机构	1	2018/03/12 至 2018/12/31		-7,701,849,387.09		-7,701,849,387.09	58.43
	2	2018/03/14 至 2018/03/22, 2018/10/29 至 2018/11/09		-3,217,087,770.27	1,000,000,000.00	2,217,087,770.27	16.82
	3	2018/01/01 至 2018/03/09	1,000,000,000.00	1,035,676,802.07	1,020,018,059.50	1,015,658,742.57	7.70
	4	2018/01/05 至 2018/10/18		-5,118,680,307.17	5,118,680,307.17		-
	5	2018/01/01 至 2018/01/08	1,000,000,000.00	1,107,383.85	1,001,107,383.85		-
个人	-	-	-	-	-	-	-

#### 产品特有风险

报告期内本基金出现了单一投资者份额占比达到或超过 20% 的情况。

未来本基金如果出现巨额赎回甚至集中赎回，基金管理人可能无法及时变现基金资产，可能对基金份额净值产生一定的影响；极端情况下可能引发基金的流动性风险，发生暂停赎回或延缓支付赎回款项；若个别投资者巨额赎回后本基金连续 60 个工作日出现基金份额持有人数量不满 200 人或者基金资产净值低于 5000 万元，还可能面临转换运作方式或者与其他基金合并或者终止基金合同等情形。

## 12.2 影响投资者决策的其他重要信息

2019 年 2 月 2 日本基金管理人发布《嘉实基金管理有限公司高级管理人员变更公告》，自 2019 年 2 月 2 日起邵健先生不再担任公司副总经理，专注于专户产品的投资管理工作。

投资者对本报告如有疑问，可咨询本基金管理人嘉实基金管理有限公司，咨询电话 400-600-8800，或发 E-mail:service@jsfund.cn。

嘉实基金管理有限公司

2019 年 03 月 26 日

