

汇添富沪深 300 指数型发起式证券投资基金（LOF）2018 年年度报告摘要

2018 年 12 月 31 日

基金管理人：汇添富基金管理股份有限公司

基金托管人：中国国际金融股份有限公司

送出日期：2019 年 03 月 26 日

重要提示

基金管理人的董事会、董事保证本报告所载资料不存在虚假记载、误导性陈述或重大遗漏，并对其内容的真实性、准确性和完整性承担个别及连带的法律责任。本年度报告已经三分之二以上独立董事签字同意，并由董事长签发。

基金托管人中国国际金融股份有限公司根据本基金合同规定，于 2019 年 3 月 22 日复核了本报告中的财务指标、净值表现、利润分配情况、财务会计报告、投资组合报告等内容，保证复核内容不存在虚假记载、误导性陈述或者重大遗漏。

基金管理人承诺以诚实信用、勤勉尽责的原则管理和运用基金资产，但不保证基金一定盈利。

基金的过往业绩并不代表其未来表现。投资有风险，投资者在作出投资决策前应仔细阅读本基金的招募说明书及其更新。

本年度报告摘要摘自年度报告正文，投资者欲了解详细内容，应阅读年度报告正文。

本报告期自 2018 年 1 月 1 日起至 12 月 31 日止。

基金简介

2.1 基金基本情况

基金简称	汇添富沪深 300 指数 (LOF)	
基金主代码	501043	
基金运作方式	上市契约型开放式 (LOF)	
基金合同生效日	2017 年 9 月 6 日	
基金管理人	汇添富基金管理股份有限公司	
基金托管人	中国国际金融股份有限公司	
报告期末基金份额总额	131,311,597.98 份	
基金合同存续期	不定期	
基金份额上市的证券交易所	上海证券交易所	
上市日期	2017 年 10 月 9 日	
下属分级基金的基金简称	汇添富沪深 300 指数 (LOF) A	汇添富沪深 300 指数 (LOF) C
下属分级基金的场内简称	沪深 300A	沪深 300C
下属分级基金的交易代码	501043	501045
报告期末下属分级基金的份额总额	86,418,828.16 份	44,892,769.82 份

2.2 基金产品说明

投资目标	本基金进行被动式指数化投资, 紧密跟踪标的指数, 追求跟踪偏离度和跟踪误差的最小化。
投资策略	本基金采用被动式指数化投资方法, 按照标的指数的成份股及其权重来构建基金的股票投资组合, 并根据标的指数成份股及其权重的变动进行相应调整。当成份股发生配股、增发、分红等行为时, 或因基金的申购和赎回等对本基金跟踪标的指数的效果可能带来影响时, 或因某些特殊情况导致流动性不足时, 或其他原因导致无法有效复制和跟踪标的指数时, 基金管理人可以对投资组合管理进行适当变通和调整, 以更好地实现本基金的投资目标。

业绩比较基准	沪深 300 指数收益率×95%+银行人民币活期存款利率（税后）×5%。
风险收益特征	本基金属于股票型基金，其预期的风险与收益高于混合型基金、债券型基金与货币市场基金，为证券投资基金中较高风险、较高预期收益的品种。同时本基金为指数基金，具有与标的指数相似的风险收益特征。

2.3 基金管理人和基金托管人

项目	基金管理人	基金托管人
名称	汇添富基金管理股份有限公司	中国国际金融股份有限公司
信息披露 负责人	姓名	李鹏
	联系电话	021-28932888
	电子邮箱	service@99fund.com
客户服务电话	400-888-9918	010-65051166
传真	021-28932998	010-65059873

2.4 信息披露方式

登载基金年度报告正文的管理人互联网网址	www.99fund.com
基金年度报告备置地点	上海市富城路 99 号震旦国际大楼 20 楼 汇添富基金管理股份有限公司

§ 3 主要财务指标、基金净值表现及利润分配情况

3.1 主要会计数据和财务指标

金额单位：人民币元

3.1.1 期间数 据和指 标	2018 年		2017 年 09 月 06 日（基金合同生效日） - 2017 年 12 月 31 日	
	汇添富沪深 300 指 数 (LOF) A	汇添富沪深 300 指 数 (LOF) C	汇添富沪深 300 指 数 (LOF) A	汇添富沪深 300 指 数 (LOF) C
本期已 实现收 益	1,912,198.98	1,306,829.97	2,608,795.71	2,386,867.31
本期利 润	-12,774,185.51	-8,278,254.77	4,663,695.08	5,043,030.21
加权平 均基金	-0.1901	-0.2010	0.0346	0.0360

份额本期利润				
本期基金份额净值增长率	-21.29%	-21.36%	3.26%	3.26%
3.1.2 期末数据和指标	2018 年末		2017 年末	
期末可供分配基金份额利润	-0.1872	-0.1880	0.0221	0.0222
期末基金资产净值	70,243,731.08	36,452,828.35	89,833,296.90	56,403,805.31
期末基金份额净值	0.8128	0.8120	1.0326	1.0326

注:1、本期已实现收益指基金本期利息收入、投资收益、其他收入(不含公允价值变动收益)扣除相关费用后的余额,本期利润为本期已实现收益加上本期公允价值变动收益。

2、所述基金业绩指标不包括持有人认购或交易基金的各项费用(例如:基金的申购赎回费等),计入费用后实际收益水平要低于所列数字。

3、期末可供分配利润采用期末资产负债表中未分配利润与未分配利润中已实现部分的孰低数。

3.2 基金净值表现

3.2.1 基金份额净值增长率及其与同期业绩比较基准收益率的比较

汇添富沪深 300 指数 (LOF) A						
阶段	份额净值增长率①	份额净值增长率标准差②	业绩比较基准收益率③	业绩比较基准收益率标准差④	①—③	②—④

过去三个月	-11.78%	1.58%	-11.83%	1.56%	0.05%	0.02%
过去六个月	-12.22%	1.44%	-13.52%	1.42%	1.30%	0.02%
过去一年	-21.29%	1.28%	-24.12%	1.27%	2.83%	0.01%
自基金合同 生效起至今	-18.72%	1.16%	-20.86%	1.16%	2.14%	0.00%

汇添富沪深 300 指数 (LOF) C

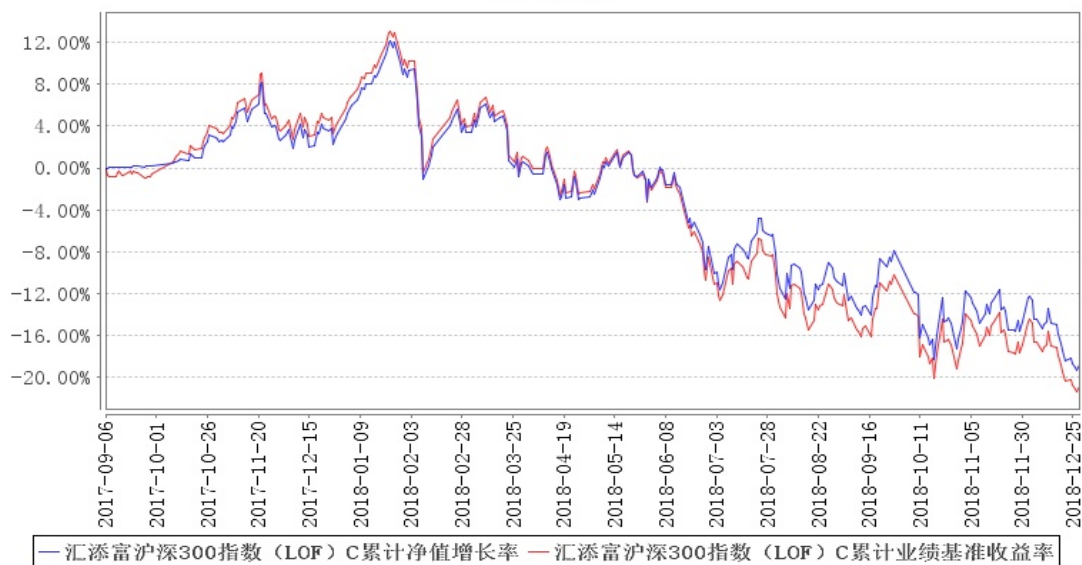
阶段	份额净值 增长率①	份额净值 增长率标 准差②	业绩比较 基准收益 率③	业绩比较 基准收益 率标准差 ④	①—③	②—④
过去三个月	-11.79%	1.58%	-11.83%	1.56%	0.04%	0.02%
过去六个月	-12.24%	1.44%	-13.52%	1.42%	1.28%	0.02%
过去一年	-21.36%	1.28%	-24.12%	1.27%	2.76%	0.01%
自基金合同 生效起至今	-18.80%	1.16%	-20.86%	1.16%	2.06%	0.00%

3.2.2 自基金合同生效以来基金份额累计净值增长率变动及其与同期业绩比较基准收益率变动的比较

汇添富沪深300指数 (LOF) A 累计净值增长率与同期业绩比较基准收益率的历史走势对比图



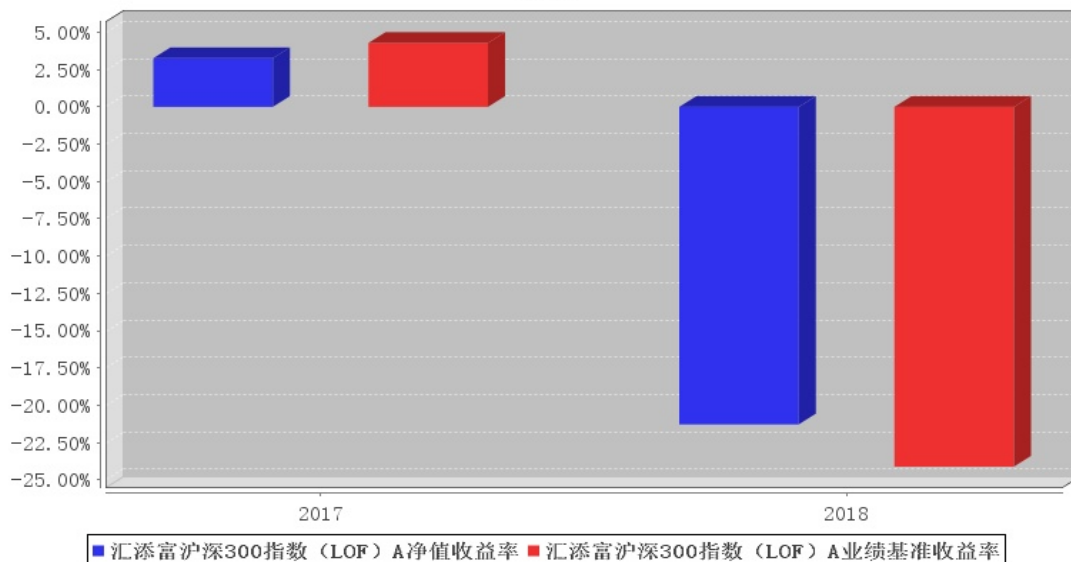
汇添富沪深300指数（LOF）C累计净值增长率与同期业绩比较基准收益率的历史走势对比图



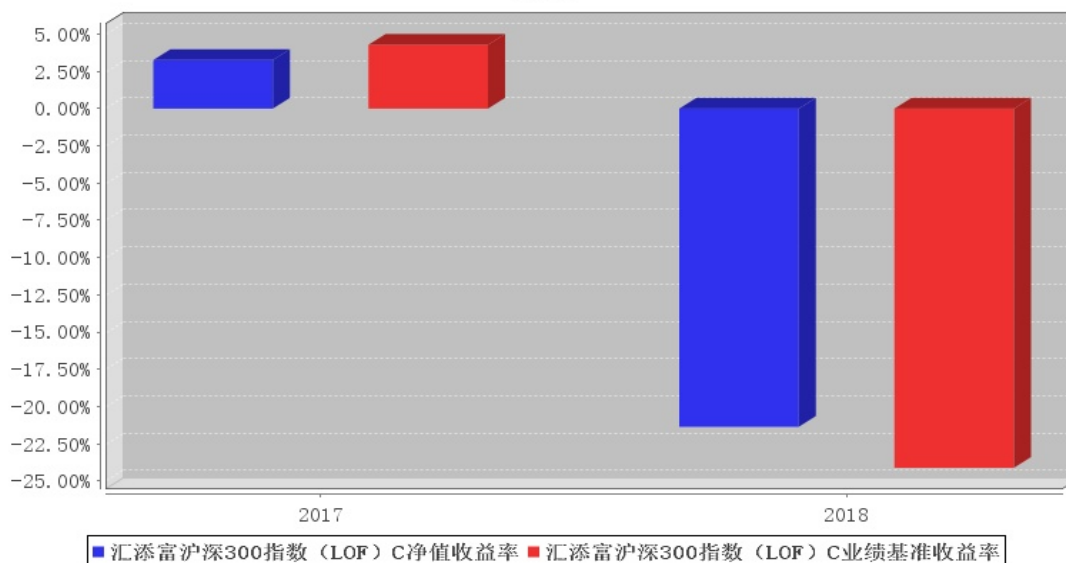
注:本基金建仓期为本《基金合同》生效之日(2017年9月6日)起6个月,建仓期结束时各项资产配置比例符合合同规定。

3.2.3 自基金合同生效以来基金每年净值增长率及其与同期业绩比较基准收益率的比较

汇添富沪深300指数（LOF）A基金每年净值增长率与同期业绩比较基准收益率的对比图



汇添富沪深300指数 (LOF) C基金每年净值增长率与同期业绩比较基准收益率的对比图



注:1、本基金的《基金合同》生效日为2017年9月6日,至本报告期末未满三年。

2、合同生效当年按实际存续期计算,不按整个自然年度进行折算。

3.3 过去三年基金的利润分配情况

注:本基金成立于2017年9月6日,2017年、2018年未进行利润分配。

§ 4 管理人报告

4.1 基金管理人及基金经理情况

4.1.1 基金管理人及其管理基金的经验

汇添富基金成立于2005年2月,是中国一流的综合性资产管理公司之一。公司总部设在上海,在北京、上海、广州、成都等地设有分公司,在香港及上海设有子公司——汇添富资产管理(香港)有限公司和汇添富资本管理有限公司。公司及旗下子公司业务牌照齐全,拥有全国社保基金境内委托投资管理人、全国社保基金境外配售策略方案投资管理人、基本养老保险基金投资管理人、保险资金投资管理人、专户资产管理人、特定客户资产管理子公司、QDII基金管理人、RQFII基金管理人及QFII基金管理人等业务资格。

汇添富基金自成立以来,始终将投资业绩放在首位,形成了独树一帜的品牌优势,被誉为“选股专家”,并以优秀的长期投资业绩和一流的客户服务,赢得了广大基金持有人和海内外机构的认可和信赖。

目前,汇添富基金已经发展成为长期业绩优异、产品布局完善、业务领域全面、资产管理规模居前的大型基金公司。截至2018年12月31日,汇添富资产管理总规模超过6500亿元,其中公

募资产管理规模（剔除货基及短期理财债基）为 1738.78 亿元，稳居行业前十。优秀的产品及服务赢得了行业与市场的高度认可。2018 年，汇添富基金荣获“十大产品创新基金公司奖”“公募基金 20 年最佳主动权益基金管理人”“公募基金 20 年十大最佳基金管理人”“基金 20 年‘金基金’TOP 基金公司”“中国基金业 20 周年优秀基金管理公司（7-15 年组别）及管理层”等奖项，旗下多只基金荣获金牛奖、金基金奖、明星基金奖等奖项；“添富智投”荣获“上海金融创新奖”，“添富养老”荣获“综合奖·2018 中国 AI 金融先锋榜”等奖项。

2018 年，汇添富基金新成立 23 只公募基金，包括 13 只混合型基金，2 只股票型基金，2 只指数基金，6 只债券基金。新发重点主动权益产品包括添富价值创造定开混合、添富行业整合混合、添富智能制造股票、汇添富文体娱乐混合、添富创新医药混合、添富全球消费混合（QDII）等，有序推动不同久期、信用级别的债券产品落地，参与发售战略配售基金，探索养老目标日期 FOF 基金。2018 年底，公司公募基金产品总数达 120 只，包括主动权益、指数、股债混合、债券、货币基金等覆盖各类风险收益特征的产品。

2018 年，汇添富基金进一步夯实自有平台基础建设，在全方位升级平台架构及安全系统的基础上，不断引领行业创新，规模及客户数均处于行业领先水平。全年实现指纹识别、人脸识别、常用设备保护、7*24 小时智能交易监控等重大升级；推出多款树立行业标杆的拳头功能：指数宝、理财日历、模拟组合、实时估值等。与此同时，互联网金融对外合作业务取得重大突破，与多家互联网巨头达成深度战略合作。截至年底，对外合作伙伴数量已超 110 家，成为业内对外合作最多的公司之一。

2018 年，汇添富基金持续推进大机构战略，机构业务规模保持较好的增长势头。公司深受专业机构投资者信任，获得所有大型银行及保险委外专户组合，且保险委托管理规模同业排名第一。养老金业务方面，公司拥有全国社保基金境内投资管理人及基本养老保险基金投资管理人资格，也是全国社保基金境外配售策略管理人。养老金业务规模快速增长，受托管理组合账户数量及规模持续增加。

2018 年，公司积极开展渠道销售和培训工作，专业的投顾服务以及良好的渠道维护口碑不断提升汇添富品牌在渠道影响力和认可度。同时公司持续大力开展定投、投资者教育、添富论坛等系列客户活动，营销培训活动拓展到银行和券商的网点、营业部。

2018 年，汇添富基金继续提升客户服务能力，全方位优化客户服务体系。公司通过完善大客户平台建设，搭建了囊括投顾式服务、基金理财、高端客户、现金宝的全新客服体系，为公司各项销售业务提供全方位支持。同时，持续优化电话、在线客服、短信系统等服务通道建设，丰富服务渠道，提高客服体验。

2018 年, 香港子公司与母公司两地一体化运营、垂直化管理继续发挥显著成效, 国际业务总资产管理规模取得长足进步。公司海外产品线进一步完善, 发行了 QDII 项下汇添富全球消费行业混合型证券投资基金; 港股通项下添富沪港深大盘价值混合基金、添富沪港深优势定开基金。

“港股通”类委外专户管理规模继续保持领先, 海外主动管理权益资产规模保持行业前列。

2018 年, 香港子公司在加强母公司投研一体化基础上, 港股投资及海外债券投资业绩持续优异, 汇添富中港策略基金获得晨星三年与五年的五星评级, 根据彭博统计在最近三年、五年同类港股基金中业绩均位列第一; 汇添富港币债券基金获得晨星三年和五年四星评级。

2018 年, 汇添富公益事业坚持不懈, 连续第十一年开展“河流·孩子”公益助学计划。继 2017 年公司党委下属的八个党支部和各地“添富小学”建立结对关系后, 2018 年, 各支部纷纷前往相应学校开展回访及支教活动。党员们经过实地探访, 了解学校实际困难和发展需求, 邀请公司员工、客户和合作伙伴前往公司援建的“添富小学”参加公益服务, 并通过向公司员工发售筹款台历、参加“99 公益日”筹款、参与“一个鸡蛋的暴走”等活动, 全年筹款约 8 万余元, 用于添富小学国学课程筹备及开设、教师培训项目开展、图书室扩充等。

2019 年, 汇添富基金将继续秉持一贯的经营理念与原则, 进一步加强风险管理能力, 提升客户服务水平, 推动业务稳步发展, 为促进实体经济健康发展、提升中国居民财富水平而不懈努力。

4.1.2 基金经理 (或基金经理小组) 及基金经理助理简介

姓名	职务	任本基金的基金经理 (助理) 期限		证券从业年限	说明
		任职日期	离任日期		
董瑾	上海国企 ETF 联接、上证上海改革发展主题 ETF、汇添富沪深 300 指数 (LOF)、汇添富中证全指证券公司指数 (LOF) 的基金经理助理。	2017 年 12 月 18 日	-	9	国籍: 中国。学历: 北京大学西方经济学硕士。相关业务资格: 证券投资基金从业资格。从业经历: 2010 年 8 月至 2012 年 12 月任国泰基金管理有限公司产品经理助理, 2012 年 12 月至 2015 年 9 月任汇添富基金管理股份有限公司产品经理, 2015 年 9 月至 2016 年 10 月任万家基金管理有限公

					司量化投资部基金经理助理。2016 年 11 月加入汇添富基金管理股份有限公司, 2017 年 12 月 18 日至今任上海国企 ETF 联接、上证上海改革发展主题 ETF、汇添富沪深 300 指数 (LOF)、汇添富中证全指证券公司指数 (LOF) 的基金经理助理。
楚天舒	中证上海国企 ETF、上海国企 ETF 联接、汇添富沪深 300 指数 (LOF)、上证上海改革发展主题 ETF、汇添富中证全指证券公司指数 (LOF) 的基金经理, 指数与量化投资部副总监。	2017 年 9 月 6 日	-	18	国籍: 中国。学历: 南开大学经济学博士。从业经历: 曾任职于深圳商业银行、华安证券、华富基金管理公司、深圳证券交易所、上海证券交易所、华宝兴业基金管理公司, 2014 年 5 月加入汇添富基金管理股份有限公司, 现任指数与量化投资部副总监。2016 年 8 月 8 日至今任中证上海国企 ETF 的基金经理, 2016 年 9 月 18 日至今任上海国企 ETF 联接的基金经理, 2017 年 9 月 6 日至今任汇添富沪深 300 指数 (LOF) 的基金经理, 2017 年 12 月 1 日至今担任上证上海改革发展主题 ETF 的基金经理, 2017 年 12 月 4 日至今担任汇添富中证全指证券公司指数 (LOF) 的基金经

					理。
--	--	--	--	--	----

注:1、基金的首任基金经理,其“任职日期”为基金合同生效日,其“离职日期”为根据公司决议确定的解聘日期;

2、非首任基金经理,其“任职日期”和“离任日期”分别指根据公司决议确定的聘任日期和解聘日期;

3、证券从业的含义遵从行业协会《证券业从业人员资格管理办法》的相关规定。

4.2 管理人对报告期内本基金运作遵规守信情况的说明

本基金管理人在本报告期内严格遵守《中华人民共和国证券投资基金法》及其他相关法律法规、证监会规定和本基金合同的约定,本着诚实信用、勤勉尽责的原则管理和运用基金资产,在严格控制风险的基础上,为基金份额持有人谋求最大利益,无损害基金持有人利益的行为。本基金无重大违法、违规行为,本基金投资组合符合有关法规及基金合同的约定。

4.3 管理人对报告期内公平交易情况的专项说明

4.3.1 公平交易制度和控制方法

根据中国证监会《证券投资基金管理公司公平交易制度指导意见》,本基金管理人制定了《汇添富基金管理有限公司公平交易制度》,建立了健全、有效的公平交易制度体系,覆盖了全部开放式基金、特定客户资产管理组合和社保组合;涵盖了境内上市股票、债券的一级市场申购、二级市场交易等投资管理活动;贯穿了授权、研究分析、投资决策、交易执行、业绩评估、监督检查等投资管理活动的各个环节。具体控制措施包括:(1)在研究环节,公司建立了统一的投研平台信息管理系统,公司内外部研究成果对所有基金经理和投资经理开放分享。同时,通过投研团队例会、投资研究联席会议等投资研究交流机制来确保各类投资组合经理可以公平享有信息获取机会。(2)在投资环节,公司针对基金、专户、社保、境外投资分别设立了投资决策委员会,各委员会根据各自议事规则分别召开会议,在其职责范围内独立行使投资决策权。各投资组合经理在授权范围内根据投资组合的风格和投资策略,独立制定资产配置计划和组合调整方案,并严格执行交易决策规则,以保证各投资组合交易决策的客观性和独立性。(3)在交易环节,公司实行集中交易,所有交易执行由集中交易室负责完成。投资交易系统参数设置为公平交易模式,按照“时间优先、价格优先、比例分配”的原则执行交易指令。所有场外交易执行亦由集中交易室处理,严格按照各组合事先提交的价格、数量进行分配,确保交易的公平性。(4)在交易监控环节,公司通过日常监控分析、投资交易监控报告、专项稽核等形式,对投资交易全过程

实施监督,对包括利益输送在内的各类异常交易行为进行核查。核查的范围包括不同时间窗口下的同向交易、反向交易、交易价差、收益率差异、场外交易分配、场外议价公允性等等。(5)在报告分析方面,公司按季度和年度编制公平交易分析报告,并由投资组合经理、督察长、总经理审核签署。同时,投资组合的定期报告还将就公平交易执行情况做专项说明。

4.3.2 公平交易制度的执行情况

本基金管理人高度重视投资者利益保护。报告期内,本基金管理人持续完善公司投资交易业务流程和公平交易制度,进一步实现了流程化、体系化和系统化。公司投资交易风险控制体系由投资、研究、交易、清算,以及稽核监察等相关部门组成,各部门各司其职,对投资交易行为进行事前、事中和事后全程嵌入式的风险管控,确保公平交易制度的执行和实现。

报告期内,公司对旗下所有投资组合之间的收益率差异、分投资类别(股票、债券)的收益率差异进行了分析,并采集连续四个季度期间内、不同时间窗口下(日内、3日、5日)同向交易的样本,根据95%置信区间下差价率的T检验显著程度、差价率均值是否小于1%、同向交易占优比等方面进行综合分析,未发现旗下投资组合之间存在利益输送情况。

通过投资交易监控、交易数据分析以及专项稽核检查,本基金管理人未发现任何违反公平交易的行为。

4.3.3 异常交易行为的专项说明

本基金于本报告期内不存在异常交易行为。本报告期内基金管理人管理的所有投资组合参与的交易所公开竞价同日反向交易成交较少的单边交易量超过该证券当日总成交量5%的交易次数为13次,由于组合投资策略导致。经检查和分析未发现异常情况。

4.4 管理人对报告期内基金的投资策略和业绩表现的说明

4.4.1 报告期内基金投资策略和运作分析

受中美贸易争端和去杠杆效应的影响,2018年宏观经济增速下行压力持续加大。中美贸易争端对于外需的影响是长期性的,其对进出口的负面影响已经开始显现。去杠杆和金融强监管的推进,有效防范了系统性风险的发生。但同时也对企业的融资环境造成了一定影响。因此,在坚持监管大方向的基础上,央行提出要处理好稳增长与去杠杆、强监管的关系。鼓励金融机构加大对小微企业、民营企业等薄弱环节的支持力度等。

政策方面，中央经济工作会议提出，货币政策要适度松紧，保持流动性合理充裕。财政政策要加力提效，实施更大规模的减税降费。央行更是在 2019 年伊始宣布全面降准，支持实体经济发展，降低融资成本。各项政策均体现稳中求进，逆周期调节力度加大。

在国内外经济、政策、环境因素的共同影响下，2018 年 A 股市场持续震荡下行。目前市场总体估值已经趋于合理。但在经济承压的情况下，盈利能力以及盈利和估值的匹配度将仍是市场关注的焦点。

报告期内，本基金遵循被动指数投资原则，基本实现了有效跟踪业绩比较基准的投资目的。

4.4.2 报告期内基金的业绩表现

截至本报告期末汇添富沪深 300 指数 (LOF) A 基金份额净值为 0.8128 元，本报告期基金份额净值增长率为-21.29%；截至本报告期末汇添富沪深 300 指数 (LOF) C 基金份额净值为 0.8120 元，本报告期基金份额净值增长率为-21.36%；同期业绩比较基准收益率为-24.12%。

4.5 管理人对宏观经济、证券市场及行业走势的简要展望

展望 2019 年，在中美贸易争端和磋商方面，随着美国自身经济形势和国内环境的变化，大概率会取得阶段性的进展，外部环境或将趋于缓和。国内经济增速下行压力仍然较大，但随着逆周期调整政策的逐步加码，总体经济形势或将趋于平稳、稳中有进，出现系统性风险的概率较小。

政策方面，货币政策已趋于边际宽松，但从宽货币到宽信用的传导机制仍需进一步疏通。未来财政政策也将发力，进一步加大基础设施补短板力度。中央经济工作会议提出“新基建”，要加快 5G 商用步伐，加强人工智能、工业互联网、物联网等新型基础设施建设。新基建或将成为我国经济发展的重要驱动力。

资金方面，随着资本市场的对外开放，QFII 扩容、MSCI 和富时纳入 A 股比例的不提高，海外资金预计仍将持续流入 A 股。而养老金、保险等长期机构投资者也将持续加大对 A 股的配置。

随着利空因素的逐渐反应、风险的逐渐缓解，正面因素也在不断积聚，目前市场风险偏好已得到一定程度的修复。2019 年市场大概率仍将以结构性行情为主。行业上，建议关注受益于政策支持的基建、5G 等通信基础设施建设；以及受益于大规模减税降费的必需消费等。

作为被动投资的指数型基金，汇添富沪深 300 指数 (LOF) 将严格遵守基金合同，继续坚持既定的投资策略，积极采取有效方法去严格控制基金相对业绩比较基准的跟踪误差，实现投资目标。

4.6 管理人对报告期内基金估值程序等事项的说明

报告期内, 本基金管理人严格遵守《企业会计准则》、《证券投资基金会计核算业务指引》以及中国证券监督管理委员会颁布的《中国证监会关于证券投资基金估值业务的指导意见》等相关规定和基金合同的约定。对于特定品种或者投资品种相同, 但具有不同特征的, 若协会有特定调整估值方法的通知的, 例如《证券投资基金投资流通受限股票估值指引(试行)》, 应参照协会通知执行。

报告期内, 公司制定了证券投资基金的估值政策和程序, 并由投资研究部、固定收益部、集中交易室、基金营运部和稽核监察部人员及基金经理等组成了估值委员会, 负责研究、指导基金估值业务。估值委员会成员均为公司各部门人员, 均具有基金从业资格、专业胜任能力和相关工作经历, 且之间不存在任何重大利益冲突。基金经理作为公司估值委员会的成员, 不介入基金日常估值业务, 但应参加估值小组会议, 可以提议测算某一投资品种的估值调整影响, 并有权表决有关议案但仅享有一票表决权, 从而将其影响程度进行适当限制, 保证基金估值的公平、合理, 保持估值政策和程序的一贯性。

日常估值由本基金管理人同本基金托管人一同进行, 基金份额净值由本基金管理人完成估值后, 经本基金托管人复核无误后由本基金管理人对外公布。月末、年中和年末估值复核与基金会计账务的核对同时进行。

4.7 管理人对报告期内基金利润分配情况的说明

本基金《基金合同》约定: 在符合有关基金分红条件的前提下, 本基金可进行基金收益分配; 若《基金合同》生效不满 3 个月可不进行收益分配。本基金收益分配方式分两种: 现金分红与红利再投资。登记在基金份额持有人开放式基金账户下的基金份额, 投资者可选择现金红利或将现金红利自动转为对应类别的基金份额进行再投资; 若投资者不选择, 本基金默认的收益分配方式是现金分红。登记在基金份额持有人上海证券账户下的基金份额, 只能选择现金分红的方式, 具体权益分配程序等有关事项遵循上海证券交易所及中国证券登记结算有限责任公司的相关规定。

本基金本报告期末未进行利润分配。

4.8 报告期内管理人对本基金持有人数或基金资产净值预警情形的说明

无。

§ 5 托管人报告

5.1 报告期内本基金托管人遵规守信情况声明

本报告期内，中国国际金融股份有限公司（以下称“本托管人”）在对本基金的托管过程中，严格遵守《证券投资基金法》及其他有关法律法规、基金合同和托管协议的有关规定，不存在损害基金份额持有人利益的行为，完全尽职尽责地履行了应尽的义务。

5.2 托管人对报告期内本基金投资运作遵规守信、净值计算、利润分配等情况的说明

本报告期内，本托管人根据《证券投资基金法》及其他有关法律法规、基金合同的规定，对本基金管理人的投资运作进行了必要的监督，对基金资产净值的计算、基金份额申购赎回价格的计算以及基金费用开支等方面进行了认真地复核，未发现本基金管理人存在损害基金份额持有人利益的行为。

本报告期内，本基金未进行收益分配。

5.3 托管人对本年度报告中财务信息等内容的真实、准确和完整发表意见

本报告中的财务指标、净值表现、利润分配、财务会计报告（注：财务会计报告中的“金融工具风险及管理”部分未在托管人复核范围内）、投资组合报告等数据真实、准确和完整。

§ 6 审计报告

本报告期的基金财务会计报告经安永华明会计师事务所（特殊普通合伙）审计，注册会计师徐艳、许培菁于 2019 年 3 月 25 日签字出具了安永华明（2019）审字第 60466941_B90 号标准无保留意见的审计报告。投资者可通过年度报告正文查看审计报告全文。

§ 7 年度财务报表

7.1 资产负债表

会计主体：汇添富沪深 300 指数型发起式证券投资基金 (LOF)

报告截止日：2018 年 12 月 31 日

单位：人民币元

资 产	本期末 2018 年 12 月 31 日	上年度末 2017 年 12 月 31 日
资 产：		

银行存款	6,692,971.38	7,282,292.27
结算备付金	175,270.92	87,605.51
存出保证金	130,165.49	150,509.41
交易性金融资产	99,950,492.17	138,842,589.96
其中：股票投资	99,950,492.17	138,766,889.96
基金投资	-	-
债券投资	-	75,700.00
资产支持证券投资	-	-
贵金属投资	-	-
衍生金融资产	-	-
买入返售金融资产	-	-
应收证券清算款	5,100.50	652,702.07
应收利息	2,919.10	3,593.53
应收股利	-	-
应收申购款	205,081.57	200,686.70
递延所得税资产	-	-
其他资产	-	-
资产总计	107,162,001.13	147,219,979.45
负债和所有者权益	本期末	上年度末
	2018 年 12 月 31 日	2017 年 12 月 31 日
负 债：		
短期借款	-	-
交易性金融负债	-	-
衍生金融负债	-	-
卖出回购金融资产款	-	-
应付证券清算款	-	-
应付赎回款	52,270.56	458,035.57
应付管理人报酬	45,119.44	65,117.23
应付托管费	9,023.87	13,023.47
应付销售服务费	7,909.44	13,151.68
应付交易费用	21,118.39	231,986.54
应交税费	-	-
应付利息	-	-
应付利润	-	-
递延所得税负债	-	-
其他负债	330,000.00	201,562.75
负债合计	465,441.70	982,877.24
所有者权益：		
实收基金	131,311,597.98	141,619,224.54
未分配利润	-24,615,038.55	4,617,877.67
所有者权益合计	106,696,559.43	146,237,102.21
负债和所有者权益总计	107,162,001.13	147,219,979.45

注：报告截止日 2018 年 12 月 31 日，基金份额净值 0.8125 元，基金份额总额

131,311,597.98 份, 其中下属 A 类基金份额净值 0.8128 元, 份额总额 86,418,828.16 份; 下属 C 类基金份额净值 0.8120 元, 份额总额 44,892,769.82 份。

7.2 利润表

会计主体: 汇添富沪深 300 指数型发起式证券投资基金 (LOF)

本报告期: 2018 年 1 月 1 日至 2018 年 12 月 31 日

单位: 人民币元

项目	本期 2018 年 1 月 1 日至 2018 年 12 月 31 日	上年度可比期间 2017 年 09 月 06 日 (基金 合同生效日) 至 2017 年 12 月 31 日
一、收入	-19,788,744.98	11,038,708.54
1. 利息收入	96,488.34	2,107,534.66
其中: 存款利息收入	96,464.58	665,422.12
债券利息收入	23.76	8.79
资产支持证券利息收入	-	-
买入返售金融资产收入	-	1,442,103.75
其他利息收入	-	-
2. 投资收益 (损失以“-”填列)	4,305,772.59	4,048,979.12
其中: 股票投资收益	2,314,072.23	4,014,029.07
基金投资收益	-	-
债券投资收益	12,637.01	198.18
资产支持证券投资收益	-	-
贵金属投资收益	-	-
衍生工具收益	-	-
股利收益	1,979,063.35	34,751.87
3. 公允价值变动收益 (损失以“-”号填列)	-24,271,469.23	4,711,062.27
4. 汇兑收益 (损失以“-”号填列)	-	-
5. 其他收入 (损失以“-”号填列)	80,463.32	171,132.49
减: 二、费用	1,263,695.30	1,331,983.25
1. 管理人报酬	511,613.75	457,838.64
2. 托管费	102,322.68	91,567.74
3. 销售服务费	97,679.70	117,642.58
4. 交易费用	188,872.72	452,818.76
5. 利息支出	-	-
其中: 卖出回购金融资产支出	-	-
6. 税金及附加	-	-
7. 其他费用	363,206.45	212,115.53
三、利润总额 (亏损总额以“-”号填)	-21,052,440.28	9,706,725.29

列)		
----	--	--

7.3 所有者权益（基金净值）变动表

会计主体：汇添富沪深 300 指数型发起式证券投资基金（LOF）

本报告期：2018 年 1 月 1 日至 2018 年 12 月 31 日

单位：人民币元

项目	本期 2018 年 1 月 1 日至 2018 年 12 月 31 日		
	实收基金	未分配利润	所有者权益合计
一、期初所有者权益（基金净值）	141,619,224.54	4,617,877.67	146,237,102.21
二、本期经营活动产生的基金净值变动数（本期利润）	-	-21,052,440.28	-21,052,440.28
三、本期基金份额交易产生的基金净值变动数（净值减少以“-”号填列）	-10,307,626.56	-8,180,475.94	-18,488,102.50
其中：1. 基金申购款	103,085,298.94	-7,307,985.52	95,777,313.42
2. 基金赎回款	-113,392,925.50	-872,490.42	-114,265,415.92
四、本期向基金份额持有人分配利润产生的基金净值变动（净值减少以“-”号填列）	-	-	-
五、期末所有者权益（基金净值）	131,311,597.98	-24,615,038.55	106,696,559.43
项目	上年度可比期间 2017 年 09 月 06 日（基金合同生效日）至 2017 年 12 月 31 日		
	实收基金	未分配利润	所有者权益合计
一、期初所有者权益（基金净值）	512,823,476.78	-	512,823,476.78
二、本期经营活动产生的基金净	-	9,706,725.29	9,706,725.29

值变动数 (本期利润)			
三、本期基金份额交易产生的基金净值变动数 (净值减少以“-”号填列)	-371,204,252.24	-5,088,847.62	-376,293,099.86
其中: 1. 基金申购款	32,892,260.85	1,339,696.44	34,231,957.29
2. 基金赎回款	-404,096,513.09	-6,428,544.06	-410,525,057.15
四、本期向基金份额持有人分配利润产生的基金净值变动 (净值减少以“-”号填列)	-	-	-
五、期末所有者权益 (基金净值)	141,619,224.54	4,617,877.67	146,237,102.21

报表附注为财务报表的组成部分。

本报告 7.1 至 7.4 财务报表由下列负责人签署:

<u>张晖</u>	<u>李骁</u>	<u>雷青松</u>
基金管理人负责人	主管会计工作负责人	会计机构负责人

7.4 报表附注

7.4.1 基金基本情况

汇添富沪深 300 指数型发起式证券投资基金 (LOF) (以下简称“本基金”), 系经中国证券监督管理委员会 (以下简称“中国证监会”) 证监许可[2017]1332 号文《关于准予汇添富沪深 300 指数型发起式证券投资基金 (LOF) 注册的批复》准予注册, 由汇添富基金管理股份有限公司作为基金发起人向社会公开发行募集, 基金合同于 2017 年 9 月 6 日生效, 首次设立募集规模为 512,823,476.78 份基金份额。本基金为上市契约型开放式 (LOF), 存续期限不定。本基金的基金管理人为汇添富基金管理股份有限公司, 注册登记机构为中国证券登记结算有限责任公司, 基金托管人为中国国际金融股份有限公司。

本基金主要投资于标的指数成份股、备选成份股。为更好地实现投资目标, 基金还可投资于其他股票 (包括中小板、创业板及其他经中国证监会核准上市的股票)、债券 (包括国债、金融债券、企业债券、公司债券、央行票据、中期票据、短期融资券、超短期融资券、次级债券、政府

支持债券、政府支持机构债券、地方政府债券、可交换债券、可转换债券(分离交易可转债)、中小企业私募债券等)、资产支持证券、债券回购、同业存单、银行存款(包括定期存款、协议存款及其他银行存款)、货币市场工具、金融衍生工具(包括股指期货、权证、国债期货、股票期权等)以及法律法规或中国证监会允许基金投资的其他金融工具(但须符合中国证监会的相关规定)。本基金进行被动式指数化投资,紧密跟踪标的指数,追求跟踪偏离度和跟踪误差的最小化。本基金业绩比较基准为:沪深 300 指数收益率 \times 95%+银行人民币活期存款利率(税后) \times 5%。

7.4.2 会计报表的编制基础

本财务报表系按照财政部颁布的《企业会计准则—基本准则》以及其后颁布及修订的具体会计准则、应用指南、解释以及其他相关规定(以下统称“企业会计准则”)编制,同时,对于在具体会计核算和信息披露方面,也参考了中国证券投资基金业协会修订并发布的《证券投资基金会计核算业务指引》、中国证监会制定的《中国证券监督管理委员会关于证券投资基金估值业务的指导意见》、《证券投资基金信息披露管理办法》、《证券投资基金信息披露内容与格式准则》第 2 号《年度报告的内容与格式》、《证券投资基金信息披露编报规则》第 3 号《会计报表附注的编制及披露》、《证券投资基金信息披露 XBRL 模板第 3 号<年度报告和半年度报告>》、其他中国证监会及中国证券投资基金业协会颁布的相关规定。

本财务报表以本基金持续经营为基础列报。

7.4.3 遵循企业会计准则及其他有关规定的声明

本财务报表符合企业会计准则的要求,真实、完整地反映了本基金于 2018 年 12 月 31 日的财务状况以及 2018 年度的经营成果和净值变动情况。

7.4.4 本报告期所采用的会计政策、会计估计与最近一期年度报告相一致的说明

本报告期所采用的会计政策、会计估计与最近一期年度报告相一致。

7.4.5 差错更正的说明

本基金本报告期无重大会计差错的内容和更正金额。

7.4.6 税项

7.4.6.1 印花税

经国务院批准,财政部、国家税务总局研究决定,自 2008 年 4 月 24 日起,调整证券(股票)

交易印花税税率，由原先的 3‰调整为 1‰；

经国务院批准，财政部、国家税务总局研究决定，自 2008 年 9 月 19 日起，调整由出让方按证券（股票）交易印花税税率缴纳印花税，受让方不再征收，税率不变；

根据财政部、国家税务总局财税[2005]103 号文《关于股权分置试点改革有关税收政策问题的通知》的规定，股权分置改革过程中因非流通股股东向流通股股东支付对价而发生的股权转让，暂免征收印花税。

7.4.6.2 增值税

根据财政部、国家税务总局财税[2016]36 号文《关于全面推开营业税改增值税试点的通知》的规定，经国务院批准，自 2016 年 5 月 1 日起在全国范围内全面推开营业税改征增值税试点，金融业纳入试点范围，由缴纳营业税改为缴纳增值税。对证券投资基金（封闭式证券投资基金，开放式证券投资基金）管理人运用基金买卖股票、债券的转让收入免征增值税；国债、地方政府债利息收入以及金融同业往来利息收入免征增值税；存款利息收入不征收增值税；

根据财政部、国家税务总局财税[2016]46 号文《关于进一步明确全面推开营改增试点金融业有关政策的通知》的规定，金融机构开展的质押式买入返售金融商品业务及持有政策性金融债券取得的利息收入属于金融同业往来利息收入；

根据财政部、国家税务总局财税[2016]70 号文《关于金融机构同业往来等增值税政策的补充通知》的规定，金融机构开展的买断式买入返售金融商品业务、同业存款、同业存单以及持有金融债券取得的利息收入属于金融同业往来利息收入；

根据财政部、国家税务总局财税[2016]140 号文《关于明确金融、房地产开发、教育辅助服务等增值税政策的通知》的规定，资管产品运营过程中发生的增值税应税行为，以资管产品管理人为增值税纳税人；

根据财政部、国家税务总局财税[2017]56 号文《关于资管产品增值税有关问题的通知》的规定，自 2018 年 1 月 1 日起，本基金的基金管理人运营本基金过程中发生的增值税应税行为，暂适用简易计税方法，按照 3%的征收率缴纳增值税。对本基金在 2018 年 1 月 1 日前运营过程中发生的增值税应税行为，未缴纳增值税的，不再缴纳；已缴纳增值税的，已纳税额从本基金的基金管理人以后月份的增值税应纳税额中抵减。

7.4.6.3 城市维护建设税、教育费附加、地方教育附加

根据《中华人民共和国城市维护建设税暂行条例（2011 年修订）》、《征收教育费附加的暂行规定（2011 年修订）》及相关地方教育附加的征收规定，凡缴纳消费税、增值税、营业税

的单位和个人, 都应当依照规定缴纳城市维护建设税、教育费附加 (除按照相关规定缴纳农村教育事业发展费附加的单位外) 及地方教育费附加。

7.4.6.4 企业所得税

根据财政部、国家税务总局财税[2004]78 号文《关于证券投资基金税收政策的通知》的规定, 自 2004 年 1 月 1 日起, 对证券投资基金 (封闭式证券投资基金, 开放式证券投资基金) 管理人运用基金买卖股票、债券的差价收入, 继续免征企业所得税;

根据财政部、国家税务总局财税[2005]103 号文《关于股权分置试点改革有关税收政策问题的通知》的规定, 股权分置改革中非流通股股东通过对价方式向流通股股东支付的股份、现金等收入, 暂免征收流通股股东应缴纳的企业所得税;

根据财政部、国家税务总局财税[2008]1 号文《关于企业所得税若干优惠政策的通知》的规定, 对证券投资基金从证券市场中取得的收入, 包括买卖股票、债券的差价收入, 股权的股息、红利收入, 债券的利息收入及其他收入, 暂不征收企业所得税。

7.4.6.5 个人所得税

根据财政部、国家税务总局财税[2005]103 号文《关于股权分置试点改革有关税收政策问题的通知》的规定, 股权分置改革中非流通股股东通过对价方式向流通股股东支付的股份、现金等收入, 暂免征收流通股股东应缴纳的个人所得税;

根据财政部、国家税务总局财税[2008]132 号文《财政部、国家税务总局关于储蓄存款利息所得有关个人所得税政策的通知》的规定, 自 2008 年 10 月 9 日起, 对储蓄存款利息所得暂免征收个人所得税;

根据财政部、国家税务总局、中国证监会财税[2012]85 号文《关于实施上市公司股息红利差别化个人所得税政策有关问题的通知》的规定, 自 2013 年 1 月 1 日起, 证券投资基金从公开发行和转让市场取得的上市公司股票, 持股期限在 1 个月以内 (含 1 个月) 的, 其股息红利所得全额计入应纳税所得额; 持股期限在 1 个月以上至 1 年 (含 1 年) 的, 暂减按 50% 计入应纳税所得额; 持股期限超过 1 年的, 暂减按 25% 计入应纳税所得额。上述所得统一适用 20% 的税率计征个人所得税;

根据财政部、国家税务总局、中国证监会财税[2015]101 号文《关于上市公司股息红利差别化个人所得税政策有关问题的通知》的规定, 自 2015 年 9 月 8 日起, 证券投资基金从公开发行和转让市场取得的上市公司股票, 持股期限超过 1 年的, 股息红利所得暂免征收个人所得税。

7.4.7 关联方关系

关联方名称	与本基金的关系
汇添富基金管理股份有限公司	基金管理人、基金发起人、基金销售机构
中国国际金融股份有限公司 (“中金公司”)	基金托管人、基金代销机构
东方证券股份有限公司 (“东方证券”)	基金管理人的股东、基金代销机构
东航金控有限责任公司	基金管理人的股东
上海上报资产管理有限公司	基金管理人的股东
上海菁聚金投资管理合伙企业 (有限合伙)	基金管理人的股东
汇添富资产管理 (香港) 有限公司	基金管理人的子公司
汇添富资本管理有限公司	基金管理人的子公司
上海汇添富公益基金会	与基金管理人同一批关键管理人员

注: 以下关联交易均在正常业务范围内按一般商业条款订立。

7.4.8 本报告期及上年度可比期间的关联方交易

7.4.8.1 通过关联方交易单元进行的交易

7.4.8.1.1 股票交易

金额单位: 人民币元

关联方名称	本期 2018 年 1 月 1 日至 2018 年 12 月 31 日		上年度可比期间 2017 年 09 月 06 日 (基金合同生效日) 至 2017 年 12 月 31 日	
	成交金额	占当期股票 成交总额的比例 (%)	成交金额	占当期股票 成交总额的比例 (%)
中金公司	136,816,199.84	100.00	394,154,499.91	100.00

7.4.8.1.2 债券交易

金额单位: 人民币元

关联方名称	本期 2018 年 1 月 1 日至 2018 年 12 月 31 日		上年度可比期间 2017 年 9 月 6 日 (基金合同生效日) 至 2017 年 12 月 31 日	
	成交金额	占当期债券 成交总额的比例 (%)	成交金额	占当期债券 成交总额的比例 (%)
中金公司	174,268.95	100.00	5,198.80	100.00

7.4.8.1.3 债券回购交易

金额单位: 人民币元

关联方名称	本期 2018 年 1 月 1 日 至 2018 年 12 月 31 日		上年度可比期间 2017 年 09 月 06 日 (基金合同生效日) 至 2017 年 12 月 31 日	
	成交金额	占当期债券回购 成交总额的比例 (%)	成交金额	占当期债券回购 成交总额的比例 (%)
中金公司	-	-	2,746,100,000.00	100.00

注:本基金本报告期未通过关联方交易单元进行债券回购交易。

7.4.8.1.4 权证交易

注:本基金本报告期及上年度可比期间均未通过关联方交易单元进行权证交易。

7.4.8.1.5 应支付关联方的佣金

金额单位:人民币元

关联方名称	本期 2018 年 1 月 1 日 至 2018 年 12 月 31 日			
	当期 佣金	占当期佣金总量 的比例 (%)	期末应付佣金余 额	占期末应付佣金 总额的比例 (%)
中国国际金融股 份有限公司	99,187.03	100.00	21,118.39	100.00
关联方名称	上年度可比期间 2017 年 09 月 06 日 (基金合同生效日) 至 2017 年 12 月 31 日			
	当期 佣金	占当期佣金总量 的比例 (%)	期末应付佣金余 额	占期末应付佣金 总额的比例 (%)
中国国际金融股 份有限公司	285,667.50	100.00	231,986.54	100.00

注:上述佣金按市场佣金率计算,以扣除由中国证券登记结算有限责任公司收取证管费、经手费和由券商承担的证券结算风险基金后的净额列示。该类佣金协议的服务范围还包括佣金收取方为本基金提供的证券投资研究成果和市场信息服务。

7.4.8.2 关联方报酬

7.4.8.2.1 基金管理费

单位:人民币元

项目	本期 2018 年 1 月 1 日 至 2018 年 12 月 31 日	上年度可比期间 2017 年 09 月 06 日 (基金 合同生效日) 至 2017 年

		12 月 31 日
当期发生的基金应支付的管理费	511,613.75	457,838.64
其中：支付销售机构的客户维护费	13,782.06	15,860.24

注：基金管理费按前一日基金资产净值的 0.50% 年费率计提。计算方法如下：

$$H = E \times 0.50\% \div \text{当年天数}$$

H 为每日应计提的基金管理费

E 为前一日基金资产净值

基金管理费每日计提，逐日累计至每月月末，按月支付，由基金管理人向基金托管人发送基金管理费划付指令，经基金托管人复核后于次月首日起 5 个工作日内从基金财产中一次性支付给基金管理人。若遇法定节假日、休息日或不可抗力致使无法按时支付的，顺延至法定节假日、休息日结束之日起 5 个工作日内或不可抗力情形消除之日起 5 个工作日内支付。

7.4.8.2.2 基金托管费

单位：人民币元

项目	本期 2018 年 1 月 1 日至 2018 年 12 月 31 日	上年度可比期间 2017 年 09 月 06 日（基金 合同生效日）至 2017 年 12 月 31 日
当期发生的基金应支付的托管费	102,322.68	91,567.74

注：基金托管费按前一日基金资产净值的 0.10% 年费率计提。计算方法如下：

$$H = E \times 0.10\% \div \text{当年天数}$$

H 为每日应计提的基金托管费

E 为前一日基金资产净值

基金托管费每日计提，逐日累计至每月月末，按月支付，由基金管理人向基金托管人发送基金托管费划付指令，基金托管人复核后于次月首日起 5 个工作日内从基金财产中一次性支付给基金托管人。若遇法定节假日、休息日或不可抗力致使无法按时支付的，顺延至法定节假日、休息日结束之日起 5 个工作日内或不可抗力情形消除之日起 5 个工作日内支付。

7.4.8.2.3 销售服务费

单位：人民币元

获得销售服务费的各关联	本期
-------------	----

方名称	2018 年 1 月 1 日 至 2018 年 12 月 31 日		
	当期发生的基金应支付的销售服务费		
	汇添富沪深 300 指数 (LOF) A	汇添富沪深 300 指数 (LOF) C	合计
汇添富基金管理股份有限公司	-	16,110.41	16,110.41
东方证券股份有限公司	-	33,058.59	33,058.59
中国国际金融股份有限公司	-	1.45	1.45
合计	-	49,170.45	49,170.45
获得销售服务费的各关联方名称	上年度可比期间 2017 年 09 月 06 日 (基金合同生效日) 至 2017 年 12 月 31 日		
	当期发生的基金应支付的销售服务费		
	汇添富沪深 300 指数 (LOF) A	汇添富沪深 300 指数 (LOF) C	合计
汇添富基金管理股份有限公司	-	1,203.01	1,203.01
东方证券股份有限公司	-	31,403.11	31,403.11
合计	-	32,606.12	32,606.12

注:本基金 A 类基金份额不收取销售服务费, C 类基金份额的销售服务费年费率为 0.25%。

本基金 C 类基金份额的销售服务费按前一日 C 类基金份额的基金资产净值的 0.25% 年费率计提。

计算方法如下:

$$H = E \times 0.25\% \div \text{当年天数}$$

H 为 C 类基金份额每日应计提的销售服务费

E 为 C 类基金份额前一日基金资产净值

销售服务费每日计提,逐日累计至每月月末,按月支付,由基金管理人向基金托管人发送基金销售服务费划付指令,基金托管人复核后于次月首日起 5 个工作日内从基金财产中一次性支付。若遇法定节假日、休息日或不可抗力致使无法按时支付的,顺延至法定节假日、休息日结束之日起 5 个工作日内或不可抗力情形消除之日起 5 个工作日内支付。

7.4.8.3 与关联方进行银行间同业市场的债券(含回购)交易

注:本基金本报告期及上年度可比期间均未与关联方进行银行间同业市场的债券(含回购)交易。

7.4.8.4 各关联方投资本基金的情况

7.4.8.4.1 报告期内基金管理人运用自有资金投资本基金的情况

份额单位：份

项目	本期 2018 年 01 月 01 日至 2018 年 12 月 31 日	本期 2018 年 01 月 01 日至 2018 年 12 月 31 日
	汇添富沪深 300 指数 (LOF) A	汇添富沪深 300 指数 (LOF) C
基金合同生效日 (2017 年 9 月 6 日) 持有的基金份额	10,002,700.27	-
期初持有的基金份额	10,002,700.27	-
期间申购/买入总份额	-	-
期间因拆分变动份额	-	-
减: 期间赎回/卖出总份额	-	-
期末持有的基金份额	10,002,700.27	-
期末持有的基金份额 占基金总份额比例	11.57%	-
项目	上年度可比期间 2017 年 09 月 06 日至 2017 年 12 月 31 日	上年度可比期间 2017 年 09 月 06 日至 2017 年 12 月 31 日
	汇添富沪深 300 指数 (LOF) A	汇添富沪深 300 指数 (LOF) C
基金合同生效日 (2017 年 9 月 6 日) 持有的基金份额	10,002,700.27	-
期初持有的基金份额	-	-
期间申购/买入总份额	-	-
期间因拆分变动份额	-	-
减: 期间赎回/卖出总份额	-	-
期末持有的基金份额	10,002,700.27	-
期末持有的基金份额 占基金总份额比例	11.50%	-

7.4.8.4.2 报告期末除基金管理人之外的其他关联方投资本基金的情况

注:本报告期末及上年度末除基金管理人之外的其他关联方均未投资本基金。

7.4.8.5 由关联方保管的银行存款余额及当期产生的利息收入

注:本基金本报告期末及上年度末均无由关联方保管的银行存款余额,本报告期及上年度可比期间均未有由关联方保管银行存款而产生的利息收入。

7.4.8.6 本基金在承销期内参与关联方承销证券的情况

注:本基金本报告期及上年度可比期间均未在承销期内直接购入关联方承销的证券。

7.4.9 期末(2018 年 12 月 31 日)本基金持有的流通受限证券

7.4.9.1 因认购新发/增发证券而于期末持有的流通受限证券

金额单位: 人民币元

7.4.9.1.1 受限证券类别: 股票										
证券代码	证券名称	成功认购日	可流通日	流通受限类型	认购价格	期末估值单价	数量(单位:股)	期末成本总额	期末估值总额	备注
601860	紫金银行	2018年12月20日	2019年01月03日	新股流通受限	3.14	3.14	15,970	50,145.80	50,145.80	-

7.4.9.2 期末持有的暂时停牌等流通受限股票

金额单位: 人民币元

股票代码	股票名称	停牌日期	停牌原因	期末估值单价	复牌日期	复牌开盘单价	数量(股)	期末成本总额	期末估值总额	备注
600030	中信证券	2018年12月25日	重大事项停牌	16.01	2019年01月10日	17.15	82,700	1,445,641.01	1,324,027.00	-

7.4.9.3 期末债券正回购交易中作为抵押的债券

7.4.9.3.1 银行间市场债券正回购

截至本报告期末 2018 年 12 月 31 日止, 本基金无因从事银行间市场债券正回购交易形成的卖出回购金融资产款余额。

7.4.9.3.2 交易所市场债券正回购

截至本报告期末 2018 年 12 月 31 日止, 本基金无因从事交易所市场债券正回购交易形成的卖出回购金融资产款余额。

7.4.10 有助于理解和分析会计报表需要说明的其他事项

截至资产负债表日, 本基金无需要说明的其他重要事项。

§ 8 投资组合报告

8.1 期末基金资产组合情况

金额单位: 人民币元

序号	项目	金额	占基金总资产的比例 (%)
1	权益投资	99,950,492.17	93.27
	其中: 股票	99,950,492.17	93.27
2	基金投资	-	-
3	固定收益投资	-	-
	其中: 债券	-	-
	资产支持证券	-	-
4	贵金属投资	-	-
5	金融衍生品投资	-	-
6	买入返售金融资产	-	-
	其中: 买断式回购的买入返售金融资产	-	-
7	银行存款和结算备付金合计	6,868,242.30	6.41
8	其他各项资产	343,266.66	0.32
9	合计	107,162,001.13	100.00

8.2 报告期末按行业分类的股票投资组合

8.2.1 报告期末指数投资按行业分类的境内股票投资组合

代码	行业类别	公允价值 (元)	占基金资产净值比例 (%)
A	农、林、牧、渔业	193,775.00	0.18
B	采矿业	3,609,062.11	3.38
C	制造业	39,026,055.73	36.58
D	电力、热力、燃气及水生产和供应业	3,074,973.00	2.88
E	建筑业	3,944,121.77	3.70
F	批发和零售业	1,665,104.14	1.56
G	交通运输、仓储和邮政业	3,199,869.36	3.00
H	住宿和餐饮业	-	-
I	信息传输、软件和信息技术服务	3,502,131.46	3.28

	业		
J	金融业	34,291,124.17	32.14
K	房地产业	4,813,933.95	4.51
L	租赁和商务服务业	1,246,761.20	1.17
M	科学研究和技术服务业	82,346.00	0.08
N	水利、环境和公共设施管理业	237,770.80	0.22
O	居民服务、修理和其他服务业	-	-
P	教育	-	-
Q	卫生和社会工作	575,318.05	0.54
R	文化、体育和娱乐业	351,112.32	0.33
S	综合	-	-
	合计	99,813,459.06	93.55

8.2.2 报告期末积极投资按行业分类的境内股票投资组合

代码	行业类别	公允价值 (元)	占基金资产净值比例 (%)
A	农、林、牧、渔业	-	-
B	采矿业	-	-
C	制造业	86,887.31	0.08
D	电力、热力、燃气及水生产和供应业	-	-
E	建筑业	-	-
F	批发和零售业	-	-
G	交通运输、仓储和邮政业	-	-
H	住宿和餐饮业	-	-
I	信息传输、软件和信息技术服务业	-	-
J	金融业	50,145.80	0.05
K	房地产业	-	-
L	租赁和商务服务业	-	-
M	科学研究和技术服务业	-	-
N	水利、环境和公共设施管理业	-	-
O	居民服务、修理和其他服务业	-	-
P	教育	-	-
Q	卫生和社会工作	-	-
R	文化、体育和娱乐	-	-

	业		
S	综合	-	-
	合计	137,033.11	0.13

8.2.3 报告期末按行业分类的港股通投资股票投资组合

注:本基金报告期末未持有港股通投资股票投资组合。

8.3 期末按公允价值占基金资产净值比例大小排序的前十名股票投资明细

8.3.1 期末指数投资按公允价值占基金资产净值比例大小排序的前十名股票投资明细

金额单位:人民币元

序号	股票代码	股票名称	数量(股)	公允价值(元)	占基金资产净值比例(%)
1	601318	中国平安	115,700	6,490,770.00	6.08
2	600519	贵州茅台	5,400	3,186,054.00	2.99
3	600036	招商银行	110,500	2,784,600.00	2.61
4	601166	兴业银行	132,600	1,981,044.00	1.86
5	000333	美的集团	49,800	1,835,628.00	1.72
6	000651	格力电器	51,400	1,834,466.00	1.72
7	601328	交通银行	294,300	1,703,997.00	1.60
8	600016	民生银行	266,020	1,524,294.60	1.43
9	600887	伊利股份	65,334	1,494,841.92	1.40
10	601288	农业银行	410,170	1,476,612.00	1.38

注:投资者欲了解本报告期末基金投资的所有股票明细,应阅读登载于本基金管理人网站的年度报告正文。

8.3.2 期末积极投资按公允价值占基金资产净值比例大小排序的前五名股票投资明细

金额单位:人民币元

序号	股票代码	股票名称	数量(股)	公允价值(元)	占基金资产净值比例(%)
1	601860	紫金银行	15,970	50,145.80	0.05
2	603185	上机数控	941	46,203.10	0.04
3	603629	利通电子	1,051	40,684.21	0.04

注:投资者欲了解本报告期末基金投资的所有股票明细,应阅读登载于本基金管理人网站的年度报告正文。

8.4 报告期内股票投资组合的重大变动

8.4.1 累计买入金额超出期初基金资产净值 2%或前 20 名的股票明细

金额单位:人民币元

序号	股票代码	股票名称	本期累计买入金额	占期初基金资产净值比例(%)
----	------	------	----------	----------------

1	601318	中国平安	3,113,407.00	2.13
2	600519	贵州茅台	1,574,989.94	1.08
3	600036	招商银行	1,378,383.50	0.94
4	000333	美的集团	945,717.00	0.65
5	000651	格力电器	938,009.00	0.64
6	601166	兴业银行	860,676.00	0.59
7	600016	民生银行	810,085.00	0.55
8	600887	伊利股份	801,235.00	0.55
9	601328	交通银行	748,769.00	0.51
10	600276	恒瑞医药	722,068.39	0.49
11	603288	海天味业	716,372.00	0.49
12	002415	海康威视	667,645.00	0.46
13	601288	农业银行	660,969.00	0.45
14	000858	五粮液	629,435.00	0.43
15	600030	中信证券	607,502.00	0.42
16	601229	上海银行	598,064.85	0.41
17	000002	万科A	593,829.00	0.41
18	600000	浦发银行	589,405.97	0.40
19	601398	工商银行	554,891.00	0.38
20	601668	中国建筑	518,581.00	0.35

注:本项“买入金额”按买入成交金额填列,不考虑相关交易费用。

8.4.2 累计卖出金额超出期初基金资产净值 2%或前 20 名的股票明细

金额单位:人民币元

序号	股票代码	股票名称	本期累计卖出金额	占期初基金资产净值比例(%)
1	601318	中国平安	4,506,525.00	3.08
2	600519	贵州茅台	2,157,904.00	1.48
3	600036	招商银行	1,873,766.00	1.28
4	000333	美的集团	1,426,007.00	0.98
5	600016	民生银行	1,405,107.00	0.96
6	000651	格力电器	1,400,935.20	0.96
7	601166	兴业银行	1,257,580.00	0.86
8	600887	伊利股份	1,190,764.14	0.81
9	601328	交通银行	1,033,996.00	0.71
10	002415	海康威视	998,237.72	0.68
11	600030	中信证券	926,883.00	0.63
12	000858	五粮液	920,023.16	0.63
13	000002	万科A	919,748.00	0.63
14	601288	农业银行	891,826.08	0.61
15	600000	浦发银行	871,324.08	0.60

16	600276	恒瑞医药	864,789.22	0.59
17	601398	工商银行	795,844.00	0.54
18	601668	中国建筑	788,565.00	0.54
19	000725	京东方 A	754,284.00	0.52
20	601601	中国太保	699,080.00	0.48

注:本项“卖出金额”按卖出成交金额填列,不考虑相关交易费用。

8.4.3 买入股票的成本总额及卖出股票的收入总额

单位:人民币元

买入股票成本(成交)总额	60,638,158.16
卖出股票收入(成交)总额	77,515,578.95

注:本项“买入股票成本”和“卖出股票收入”均按买卖成交金额填列,不考虑相关交易费用。

8.5 期末按债券品种分类的债券投资组合

注:本基金本报告期末未持有债券。

8.6 期末按公允价值占基金资产净值比例大小排序的前五名债券投资明细

注:本基金本报告期末未持有债券。

8.7 期末按公允价值占基金资产净值比例大小排序的前十名资产支持证券投资明细

注:本基金本报告期末未持有资产支持证券

8.8 报告期末按公允价值占基金资产净值比例大小排序的前五名贵金属投资明细

注:本基金本报告期末未持有贵金属投资

8.9 期末按公允价值占基金资产净值比例大小排序的前五名权证投资明细

注:本基金本报告期末未持有权证投资

8.10 报告期末本基金投资的股指期货交易情况说明

8.10.1 报告期末本基金投资的股指期货持仓和损益明细

代码	名称	持仓量(买/卖)	合约市值(元)	公允价值变动(元)	风险说明
IF1903	IF1903	1	902,220.00	-18,420.00	-
公允价值变动总额合计(元)					-18,420.00
股指期货投资本期收益(元)					-
股指期货投资本期公允价值变动(元)					-18,420.00

8.10.2 本基金投资股指期货的投资政策

本基金投资股指期货将根据风险管理的原则, 充分考虑股指期货的收益性、流动性及风险性特征, 运用股指期货对冲系统性风险、对冲特殊情况下的流动性风险, 如大额申购赎回等, 以降低交易成本和组合风险, 提高投资效率。

8.11 报告期末本基金投资的国债期货交易情况说明

注: 本基金本报告期末未投资国债期货。

8.12 投资组合报告附注

8.12.1

报告期内本基金投资前十名证券的发行主体没有被中国证监会及其派出机构、证券交易所立案调查, 或在报告编制日前一年内受到公开谴责、处罚的情况。

8.12.2

本基金投资的前十名股票没有超出基金合同规定的备选股票库。

8.12.3 期末其他各项资产构成

单位: 人民币元

序号	名称	金额
1	存出保证金	130,165.49
2	应收证券清算款	5,100.50
3	应收股利	-
4	应收利息	2,919.10
5	应收申购款	205,081.57
6	其他应收款	-
7	待摊费用	-
8	其他	-
9	合计	343,266.66

8.12.4 期末持有的处于转股期的可转换债券明细

注: 本基金本报告期末未持有处于转股期的可转换债券。

8.12.5 期末前十名股票中存在流通受限情况的说明

8.12.6 期末指数投资前十名股票中存在流通受限情况的说明

注: 本基金本报告期末指数投资前十名股票中不存在流通受限的情况。

8.12.7 期末积极投资前五名股票中存在流通受限情况的说明

金额单位：人民币元

序号	股票代码	公司名称	流通受限部分的公允 价值 (人民币元)	占基金资产净 值比例 (%)	流通受限情况 说明
1	601860	紫金银行	50,145.80	0.05	新股流通受限

§9 基金份额持有人信息

9.1 期末基金份额持有人户数及持有人结构

份额单位：份

份额级 别	持有人 户数(户)	户均持有 的基金份 额	持有人结构			
			机构投资者		个人投资者	
			持有份额	占总份额比 例 (%)	持有份额	占总份额比 例 (%)
汇添富 沪深 300 指 数 (LOF)A	2,140	40,382.63	10,940,417.07	12.66	75,478,411.09	87.34
汇添富 沪深 300 指 数 (LOF)C	1,399	32,089.19	311.44	0.00	44,892,458.38	100.00
合计	3,539	37,104.15	10,940,728.51	8.33	120,370,869.47	91.67

9.2 期末上市基金前十名持有人

汇添富沪深 300 指数 (LOF) A

序号	持有人名称	持有份额 (份)	占上市总份额比例 (%)
1	刘沅瓚	999,270.00	5.52
2	曹晓亮	905,000.00	4.99
3	郭东民	498,142.00	2.75
4	王靖	443,938.00	2.45
5	宣首	374,477.00	2.07
6	郑文毅	316,647.00	1.75
7	蒋莉	300,000.00	1.66
8	李杰华	298,291.00	1.65
9	贺宪宁	278,216.00	1.54
10	钟国强	249,285.00	1.38

汇添富沪深 300 指数 (LOF) C

序号	持有人名称	持有份额 (份)	占上市总份额比例 (%)
1	李颀	950,042.00	8.84
2	黄世平	600,027.00	5.58
3	王立明	500,135.00	4.65
4	闵美琪	500,090.00	4.65
4	徐大伟	500,090.00	4.65
6	陈令才	300,081.00	2.79
7	吕清	275,612.00	2.56
8	胡连吉	240,000.00	2.23
9	余万明	231,422.00	2.15
10	傅晓红	200,054.00	1.86
10	隋勇	200,054.00	1.86

9.3 期末基金管理人的从业人员持有本基金的情况

项目	份额级别	持有份额总数 (份)	占基金总份额比例 (%)
基金管理人所有从业人员持有本基金	汇添富沪深 300 指数 (LOF) A	359,704.00	0.42
	汇添富沪深 300 指数 (LOF) C	94,562.65	0.21
	合计	454,266.65	0.35

9.4 期末基金管理人的从业人员持有本开放式基金份额总量区间情况

项目	份额级别	持有基金份额总量的数量区间 (万份)
本公司高级管理人员、基金投资和部门负责人持有本开放式基金	汇添富沪深 300 指数 (LOF) A	0
	汇添富沪深 300 指数 (LOF) C	0
	合计	0
本基金基金经理持有本开放式基金	汇添富沪深 300 指数 (LOF) A	0
	汇添富沪深 300 指数 (LOF) C	0
	合计	0

9.5 发起式基金发起资金持有份额情况

项目	持有份额总数	持有份额占基金总份额比例 (%)	发起份额总数	发起份额占基金总份额比例 (%)	发起份额承诺持有期限
基金管理人固有资金	10,002,700.27	7.62	10,002,700.27	7.62	3 年

基金管理人高级管理人员	-	-	-	-	-
基金经理等人员	-	-	-	-	-
基金管理人股东	-	-	-	-	-
其他	454,266.65	0.35	-	-	-
合计	10,456,966.92	7.97	10,002,700.27	7.62	-

§ 10 开放式基金份额变动

单位：份

项目	汇添富沪深 300 指数 (LOF) A	汇添富沪深 300 指数 (LOF) C
基金合同生效日 (2017 年 9 月 6 日) 基金份额总额	215,858,430.00	296,965,046.78
本报告期期初基金份额总额	86,997,683.61	54,621,540.93
本报告期基金总申购份额	53,755,083.04	49,330,215.90
减：本报告期基金总赎回份额	54,333,938.49	59,058,987.01
本报告期基金拆分变动份额 (份额减少以“-”填列)	-	-
本报告期期末基金份额总额	86,418,828.16	44,892,769.82

注：其中“总申购份额”含红利再投、转换入份额；“总赎回份额”含转换出份额。

§ 11 重大事件揭示

11.1 基金份额持有人大会决议

本报告期内无基金份额持有人大会决议。

11.2 基金管理人、基金托管人的专门基金托管部门的重大人事变动

1. 《汇添富价值创造定期开放混合型证券投资基金基金合同生效公告》于 2018 年 1 月 19 日正式生效，胡昕炜先生任该基金的基金经理。

2. 《汇添富鑫永定期开放债券型发起式证券投资基金基金合同生效公告》于 2018 年 1 月

25 日正式生效, 吴江宏先生任该基金的基金经理。

3. 《汇添富熙和精选混合型证券投资基金基金合同生效公告》于 2018 年 2 月 11 日正式生效, 曾刚先生任该基金的基金经理。

4. 《汇添富行业整合主题混合型证券投资基金基金合同生效公告》于 2018 年 2 月 13 日正式生效, 赵鹏程先生任该基金的基金经理。

5. 《汇添富沪港深大盘价值混合型证券投资基金基金合同生效公告》于 2018 年 2 月 13 日正式生效, 陈健玮先生和劳杰男先生共同担任该基金的基金经理。

6. 《汇添富民安增益定期开放混合型证券投资基金基金合同生效公告》于 2018 年 2 月 13 日正式生效, 陈加荣先生和胡娜女士共同担任该基金的基金经理。

7. 基金管理人于 2018 年 2 月 14 日公告, 增聘胡娜女士为汇添富民安增益定期开放混合型证券投资基金的基金经理, 与陈加荣先生共同管理该基金。

8. 基金管理人于 2018 年 3 月 2 日公告, 劳杰男先生不再担任汇添富国企创新增长股票型证券投资基金的基金经理, 由李威先生单独管理该基金。

9. 基金管理人于 2018 年 3 月 2 日公告, 增聘郑慧莲女士为汇添富熙和精选混合型证券投资基金的基金经理, 与曾刚先生共同管理该基金。

10. 《汇添富鑫泽定期开放债券型发起式证券投资基金基金合同生效公告》于 2018 年 3 月 8 日正式生效, 李怀定先生和陆文磊先生共同担任该基金的基金经理。

11. 基金管理人于 2018 年 3 月 20 日公告, 增聘赵鹏飞先生为汇添富民安增益定期开放混合型证券投资基金的基金经理, 与陈加荣先生和胡娜女士共同管理该基金。

12. 《汇添富价值多因子量化策略股票型证券投资基金基金合同生效公告》于 2018 年 3 月 23 日正式生效, 吴振翔先生和许一尊先生共同担任该基金的基金经理。

13. 基金管理人于 2018 年 4 月 3 日公告, 增聘郑慧莲女士为汇添富安鑫智选灵活配置混合型证券投资基金的基金经理, 与曾刚先生共同管理该基金。

14. 《汇添富鑫盛定期开放债券型发起式证券投资基金基金合同生效公告》于 2018 年 4 月 16 日正式生效, 吴江宏先生和胡娜女士共同担任该基金的基金经理。

15. 《汇添富智能制造股票型证券投资基金基金合同生效公告》于 2018 年 4 月 23 日正式生效, 赵鹏飞先生任该基金的基金经理。

16. 《汇添富鑫成定期开放债券型发起式证券投资基金基金合同生效公告》于 2018 年 4 月 26 日正式生效, 陈加荣先生任该基金的基金经理。

17. 基金管理人于 2018 年 5 月 5 日公告, 增聘徐寅喆女士为汇添富理财 14 天债券型证券投

资基金、汇添富理财 30 天债券型证券投资基金、汇添富理财 60 天债券型证券投资基金的基金经理，蒋文玲女士不再担任上述基金的基金经理。

18. 基金管理人于 2018 年 5 月 5 日公告，增聘陶然先生为汇添富全额宝货币市场基金、汇添富收益快线货币市场基金的基金经理，徐寅喆女士不再担任上述基金的基金经理。

19. 基金管理人于 2018 年 5 月 5 日公告，增聘陶然先生为汇添富收益快线货币市场基金的基金经理，陆文磊先生和徐寅喆女士不再担任该基金的基金经理。

20. 基金管理人于 2018 年 5 月 5 日公告，增聘徐寅喆女士为汇添富货币市场基金的基金经理，与蒋文玲女士共同管理该基金。

21. 基金管理人于 2018 年 5 月 17 日公告，韩贤旺先生和欧阳沁春先生不再担任汇添富全球移动互联灵活配置混合型证券投资基金的基金经理，由杨璿先生单独管理该基金。

22. 《汇添富中证新能源汽车产业指数型发起式证券投资基金 (LOF) 基金合同生效公告》于 2018 年 5 月 23 日正式生效，过蓓蓓女士任该基金的基金经理。

23. 基金管理人于 2018 年 5 月 29 日公告，聘任茹奕菡为汇添富 6 月红添利定期开放债券型证券投资基金、汇添富安鑫智选灵活配置混合型证券投资基金、汇添富多元收益债券型证券投资基金、汇添富年年丰定期开放混合型证券投资基金、汇添富年年泰定期开放混合型证券投资基金、汇添富年年益定期开放混合型证券投资基金、汇添富双利增强债券型证券投资基金、汇添富双利债券型证券投资基金、汇添富熙和精选混合型证券投资基金的基金经理助理，协助上述基金的基金经理开展投资管理工作。

24. 《汇添富文体娱乐主题混合型证券投资基金基金合同生效公告》于 2018 年 6 月 21 日正式生效，杨璿先生任该基金的基金经理。

25. 《汇添富 3 年封闭运作战略配售灵活配置混合型证券投资基金 (LOF) 基金合同生效公告》于 2018 年 7 月 5 日正式生效，刘伟林先生任该基金的基金经理。

26. 基金管理人于 2018 年 7 月 7 日公告，增聘曾刚先生和郑慧莲女士为汇添富达欣灵活配置混合型证券投资基金的基金经理，李怀定先生不再担任该基金的基金经理。

27. 基金管理人于 2018 年 7 月 7 日公告，增聘胡娜女士为汇添富纯债债券型证券投资基金 (LOF) 的基金经理，与陆文磊先生、李怀定先生共同管理该基金。

28. 基金管理人于 2018 年 7 月 7 日公告，增聘何旻先生、杨璿先生和刘江先生为汇添富 3 年封闭运作战略配售灵活配置混合型证券投资基金 (LOF) 的基金经理，与刘伟林先生共同管理该基金。

29. 基金管理人于 2018 年 8 月 4 日公告，李怀定先生不再担任汇添富纯债债券型证券投资

基金 (LOF)、汇添富鑫瑞债券型证券投资基金的基金经理, 由陆文磊先生和胡娜女士管理该基金。

30. 基金管理人于 2018 年 8 月 4 日公告, 李怀定先生不再担任汇添富季季红定期开放债券型证券投资基金、汇添富鑫泽定期开放债券型发起式证券投资基金的基金经理, 由陆文磊先生单独管理上述基金。

31. 基金管理人于 2018 年 8 月 4 日公告, 李怀定先生不再担任汇添富年年泰定期开放混合型证券投资基金的基金经理, 由陆文磊先生、郑慧莲女士和胡娜女士管理该基金。

32. 基金管理人于 2018 年 8 月 4 日公告, 李怀定先生不再担任汇添富睿丰混合型证券投资基金的基金经理, 增聘蒋文玲女士为该基金的基金经理, 与赵鹏飞先生共同管理该基金。

33. 基金管理人于 2018 年 8 月 4 日公告, 李怀定先生不再担任汇添富稳健添利定期开放债券型证券投资基金、汇添富长添利定期开放债券型证券投资基金的基金经理, 由曾刚先生单独管理上述基金。

34. 基金管理人于 2018 年 8 月 4 日公告, 增聘蒋文玲女士为汇添富新睿精选灵活配置混合型证券投资基金的基金经理, 李怀定先生不再担任该基金的基金经理。

35. 基金管理人于 2018 年 8 月 4 日公告, 李怀定先生不再担任汇添富盈鑫保本混合型证券投资基金的基金经理, 由何旻先生单独管理该基金。

36. 基金管理人于 2018 年 8 月 8 日公告, 增聘温开强先生为汇添富理财 30 天债券型证券投资基金的基金经理, 与徐寅喆女士共同管理该基金。

37. 《汇添富创新医药主题混合型证券投资基金基金合同生效公告》于 2018 年 8 月 8 日正式生效, 刘江先生和郑磊先生共同担任该基金的基金经理。

38. 基金管理人于 2018 年 8 月 23 日公告, 增聘徐光先生为汇添富季季红定期开放债券型证券投资基金、汇添富鑫泽定期开放债券型发起式证券投资基金的基金经理, 与陆文磊先生共同管理上述基金。

39. 《汇添富沪港深优势精选定期开放混合型证券投资基金基金合同生效公告》于 2018 年 9 月 21 日正式生效, 陈健玮先生任该基金的基金经理。

40. 《汇添富全球消费行业混合型证券投资基金基金合同生效公告》于 2018 年 9 月 21 日正式生效, 胡昕炜先生和郑慧莲女士共同担任该基金的基金经理。

41. 基金管理人于 2018 年 9 月 29 日公告, 增聘吴江宏先生为汇添富双利债券型证券投资基金、汇添富年年丰定期开放混合型证券投资基金的基金经理, 与陈加荣先生、郑慧莲女士共同管理上述基金。

42. 基金管理人于 2018 年 9 月 29 日公告, 增聘徐光先生为汇添富年年利定期开放债券型证券投资基金、汇添富鑫成定期开放债券型发起式证券投资基金、汇添富高息债债券型证券投资基金的基金经理, 与陈加荣先生共同管理上述基金。

43. 《中证银行交易型开放式指数证券投资基金基金合同生效公告》于 2018 年 10 月 23 日正式生效, 过蓓蓓女士任该基金的基金经理。

44. 基金管理人于 2018 年 11 月 17 日公告, 陈加荣先生不再担任汇添富双利债券型证券投资基金、汇添富年年丰定期开放混合型证券投资基金的基金经理, 由吴江宏先生和郑慧莲女士管理上述基金。

45. 基金管理人于 2018 年 11 月 17 日公告, 陈加荣先生不再担任汇添富年年利定期开放债券型证券投资基金、汇添富鑫成定期开放债券型发起式证券投资基金、汇添富高息债债券型证券投资基金的基金经理, 由徐光先生单独管理上述基金。

46. 基金管理人于 2018 年 11 月 17 日公告, 陈加荣先生不再担任汇添富民安增益定期开放混合型证券投资基金的基金经理, 由赵鹏飞先生和胡娜女士管理该基金。

47. 《汇添富经典成长定期开放混合型证券投资基金基金合同生效公告》于 2018 年 12 月 5 日正式生效, 雷鸣先生任该基金的基金经理。

48. 《汇添富短债债券型证券投资基金基金合同生效公告》于 2018 年 12 月 13 日正式生效, 蒋文玲女士任该基金的基金经理。

49. 《汇添富消费升级混合型证券投资基金基金合同生效公告》于 2018 年 12 月 21 日正式生效, 胡昕炜先生和郑慧莲女士共同担任该基金的基金经理。

50. 《汇添富丰润中短债债券型证券投资基金基金合同生效公告》于 2018 年 12 月 24 日正式生效, 徐光先生和蒋文玲女士共同担任该基金的基金经理。

51. 基金管理人于 2018 年 12 月 26 日公告, 增聘茹奕菡女士为汇添富安心中国债券型证券投资基金的基金经理, 与何旻先生共同管理该基金。

52. 《汇添富养老目标日期 2030 三年持有期混合型基金中基金 (FOF) 基金合同生效公告》于 2018 年 12 月 27 日正式生效, 蔡健林先生任该基金的基金经理。

53. 基金管理人于 2018 年 12 月 29 日公告, 倪健先生不再担任汇添富港股通专注成长混合型证券投资基金的基金经理, 增聘杨威风先生为该基金的基金经理, 与余中强先生共同管理该基金。

54. 基金管理人于 2018 年 12 月 29 日公告, 增聘杨威风先生为汇添富香港优势精选混合型证券投资基金的基金经理, 倪健先生不再担任该基金的基金经理。

55. 本报告期基金托管人的专门基金托管部门无重大人事变动。

11.3 涉及基金管理人、基金财产、基金托管业务的诉讼

本报告期内，未发生影响公司经营或基金运营业务的诉讼。

本报告期内，无涉及本基金托管业务的诉讼。

11.4 基金投资策略的改变

本基金投资策略未发生改变。

11.5 为基金进行审计的会计师事务所情况

安永华明会计师事务所（特殊普通合伙）自本基金合同生效日（2017 年 9 月 6 日）起至本报告期末，为本基金进行审计。本报告期内应付未付的审计费用为人民币捌万元整。

11.6 管理人、托管人及其高级管理人员受稽查或处罚等情况

本报告期内未发生基金管理人及其高级管理人员受稽查或处罚等情形。

本报告期内，本基金托管人的托管业务部门及其相关高级管理人员无受稽查或处罚等情况。

11.7 基金租用证券公司交易单元的有关情况

11.7.1 基金租用证券公司交易单元进行股票投资及佣金支付情况

金额单位：人民币元

券商名称	交易单元数量	股票交易		应支付该券商的佣金		备注
		成交金额	占当期股票成交总额的比例	佣金	占当期佣金总量的比例	
中金公司	2	136,816,199.84	100.00%	99,187.03	100.00%	-

注：此处的佣金指通过单一券商的交易单元进行股票、权证等交易而合计支付该券商的佣金合计，不单指股票交易佣金。

11.7.2 基金租用证券公司交易单元进行其他证券投资的情况

金额单位：人民币元

券商名称	债券交易		债券回购交易		权证交易	
	成交金额	占当期债券成交总额的比例	成交金额	占当期债券回购成交总额的比例	成交金额	占当期权证成交总额的比例
中金公司	174,268.95	100.00%	-	-	-	-

注：1、专用交易单元的选择标准和程序：

- (1) 基金交易交易单元选择和成交量的分配工作由投资研究部统一负责组织、协调和监督。
- (2) 交易单元分配的目标是按照证监会的有关规定和对券商服务的评价控制交易单元的分配比例。
- (3) 投资研究部根据评分的结果决定本月的交易单元分配比例。其标准是按照上个月券商评分决定本月的交易单元拟分配比例，并在综合考察年度券商的综合排名及累计的交易分配量的基础上进行调整，使得总的交易量的分配符合综合排名，同时每个交易单元的分配量不超过总成交量的 30%。
- (4) 每半年综合考虑近半年及最新的评分情况，作为增加或更换券商交易单元的依据。
- (5) 调整租用交易单元的选择及决定交易单元成交量的分布情况由投资研究部决定，投资总监审批。
- (6) 成交量分布的决定应于每月第一个工作日完成；更换券商交易单元的决定于合同到期前一个月完成。
- (7) 调整和更换交易单元所涉及到的交易单元运行费及其他相关费用，基金会计应负责协助及时催缴。
- (8) 按照《关于基金管理公司向会员租用交易单元有关事项的通知》规定，同一基金管理公司托管在同一托管银行的基金可以共用同一交易单元进行交易。

2、报告期内租用证券公司交易单元的变更情况：

本基金本报告期内未新增或退租交易单元。

§ 12 影响投资者决策的其他重要信息

12.1 报告期内单一投资者持有基金份额比例达到或超过 20%的情况

注：无。

12.2 影响投资者决策的其他重要信息

无。

汇添富基金管理股份有限公司

2019 年 03 月 26 日