

诺安泰鑫一年定期开放债券型
证券投资基金
2018 年年度报告摘要

2018 年 12 月 31 日

基金管理人：诺安基金管理有限公司

基金托管人：中国工商银行股份有限公司

送出日期：2019 年 3 月 27 日

§ 1 重要提示

1.1 重要提示

基金管理人的董事会、董事保证本报告所载资料不存在虚假记载、误导性陈述或重大遗漏，并对其内容的真实性、准确性和完整性承担个别及连带的法律责任。本年度报告已经三分之二以上独立董事签字同意，并由董事长签发。

基金托管人中国工商银行股份有限公司根据本基金合同规定，于 2019 年 3 月 26 日复核了本报告中的财务指标、净值表现、利润分配情况、财务会计报告、投资组合报告等内容，保证复核内容不存在虚假记载、误导性陈述或者重大遗漏。

基金管理人承诺以诚实信用、勤勉尽责的原则管理和运用基金资产，但不保证基金一定盈利。

基金的过往业绩并不代表其未来表现。投资有风险，投资者在作出投资决策前应仔细阅读本基金的招募说明书及其更新。

本报告财务资料已经审计，毕马威华振会计师事务所（特殊普通合伙）为本基金出具了 2018 年度无保留意见的审计报告，请投资者注意阅读。

本年度报告摘要摘自年度报告正文，投资者欲了解详细内容，应阅读年度报告正文。

本报告期自 2018 年 1 月 1 日起至 12 月 31 日止。

§2 基金简介

2.1 基金基本情况

基金简称	诺安泰鑫一年定期开放债券	
基金主代码	000201	
基金运作方式	契约型开放式	
基金合同生效日	2013 年 11 月 5 日	
基金管理人	诺安基金管理有限公司	
基金托管人	中国工商银行股份有限公司	
报告期末基金份额总额	53,163,719.69 份	
基金合同存续期	不定期	
下属分级基金的基金简称:	诺安泰鑫一年定期开放债券 A	诺安泰鑫一年定期开放债券 C
下属分级基金的交易代码:	000201	001964
报告期末下属分级基金的份额总额	53,160,736.85 份	2,982.84 份

2.2 基金产品说明

投资目标	在谨慎投资的前提下，本基金力争获取高于业绩比较基准的投资收益。
投资策略	<p>1、封闭期投资策略</p> <p>在封闭期内，为合理控制本基金开放期的流动性风险，并满足每次开放期的流动性需求，原则上本基金在投资管理中将持有债券的组合久期与封闭期进行适当的匹配。同时，在遵守本基金有关投资限制与投资比例的前提下，将主要投资于高流动性的投资品种，减小基金净值的波动。</p> <p>2、开放期投资安排</p> <p>在开放期，基金管理人将采取各种有效管理措施，保障基金运作安排，防范流动性风险，满足开放期流动性的需求。在开放期前根据市场情况，进行相应压力测试，制定开放期操作规范流程和应急预案，做好应付极端情况下巨额赎回的准备。</p>
业绩比较基准	一年期定期存款税后利率+1.2%
风险收益特征	本基金属于证券市场中的中低风险品种，预期收益和风险高于货币市场基金、普通债券型基金，低于股票型基金。

2.3 基金管理人和基金托管人

项目	基金管理人	基金托管人
名称	诺安基金管理有限公司	中国工商银行股份有限公司
信息披露负责人	姓名	马宏
	联系电话	0755-83026688
	电子邮箱	info@lionfund.com.cn
客户服务电话	400-888-8998	95588
传真	0755-83026677	(010) 66105798

2.4 信息披露方式

登载基金年度报告正文的管理人互联网网址	www.lionfund.com.cn
基金年度报告备置地点	深圳市深南大道 4013 号兴业银行大厦 19-20 层诺

安基金管理有限公司

§ 3 主要财务指标、基金净值表现及利润分配情况

3.1 主要会计数据和财务指标

金额单位：人民币元

3.1.1 期间数据和指标	2018 年		2017 年		2016 年	
	诺安泰鑫一年定期开放债券 A	诺安泰鑫一年定期开放债券 C	诺安泰鑫一年定期开放债券 A	诺安泰鑫一年定期开放债券 C	诺安泰鑫一年定期开放债券 A	诺安泰鑫一年定期开放债券 C
本期已实现收益	2,341,362.73	8,293.29	4,305,407.44	77,470.89	23,025,464.56	6,153,470.29
本期利润	4,715,597.14	8,536.78	2,690,475.12	35,221.66	4,808,517.22	1,940,166.20
加权平均基金份额本期利润	0.0835	0.0781	0.0209	0.0149	0.0186	0.0283
本期基金份额净值增长率	8.34%	7.01%	2.09%	1.75%	1.29%	0.79%
3.1.2 期末数据和指标	2018 年末		2017 年末		2016 年末	
	诺安泰鑫一年定期开放债券 A	诺安泰鑫一年定期开放债券 C	诺安泰鑫一年定期开放债券 A	诺安泰鑫一年定期开放债券 C	诺安泰鑫一年定期开放债券 A	诺安泰鑫一年定期开放债券 C
期末可供分配基金份额利润	0.2704	-0.6449	0.1900	-0.6752	0.1742	-0.7212
期末基金资产净值	57,418,568.48	3,210.64	130,225,391.33	2,415,593.16	142,123,167.21	1,663,371.50
期末基金份额净值	1.080	1.076	1.015	1.011	1.022	1.017

注：①上述基金业绩指标不包括持有人交易基金的各项费用，计入费用后实际收益水平要低于所列数字。

②本期已实现收益指基金本期利息收入、投资收益、其他收入(不含公允价值变动收益)扣除相关费用后的余额，本期利润为本期已实现收益加上本期公允价值变动收益。

③自 2015 年 11 月 23 日起，本基金分为两级基金份额：A 类基金份额和 C 类基金份额，详情请参阅相关公告。

3.2 基金净值表现

3.2.1 基金份额净值增长率及其与同期业绩比较基准收益率的比较

诺安泰鑫一年定期开放债券 A

阶段	份额净值增长率①	份额净值增长率标准差②	业绩比较基准收益率③	业绩比较基准收益率标准差④	①—③	②—④
过去三个月	2.96%	0.10%	0.60%	0.01%	2.36%	0.09%
过去六个月	4.55%	0.10%	1.20%	0.01%	3.35%	0.09%
过去一年	8.34%	0.11%	2.41%	0.01%	5.93%	0.10%
过去三年	12.03%	0.12%	7.59%	0.01%	4.44%	0.11%
过去五年	32.42%	0.10%	15.71%	0.01%	16.71%	0.09%
自基金合同	33.34%	0.10%	16.48%	0.01%	16.86%	0.09%

生效起至今						
-------	--	--	--	--	--	--

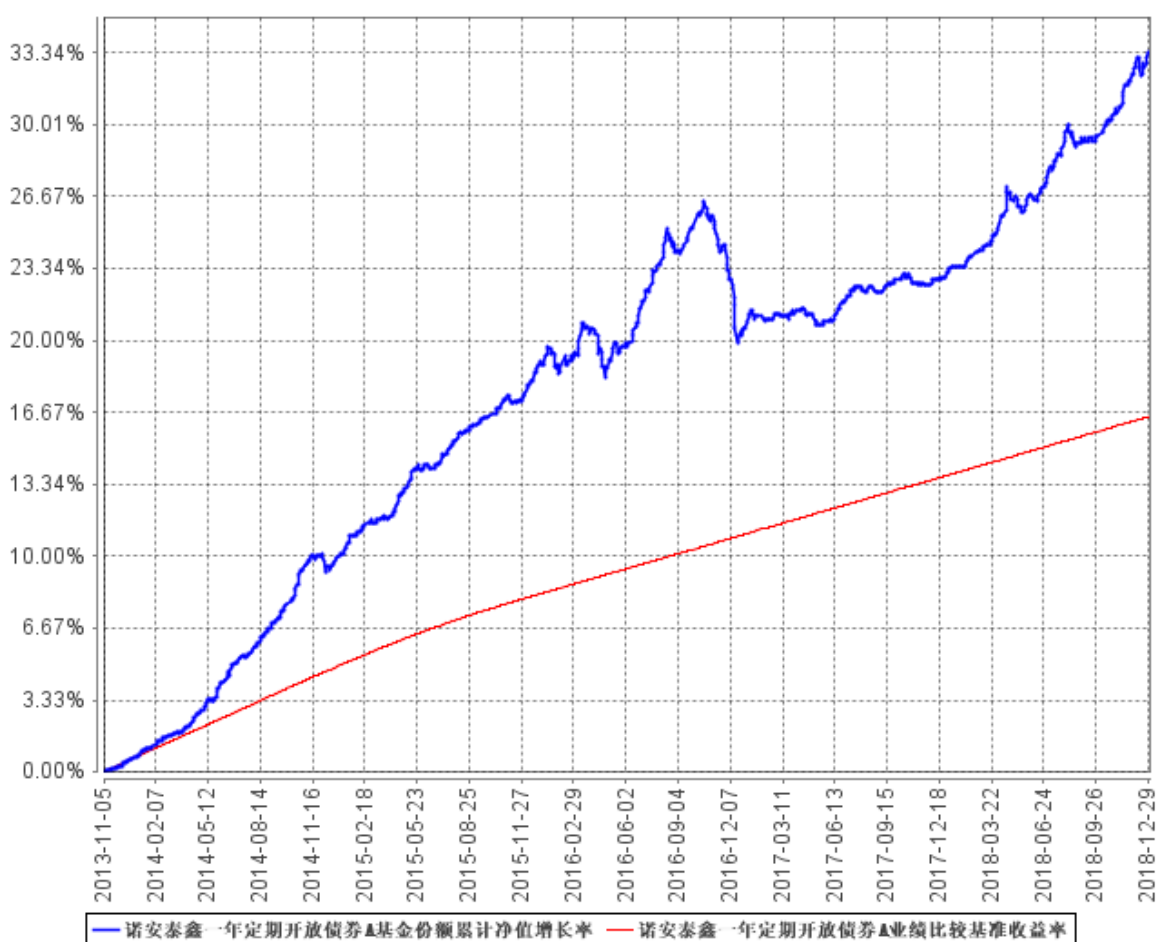
诺安泰鑫一年定期开放债券 C

阶段	份额净值增长率①	份额净值增长率标准差②	业绩比较基准收益率③	业绩比较基准收益率标准差④	①—③	②—④
过去三个月	2.77%	0.11%	0.60%	0.01%	2.17%	0.10%
过去六个月	4.26%	0.11%	1.20%	0.01%	3.06%	0.10%
过去一年	7.01%	0.12%	2.41%	0.01%	4.60%	0.11%
过去三年	9.74%	0.12%	7.59%	0.01%	2.15%	0.11%
自基金合同生效起至今	11.35%	0.12%	7.88%	0.01%	3.47%	0.11%

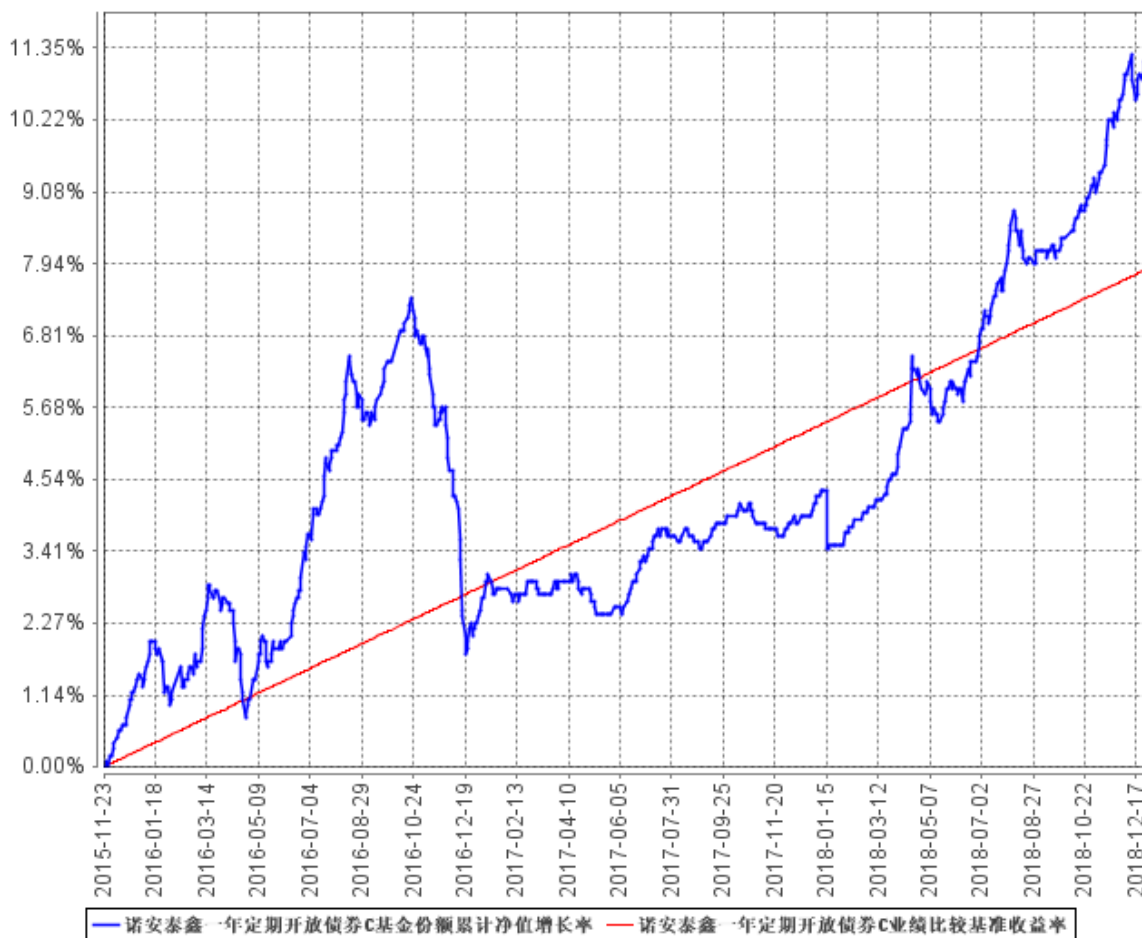
注：本基金的业绩比较基准为：一年期定期存款税后利率+1.2%。

3.2.2 自基金合同生效以来基金份额累计净值增长率变动及其与同期业绩比较基准收益率变动的比较

诺安泰鑫一年定期开放债券 A



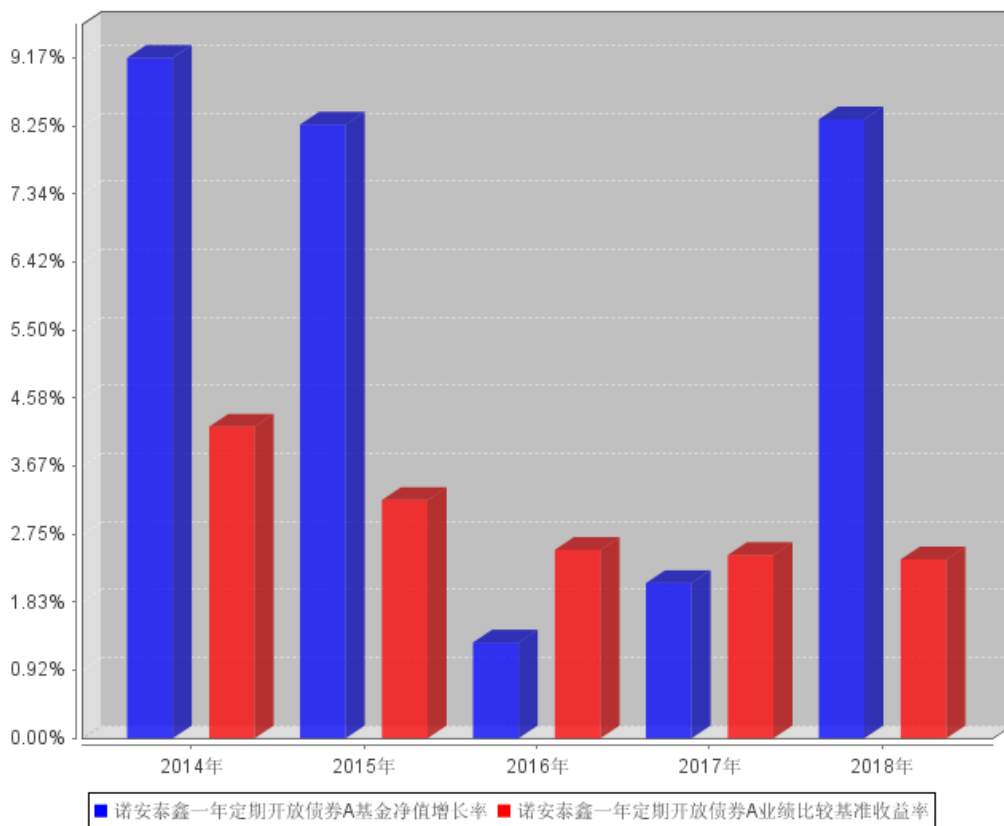
诺安泰鑫一年定期开放债券 C



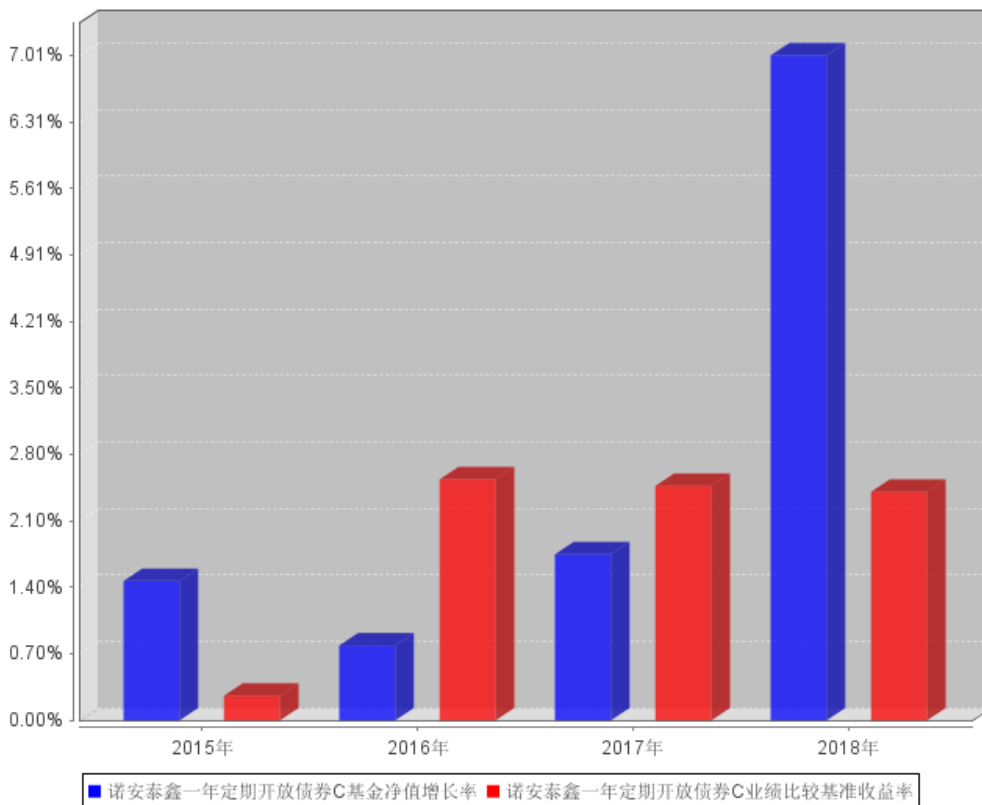
注：本基金的建仓期为 6 个月，建仓期结束时各项资产配置比例符合合同约定。

3.2.3 过去五年基金每年净值增长率及其与同期业绩比较基准收益率的比较

诺安泰鑫一年定期开放债券 A



诺安泰鑫一年定期开放债券 C



注：本基金于 2015 年 11 月 18 日起，新增 C 类基金份额，2015 年本基金 C 类净值增长率与同期业绩比较基准收益率按其实际存续期计算。

3.3 过去三年基金的利润分配情况

本基金过去三年未进行利润分配。

§4 管理人报告

4.1 基金管理人及基金经理情况

4.1.1 基金管理人及其管理基金的经验

截至 2018 年 12 月 31 日，本基金管理人共管理 59 只开放式基金：诺安平衡证券投资基金、诺安货币市场基金、诺安先锋混合型证券投资基金、诺安优化收益债券型证券投资基金、诺安价值增长混合型证券投资基金、诺安灵活配置混合型证券投资基金、诺安成长混合型证券投资基金、诺安增利债券型证券投资基金、诺安中证 100 指数证券投资基金、诺安中小盘精选混合型证券投资基金、诺安主题精选混合型证券投资基金、诺安全球黄金证券投资基金、上证新兴产业交易型开放式指数证券投资基金、诺安沪深 300 指数增强型证券投资基金、诺安行业轮动混合型证券投资基金、诺安多策略混合型证券投资基金、诺安全球收益不动产证券投资基金、诺安油气能源股票证券投资基金（LOF）、诺安新动力灵活配置混合型证券投资基金、诺安中证创业成长指数分级证券投资基金、诺安策略精选股票型证券投资基金、诺安双利债券型发起式证券投资基金、诺安研究精选股票型证券投资基金、诺安纯债定期开放债券型证券投资基金、诺安鸿鑫保本混合型证券投资基金、诺安稳固收益一年定期开放债券型证券投资基金、诺安泰鑫一年定期开放债券型证券投资基金、诺安中证 500 交易型开放式指数证券投资基金、诺安优势行业灵活配置混合型证券投资基金、诺安天天宝货币市场基金、诺安理财宝货币市场基金、诺安永鑫收益一年定期开放债券型证券投资基金、诺安聚鑫宝货币市场基金、诺安稳健回报灵活配置混合型证券投资基金、诺安聚利债券型证券投资基金、诺安新经济股票型证券投资基金、诺安低碳经济股票型证券投资基金、诺安中证 500 交易型开放式指数证券投资基金联接基金、诺安创新驱动灵活配置混合型证券投资基金、诺安先进制造股票型证券投资基金、诺安利鑫灵活配置混合型证券投资基金、诺安景鑫灵活配置混合型证券投资基金、诺安益鑫灵活配置混合型证券投资基金、诺安安鑫灵活配置混合型证券投资基金、诺安精选回报灵活配置混合型证券投资基金、诺安和鑫灵活配置混合型证券投资基金、诺安积极回报灵活配置混合型证券投资基金、诺安进取回报灵活配置混合型证券投资基金、诺安优选回报灵活配置混合型证券投资基金、诺安高端制造股票型证券投资基金、诺安改革趋势灵活配置混合型证券投资基金、诺安瑞鑫定期开放债券型发起式证券投资基金、诺安圆鼎定期开放债券型发起式证券投资基金、诺安鑫享定期开放债券型发起式证券投资基金、诺安联创顺鑫债券型证券投资基金、诺安汇利灵活配置混合型证券投资基金、诺安积极配置混合型证券投资基金、诺安优化配置混合型证券投资基金、诺安浙享定期开放债券型发起式证券投资基金等。

4.1.2 基金经理（或基金经理小组）及基金经理助理简介

姓名	职务	任本基金的基金经理（助理）期限		证券从业年限	说明
		任职日期	离任日期		
岳帅	本基金基金经理	2017年8月30日	-	9	本科，具有基金从业资格。曾就职于红塔证券股份有限公司及银河期货有限公司，任客户经理；后就职于平安利顺货币经纪有限公司，任交易员。2013年4月加入诺安基金管理有限公司，任债券交易员，从事债券交易工作。2017年8月至2018年8月任诺安信用债券一年定期开放债券型证券投资基金基金经理。2016年9月起担任诺安货币市场基金基金经理，2017年8月起担任诺安泰鑫一年定期开放债券型证券投资基金基金经理，2018年9月起任诺安浙享定期开放债券型发起式证券投资基金基金经理。

注：①此处基金经理的任职日期为公司作出决定并对外公告之日；

②证券从业的含义遵从《证券业从业人员资格管理办法》的相关规定等。

4.2 管理人对报告期内本基金运作合规守信情况的说明

报告期间，诺安泰鑫一年定期开放债券型证券投资基金管理人严格遵守了《中华人民共和国证券投资基金法》及其他有关法律法规，遵守了《诺安泰鑫一年定期开放债券型证券投资基金基金合同》的规定，遵守了本公司管理制度。本基金投资管理未发生违法违规行为。

4.3 管理人对报告期内公平交易情况的专项说明

4.3.1 公平交易制度和控制方法

根据中国证监会 2011 年修订的《证券投资基金管理公司公平交易制度指导意见》，本公司更新并完善了《诺安基金管理有限公司公平交易制度》。制度的范围包括境内上市股票、债券的一级市场申购、二级市场交易等投资管理活动，同时涵盖投资授权、研究分析、投资决策、交易执行、业绩评估等投资管理活动相关的各个环节。

投资研究方面，公司设立全公司所有投资组合适用的证券备选库，在此基础上，不同投资组合根据其投资目标、投资风格和投资范围的不同，建立不同投资组合的投资对象备选库和交易对手备选库；公司拥有健全的投资授权制度，明确投资决策委员会、投资总监、投资组合经理等

各投资决策主体的职责和权限划分，投资组合经理在授权范围内可以自主决策，超过投资权限的操作需要经过严格的审批程序；公司建立了统一的研究管理平台，所有内外部研究报告均通过该研究管理平台发布，并保障该平台对所有研究员和投资组合经理开放。

交易执行方面，对于场内交易，基金管理人在投资交易系统中设置了公平交易功能，交易中心按照时间优先、价格优先的原则执行所有指令，如果多个投资组合在同一时点就同一证券下达了相同方向的投资指令，并且市价在指令限价以内，投资交易系统自动将该证券的每笔交易报单都自动按比例分拆到各投资组合；对于债券一级市场申购、非公开发行股票申购等非集中竞价交易的交易分配，在参与申购之前，各投资组合经理独立地确定申购价格和数量，并将申购指令下达给交易中心。公司在获配额度确定后，按照价格优先的原则进行分配，如果申购价格相同，则根据该价位各投资组合的申购数量进行比例分配；对于银行间市场交易、固定收益平台、交易所大宗交易，投资组合经理以该投资组合的名义向交易中心下达投资指令，交易中心向银行间市场或交易对手询价、成交确认，并根据“时间优先、价格优先”的原则保证各投资组合获得公平的交易机会。

4.3.2 公平交易制度的执行情况

本报告期内，公平交易制度总体执行情况良好，未发现违反公平交易制度的情况。此外，公司对连续四个季度期间内，公司管理的不同投资组合在日内、3日内、5日内的同向交易的交易价差进行了分析，未发现同向交易价差在上述时间窗口下出现异常的情况。

4.3.3 异常交易行为的专项说明

报告期内，本基金未发生违法违规且对基金财产造成损失的异常交易行为。本报告期内基金管理人管理的所有投资组合参与的交易所公开竞价同日反向交易成交较少的单边交易量超过该证券当日成交量的 5%的交易次数为 2 次，主要原因分别为采用量化策略的投资组合调仓导致、投资组合采用的投资策略导致。经检查未导致不公平交易和利益输送。

4.4 管理人对报告期内基金的投资策略和业绩表现的说明

4.4.1 报告期内基金投资策略和运作分析

回顾 2018 年，基本面方面，四季度国内 GDP 同比增长 6.4%，全年实现同比 6.6%的增速，分区间来看上半年经济运行平稳，下半年随着中美贸易战打开国内经济下行压力逐步显现，四季度以来有进一步恶化态势。通胀方面，12 月 PPI 同比增长 0.9%，全年同比增幅 3.5%，下半年显著回落，12 月 CPI 同比上涨 1.9%，较上月继续回落，全年同比增幅 2.1%。基于宏观经济逐步显现的下行压力，全年通胀可控，外围贸易战对国内潜在不利影响背景下，央行货币政策逐步由适度放松转向确定性放松，全年以各种形式降准 4 次，整体资金面维持宽松状态，资金利率逐步走低。

市场方面，十年国债从连续 2018 年年初接近 4%下行至年末的 3.2%附近，下行约 80BP，十年国开则从年初 5.1%附近下行至年末 3.65%，下行幅度约 145BP；因年初信用债违约率增加，市场避险情绪浓厚，信用利差持续扩大，中高等级信用债收益持续下行，行至年中以后企业（尤其是中低等级）融资难度大幅增加，经济下行压力加大，央行及中央各部委宽信用措施频出，信用债收益利差开始收窄，2018 年全年来看，AAA 一年期从 5.1%附近下行至 3.6%附近，AA+一年期从 5.4%附近下行至 3.8%附近；AAA 三年期从 5.3%下行至 3.8%附近，AA+三年期从 5.55%下行至 4.05%；AAA 五年期从 5.5%下行至 4.05%，AA+五年期从 5.7%下行至 4.4%。纵观 2018 年，债市各期限各品种均有可观行情，尤其以长端利率债（国开债）下行幅度最大。

具体投资操作上，本产品以中高等级信用债为底仓，长端利率债保持一定比例仓位，适度使用杠杆，久期控制在 3 年附近。全年来看，本产品容忍住了年中出现的市场波动，保持仓位在债市主要行情品种，获取高额票息的同时分享了债市利率下行的资本利得，整体组合取得了高于业绩比较基准的投资收益。

4.4.2 报告期内基金的业绩表现

截至报告期末，诺安泰鑫一年定期开放债券 A 的基金份额净值为 1.080 元。本报告期基金份额净值增长率为 8.34%，同期业绩比较基准收益率为 2.41%。

截至报告期末，诺安泰鑫一年定期开放债券 C 的基金份额净值为 1.076 元。本报告期基金份额净值增长率为 7.01%，同期业绩比较基准收益率为 2.41%。

4.5 管理人对宏观经济、证券市场及行业走势的简要展望

展望 2019 年，国内经济下行压力仍然较大，在地产政策、地方政府基建项未明显放松的情况下，国内宽信用取得成效时间仍需观察，通货膨胀目前来看不具备大幅上行基础，不构成央行货币政策转向的先决条件，未来至少 2019 年年中之前央行大概率保持货币政策持续宽松，从降低金融机构资金成本并进一步降低实体经济融资成本角度出发，央行仍有较强动力以降准置换 MLF 的方式向市场提供低成本流动性，未来也不排除存在降低公开市场操作利率的可能；外围看全球经济增长乏力，尤其是美联储对未来加息态度软化，美债收益大幅下行，人民币汇率相对稳定，市场机构债市看多预期一致，市场收益易下难上。

综合来看，虽然经过大幅下行后，目前市场利率水平较低，但是基本面、政策面、资金面等仍支持债市行情的延续。时间节点上，因宽信用政策落地到效果显现有一定滞，2019 年上半年各项经济数据大概率继续回落，对债市较为友好，随着政策效果显现，下半年经济有可能企稳回升，经济数据边际改善，对债市利空因素逐步增多，目前应格外关注以下风险点：1、拥挤交易和市场的快速下行，对利空容易过度反应；2、地产政策、地方政府基建和非标认定标准

的超预期放松；3、市场风险偏好提升超预期。在中央政策由去杠杆过渡到稳杠杆、各部委政策发力支持企业融资的情况下，央行货币政策大概率继续保持宽松格局，宽信用传导效果将逐步显现，因此必须时刻关注相关政策的调整和社会融资规模的变化。2019 年通货膨胀也值得关注。当前时点，在大环境仍然利好债市的情况下对风险因素也需保持警惕，操作上本产品将维持组合高流动性，以便市场不利因素发生时能及时调整组合策略和持仓。

4.6 管理人对报告期内基金估值程序等事项的说明

报告期内，本基金管理人严格遵守《企业会计准则》、《证券投资基金会计核算业务指引》以及《中国证监会关于证券投资基金估值业务的指导意见》等相关法律法规的规定和基金合同的约定，日常估值由本基金管理人与本基金托管人一同进行，基金份额净值由本基金管理人完成估值后，经本基金托管人复核无误后由本基金管理人对外公布。月末、年中和年末估值复核与基金会计账务的核对同时进行。

报告期内，公司制定了证券投资基金的估值政策和程序，并由研究部、财务综合部、监察稽核部、风险控制部、权益投资事业部、固定收益事业部及基金经理等组成了估值小组，负责研究、指导基金估值业务。估值小组成员均为公司各部门人员，均具有基金从业资格、专业胜任能力和相关工作经验，且之间不存在任何重大利益冲突。基金经理作为公司估值小组的成员，不介入基金日常估值业务，但应参加估值小组会议，可以提议测算某一投资品种的估值调整影响，并有权表决有关议案但仅享有一票表决权，从而将其影响程度进行适当限制，保证基金估值的公平、合理，保持估值政策和程序的一贯性。

报告期内，本基金未签约与估值相关的定价服务。

4.7 管理人对报告期内基金利润分配情况的说明

在符合有关基金分红条件的前提下，本基金每年收益分配次数最多为 12 次，每次收益分配比例不得低于该次可供分配利润的 50%，若基金合同生效不满 3 个月可不进行收益分配。

根据上述分配原则及基金实际运作情况，本报告期末有收益分配事项。

4.8 报告期内管理人对本基金持有人数或基金资产净值预警情形的说明

本报告期内，本基金未出现连续二十个工作日出现基金份额持有人数量不满二百人或者基金资产净值低于五千万元的情形。

§5 托管人报告

5.1 报告期内本基金托管人遵规守信情况声明

本报告期内，本基金托管人在对诺安泰鑫一年定期开放债券型证券投资基金的托管过程中，严格遵守《证券投资基金法》及其他法律法规和基金合同的有关规定，不存在任何损害基金份额持有人利益的行为，完全尽职尽责地履行了基金托管人应尽的义务。

5.2 托管人对报告期内本基金投资运作遵规守信、净值计算、利润分配等情况的说明

本报告期内，诺安泰鑫一年定期开放债券型证券投资基金的管理人——诺安基金管理有限公司在诺安泰鑫一年定期开放债券型证券投资基金的投资运作、基金资产净值计算、基金份额申购赎回价格计算、基金费用开支等问题上，不存在任何损害基金份额持有人利益的行为，在各重要方面的运作严格按照基金合同的规定进行。本报告期内，诺安泰鑫一年定期开放债券型证券投资基金未进行利润分配。

5.3 托管人对本年度报告中财务信息等内容的真实、准确和完整发表意见

本托管人依法对诺安基金管理有限公司编制和披露的诺安泰鑫一年定期开放债券型证券投资基金 2018 年年度报告中财务指标、净值表现、利润分配情况、财务会计报告、投资组合报告等内容进行了核查，以上内容真实、准确和完整。

§6 审计报告

毕马威华振会计师事务所(特殊普通合伙)及其经办注册会计师左艳霞、张品于 2019 年 3 月 26 日出具了毕马威华振审字第 1901500 号“无保留意见的审计报告”。投资者可以通过年度报告正文查看审计报告全文。

§7 年度财务报表

7.1 资产负债表

会计主体：诺安泰鑫一年定期开放债券型证券投资基金

报告截止日：2018 年 12 月 31 日

单位：人民币元

资 产	本期末 2018 年 12 月 31 日	上年度末 2017 年 12 月 31 日
资 产：		
银行存款	68,372.05	476,458.64
结算备付金	700,073.32	9,090.91
存出保证金	544.83	850.86
交易性金融资产	82,587,500.00	140,398,000.00
其中：股票投资	-	-
基金投资	-	-
债券投资	82,587,500.00	140,398,000.00
资产支持证券投资	-	-
贵金属投资	-	-
衍生金融资产	-	-
买入返售金融资产	-	39,700,299.55
应收证券清算款	-	-
应收利息	2,174,757.44	3,478,977.28
应收股利	-	-
应收申购款	-	-
递延所得税资产	-	-
其他资产	-	-
资产总计	85,531,247.64	184,063,677.24
负债和所有者权益	本期末	上年度末
	2018 年 12 月 31 日	2017 年 12 月 31 日
负 债：		
短期借款	-	-
交易性金融负债	-	-
衍生金融负债	-	-
卖出回购金融资产款	27,899,850.30	51,043,523.43
应付证券清算款	10,642.46	-
应付赎回款	-	-
应付管理人报酬	33,983.84	78,742.24
应付托管费	9,709.65	22,497.81
应付销售服务费	1.15	819.58
应付交易费用	6,316.91	13,177.04
应交税费	7,293.51	-
应付利息	6,670.70	28,932.65

应付利润	-	-
递延所得税负债	-	-
其他负债	135,000.00	235,000.00
负债合计	28,109,468.52	51,422,692.75
所有者权益：		
实收基金	43,047,521.64	109,675,897.56
未分配利润	14,374,257.48	22,965,086.93
所有者权益合计	57,421,779.12	132,640,984.49
负债和所有者权益总计	85,531,247.64	184,063,677.24

注：报告截止日 2018 年 12 月 31 日，基金份额净值人民币 1.080 元，基金份额总额

53,163,719.69 份，其中，诺安泰鑫一年定期开放债券 A 基金份额净值人民币 1.080 元，基金份额 53,160,736.85 份；诺安泰鑫一年定期开放债券 C 基金份额净值人民币 1.076 元，基金份额 2,982.84 份。

7.2 利润表

会计主体：诺安泰鑫一年定期开放债券型证券投资基金

本报告期：2018 年 1 月 1 日至 2018 年 12 月 31 日

单位：人民币元

项 目	本期 2018 年 1 月 1 日至 2018 年 12 月 31 日	上年度可比期间 2017 年 1 月 1 日至 2017 年 12 月 31 日
一、收入	6,344,625.66	5,407,019.15
1.利息收入	3,944,558.62	7,701,213.88
其中：存款利息收入	15,414.18	19,473.52
债券利息收入	3,782,042.86	7,392,116.51
资产支持证券利息收入	-	-
买入返售金融资产收入	147,101.58	289,623.85
其他利息收入	-	-
2.投资收益（损失以“-”填列）	25,589.14	-637,013.18
其中：股票投资收益	-	-
基金投资收益	-	-
债券投资收益	25,589.14	-637,013.18
资产支持证券投资收益	-	-
贵金属投资收益	-	-
衍生工具收益	-	-
股利收益	-	-
3.公允价值变动收益（损失以“-”号填列）	2,374,477.90	-1,657,181.55
4.汇兑收益（损失以“-”号填列）	-	-
5.其他收入（损失以“-”号填列）	-	-
减：二、费用	1,620,491.74	2,681,322.37

1. 管理人报酬	409,332.81	922,227.65
2. 托管费	116,952.25	263,493.67
3. 销售服务费	435.18	9,497.83
4. 交易费用	6,601.36	8,802.91
5. 利息支出	752,393.00	1,093,713.22
其中：卖出回购金融资产支出	752,393.00	1,093,713.22
6. 税金及附加	10,756.80	-
7. 其他费用	324,020.34	383,587.09
三、利润总额（亏损总额以“-”号填列）	4,724,133.92	2,725,696.78
减：所得税费用	-	-
四、净利润（净亏损以“-”号填列）	4,724,133.92	2,725,696.78

7.3 所有者权益（基金净值）变动表

会计主体：诺安泰鑫一年定期开放债券型证券投资基金

本报告期：2018 年 1 月 1 日至 2018 年 12 月 31 日

单位：人民币元

项目	本期 2018 年 1 月 1 日至 2018 年 12 月 31 日		
	实收基金	未分配利润	所有者权益合计
一、期初所有者权益（基金净值）	109,675,897.56	22,965,086.93	132,640,984.49
二、本期经营活动产生的基金净值变动数（本期利润）	-	4,724,133.92	4,724,133.92
三、本期基金份额交易产生的基金净值变动数（净值减少以“-”号填列）	-66,628,375.92	-13,314,963.37	-79,943,339.29
其中：1. 基金申购款	47,355.17	11,122.11	58,477.28
2. 基金赎回款	-66,675,731.09	-13,326,085.48	-80,001,816.57
四、本期向基金份额持有人分配利润产生的基金净值变动（净值减少以“-”号填列）	-	-	-
五、期末所有者权益（基金净值）	43,047,521.64	14,374,257.48	57,421,779.12

项目	上年度可比期间 2017 年 1 月 1 日至 2017 年 12 月 31 日		
	实收基金	未分配利润	所有者权益合计
一、期初所有者权益 (基金净值)	120,580,105.91	23,206,432.80	143,786,538.71
二、本期经营活动产生的基金净值变动数(本期利润)	-	2,725,696.78	2,725,696.78
三、本期基金份额交易产生的基金净值变动数(净值减少以“-”号填列)	-10,904,208.35	-2,967,042.65	-13,871,251.00
其中：1. 基金申购款	3,207,900.88	-5,341.08	3,202,559.80
2. 基金赎回款	-14,112,109.23	-2,961,701.57	-17,073,810.80
四、本期向基金份额持有人分配利润产生的基金净值变动(净值减少以“-”号填列)	-	-	-
五、期末所有者权益 (基金净值)	109,675,897.56	22,965,086.93	132,640,984.49

报表附注为财务报表的组成部分。

本报告 7.1 至 7.4 财务报表由下列负责人签署：

_____ 奥成文	_____ 薛有为	_____ 薛有为
基金管理人负责人	主管会计工作负责人	会计机构负责人

7.4 报表附注

7.4.1 基金基本情况

诺安泰鑫一年定期开放债券型证券投资基金（简称“本基金”），经中国证券监督管理委员会（以下简称“中国证监会”）《关于核准诺安泰鑫一年定期开放债券型证券投资基金募集的批复》（证监许可[2013]683号）批准，由诺安基金管理有限公司依照《中华人民共和国证券投资基金法》及其配套规则和《诺安泰鑫一年定期开放债券型证券投资基金基金合同》发售，基金合同于2013年11月5日生效。本基金为契约型开放式，存续期限不定，首次设立募集规模为576,475,139.15份基金份额，其中认购资金利息折合206,409.18份基金份额。本基金的基金管理人为诺安基金管理有限公司，基金托管人为中国工商银行股份有限公司。

根据《诺安基金管理有限公司关于诺安泰鑫一年定期开放债券型证券投资基金新增基金份额类别并修改基金合同、托管协议部分条款的公告》，自2015年11月23日起，本基金设两级基

金份额：A 类基金份额和 C 类基金份额，A 类基金份额的基金代码为 000201（与分级前基金代码相同）。新设 C 类基金份额代码为 001964。

根据《中华人民共和国证券投资基金法》及其配套规则、《诺安泰鑫一年定期开放债券型证券投资基金基金合同》和《诺安泰鑫一年定期开放债券型证券投资基金招募说明书》的有关规定，本基金主要投资于固定收益类证券，包括国债、央行票据、公司债、企业债、短期融资券、中期票据、政府机构债、政策性金融机构金融债、商业银行金融债、资产支持证券、次级债、回购、银行存款及法律、法规或中国证监会允许基金投资的其他金融工具或金融衍生工具。本基金不直接在二级市场买入股票、权证等权益类资产，也不参与一级市场新股申购和新股增发。同时本基金不参与可转换债券投资。如法律法规或监管机构以后允许基金投资其他品种，基金管理人在履行适当程序后，可以将其纳入投资范围。

基金的投资组合比例为：债券资产的投资比例不低于基金资产的 80%。在开放期，本基金持有的现金或到期日在一年以内的政府债券的比例合计不低于基金资产净值的 5%。其中，现金类资产不包括结算备付金、存出保证金、应收申购款。在非开放期，本基金不受上述 5%的限制。应开放期流动性需要，为保护持有人利益，本基金开放期开始前三个月、开放期以及开放期结束后的三个月内（如遇市场情况急剧变化的情形，基金管理人可根据实际情况延长），本基金的固定收益类资产比例可不受上述限制。

本基金的财务报表于 2019 年 3 月 26 日已经本基金的基金管理人及基金托管人批准报出。

7.4.2 会计报表的编制基础

本基金以持续经营为基础。本财务报表符合中华人民共和国财政部（以下简称“财政部”）颁布的企业会计准则的要求，同时亦按照中国证监会颁布的《证券投资基金信息披露 XBRL 模板第 3 号〈年度报告和半年度报告〉》以及中国证券投资基金业协会于 2012 年 11 月 16 日颁布的《证券投资基金会计核算业务指引》编制财务报表。

7.4.3 遵循企业会计准则及其他有关规定的声明

本财务报表符合财政部颁布的企业会计准则及 7.4.2 中所列示的中国证监会和中国证券投资基金业协会发布的有关基金行业实务操作的规定的要求，真实、完整地反映了本基金 2018 年 12 月 31 日的财务状况、2018 年度的经营成果和基金净值变动情况。

7.4.4 本报告期所采用的会计政策、会计估计与最近一期年度报告相一致的说明

本报告期所采用的会计政策、会计估计与最近一期年度报告相一致。

7.4.5 会计政策和会计估计变更以及差错更正的说明

7.4.5.1 会计政策变更的说明

本基金在本年度未发生重大会计政策变更。

7.4.5.2 会计估计变更的说明

本基金在本年度未发生重大会计估计变更。

7.4.5.3 差错更正的说明

本基金在本年度未发生重大会计差错更正。

7.4.6 税项

根据财政部、国家税务总局财税[2002]128号《关于开放式证券投资基金有关税收问题的通知》、财税[2004]78号文《关于证券投资基金税收政策的通知》、财税[2012]85号文《财政部、国家税务总局、证监会关于实施上市公司股息红利差别化个人所得税政策有关问题的通知》、财税[2015]101号《财政部、国家税务总局、证监会关于上市公司股息红利差别化个人所得税政策有关问题的通知》、财税[2005]103号文《关于股权分置试点改革有关税收政策问题的通知》、上证交字[2008]16号《关于做好调整证券交易印花税税率相关工作的通知》及深圳证券交易所于2008年9月18日发布的《深圳证券交易所关于做好证券交易印花税征收方式调整工作的通知》、财税[2008]1号文《财政部、国家税务总局关于企业所得税若干优惠政策的通知》、财税[2016]36号文《财政部、国家税务总局关于全面推开营业税改征增值税试点的通知》、财税[2016]46号《关于进一步明确全面推开营改增试点金融业有关政策的通知》、财税[2016]70号《关于金融机构同业往来等增值税政策的补充通知》、财税[2016]140号文《关于明确金融、房地产开发、教育辅助服务等增值税政策的通知》、财税[2017]2号文《关于资管产品增值税政策有关问题的补充通知》、财税[2017]56号《关于资管产品增值税有关问题的通知》及其他相关税务法规和实务操作，本基金适用的主要税项列示如下：

(a)对证券投资基金管理人运用基金买卖股票、债券的差价收入，暂不征收企业所得税。

(b)自2016年5月1日起，在全国范围内全面推开营业税改征增值税（以下称营改增）试点，建筑业、房地产业、金融业、生活服务业等全部营业税纳税人，纳入试点范围，由缴纳营业税改为缴纳增值税。

2018年1月1日（含）以后，资管产品管理人（以下称管理人）运营资管产品过程中发生的增值税应税行为，以管理人为增值税纳税人，暂适用简易计税方法，按照3%的征收率缴纳增值税。对资管产品在2018年1月1日以前运营过程中发生的增值税应税行为，未缴纳增值税的，

不再缴纳；已缴纳增值税的，已纳税额从管理人以后月份的增值税应纳税额中抵减。

证券投资基金管理人运用基金买卖股票、债券收入取得的金融商品转让收入免征增值税；对国债、地方政府债利息收入以及金融同业往来取得的利息收入免征增值税；同业存款利息收入免征增值税以及一般存款利息收入不征收增值税。

(c) 基金作为流通股股东在股权分置改革过程中收到由非流通股股东支付的股份、现金对价，暂免征收印花税、企业所得税和个人所得税。

(d) 对基金从上市公司取得的股息、红利所得，由上市公司在向基金支付上述收入时代扣代缴 20% 的个人所得税。自 2013 年 1 月 1 日起，对所取得的股息红利收入根据持股期限差别化计算个人所得税的应纳税所得额：持股期限在 1 个月以内（含 1 个月）的，其股息红利所得全额计入应纳税所得额；持股期限在 1 个月以上至 1 年（含 1 年）的，暂减按 50% 计入应纳税所得额；持股期限超过 1 年的，暂免征收个人所得税。对基金持有的上市公司限售股，解禁后取得的股息、红利收入，按照上述规定计算纳税，持股时间自解禁日起计算；解禁前取得的股息、红利收入继续暂减按 50% 计入个人所得税应纳税所得额。

(e) 基金卖出股票按 0.1% 的税率缴纳股票交易印花税，买入股票不征收股票交易印花税。

(f) 对投资者从证券投资基金分配中取得的收入，暂不征收企业所得税。

(g) 对基金在 2018 年 1 月 1 日（含）以后运营过程中缴纳的增值税，分别按照证券投资基金管理人所在地适用的税率，计算缴纳城市维护建设税、教育费附加和地方教育费附加。

7.4.7 关联方关系

关联方名称	与本基金的关系
中国对外经济贸易信托有限公司	管理人股东
深圳市捷隆投资有限公司	管理人股东
大恒新纪元科技股份有限公司	管理人股东
诺安基金管理有限公司	发起人、管理人、注册登记与过户机构、直销机构
中国工商银行股份有限公司	托管人、代销机构

注：下述关联方交易均在正常业务范围内，按一般商业条款订立。

7.4.8 本报告期及上年度可比期间的关联方交易

7.4.8.1 通过关联方交易单元进行的交易

7.4.8.1.1 股票交易

本基金本报告期内及上年度可比期间内未通过关联方交易单元进行股票交易。

7.4.8.1.2 权证交易

本基金本报告期内及上年度可比期间内未通过关联方交易单元进行权证交易。

7.4.8.1.3 应支付关联方的佣金

本基金本报告期内及上年度可比期间内不存在应支付关联方的佣金。

7.4.8.2 关联方报酬

7.4.8.2.1 基金管理费

单位：人民币元

项目	本期 2018 年 1 月 1 日至 2018 年 12 月 31 日	上年度可比期间 2017 年 1 月 1 日至 2017 年 12 月 31 日
当期发生的基金应支付的管理费	409,332.81	922,227.65
其中：支付销售机构的客户维护费	210,124.10	739,004.22

注：本基金的管理费按前一日的基金资产净值的 0.7% 年费率计提。管理费的计算方法如下：

$$H=E \times 0.7\% \div \text{当年天数}$$

H 为每日应计提的基金管理费

E 为前一日的基金资产净值

基金管理费每日计算，逐日累计至每月月末，按月支付，由基金管理人向基金托管人发送基金管理费划款指令，基金托管人复核后于次月前 2 个工作日内从基金财产中一次性支付给基金管理人。若遇法定节假日、公休假等，支付日期顺延。

7.4.8.2.2 基金托管费

单位：人民币元

项目	本期 2018 年 1 月 1 日至 2018 年 12 月 31 日	上年度可比期间 2017 年 1 月 1 日至 2017 年 12 月 31 日
当期发生的基金应支付的托管费	116,952.25	263,493.67

注：本基金的托管费按前一日的基金资产净值的 0.2% 的年费率计提。托管费的计算方法如下：

$$H=E \times 0.2\% \div \text{当年天数}$$

H 为每日应计提的基金托管费

E 为前一日的基金资产净值

基金托管费每日计算，逐日累计至每月月末，按月支付，由基金管理人向基金托管人发送基金托管费划款指令，基金托管人复核后于次月前 2 个工作日内从基金财产中一次性支取。若遇法定

节假日、公休日等，支付日期顺延。

7.4.8.2.3 销售服务费

单位：人民币元

获得销售服务费的各关联方名称	本期 2018年1月1日至2018年12月31日		
	当期发生的基金应支付的销售服务费		
	诺安泰鑫一年定期 开放债券 A	诺安泰鑫一年定期 开放债券 C	合计
诺安基金管理有限公司 (管理人)	-	-	-
中国工商银行股份有限公司(托管人)	-	-	-
合计	-	-	-
获得销售服务费的各关联方名称	上年度可比期间 2017年1月1日至2017年12月31日		
	当期发生的基金应支付的销售服务费		
	诺安泰鑫一年定期 开放债券 A	诺安泰鑫一年定期 开放债券 C	合计
诺安基金管理有限公司 (管理人)	-	9,497.83	9,497.83
中国工商银行股份有限公司(托管人)	-	-	-
合计	-	9,497.83	9,497.83

注：本基金 A 类基金份额不收取销售服务费，C 类基金份额的销售服务费年费率为 0.4%，按前一日 C 类基金资产净值的 0.4% 年费率计提。销售服务费的计算方法如下：

$$H = E \times 0.4\% \div \text{当年天数}$$

H 为 C 级基金份额每日应计提的销售服务费

E 为前一日 C 级基金份额的基金资产净值

销售服务费每日计提，按月支付。由基金管理人向托管人发送销售服务费划付指令，经基金托管人复核后于次月首日起 3 个工作日内从基金资产中划出，经登记结算机构分别支付给各个基金销售机构。若遇法定节假日、休息日等，支付日期顺延。

7.4.8.3 与关联方进行银行间同业市场的债券(含回购)交易

本基金本报告期内及上年度可比期间内无与关联方进行银行间同业市场的债券(含回购)交易。

7.4.8.4 各关联方投资本基金的情况

7.4.8.4.1 报告期内基金管理人运用固有资金投资本基金的情况

本基金本报告期内及上年度可比期间内无基金管理人运用固有资金投资本基金的情况。

7.4.8.4.2 报告期末除基金管理人之外的其他关联方投资本基金的情况

本基金本报告期末及上年度末无除基金管理人之外的其他关联方投资本基金的情况。

7.4.8.5 由关联方保管的银行存款余额及当期产生的利息收入

单位：人民币元

关联方名称	本期		上年度可比期间	
	2018年1月1日至2018年12月31日		2017年1月1日至2017年12月31日	
	期末余额	当期利息收入	期末余额	当期利息收入
中国工商银行股份有限公司	68,372.05	8,735.28	476,458.64	13,010.25

注：本基金的银行存款由基金托管人中国工商银行股份有限公司保管，按适用利率或约定利率计息。

7.4.8.6 本基金在承销期内参与关联方承销证券的情况

本基金本报告期内及上年度可比期间内无在承销期内参与关联方承销证券的情况。

7.4.8.7 其他关联交易事项的说明

本基金本报告期内及上年度可比期间内无其他关联交易事项。

7.4.9 期末（2018年12月31日）本基金持有的流通受限证券

7.4.9.1 因认购新发/增发证券而于期末持有的流通受限证券

截至本报告期末2018年12月31日止，本基金无因认购新发/增发证券而于期末持有的流通受限证券。

7.4.9.2 期末持有的暂时停牌等流通受限股票

截至本报告期末2018年12月31日止，本基金未持有暂时停牌等流通受限股票。

7.4.9.3 期末债券正回购交易中作为抵押的债券

7.4.9.3.1 银行间市场债券正回购

截至本报告期末2018年12月31日止，本基金从事银行间市场债券正回购交易形成的卖出回购证券款余额19,799,850.30元，是以如下债券作为质押：

金额单位：人民币元

债券代码	债券名称	回购到期日	期末估值单价	数量	期末估值总额
------	------	-------	--------	----	--------

				(张)	
180205	18 国开 05	2019 年 1 月 2 日	108.96	198,000	21,574,080.00
合计				198,000	21,574,080.00

7.4.9.3.2 交易所市场债券正回购

截至本报告期末 2018 年 12 月 31 日止, 本基金从事证券交易所债券正回购交易形成的卖出回购证券款余额 8,100,000.00 元, 于 2019 年 1 月 2 日到期。该类交易要求本基金在回购期内持有的证券交易所交易的债券或在新质押式回购下转入质押库的债券, 按证券交易所规定的比例折算为标准券后, 不低于债券回购交易的余额。

7.4.10 有助于理解和分析会计报表需要说明的其他事项

(1) 以公允价值计量的资产和负债

公允价值计量结果所属层次取决于对公允价值计量整体而言具有重要意义的最低层次的输入值。三个层次输入值的定义如下:

第一层次输入值: 在计量日能够取得的相同资产或负债在活跃市场上未经调整的报价;

第二层次输入值: 除第一层次输入值外相关资产或负债直接或间接可观察到的输入值;

第三层次输入值: 相关资产或负债的不可观察输入值。

于 2018 年 12 月 31 日, 本基金持有的以公允价值计量的金融工具中属于第二层次的余额为 82,587,500.00 元, 无属于第一层次和第三层次的余额(2017 年 12 月 31 日: 第二层次的余额为 140,398,000.00 元, 无属于第一层次和第三层次的余额)。

2018 年, 本基金上述持续以公允价值计量的资产和负债金融工具的第一层次与第二层次之间没有发生重大转换。本基金是在发生转换当年的报告期末确认各层次之间的转换。

(a) 第二层次的公允价值计量

对于本基金投资的证券交易所上市的证券, 若出现重大事项停牌、交易不活跃(包括涨跌停时的交易不活跃)、或属于非公开发行等情况时, 本基金不会于停牌期间、交易不活跃期间及限售期间将相关证券的公允价值列入第一层次。本基金综合考虑估值调整中采用的不可观察输入值对于公允价值的影响程度, 确定相关证券公允价值的层次。

(b) 非持续的以公允价值计量的金融工具

于 2018 年 12 月 31 日, 本基金无非持续的以公允价值计量的金融工具(2017 年 12 月 31 日: 无)。

(2) 其他金融工具的公允价值(年末非以公允价值计量的项目)

其他金融工具主要包括应收款项、买入返售金融资产和其他金融负债, 其账面价值与公允价

值之间无重大差异。

§8 投资组合报告

8.1 期末基金资产组合情况

金额单位：人民币元

序号	项目	金额	占基金总资产的比例 (%)
1	权益投资	-	-
	其中：股票	-	-
2	基金投资	-	-
3	固定收益投资	82,587,500.00	96.56
	其中：债券	82,587,500.00	96.56
	资产支持证券	-	-
4	贵金属投资	-	-
5	金融衍生品投资	-	-
6	买入返售金融资产	-	-
	其中：买断式回购的买入返售金融资产	-	-
7	银行存款和结算备付金合计	768,445.37	0.90
8	其他各项资产	2,175,302.27	2.54
9	合计	85,531,247.64	100.00

8.2 期末按行业分类的股票投资组合

本基金本报告期末未持有股票。

8.3 期末按公允价值占基金资产净值比例大小排序的前十名股票投资明细

本基金本报告期末未持有股票。

8.4 报告期内股票投资组合的重大变动

8.4.1 累计买入金额超出期初基金资产净值 2%或前 20 名的股票明细

本基金本报告期内未进行股票交易。

8.4.2 累计卖出金额超出期初基金资产净值 2%或前 20 名的股票明细

本基金本报告期内未进行股票交易。

8.4.3 买入股票的成本总额及卖出股票的收入总额

本基金本报告期内未进行股票交易。

8.5 期末按债券品种分类的债券投资组合

金额单位：人民币元

序号	债券品种	公允价值	占基金资产净值比例 (%)
1	国家债券	-	-
2	央行票据	-	-
3	金融债券	31,925,000.00	55.60

	其中：政策性金融债	31,925,000.00	55.60
4	企业债券	15,014,000.00	26.15
5	企业短期融资券	15,103,000.00	26.30
6	中期票据	20,545,500.00	35.78
7	可转债（可交换债）	-	-
8	同业存单	-	-
9	其他	-	-
10	合计	82,587,500.00	143.83

8.6 期末按公允价值占基金资产净值比例大小排序的前五名债券投资明细

金额单位：人民币元

序号	债券代码	债券名称	数量（张）	公允价值	占基金资产净值比例（%）
1	180205	18 国开 05	200,000	21,792,000.00	37.95
2	180211	18 国开 11	100,000	10,133,000.00	17.65
3	101800120	18 远洋集团 MTN002	50,000	5,232,000.00	9.11
4	101800670	18 瘦西湖 MTN001	50,000	5,164,000.00	8.99
5	101800804	18 巨化 MTN001	50,000	5,079,000.00	8.85

8.7 期末按公允价值占基金资产净值比例大小排序的前十名资产支持证券投资明细

本基金本报告期末未持有资产支持证券。

8.8 报告期末按公允价值占基金资产净值比例大小排序的前五名贵金属投资明细

本基金本报告期末未持有贵金属。

8.9 期末按公允价值占基金资产净值比例大小排序的前五名权证投资明细

本基金本报告期末未持有权证。

8.10 报告期末本基金投资的国债期货交易情况说明

8.10.1 本期国债期货投资政策

本基金本报告期末未投资国债期货。

8.10.2 报告期末本基金投资的国债期货持仓和损益明细

本基金本报告期末未投资国债期货。

8.10.3 本期国债期货投资评价

本基金本报告期末未投资国债期货。

8.11 投资组合报告附注

8.11.1 本基金本报告期投资的前十名证券的发行主体,本报告期没有出现被监管部门立案调查的情形,也没有出现在报告编制日前一年内受到公开谴责、处罚的情形。

8.11.2 本基金本报告期内未持有股票。

8.11.3 期末其他各项资产构成

单位:人民币元

序号	名称	金额
1	存出保证金	544.83
2	应收证券清算款	-
3	应收股利	-
4	应收利息	2,174,757.44
5	应收申购款	-
6	其他应收款	-
7	待摊费用	-
8	其他	-
9	合计	2,175,302.27

8.11.4 期末持有的处于转股期的可转换债券明细

本基金本报告期末未持有处于转股期的可转换债券。

8.11.5 期末前十名股票中存在流通受限情况的说明

本基金本报告期末未持有股票。

8.11.6 投资组合报告附注的其他文字描述部分

由于四舍五入原因,分项之和与合计可能有尾差。

§ 9 基金份额持有人信息

9.1 期末基金份额持有人户数及持有人结构

份额单位：份

份额级别	持有人户数(户)	户均持有的基金份额	持有人结构			
			机构投资者		个人投资者	
			持有份额	占总份额比例	持有份额	占总份额比例
诺安泰鑫一年定期开放债券 A	557	95,441.18	0.00	0.00%	53,160,736.85	100.00%
诺安泰鑫一年定期开放债券 C	2	1,491.42	0.00	0.00%	2,982.84	100.00%
合计	559	95,105.04	0.00	0.00%	53,163,719.69	100.00%

注：① 分级基金机构/个人投资者持有份额占总份额比例的计算中，对下属分级基金，比例的分母采用各自级别的份额，对合计数，比例的分母采用下属分级基金份额的合计数（即期末基金份额总额）。

② 户均持有的基金份额合计=期末基金份额总额/期末持有人户数合计。

9.2 期末基金管理人的从业人员持有本基金的情况

本报告期末基金管理人的从业人员未持有本开放式基金基金份额。

9.3 期末基金管理人的从业人员持有本开放式基金份额总量区间的情况

项目	份额级别	持有基金份额总量的数量区间（万份）
本公司高级管理人员、基金投资和研究部门负责人持有本开放式基金	诺安泰鑫一年定期开放债券 A	0
	诺安泰鑫一年定期开放债券 C	0
	合计	0
本基金基金经理持有本开放式基金	诺安泰鑫一年定期开放债券 A	0
	诺安泰鑫一年定期开放债券 C	0
	合计	0

§ 10 开放式基金份额变动

单位：份

项目	诺安泰鑫一年定期开放债券 A	诺安泰鑫一年定期开放债券 C
基金合同生效日（2013 年 11 月 5 日）基金份额总额	576,475,139.15	-
本报告期期初基金份额总额	128,359,348.87	2,390,225.97
本报告期基金总申购份额	57,496.34	-
减：本报告期基金总赎回份额	76,309,690.01	2,387,259.26
本报告期基金拆分变动份额（份额减少以“-”填列）	1,053,581.65	16.13
本报告期期末基金份额总额	53,160,736.85	2,982.84

§ 11 重大事件揭示

11.1 基金份额持有人大会决议

本报告期内，未召开本基金的基金份额持有人大会，没有基金份额持有人大会决议。

11.2 基金管理人、基金托管人的专门基金托管部门的重大人事变动

本报告期内，经诺安基金管理有限公司 2018 年度股东会决议通过，同意选举赵照先生、孙晓刚先生担任诺安基金管理有限公司的董事，原董事会成员齐斌先生、李清章先生不再担任公司董事职务。同意选举秦江卫先生担任诺安基金管理有限公司的监事，原监事会成员李京先生不再担任公司监事职务。上述董事、监事变更事项已报深圳证监局备案并在各基金的《招募说明书》中披露。

本报告期内，基金托管人的专门基金托管部门无重大人事变动。

11.3 涉及基金管理人、基金财产、基金托管业务的诉讼

本报告期内，无涉及本基金管理人、基金财产、基金托管业务的诉讼事项。

11.4 基金投资策略的改变

本报告期内，基金的投资组合策略没有重大改变。

11.5 为基金进行审计的会计师事务所情况

本报告期内，本基金聘请的会计师事务所没有发生变更。

本报告期应支付给所聘任会计师事务所的审计费为 3.5 万元。截至本报告期末，该事务所已提供审计服务的连续年限：2 年。

11.6 管理人、托管人及其高级管理人员受稽查或处罚等情况

本报告期内，本基金管理人、托管人及其高级管理人员无受稽查或处罚等情况。

11.7 基金租用证券公司交易单元的有关情况

11.7.1 基金租用证券公司交易单元进行股票投资及佣金支付情况

金额单位：人民币元

券商名称	交易单元数量	股票交易		应支付该券商的佣金		备注
		成交金额	占当期股票成交总额的比例	佣金	占当期佣金总量的比例	
招商证券	1	-	-	-	-	-
中信建投	1	-	-	-	-	-

注：1、本基金本报告期末进行股票投资。

2、本报告期租用证券公司交易单元的变更情况：

无

3、专用交易单元的选择标准和程序

基金管理人选择使用基金专用交易单元的证券经营机构的选择标准为：

- (1) 实力雄厚, 信誉良好, 注册资本不少于 3 亿元人民币。
- (2) 财务状况良好, 各项财务指标显示公司经营状况稳定。
- (3) 经营行为规范, 最近两年未发生重大违规行为而受到中国证监会处罚。
- (4) 内部管理规范、严格, 具备健全的内控制度, 并能满足基金运作高度保密的要求。
- (5) 具备基金运作所需的高效、安全的通讯条件, 交易设施符合代理本基金进行证券交易的需, 并能为本基金提供全面的信息服。
- (6) 研究实力较强, 有固定的研究机构和专门的研究人员, 能及时为本基金提供高质量的咨询服务。

基金管理人根据以上标准进行评估后确定证券经营机构的选择, 与被选择的券商签订《专用证券交易单元租用协议》。

11.7.2 基金租用证券公司交易单元进行其他证券投资的情况

金额单位：人民币元

券商名称	债券交易		债券回购交易		权证交易	
	成交金额	占当期债券成交总额的比例	成交金额	占当期债券回购成交总额的比例	成交金额	占当期权证成交总额的比例
招商证券	5,114,366.44	17.09%	-	-	-	-
中信建投	24,803,015.75	82.91%	1,149,100,000.00	100.00%	-	-

§12 影响投资者决策的其他重要信息

12.1 报告期内单一投资者持有基金份额比例达到或超过 20%的情况

投资者类别	报告期内持有基金份额变化情况					报告期末持有基金情况	
	序号	持有基金份额比例达到或者超过 20%的时间区间	期初份额	申购份额	赎回份额	持有份额	份额占比
机构	-	-	-	-	-	-	-
个人	-	-	-	-	-	-	-
产品特有风险							
本报告期内，本基金未出现单一投资者持有基金份额比例达到或者超过 20%的情形，敬请投资者留意。							

12.2 影响投资者决策的其他重要信息

(1) 根据中国证监会 2017 年 8 月 31 日发布的《公开募集开放式证券投资基金流动性风险管理规定》，我司于 2018 年 3 月 31 日在公司网站和指定媒体发布了《诺安基金管理有限公司关于旗下基金根据流动性规定修改基金合同和托管协议的公告》的公告，对旗下部分基金的《基金合同》、《托管协议》的相关条款进行修订。

(2) 本基金为一年定期开放基金，第五个开放期时间为 2019 年 1 月 21 日至 2019 年 2 月 20 日，开放期内本基金接受申购、赎回业务申请。自 2019 年 2 月 21 日起至一年后对应日的前一日（2020 年 2 月 20 日）为本基金的第六个封闭期，封闭期内本基金不接受申购、赎回业务申请。

投资者对本报告书如有疑问，可致电本基金管理人全国统一客户服务电话：400-888-8998，亦可至基金管理人网站 www.lionfund.com.cn 查阅详情。

诺安基金管理有限公司

2019 年 3 月 27 日