

# 华泰柏瑞金字塔稳本增利债券型证券投资 基金 2018年年度报告

2018年12月31日

基金管理人：华泰柏瑞基金管理有限公司

基金托管人：招商银行股份有限公司

送出日期：2019年3月27日

## § 1重要提示及目录

### 1.1 重要提示

基金管理人的董事会、董事保证本报告所载资料不存在虚假记载、误导性陈述或重大遗漏，并对其内容的真实性、准确性和完整性承担个别及连带的法律责任。本年度报告已经三分之二以上独立董事签字同意，并由董事长签发。

基金托管人招商银行股份有限公司根据本基金合同规定，于2019年3月26日复核了本报告中的财务指标、净值表现、利润分配情况、财务会计报告、投资组合报告等内容，保证复核内容不存在虚假记载、误导性陈述或者重大遗漏。

基金管理人承诺以诚实信用、勤勉尽责的原则管理和运用基金资产，但不保证基金一定盈利。

基金的过往业绩并不代表其未来表现。投资有风险，投资者在作出投资决策前应仔细阅读本基金的招募说明书及其更新。

本年度报告财务资料已经审计，普华永道中天会计师事务所(特殊普通合伙)为本基金出具了无保留意见的审计报告。

本报告期自2018年1月1日起至2018年12月31日止。

## 1.2 目录

<b>§1 重要提示及目录</b>	<b>2</b>
1.1 重要提示	2
1.2 目录	3
<b>§2 基金简介</b>	<b>5</b>
2.1 基金基本情况	5
2.2 基金产品说明	5
2.3 基金管理人和基金托管人	5
2.4 信息披露方式	6
2.5 其他相关资料	6
<b>§3 主要财务指标、基金净值表现及利润分配情况</b>	<b>7</b>
3.1 主要会计数据和财务指标	7
3.2 基金净值表现	8
3.3 其他指标	12
3.4 过去三年基金的利润分配情况	12
<b>§4 管理人报告</b>	<b>14</b>
4.1 基金管理人及基金经理情况	14
4.2 管理人对报告期内本基金运作合规守信情况的说明	16
4.3 管理人对报告期内公平交易情况的专项说明	16
4.4 管理人对报告期内基金的投资策略和业绩表现的说明	17
4.5 管理人对宏观经济、证券市场及行业走势的简要展望	17
4.6 管理人内部有关本基金的监察稽核工作情况	18
4.7 管理人对报告期内基金估值程序等事项的说明	19
4.8 管理人对报告期内基金利润分配情况的说明	19
4.9 管理人对会计师事务所出具非标准审计报告所涉相关事项的说明	19
4.10 报告期内管理人对本基金持有人数或基金资产净值预警情形的说明	19
<b>§5 托管人报告</b>	<b>20</b>
5.1 报告期内本基金托管人合规守信情况声明	20
5.2 托管人对报告期内本基金投资运作合规守信、净值计算、利润分配等情况的说明	20
5.3 托管人对本年度报告中财务信息等内容真实、准确和完整发表意见	20
<b>§6 审计报告</b>	<b>21</b>
6.1 审计报告基本信息	21
6.2 审计报告的基本内容	21
<b>§7 年度财务报表</b>	<b>24</b>
7.1 资产负债表	24
7.2 利润表	25
7.3 所有者权益（基金净值）变动表	26
7.4 报表附注	27
<b>§8 投资组合报告</b>	<b>58</b>
8.1 期末基金资产组合情况	58
8.2 期末按行业分类的股票投资组合	58
8.3 期末按公允价值占基金资产净值比例大小排序的所有股票投资明细	58
8.4 报告期内股票投资组合的重大变动	58
8.5 期末按债券品种分类的债券投资组合	59
8.6 期末按公允价值占基金资产净值比例大小排序的前五名债券投资明细	59

<a href="#">8.7 期末按公允价值占基金资产净值比例大小排序所有资产支持证券投资明细</a>	59
<a href="#">8.8 报告期末按公允价值占基金资产净值比例大小排序的前五名贵金属投资明细</a>	59
<a href="#">8.9 期末按公允价值占基金资产净值比例大小排序的前五名权证投资明细</a>	59
<a href="#">8.10 报告期末本基金投资的国债期货交易情况说明</a>	60
<a href="#">8.11 投资组合报告附注</a>	60
<b><a href="#">§ 9 基金份额持有人信息</a></b>	<b>62</b>
<a href="#">9.1 期末基金份额持有人户数及持有人结构</a>	62
<a href="#">9.2 期末基金管理人的从业人员持有本基金的情况</a>	62
<a href="#">9.3 期末基金管理人的从业人员持有本开放式基金份额总量区间的情况</a>	62
<b><a href="#">§ 10 开放式基金份额变动</a></b>	<b>64</b>
<b><a href="#">§ 11 重大事件揭示</a></b>	<b>65</b>
<a href="#">11.1 基金份额持有人大会决议</a>	65
<a href="#">11.2 基金管理人、基金托管人的专门基金托管部门的重大人事变动</a>	65
<a href="#">11.3 涉及基金管理人、基金财产、基金托管业务的诉讼</a>	65
<a href="#">11.4 基金投资策略的改变</a>	65
<a href="#">11.5 为基金进行审计的会计师事务所情况</a>	65
<a href="#">11.6 管理人、托管人及其高级管理人员受稽查或处罚等情况</a>	65
<a href="#">11.7 基金租用证券公司交易单元的有关情况</a>	65
<a href="#">11.8 其他重大事件</a>	66
<b><a href="#">§ 12 影响投资者决策的其他重要信息</a></b>	<b>72</b>
<a href="#">12.1 报告期内单一投资者持有基金份额比例达到或超过20%的情况</a>	72
<a href="#">12.2 影响投资者决策的其他重要信息</a>	72
<b><a href="#">§ 13 备查文件目录</a></b>	<b>73</b>
<a href="#">13.1 备查文件目录</a>	73
<a href="#">13.2 存放地点</a>	73
<a href="#">13.3 查阅方式</a>	73

## §2 基金简介

### 2.1 基金基本情况

基金名称	华泰柏瑞金字塔稳本增利债券型证券投资基金	
基金简称	华泰柏瑞稳本增利债券	
基金主代码	519519	
基金运作方式	契约型开放式	
基金合同生效日	2007年12月3日	
基金管理人	华泰柏瑞基金管理有限公司	
基金托管人	招商银行股份有限公司	
报告期末基金份额总额	55,706,137.28份	
基金合同存续期	不定期	
下属分级基金的基金简称:	华泰柏瑞稳本增利债券A	华泰柏瑞稳本增利债券B
下属分级基金的交易代码:	519519	460003
报告期末下属分级基金的份额总额	40,087,401.36份	15,618,735.92份

### 2.2 基金产品说明

投资目标	在控制本金下跌风险的前提下，充分利用资本市场各类资产定价不准确产生的投资机会，实现基金资产的持续稳定增值。	
投资策略	本基金将以固定收益类资产投资为基础，以其投资收益为保障，参照固定比例组合保险机制（CPPI）对风险类资产上限进行动态调整，以有效保障投资组合本金的安全。	
业绩比较基准	中信全债指数×80%+一年期银行定期存款税后收益率×20%(2006/04/13-2015/09/30) 中债综合指数收益率×80%+一年期银行定期存款税后收益率×20%(2015/10/01-至今)	
风险收益特征	属于主动管理的债券型基金，较低风险较低收益。	
	华泰柏瑞稳本增利债券A	华泰柏瑞稳本增利债券B
下属分级基金的风险收益特征	属于主动管理的债券型基金，较低风险较低收益。	属于主动管理的债券型基金，较低风险较低收益。

### 2.3 基金管理人和基金托管人

项目		基金管理人	基金托管人
名称		华泰柏瑞基金管理有限公司	招商银行股份有限公司
信息披露负责人	姓名	陈晖	张燕
	联系电话	021-38601777	0755-83199084
	电子邮箱	cs4008880001@huatai-pb.com	yan zhang@cmbchina.com
客户服务电话		400-888-0001	95555
传真		021-38601799	0755-83195201
注册地址		上海市浦东新区民生路1199弄上海证大五道口广场1号17层	深圳深南大道7088号招商银行大厦
办公地址		上海市浦东新区民生路1199弄上海证大五道口广场1号17层	深圳深南大道7088号招商银行大厦
邮政编码		200135	518040
法定代表人		贾波	李建红

### 2.4 信息披露方式

本基金选定的信息披露报纸名称	上海证券报
登载基金年度报告正文的管理人互联网网址	<a href="http://www.huatai-pb.com">http://www.huatai-pb.com</a>
基金年度报告备置地点	基金管理人及基金托管人住所

## 2.5 其他相关资料

项目	名称	办公地址
会计师事务所	普华永道中天会计师事务所(特殊普通合伙)	中国上海市黄浦区湖滨路202号领展企业广场2座普华永道中心11楼
注册登记机构	中国证券登记结算有限责任公司 华泰柏瑞基金管理有限公司	北京西城区金融大街27号投资广场22-23层 上海市浦东新区民生路1199弄上海证大五道口广场1号17层

### § 3主要财务指标、基金净值表现及利润分配情况

#### 3.1 主要会计数据和财务指标

金额单位：人民币元

3.1.1 期间数据和指标	2018年		2017年		2016年	
	华泰柏瑞稳本增利债券A	华泰柏瑞稳本增利债券B	华泰柏瑞稳本增利债券A	华泰柏瑞稳本增利债券B	华泰柏瑞稳本增利债券A	华泰柏瑞稳本增利债券B
本期已实现收益	1,986,751.75	647,815.02	945,055.63	281,880.11	-67,032.20	3,639,285.14
本期利润	2,718,609.40	914,646.26	849,779.23	230,952.05	-295,705.24	3,267,527.71
加权平均基金份额本期利润	0.0708	0.0654	0.0164	0.0141	-0.0342	-0.0613
本期加权平均净值利润率	6.76%	6.37%	1.63%	1.44%	-3.40%	-6.27%
本期基金份额	7.09%	6.75%	2.32%	2.02%	-5.15%	-5.42%

额净值增长率						
3.1.2 期末数据和指标	2018年末		2017年末		2016年末	
期末可供分配利润	2,693,789.13	664,843.55	952,230.27	-120,007.11	39,729.52	1,014,637.03
期末可供分配基金份额利润	0.0672	0.0426	0.0248	-0.0096	0.0020	-0.0292
期末基金资产净值	43,353,345.67	16,513,407.95	39,325,253.88	12,348,681.12	20,418,716.41	33,730,556.36
期末基金份额净值	1.0815	1.0573	1.0248	0.9904	1.0019	0.9708
3.1.3 累计期末	2018年末		2017年末		2016年末	



指标						
基金份额累计净值增长率	54.37%	49.54%	44.14%	40.08%	40.88%	37.31%

注：1、本基金于2007年12月3日由友邦华泰中短期债券投资基金（友邦短债）转型为华泰柏瑞金字塔稳本增利债券型证券投资基金。原友邦短债基金的基金份额全部转为A类份额，B类基金份额于2008年1月9日开始销售。2、所述基金业绩指标不包括持有人认购或交易基金的各项费用，计入费用后实际收益水平要低于所列数字。3、本期已实现收益指基金本期利息收入、投资收益、其他收入（不含公允价值变动收益）扣除相关费用后的余额，本期利润为本期已实现收益加上本期公允价值变动收益。4、对期末可供分配利润，采用期末资产负债表中未分配利润与未分配利润中已实现部分的孰低数。5、“基金份额累计净值增长率”为基金转型以来的指标。

## 3.2 基金净值表现

### 3.2.1 基金份额净值增长率及其与同期业绩比较基准收益率的比较

华泰柏瑞稳本增利债券A

阶段	份额净值增长率①	份额净值增长率标准差②	业绩比较基准收益率③	业绩比较基准收益率标准差④	①-③	②-④
过去三个月	2.12%	0.08%	1.67%	0.04%	0.45%	0.04%
过去六个月	3.30%	0.07%	2.21%	0.05%	1.09%	0.02%
过去一年	7.09%	0.08%	4.13%	0.05%	2.96%	0.03%
过去三年	3.93%	0.16%	0.59%	0.06%	3.34%	0.10%
过去五年	25.40%	0.38%	14.03%	0.08%	11.37%	0.30%
自基金合同生效起至今	54.37%	0.29%	40.36%	0.08%	14.01%	0.21%

华泰柏瑞稳本增利债券B

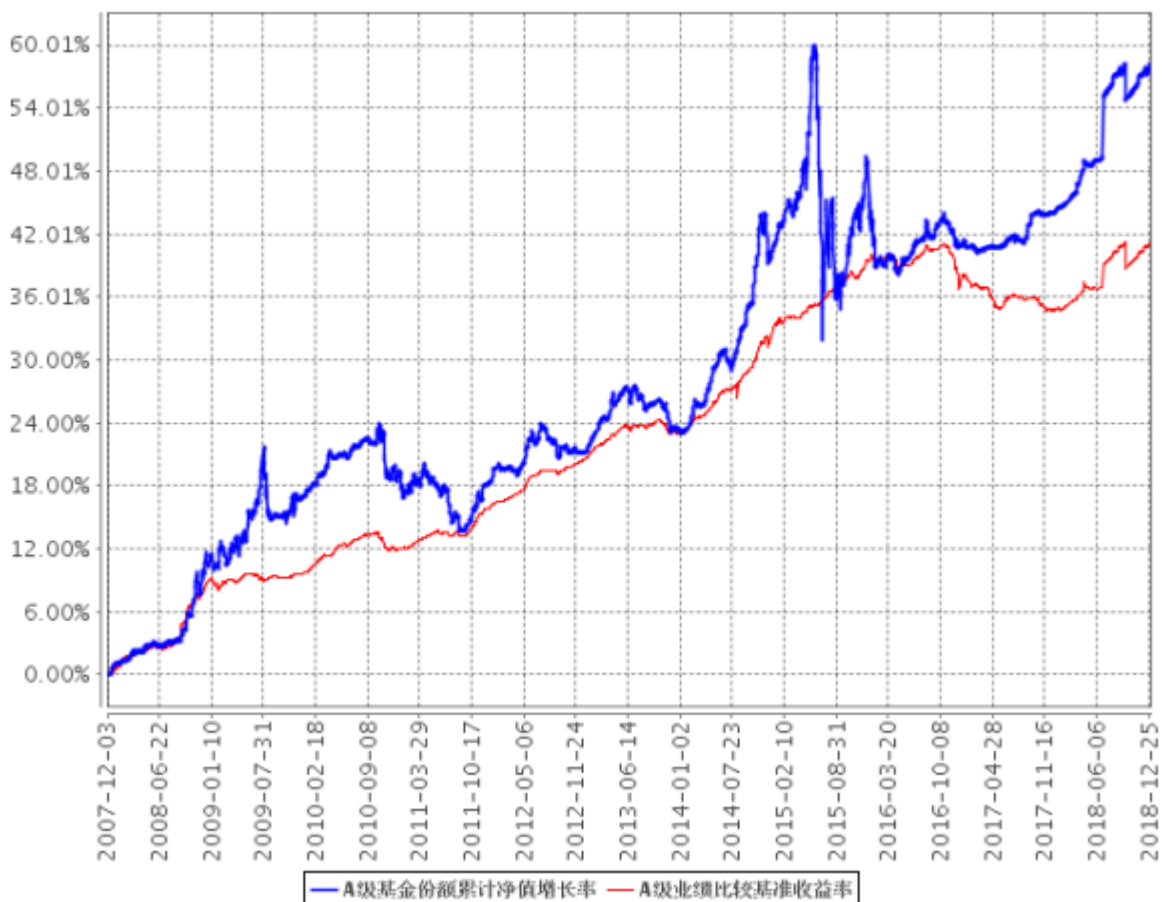
阶段	份额净值增长率①	份额净值增长率标准差②	业绩比较基准收益率③	业绩比较基准收益率标准差④	①-③	②-④
过去三个月	2.04%	0.08%	1.67%	0.04%	0.37%	0.04%
过去六个月	3.13%	0.07%	2.21%	0.05%	0.92%	0.02%
过去一年	6.75%	0.07%	4.13%	0.05%	2.62%	0.02%
过去三年	3.00%	0.16%	0.59%	0.06%	2.41%	0.10%
过去五年	23.69%	0.38%	14.03%	0.08%	9.66%	0.30%
自基金合同	49.54%	0.29%	40.36%	0.08%	9.18%	0.21%

生效起至今					
-------	--	--	--	--	--

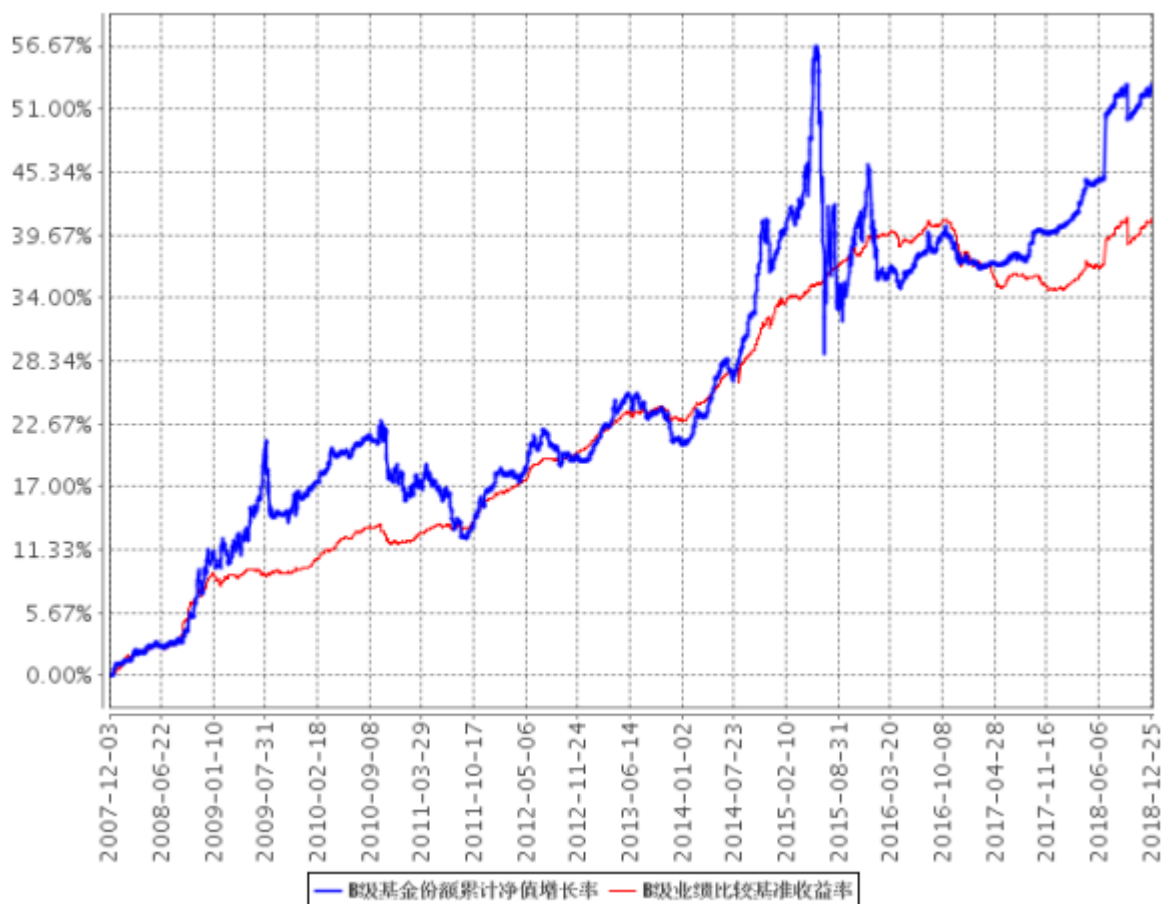
注：本基金的业绩基准为中信全债指数×80%+一年期银行定期存款税后收益率×20%(2006/04/13-2015/09/30)；中债综合指数收益率×80%+一年期银行定期存款税后收益率×20%(2015/10/01-至今)，并每日进行再平衡。

### 3.2.2 自基金合同生效以来基金份额累计净值增长率变动及其与同期业绩比较基准收益率变动的比较

A级基金份额累计净值增长率与同期业绩比较基准收益率的历史走势对比图



**B级基金份额累计净值增长率与同期业绩比较基准收益率的历史走势对比图**

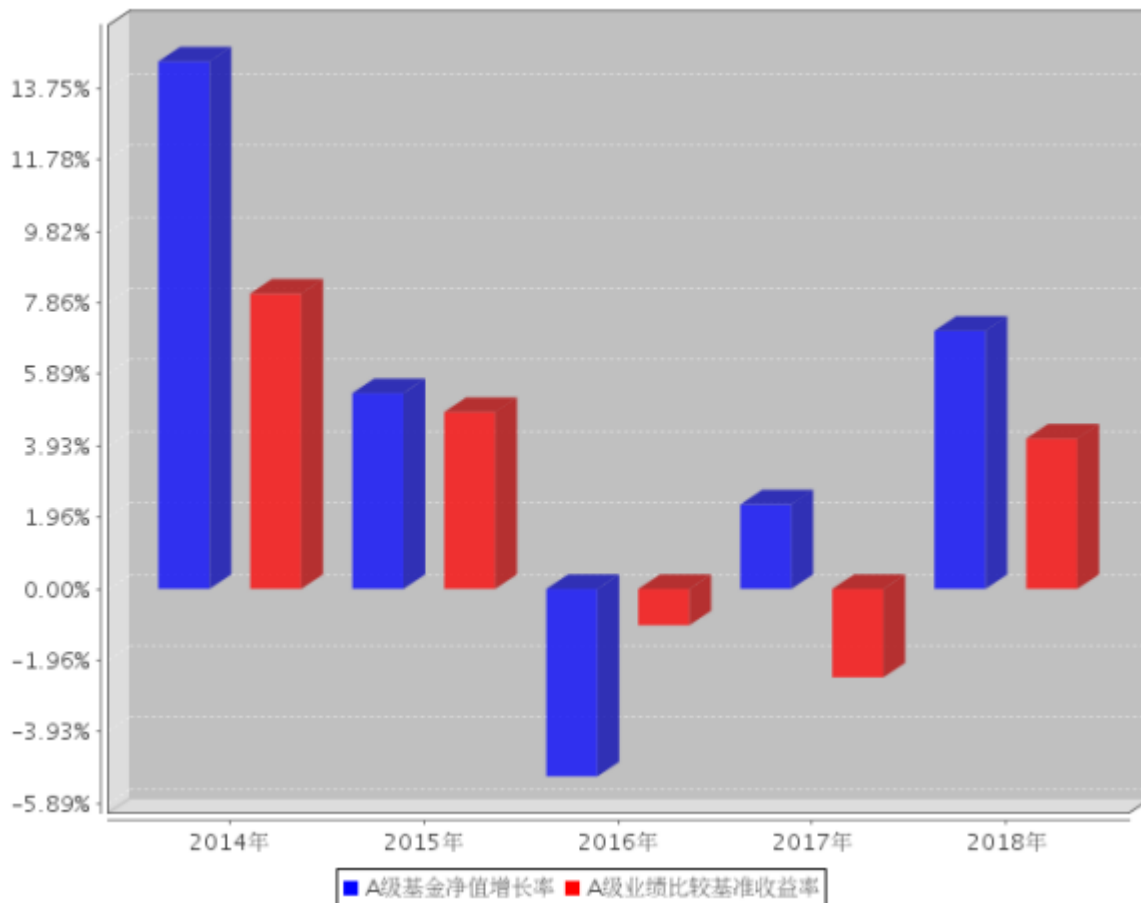


注：1、图示日期为2007年12月3日至2018年12月31日。

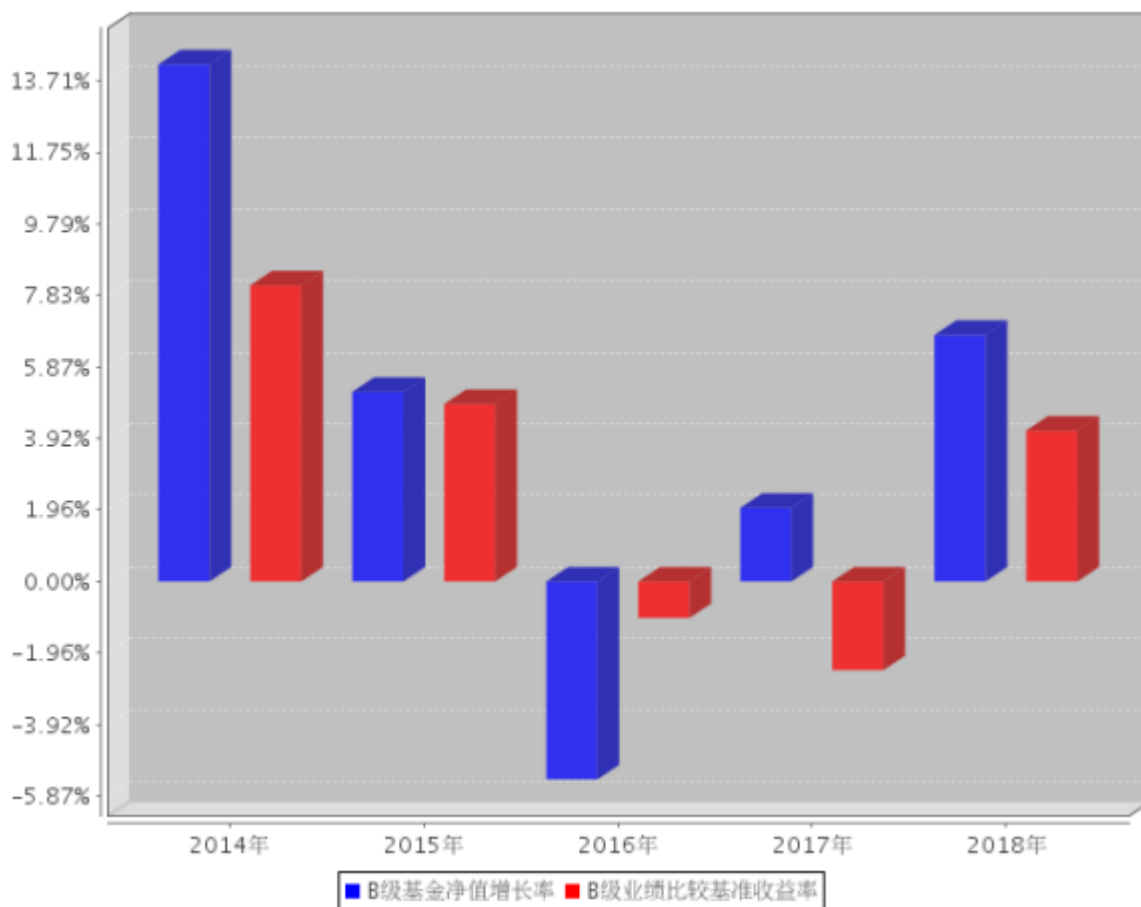
2、本基金于2007年12月3日由友邦华泰中短期债券投资基金转型为华泰柏瑞金字塔稳本增利债券型证券投资基金。 3、按转型后基金合同规定，本基金自转型日起6个月内为建仓期，截至报告日本基金的各项投资比例已达到转型后基金合同第十三条（二）投资范围中规定的各项比例，投资于固定收益类资产的比例不低于基金资产的80%，投资于风险类资产（固定收益类资产以外的其它资产，包括股票、权证等）的比例不超过基金资产的20%。

### 3.2.3 过去五年基金每年净值增长率及其与同期业绩比较基准收益率的比较

A级过去五年基金每年净值增长率及其与同期业绩比较基准收益率的对比图



**B级过去五年基金每年净值增长率及其与同期业绩比较基准收益率的对比图**



### 3.3 过去三年基金的利润分配情况

单位：人民币元

华泰柏瑞稳本增利债券A					
年度	每10份基金份额分红数	现金形式发放总额	再投资形式发放总额	年度利润分配合计	备注
2018	0.1500	557,822.42	15,450.23	573,272.65	注：-
2017	0.0030	8,538.76	380.81	8,919.57	注：-
2016	0.9100	454,726.71	128,225.22	582,951.93	注：-
合计	1.0630	1,021,087.89	144,056.26	1,165,144.15	注：-

单位：人民币元

华泰柏瑞稳本增利债券B					
年度	每10份基金份额分红数	现金形式发放总额	再投资形式发放总额	年度利润分配合计	备注
2018	-	-	-	-	注：-
2017	-	-	-	-	注：-
2016	0.9100	4,395,794.31	581,450.84	4,977,245.15	注：-
合计	0.9100	4,395,794.31	581,450.84	4,977,245.15	注：-

## §4 管理人报告

### 4.1 基金管理人及基金经理情况

#### 4.1.1 基金管理人及其管理基金的经验

本基金管理人为华泰柏瑞基金管理有限公司。华泰柏瑞基金管理有限公司是经中国证监会批准，于2004年11月18日成立的合资基金管理公司，注册资本为2亿元人民币。目前的股东构成为华泰证券股份有限公司、柏瑞投资有限责任公司（原AIGGIC）和苏州新区高新技术产业股份有限公司，出资比例分别为49%、49%和2%。目前公司旗下管理华泰柏瑞盛世中国混合型证券投资基金、华泰柏瑞金字塔稳本增利债券型证券投资基金、上证红利交易型开放式指数证券投资基金、华泰柏瑞积极成长混合型证券投资基金、华泰柏瑞价值增长混合型证券投资基金、华泰柏瑞货币市场证券投资基金、华泰柏瑞行业领先混合型证券投资基金、华泰柏瑞量化先行混合型证券投资基金、华泰柏瑞亚洲领导企业混合型证券投资基金、上证中小盘交易型开放式指数证券投资基金、华泰柏瑞上证中小盘交易型开放式指数证券投资基金联接基金、华泰柏瑞信用增利债券型证券投资基金、华泰柏瑞沪深300交易型开放式指数证券投资基金、华泰柏瑞沪深300交易型开放式指数证券投资基金联接基金、华泰柏瑞稳健收益债券型证券投资基金、华泰柏瑞量化增强混合型证券投资基金、华泰柏瑞丰盛纯债债券型证券投资基金、华泰柏瑞季季红债券型证券投资基金、华泰柏瑞创新升级混合型证券投资基金、华泰柏瑞丰汇债券型证券投资基金、华泰柏瑞量化优选灵活配置混合型证券投资基金、华泰柏瑞创新动力灵活配置混合型证券投资基金、华泰柏瑞量化驱动灵活配置混合型证券投资基金、华泰柏瑞积极优选股票型证券投资基金、华泰柏瑞新利灵活配置混合型证券投资基金、华泰柏瑞中证500交易型开放式指数证券投资基金、华泰柏瑞中证500交易型开放式指数证券投资基金联接基金、华泰柏瑞消费成长灵活配置混合型证券投资基金、华泰柏瑞量化智慧灵活配置混合型证券投资基金、华泰柏瑞健康生活灵活配置混合型证券投资基金、华泰柏瑞量化绝对收益策略定期开放混合型发起式证券投资基金、华泰柏瑞交易型货币市场基金、华泰柏瑞中国制造2025灵活配置混合型证券投资基金、华泰柏瑞激励动力灵活配置混合型证券投资基金、华泰柏瑞精选回报灵活配置混合型证券投资基金、华泰柏瑞量化对冲稳健收益定期开放混合型发起式证券投资基金、华泰柏瑞天添宝货币市场基金、华泰柏瑞多策略灵活配置混合型证券投资基金、华泰柏瑞睿利灵活配置混合型证券投资基金、华泰柏瑞新经济沪港深灵活配置混合型证券投资基金、华泰柏瑞鼎利灵活配置混合型证券投资基金、华泰柏瑞亨利灵活配置混合型证券投资基金、华泰柏瑞兴利灵活配置混合型证券投资基金、华泰柏瑞价值精选30灵活配置混合型证券投资基金、华泰柏瑞量化创优灵活配置混合型证券投资基金、华泰柏瑞生物医药灵活配置混合型证券投资基金、华泰柏瑞富利灵活配置混合型证券投资基金、华泰柏瑞量化阿尔法灵

活配置混合型证券投资基金、华泰柏瑞港股通量化灵活配置混合型证券投资基金、华泰柏瑞战略新兴产业混合型证券投资基金、华泰柏瑞新金融地产灵活配置混合型证券投资基金、华泰柏瑞MSCI中国A股国际通交易型开放式指数基金、华泰柏瑞国企整合精选混合型证券投资基金、华泰柏瑞医疗健康混合型证券投资基金、华泰柏瑞现代服务业混合型证券投资基金、华泰柏瑞MSCI中国A股国际通指数基金联接基金、华泰柏瑞中证红利低波动交易型开放式指数证券投资基金。

截至2018年12月31日，公司基金管理规模为980.05亿元。

#### 4.1.2 基金经理（或基金经理小组）及基金经理助理简介

姓名	职务	任本基金的基金经理（助理）期限		证券从业年限	说明
		任职日期	离任日期		
陈东	固定收益部总监、本基金的基金经理	2012年11月30日	-	11年	金融学硕士，11年证券从业经历。曾任深圳发展银行（现已更名为平安银行）总行金融市场部固定收益与衍生品交易员，负责本外币理财产品的资产管理工作；中国工商银行总行金融市场部人民币债券交易员，负责银行账户的自营债券投资工作。2012年9月加入华泰柏瑞基金管理有限公司，2012年11月起任华泰柏瑞金字塔稳本增利债券型证券投资基金基金经理，2013年9月起任华泰柏瑞丰盛纯债债券型证券投资基金的基金经理，2013年11月至2017年11月任华泰柏瑞季季红债券型证券投资基金的基金经理，2014年12月起任华泰柏瑞丰汇债券型证券投资基金的基金经理，2015年1月起任固定收益部副总监。2016年1月起任固定收益部总监。2017年11月起任华泰柏瑞稳健收益债券型证券投资基金和华泰柏瑞信用增利债券型证券投资基金的基金经理。

注：证券从业的含义遵从行业协会《证券业从业人员资格管理办法》的相关规定。任职日期和离任日期指基金管理公司作出决定之日。

## 4.2 管理人对报告期内本基金运作合规守信情况的说明

本报告期内，本基金管理人严格遵守《中华人民共和国证券法》、《中华人民共和国证券投资基金法》、《公开募集证券投资基金运作管理办法》及其他相关法律、法规的规定以及本基金的《基金合同》的约定，在严格控制风险的基础上，忠实履行基金管理职责，为基金份额持有人谋求最大利益。在本报告期内，基金投资管理符合有关法律、法规的规定及基金合同的约定，不存在损害基金份额持有人利益的行为。

## 4.3 管理人对报告期内公平交易情况的专项说明

### 4.3.1 公平交易制度和控制方法

报告期内，本基金管理人根据《证券投资基金管理公司公平交易制度指导意见》的要求，建立了科学完善的公平交易管理制度，从事前、事中和事后等环节严格控制不同基金之间可能发生的利益输送。投资部和研究部通过规范的决策流程公平对待不同投资组合。交易部对投资指令的合规性、有效性及合理性进行独立审核，对于场内交易的非组合指令启用投资管理系统中的公平交易模块；对于场外交易按照时间优先价格优先的原则公平对待不同帐户。风险管理部对报告期内的交易进行日常监控和分析评估，同时对投资组合的交易价差在不同时间窗（如日内、3日、5日）进行分析，综合判断各基金之间是否存在不公平交易或利益输送的可能，确保公平交易的实施。

### 4.3.2 公平交易制度的执行情况

本报告期内，公司将投资管理职能和交易执行职能完全隔离，实行集中交易制度，由交易部为公募基金、专户理财和海外投资等业务统一交易服务，为公平交易的实施提供了较好的保障。目前公司公募基金、专户理财和海外投资业务的基金经理不存在兼任其它投资管理部门业务的情况，不同业务类别的投资经理之间互不干扰，独立做出投资决策。公司机构设置合理，公平交易的相关管理制度健全，投资决策流程完善，各项制度执行情况良好。交易价差分析表明公司旗下各基金均得到了公平对待，不存在非公平交易和利益输送的行为。经过对不同基金之间交易相同证券时的同向交易价差进行分析发现，报告期内基金之间的买卖交易价差总体上处于正常的合理水平。

### 4.3.3 异常交易行为的专项说明

本基金管理人根据《异常交易监控与管理办法》对投资交易过程中可能发生的异常交易行为进行监督和管理。投资部负责对异常交易行为进行事前识别和检查，交易部负责对异常交易行为的事中监督和控制，风险管理部及异常交易评估小组负责异常交易行为的事后审查和评估。本报



告期内，该制度执行情况良好，无论在二级市场还是在大宗交易或者一级市场申购等交易中，均没有发现影响证券价格或者严重误导其他投资者等异常交易行为。

本报告期本基金与公司所管理的其他投资组合没有参与交易所公开竞价单边交易量超过该证券当日成交量 5%的同日反向交易。

#### **4.4 管理人对报告期内基金的投资策略和业绩表现的说明**

##### **4.4.1 报告期内基金投资策略和运作分析**

2018年，债券市场受到社融萎缩、经济下行、政策放松等多方面利好因素的提振，整体收益率触顶回落，趋势性特征较为明显。基金在整个债市普涨的过程中，把握了主要的上涨趋势，获得了良好的资产增值。同时，在几次市场调整的过程中，也有效控制了仓位与久期，净值表现相对平缓。而在信用风险集中爆发的时期，基金进行了积极应对，主动全面筛查、排除风险主体，仓位立足于利率债和高等级品种，充分做到了系统性规避信用风险，保证持仓的安全性和流动性。权益资产方面，2018年全年整体处于趋势性下跌的过程中，基金有效控制仓位，规避了该类资产的市场风险。

##### **4.4.2 报告期内基金的业绩表现**

截至本报告期末华泰柏瑞稳本增利债券A基金份额净值为1.0815元，本报告期基金份额净值增长率为7.09%；截至本报告期末华泰柏瑞稳本增利债券B基金份额净值为1.0573元，本报告期基金份额净值增长率为6.75%；同期业绩比较基准收益率为4.13%。

#### **4.5 管理人对宏观经济、证券市场及行业走势的简要展望**

2019年，预计推动债市上涨的有利因素仍将持续，债市仍存在一定的上涨空间。但同时，由于政策上托底、甚至结构性刺激的可能性在个别时点仍将对债市形成冲击，造成市场的波动或大幅回撤。因此，操作上在把握趋势性机会的同时，也将努力控制净值波动幅度与回撤水平。另外，由于国内整体债务形成与化解中的难点愈发激烈，基金将继续严控风险，保持组合的安全性与足够的流动性。权益资产方面，由于整体估值水平较低，可能在个别板块存在结构性机会。基金将保持对主要品种的关注，把握反弹的时点机会。

#### **4.6 管理人内部有关本基金的监察稽核工作情况**

2018年度，本基金管理人在为基金份额持有人谋求最大利益的同时，始终将合规运作、防范风险工作放在各项工作的首位。依照公司内部控制的整体要求，继续致力于内控机制的完善，加强内部风险的控制与防范，确保各项法规和管理制度的落实，保证基金合同得到严格履行。公司监察部门按照规定的权限和程序，通过实时监控、现场检查、重点抽查和人员询问等方法，独立

地开展基金运作和公司管理的合规性稽核，发现问题及时提出改进建议并督促业务部门进行整改，同时定期向董事长和公司管理层出具监察稽核报告。

本报告期内，基金管理人内部监察稽核主要工作如下：

(1) 全面开展基金运作合规监察工作，确保基金投资的独立性、公平性及合法合规

主要措施有：严格执行集中交易制度，各基金相互独立，交易指令由中央交易室统一执行完成；对基金投资交易系统进行事先合规性设置，并由风险控制部门进行实时监控，杜绝出现违规行为；严格检查基金的投资决策、研究支持、交易过程是否符合规定的程序；通过以上措施，保证了投资运作遵循投资决策程序与业务流程，保证了基金投资组合符合相关法规及基金合同规定，确保了基金投资行为的独立、公平及合法合规。

(2) 开展定期和专项监察稽核工作，确保各项业务活动的合法合规

本年度公司监察稽核部门开展了对公司基金投资、研究、销售、后台运营、反洗钱等方面的专项监察稽核活动。对稽核中发现问题及时发出合规提示函，要求相关部门限期整改，并对改进情况安排后续跟踪检查，确保各项业务开展合法合规。

(3) 促进公司各项内部管理制度的完善

按照相关法规、证监会等监管机关的相关规定和公司业务的发展的要求，公司法律监察部及时要求各部门制订或修改相应制度，促进公司各项内部管理制度的进一步完善。

(4) 通过各种合规培训提高员工合规意识

本年度公司监察稽核部门通过对公司所有新入职员工进行入职前合规培训、对全体人员开展行为规范培训、对基金投资管理人员进行专项合规培训、对员工进行反洗钱培训等，有效提高了公司员工的合规意识。

通过以上工作的开展，在本报告期内本基金运作过程中未发生违规情形，基金运作整体合法合规。在今后的工作中，本基金管理人承诺将一如既往的本着诚实信用、勤勉尽责的原则管理和运用基金资产，不断提高内部监察稽核工作的科学性和有效性，努力防范各种风险，为基金持有人谋求最大利益。

#### 4.7 管理人对报告期内基金估值程序等事项的说明

本报告期内，基金管理人严格执行基金估值控制流程，定期评估估值技术的合理性，每日将估值结果报托管银行复核后对外披露。参与估值流程的人员包括负责运营的副总经理以及投资研究、风险控制、金融工程和基金事务部门负责人，基金经理不参与估值流程。参与人员的相关工

作经历均在五年以上。参与各方之间不存在任何重大利益冲突。已采用的估值技术相关参数或定价服务均来自独立第三方。

#### **4.8 管理人对报告期内基金利润分配情况的说明**

根据基金合同的规定，在符合有关基金分红条件的前提下，基金收益每年至少分配一次，基金收益分配每年至多4次；全年基金收益分配比例不得低于年度基金可供分配收益的60%；基金收益分配后每基金份额净值不低于面值。本基金于2018年1月31日实施了本年度第一次收益分配，A类每10份基金份额获得0.150元红利。截至本报告期末，基金可分配收益为A类：0.0672/份和B类：0.0426元/份。

#### **4.9 管理人对会计师事务所出具非标准审计报告所涉相关事项的说明**

无。

#### **4.10 报告期内管理人对本基金持有人数或基金资产净值预警情形的说明**

注：无。

## §5 托管人报告

### 5.1 报告期内本基金托管人遵规守信情况声明

托管人声明:招商银行具备完善的公司治理结构、内部稽核监控制度和风险控制制度,我行在履行托管职责中,严格遵守有关法律法规、托管协议的规定,尽职尽责地履行托管义务并安全保管托管资产。

### 5.2 托管人对报告期内本基金投资运作遵规守信、净值计算、利润分配等情况的说明

招商银行根据法律法规、托管协议约定的投资监督条款,对托管产品的投资行为进行监督,并根据监管要求履行报告义务。

招商银行按照托管协议约定的统一记账方法和会计处理原则,独立地设置、登录和保管本产品的全套账册,进行会计核算和资产估值并与管理人建立对账机制。

本半年度/年度报告中利润分配情况真实、准确。

### 5.3 托管人对本年度报告中财务信息等内容的真实、准确和完整发表意见

本年度报告中财务指标、净值表现、财务会计报告、利润分配、投资组合报告等内容真实、准确和完整,不存在虚假记载、误导性陈述或者重大遗漏。

## §6 审计报告

### 6.1 审计报告基本信息

财务报表是否经过审计	是
审计意见类型	标准无保留意见
审计报告编号	普华永道中天审字(2019)第21854号

### 6.2 审计报告的基本内容

审计报告标题	审计报告
审计报告收件人	华泰柏瑞金字塔稳本增利债券型证券投资基金全体基金份额持有人：
审计意见	<p>(一) 我们审计的内容</p> <p>我们审计了华泰柏瑞金字塔稳本增利债券型证券投资基金(以下简称“华泰柏瑞稳本增利基金”)的财务报表,包括2018年12月31日的资产负债表,2018年度的利润表和所有者权益(基金净值)变动表以及财务报表附注。</p> <p>(二) 我们的意见</p> <p>我们认为,后附的财务报表在所有重大方面按照企业会计准则和在财务报表附注中所列示的中国证券监督管理委员会(以下简称“中国证监会”)、中国证券投资基金业协会(以下简称“中国基金业协会”)发布的有关规定及允许的基金行业实务操作编制,公允反映了华泰柏瑞稳本增利基金2018年12月31日的财务状况以及2018年度的经营成果和基金净值变动情况。</p>
形成审计意见的基础	<p>我们按照中国注册会计师审计准则的规定执行了审计工作。审计报告的“注册会计师对财务报表审计的责任”部分进一步阐述了我们在这些准则下的责任。我们相信,我们获取的审计证据是充分、适当的,为发表审计意见提供了基础。</p> <p>按照中国注册会计师职业道德守则,我们独立于华泰柏瑞稳本增利基金,并履行了职业道德方面的其他责任。</p>
管理层和治理层对财务报表的责任	<p>华泰柏瑞稳本增利基金的基金管理人华泰柏瑞基金管理有限公司(以下简称“基金管理人”)管理层负责按照企业会计准则和中国证监会、中国基金业协会发布的有关规定及允许的基金行业实务操作编制财务报表,使其实现公允反映,并设计、执行和维护必要的内部控制,以使财务报表不存在由于舞弊或错误导致的重大错报。</p> <p>在编制财务报表时,基金管理人管理层负责评估华泰柏瑞稳本增利基金的持续经营能力,披露与持续经营相关的事项(如适用),并运用持续经营假设,除非基金管理人管理层计划清算华泰柏瑞稳本增利基金、终止运营或别无其他现实的选择。</p> <p>基金管理人治理层负责监督华泰柏瑞稳本增利基金的财务报告过</p>

	程。
--	----

<p>注册会计师对财务报表审计的责任</p>	<p>我们的目标是对财务报表整体是否不存在由于舞弊或错误导致的重大错报获取合理保证，并出具包含审计意见的审计报告。合理保证是高水平的保证，但并不能保证按照审计准则执行的审计在某一重大错报存在时总能发现。错报可能由于舞弊或错误导致，如果合理预期错报单独或汇总起来可能影响财务报表使用者依据财务报表作出的经济决策，则通常认为错报是重大的。</p> <p>在按照审计准则执行审计工作的过程中，我们运用职业判断，并保持职业怀疑。同时，我们也执行以下工作：</p> <p>(一) 识别和评估由于舞弊或错误导致的财务报表重大错报风险；设计和实施审计程序以应对这些风险，并获取充分、适当的审计证据，作为发表审计意见的基础。由于舞弊可能涉及串通、伪造、故意遗漏、虚假陈述或凌驾于内部控制之上，未能发现由于舞弊导致的重大错报的风险高于未能发现由于错误导致的重大错报的风险。</p> <p>(二) 了解与审计相关的内部控制，以设计恰当的审计程序，但目的并非对内部控制的有效性发表意见。</p> <p>(三) 评价基金管理人管理层选用会计政策的恰当性和作出会计估计及相关披露的合理性。</p> <p>(四) 对基金管理人管理层使用持续经营假设的恰当性得出结论。同时，根据获取的审计证据，就可能对华泰柏瑞稳本增利基金持续经营能力产生重大疑虑的事项或情况是否存在重大不确定性得出结论。如果我们得出结论认为存在重大不确定性，审计准则要求我们在审计报告中提请报表使用者注意财务报表中的相关披露；如果披露不充分，我们应当发表非无保留意见。我们的结论基于截至审计报告日可获得的信息。然而，未来的事项或情况可能导致华泰柏瑞稳本增利基金不能持续经营。</p> <p>(五) 评价财务报表的总体列报、结构和内容(包括披露)，并评价财务报表是否公允反映相关交易和事项。</p> <p>我们与基金管理人治理层就计划的审计范围、时间安排和重大审计发现等事项进行沟通，包括沟通我们在审计中识别出的值得关注的内部控制缺陷。</p>
------------------------	--

会计师事务所的名称	普华永道中天会计师事务所(特殊普通合伙)	
注册会计师的姓名	单峰	曹阳
会计师事务所的地址	中国上海市黄浦区湖滨路202号领展企业广场2座普华永道中心11楼	
审计报告日期	2019年3月26日	



## §7 年度财务报表

### 7.1 资产负债表

会计主体：华泰柏瑞金字塔稳本增利债券型证券投资基金

报告截止日：2018年12月31日

单位：人民币元

资产	附注号	本期末 2018年12月31日	上年度末 2017年12月31日
<b>资产：</b>			
银行存款	7.4.7.1	355,853.00	234,110.91
结算备付金		3,182.26	651,590.74
存出保证金		-	3,756.54
交易性金融资产	7.4.7.2	71,785,174.80	48,580,539.40
其中：股票投资		-	-
基金投资		-	-
债券投资		71,785,174.80	48,580,539.40
资产支持证券投资		-	-
贵金属投资		-	-
衍生金融资产	7.4.7.3	-	-
买入返售金融资产	7.4.7.4	-	3,700,000.00
应收证券清算款		-	6,468.11
应收利息	7.4.7.5	1,695,421.36	911,517.77
应收股利		-	-
应收申购款		1,823.12	709.99
递延所得税资产		-	-
其他资产	7.4.7.6	-	-

资产总计		73,841,454.54	54,088,693.46
<b>负债和所有者权益</b>	<b>附注号</b>	<b>本期末 2018年12月31日</b>	<b>上年度末 2017年12月31日</b>
<b>负 债:</b>			
短期借款		-	-
交易性金融负债		-	-
衍生金融负债	7.4.7.3	-	-
卖出回购金融资产款		11,569,784.89	-
应付证券清算款		1,343.85	-
应付赎回款		4,481.10	49,170.55
应付管理人报酬		36,937.67	30,793.43
应付托管费		10,553.66	8,798.12
应付销售服务费		4,199.03	3,165.77
应付交易费用	7.4.7.7	12,835.40	3,624.51
应交税费		2,118,039.57	2,109,206.08
应付利息		6,524.67	-
应付利润		-	-
递延所得税负债		-	-
其他负债	7.4.7.8	210,001.08	210,000.00
负债合计		13,974,700.92	2,414,758.46

<b>所有者权益：</b>			
实收基金	7.4.7.9	55,706,137.28	50,841,711.84
未分配利润	7.4.7.10	4,160,616.34	832,223.16
所有者权益合计		59,866,753.62	51,673,935.00
负债和所有者权益总计		73,841,454.54	54,088,693.46

注：报告截止日2018年12月31日，基金份额总额为55,706,137.28份，其中A类基金份额净值1.0815元，A类基金份额总额40,087,401.36份；B类基金份额净值1.0573元，B类基金份额总额15,618,735.92份。

## 7.2 利润表

会计主体：华泰柏瑞金字塔稳本增利债券型证券投资基金

本报告期：2018年1月1日至2018年12月31日

单位：人民币元

项目	附注号	本期 2018年1月1日至2018 年12月31日	上年度可比期间 2017年1月1日至2017 年12月31日
<b>一、收入</b>		4,574,776.59	2,169,021.08
1.利息收入		2,804,309.48	2,482,643.43
其中：存款利息收入	7.4.7.11	14,059.43	38,705.57
债券利息收入		2,774,545.89	2,003,866.73
资产支持证券利息收入		-	-
买入返售金融资产收入		15,704.16	440,071.13
其他利息收入		-	-
2.投资收益（损失以“-”填列）		769,195.61	-167,976.71
其中：股票投资收益	7.4.7.12	-	-748,783.92
基金投资收益		-	-
债券投资收益	7.4.7.13	769,195.61	580,807.21
资产支持证券投资收益	7.4.7.13.5	-	-

贵金属投资收益	7.4.7.14	-	-
衍生工具收益	7.4.7.15	-	-
股利收益	7.4.7.16	-	-
3.公允价值变动收益（损失以“-”号填列）	7.4.7.17	998,688.89	-146,204.46
4.汇兑收益（损失以“-”号填列）		-	-
5.其他收入（损失以“-”号填列）	7.4.7.18	2,582.61	558.82
<b>减：二、费用</b>		941,520.93	1,088,289.80
1. 管理人报酬	7.4.10.2.1	383,018.96	483,753.67
2. 托管费	7.4.10.2.2	109,434.02	138,215.33
3. 销售服务费	7.4.10.2.3	43,063.38	48,908.57
4. 交易费用	7.4.7.19	10,343.05	140,735.06
5. 利息支出		229,397.97	118,494.41
其中：卖出回购金融资产支出		229,397.97	118,494.41
6. 税金及附加		7,925.34	-
7. 其他费用	7.4.7.20	158,338.21	158,182.76
<b>三、利润总额（亏损总额以“-”号填列）</b>		3,633,255.66	1,080,731.28
减：所得税费用		-	-
<b>四、净利润（净亏损以“-”号填列）</b>		3,633,255.66	1,080,731.28

### 7.3 所有者权益（基金净值）变动表

会计主体：华泰柏瑞金字塔稳本增利债券型证券投资基金

本报告期：2018年1月1日至2018年12月31日

单位：人民币元

项目	本期 2018年1月1日至2018年12月31日		
	实收基金	未分配利润	所有者权益合计
一、期初所有者权益（	50,841,711.84	832,223.16	51,673,935.00

基金净值)			
二、本期经营活动产生的基金净值变动数(本期利润)	-	3,633,255.66	3,633,255.66
三、本期基金份额交易产生的基金净值变动数(净值减少以“-”号填列)	4,864,425.44	268,410.17	5,132,835.61
其中: 1. 基金申购款	44,082,872.91	3,109,830.75	47,192,703.66
2. 基金赎回款	-39,218,447.47	-2,841,420.58	-42,059,868.05
四、本期向基金份额持有人分配利润产生的基金净值变动(净值减少以“-”号填列)	-	-573,272.65	-573,272.65
五、期末所有者权益(基金净值)	55,706,137.28	4,160,616.34	59,866,753.62
项目	上年度可比期间 2017年1月1日至2017年12月31日		
	实收基金	未分配利润	所有者权益合计
一、期初所有者权益(基金净值)	55,124,180.28	-974,907.51	54,149,272.77
二、本期经营活动产生的基金净值变动数(本期利润)	-	1,080,731.28	1,080,731.28
三、本期基金份额交易产生的基金净值变动数(净值减少以“-”号填列)	-4,282,468.44	735,318.96	-3,547,149.48
其中: 1. 基金申购款	159,249,806.28	102,514.13	159,352,320.41
2. 基金赎回款	-163,532,274.72	632,804.83	-162,899,469.89
四、本期向基金份额持有人分配利润产生的基金净值变动(净值减少以“-”号填列)	-	-8,919.57	-8,919.57
五、期末所有者权益(基金净值)	50,841,711.84	832,223.16	51,673,935.00

报表附注为财务报表的组成部分。

本报告 7.1 至 7.4 财务报表由下列负责人签署:

\_\_\_\_\_  
韩勇

\_\_\_\_\_  
房伟力

\_\_\_\_\_  
赵景云

基金管理人负责人

主管会计工作负责人

会计机构负责人

## 7.4 报表附注

### 7.4.1 基金基本情况

华泰柏瑞金字塔稳本增利债券型证券投资基金(原友邦华泰中短期债券投资基金)(以下简称“本基金”)经中国证券监督管理委员会(以下简称“中国证监会”)证监基金字[2006]第37号《

关于同意友邦华泰中短期债券投资基金募集的批复》核准，由友邦华泰基金管理有限公司(已自2010年4月30日起更名为华泰柏瑞基金管理有限公司)依照《中华人民共和国证券投资基金法》和《友邦华泰中短期债券投资基金基金合同》负责公开募集。本基金为契约型开放式，存续期限不定，首次设立募集不包括认购资金利息共募集人民币5,652,942,702.72元，业经普华永道中天会计师事务所(特殊普通合伙)普华永道中天验字(2006)第32号验资报告予以验证。经向中国证监会备案，《友邦华泰中短期债券投资基金基金合同》于2006年4月13日正式生效，基金合同生效日的基金份额总额为5,654,301,635.20份基金份额，其中认购资金利息折合1,358,932.48份基金份额。本基金的基金管理人为华泰柏瑞基金管理有限公司，基金托管人为招商银行股份有限公司。

根据本基金基金份额持有人大会审议通过的《关于友邦华泰中短期债券投资基金转型为友邦华泰金字塔稳本增利债券型证券投资基金有关事项的议案》，并经中国证监会证监基金字[2007]第323号《关于核准友邦华泰中短期债券投资基金基金份额持有人大会有关变更基金类别决议的批复》，本基金的基金类别自2007年12月3日起由原中短期债券基金转型为普通债券型基金。《友邦华泰金字塔稳本增利债券型证券投资基金基金合同》(现更名为《华泰柏瑞金字塔稳本增利债券型证券投资基金基金合同》)和《友邦华泰金字塔稳本增利债券型证券投资基金托管协议》(现更名为《华泰柏瑞金字塔稳本增利债券型证券投资基金托管协议》)自2007年12月3日起生效，原《友邦华泰中短期债券投资基金基金合同》和《友邦华泰中短期债券投资基金托管协议》自同一起失效。

根据《友邦华泰金字塔稳本增利债券型证券投资基金基金合同》和《友邦华泰金字塔稳本增利债券型证券投资基金招募说明书》并报中国证监会备案，自2007年12月3日起，本基金根据申购费用和销售服务费收取方式的不同，将基金份额分为不同的类别。在投资者申购时分级收取前端申购费用但免收销售服务费的称为A类基金份额，而不收取前端申购费用只从本类别基金资产中计提销售服务费的称为B类基金份额。本基金A类、B类两种收费模式并存，由于基金费用的不同，本基金A类基金份额和B类基金份额分别计算基金份额净值，计算公式为计算日各类别基金资产净值除以计算日发售在外的该类别基金份额总数。投资人可自由选择申购某一类别的基金份额，但各类别基金份额之间不能相互转换。

根据《中华人民共和国证券投资基金法》和《华泰柏瑞金字塔稳本增利债券型证券投资基金基金合同》的有关规定，本基金的投资范围自2007年12月3日起变更为具有良好流动性的金融工具，包括国内依法发行上市的债券、股票、权证以及法律法规或中国证监会允许基金投资的其他金融工具。其中，固定收益类资产(包括国债、金融债、企业债、可转换债券、资产支持证券、央行票据、债券回购、同业存款等)的比例不低于基金资产的80%，投资于风险类资产(固定收益类资产以外的其它资产，包括股票、权证等)的比例不超过基金资产的20%。此外，本基金可以参与一级市场新股申购，并持有因在一级市场申购所获得的股票以及因可转债转股所形成的股票，也可以直接投资于二级市场中的股票、权证等，还可以持有股票所派发的权证、可分离债券产生的权证。本基金持有现金或到期日在一年以内的政府债券(含政策性金融债、央行票据，不包括结算备付金、存出保证金、应收申购款等)不低于基金资产净值的5%，持有全部权证的市值不得超过基金资产净值的3%。本基金转型后至2015年9月30日业绩比较基准为：中信标普全债指数 $\times$ 80%+一年期银行定期存款税后收益率 $\times$ 20%。根据本基金的基金管理人于2015年9月28日发布的《华泰柏瑞基金管理有限公司关于华泰柏瑞金字塔稳本增利债券型证券投资基金变更业绩比较基准并修改基金合同的公告》，自2015年10月1日起，本基金的业绩比较基准变更为：中债综合指数收益率 $\times$ 80%+一年期银行定期存款税后收益率 $\times$ 20%。

本财务报表由本基金的基金管理人华泰柏瑞基金管理有限公司于2019年3月26日批准报出。

#### 7.4.2 会计报表的编制基础

本基金的财务报表按照财政部于2006年2月15日及以后期间颁布的《企业会计准则—基本准则》、各项具体会计准则及相关规定(以下合称“企业会计准则”)、中国证监会颁布的《证券投资基金信息披露XBRL模板第3号<年度报告和半年度报告>》、中国证券投资基金业协会(以下简称“中国基金业协会”)颁布的《证券投资基金会计核算业务指引》、《华泰柏瑞金字塔稳本增利债券型证券投资基金基金合同》和在财务报表附注7.4.4所列示的中国证监会、中国基金业协会发布的有关规定及允许的基金行业实务操作编制。

本财务报表以持续经营为基础编制。

#### 7.4.3 遵循企业会计准则及其他有关规定的声明

本基金2018年度财务报表符合企业会计准则的要求，真实、完整地反映了本基金2018年12月31日的财务状况以及2018年度的经营成果和基金净值变动情况等有关信息。

## 7.4.4 重要会计政策和会计估计

### 7.4.4.1 会计年度

本基金会计年度为公历1月1日起至12月31日止。

### 7.4.4.2 记账本位币

本基金的记账本位币为人民币。

### 7.4.4.3 金融资产和金融负债的分类

#### (1) 金融资产的分类

金融资产于初始确认时分类为：以公允价值计量且其变动计入当期损益的金融资产、应收款项、可供出售金融资产及持有至到期投资。金融资产的分类取决于本基金对金融资产的持有意图和持有能力。本基金现无金融资产分类为可供出售金融资产及持有至到期投资。

本基金目前以交易目的持有的股票投资和债券投资分类为以公允价值计量且其变动计入当期损益的金融资产。以公允价值计量且其公允价值变动计入当期损益的金融资产在资产负债表中以交易性金融资产列示。

本基金持有的其他金融资产分类为应收款项，包括银行存款、买入返售金融资产和其他各类应收款项等。应收款项是指在活跃市场中没有报价、回收金额固定或可确定的非衍生金融资产。

#### (2) 金融负债的分类

金融负债于初始确认时分类为：以公允价值计量且其变动计入当期损益的金融负债及其他金融负债。本基金目前暂无金融负债分类为以公允价值计量且其变动计入当期损益的金融负债。本基金持有的其他金融负债包括卖出回购金融资产款和其他各类应付款项等。

### 7.4.4.4 金融资产和金融负债的初始确认、后续计量和终止确认

金融资产或金融负债于本基金成为金融工具合同的一方时，按公允价值在资产负债表内确认。以公允价值计量且其变动计入当期损益的金融资产，取得时发生的相关交易费用计入当期损益；对于支付的价款中包含的债券起息日或上次除息日至购买日止的利息，单独确认为应收项目。应收款项和其他金融负债的相关交易费用计入初始确认金额。

对于以公允价值计量且其变动计入当期损益的金融资产，按照公允价值进行后续计量；对于应收款项和其他金融负债采用实际利率法，以摊余成本进行后续计量。

金融资产满足下列条件之一的，予以终止确认：(1) 收取该金融资产现金流量的合同权利终止；(2) 该金融资产已转移，且本基金将金融资产所有权上几乎所有的风险和报酬转移给转入



方；或者(3) 该金融资产已转移，虽然本基金既没有转移也没有保留金融资产所有权上几乎所有的风险和报酬，但是放弃了对该金融资产控制。

金融资产终止确认时，其账面价值与收到的对价的差额，计入当期损益。

当金融负债的现时义务全部或部分已经解除时，终止确认该金融负债或义务已解除的部分。终止确认部分的账面价值与支付的对价之间的差额，计入当期损益。

#### 7.4.4.5 金融资产和金融负债的估值原则

本基金持有的股票投资和债券投资按如下原则确定公允价值并进行估值：

(1) 存在活跃市场的金融工具按其估值日的市场交易价格确定公允价值；估值日无交易且最近交易日后未发生影响公允价值计量的重大事件的，按最近交易日的市场交易价格确定公允价值。有充足证据表明估值日或最近交易日的市场交易价格不能真实反映公允价值的，应对市场交易价格进行调整，确定公允价值。与上述投资品种相同，但具有不同特征的，应以相同资产或负债的公允价值为基础，并在估值技术中考虑不同特征因素的影响。特征是指对资产出售或使用的限制等，如果该限制是针对资产持有者的，那么在估值技术中不应将该限制作为特征考虑。此外，基金管理人不应考虑因大量持有相关资产或负债所产生的溢价或折价。

(2) 当金融工具不存在活跃市场，采用在当前情况下适用并且有足够可利用数据和其他信息支持的估值技术确定公允价值。采用估值技术时，优先使用可观察输入值，只有在无法取得相关资产或负债可观察输入值或取得不切实可行的情况下，才可以使用不可观察输入值。

(3) 如经济环境发生重大变化或证券发行人发生影响金融工具价格的重大事件，应对估值进行调整并确定公允价值。

#### 7.4.4.6 金融资产和金融负债的抵销

本基金持有的资产和承担的负债基本为金融资产和金融负债。当本基金1) 具有抵销已确认金额的法定权利且该种法定权利现在是可执行的；且2) 交易双方准备按净额结算时，金融资产与金融负债按抵销后的净额在资产负债表中列示。

#### 7.4.4.7 实收基金

实收基金为对外发行基金份额所募集的总金额在扣除损益平准金分摊部分后的余额。由于申购和赎回引起的实收基金变动分别于基金申购确认日及基金赎回确认日认列。上述申购和赎回分别包括基金转换所引起的转入基金的实收基金增加和转出基金的实收基金减少。

#### 7.4.4.8 损益平准金

损益平准金包括已实现平准金和未实现平准金。已实现平准金指在申购或赎回基金份额时，申购或赎回款项中包含的按累计未分配的已实现损益占基金净值比例计算的金额。未实现平准金指在申购或赎回基金份额时，申购或赎回款项中包含的按累计未实现损益占基金净值比例计算的金额。损益平准金于基金申购确认日或基金赎回确认日认列，并于期末全额转入未分配利润/(累计亏损)。

#### 7.4.4.9 收入/(损失)的确认和计量

股票投资在持有期间应取得的现金股利扣除由上市公司代扣代缴的个人所得税后的净额确认为投资收益。债券投资在持有期间应取得的按票面利率或者发行价计算的利息扣除在适用情况下由债券发行企业代扣代缴的个人所得税及由基金管理人缴纳的增值税后的净额确认为利息收入。

以公允价值计量且其变动计入当期损益的金融资产在持有期间的公允价值变动确认为公允价值变动损益；于处置时，其处置价格与初始确认金额之间的差额确认为投资收益，其中包括从公允价值变动损益结转的公允价值累计变动额。

应收款项在持有期间确认的利息收入按实际利率法计算，实际利率法与直线法差异较小的则按直线法计算。

#### 7.4.4.10 费用的确认和计量

本基金的管理人报酬、托管费和销售服务费在费用涵盖期间按基金合同约定的费率和计算方法逐日确认。

其他金融负债在持有期间确认的利息支出按实际利率法计算，实际利率法与直线法差异较小的也可按直线法计算。

#### 7.4.4.11 基金的收益分配政策

本基金同一类别的每一基金份额享有同等分配权。本基金收益以现金形式分配，但基金份额持有人可选择现金红利或将现金红利按分红除权日的基金份额净值自动转为基金份额进行再投资。若期末未分配利润中的未实现部分为正数，(包括基金经营活动产生的未实现损益以及基金份额交易产生的未实现平准金等)为正数，则期末可供分配利润的金额为期末未分配利润中的已

实现部分；若期末未分配利润的未实现部分为负数，则期末可供分配利润的金额为期末未分配利润(已实现部分相抵未实现部分后的余额)。

经宣告的拟分配基金收益于分红除权日从所有者权益转出。

#### 7.4.4.12 分部报告

本基金以内部组织结构、管理要求、内部报告制度为依据确定经营分部，以经营分部为基础确定报告分部并披露分部信息。

经营分部是指本基金内同时满足下列条件的组成部分：(1) 该组成部分能够在日常活动中产生收入、发生费用；(2) 本基金管理人能够定期评价该组成部分的经营成果，以决定向其配置资源、评价其业绩；(3) 本基金能够取得该组成部分的财务状况、经营成果和现金流量等有关会计信息。如果两个或多个经营分部具有相似的经济特征，并且满足一定条件的，则合并为一个经营分部。

本基金目前以一个单一的经营分部运作，不需要进行分部报告的披露。

#### 7.4.4.13 其他重要的会计政策和会计估计

根据本基金的估值原则和中国证监会允许的基金行业估值实务操作，本基金确定以下类别股票投资和债券投资的公允价值时采用的估值方法及其关键假设如下：

(1) 对于证券交易所上市的股票和债券，若出现重大事项停牌或交易不活跃(包括涨跌停时的交易不活跃)等情况，本基金根据中国证监会公告[2017]13号《中国证监会关于证券投资基金估值业务的指导意见》，根据具体情况采用《关于发布中基协(AMAC)基金行业股票估值指数的通知》提供的指数收益法等估值技术进行估值。

(2) 于2017年12月26日前，对于在锁定期内的非公开发行股票，根据中国证监会证监会计字[2007]21号《关于证券投资基金执行〈企业会计准则〉估值业务及份额净值计价有关事项的通知》之附件《非公开发行有明确锁定期股票的公允价值的确定方法》，若在证券交易所挂牌的同一股票的市场交易收盘价低于非公开发行股票的初始投资成本，按估值日证券交易所挂牌的同一股票的市场交易收盘价估值；若在证券交易所挂牌的同一股票的市场交易收盘价高于非公开发行股票的初始投资成本，按锁定期内已经过交易天数占锁定期内总交易天数的比例将两者之间差价的一部分确认为估值增值。自2017年12月26日起，对于在锁定期内的非公开发行股票、首次公开发行股票时公司股东公开发售股份、通过大宗交易取得的带限售期的股票等流通受限股票，根据

中国基金业协会中基协发[2017]6号《关于发布〈证券投资基金投资流通受限股票估值指引(试行)〉的通知》之附件《证券投资基金投资流通受限股票估值指引(试行)》(以下简称“指引”),按估值日在证券交易所上市交易的同一股票的公允价值扣除中证指数有限公司根据指引所独立提供的该流通受限股票剩余限售期对应的流动性折扣后的价值进行估值。

(3)对于在证券交易所上市或挂牌转让的固定收益品种(可转换债券、资产支持证券和私募债券除外)及在银行间同业市场交易的固定收益品种,根据中国证监会公告[2017]13号《中国证监会关于证券投资基金估值业务的指导意见》及《中国证券投资基金业协会估值核算工作小组关于2015年1季度固定收益品种的估值处理标准》采用估值技术确定公允价值。本基金持有的证券交易所上市或挂牌转让的固定收益品种(可转换债券、资产支持证券和私募债券除外),按照中证指数有限公司所独立提供的估值结果确定公允价值。本基金持有的银行间同业市场固定收益品种按照中债金融估值中心有限公司所独立提供的估值结果确定公允价值。

#### **7.4.5 会计政策和会计估计变更以及差错更正的说明**

##### **7.4.5.1 会计政策变更的说明**

本基金本报告期未发生会计政策变更。

##### **7.4.5.2 会计估计变更的说明**

无。

##### **7.4.5.3 差错更正的说明**

本基金在本报告期间无须说明的会计差错更正。

#### **7.4.6 税项**

根据财政部、国家税务总局财税[2008]1号《关于企业所得税若干优惠政策的通知》、财税[2012]85号《关于实施上市公司股息红利差别化个人所得税政策有关问题的通知》、财税[2015]101号《关于上市公司股息红利差别化个人所得税政策有关问题的通知》、财税[2016]36号《关于全面推开营业税改征增值税试点的通知》、财税[2016]46号《关于进一步明确全面推开营改增试点金融业有关政策的通知》、财税[2016]70号《关于金融机构同业往来等增值税政策的补充通知》、财税[2016]140号《关于明确金融房地产开发教育辅助服务等增值税政策的通知》、财税[2017]2号《关于资管产品增值税政策有关问题的补充通知》、财税[2017]56号《关于资管产品增值税有关问题的通知》、财税[2017]90号《关于租入固定资产进项税额抵扣等增值税政策的通知》及其他相关财税法规和实务操作,主要税项列示如下:

(1) 资管产品运营过程中发生的增值税应税行为，以资管产品管理人为增值税纳税人。资管产品管理人运营资管产品过程中发生的增值税应税行为，暂适用简易计税方法，按照3%的征收率缴纳增值税。对资管产品在2018年1月1日前运营过程中发生的增值税应税行为，未缴纳增值税的，不再缴纳；已缴纳增值税的，已纳税额从资管产品管理人以后月份的增值税应纳税额中抵减。

对证券投资基金管理人运用基金买卖股票、债券的转让收入免征增值税，对国债、地方政府债以及金融同业往来利息收入亦免征增值税。资管产品管理人运营资管产品提供的贷款服务，以2018年1月1日起产生的利息及利息性质的收入为销售额。

(2) 对基金从证券市场中取得的收入，包括买卖股票、债券的差价收入，股票的股息、红利收入，债券的利息收入及其他收入，暂不征收企业所得税。

(3) 对基金取得的企业债券利息收入，应由发行债券的企业在向基金支付利息时代扣代缴20%的个人所得税。对基金从上市公司取得的股息红利所得，持股期限在1个月以内(含1个月)的，其股息红利所得全额计入应纳税所得额；持股期限在1个月以上至1年(含1年)的，暂减按50%计入应纳税所得额；持股期限超过1年的，暂免征收个人所得税。对基金持有的上市公司限售股，解禁后取得的股息、红利收入，按照上述规定计算纳税，持股时间自解禁日起计算；解禁前取得的股息、红利收入继续暂减按50%计入应纳税所得额。上述所得统一适用20%的税率计征个人所得税。

(4) 基金卖出股票按0.1%的税率缴纳股票交易印花税，买入股票不征收股票交易印花税。

(5) 本基金的城市维护建设税、教育费附加和地方教育费附加等税费按照实际缴纳增值税额的适用比例计算缴纳。

## 7.4.7 重要财务报表项目的说明

### 7.4.7.1 银行存款

单位：人民币元

项目	本期末 2018年12月31日	上年度末 2017年12月31日
活期存款	355,853.00	234,110.91
定期存款	-	-
其中：存款期限1个月以内	-	-
存款期限1-3个月	-	-
存款期限3个月以上	-	-
其他存款	-	-
合计：	355,853.00	234,110.91

#### 7.4.7.2 交易性金融资产

单位：人民币元

项目	本期末 2018年12月31日		
	成本	公允价值	公允价值变动
股票	-	-	-
贵金属投资-金交所 黄金合约	-	-	-
债券	交易所市场	3,020,350.37	3,015,274.80
	银行间市场	67,847,379.73	68,769,900.00
	合计	70,867,730.10	71,785,174.80
资产支持证券	-	-	-
基金	-	-	-
其他	-	-	-
合计	70,867,730.10	71,785,174.80	917,444.70
项目	上年度末 2017年12月31日		
	成本	公允价值	公允价值变动
股票	-	-	-
贵金属投资-金交所 黄金合约	-	-	-
债券	交易所市场	3,496,800.37	3,492,539.40
	银行间市场	45,164,983.22	45,088,000.00
	合计	48,661,783.59	48,580,539.40
资产支持证券	-	-	-
基金	-	-	-
其他	-	-	-
合计	48,661,783.59	48,580,539.40	-81,244.19

#### 7.4.7.3 衍生金融资产/负债

注：截至本报告期末，本基金未持有衍生金融资产/负债。

#### 7.4.7.4 买入返售金融资产

##### 7.4.7.4.1 各项买入返售金融资产期末余额

单位：人民币元

项目	本期末 2018年12月31日	
	账面余额	其中：买断式逆回购
交易所市场	-	-
银行间市场	-	-
	上年度末 2017年12月31日	
	账面余额	其中：买断式逆回购
交易所市场	3,700,000.00	-
银行间市场	-	-
合计	3,700,000.00	-

#### 7.4.7.4.2 期末买断式逆回购交易中取得的债券

注：截至本报告期末，本基金未持有买断式逆回购交易中取得的债券。

#### 7.4.7.5 应收利息

单位：人民币元

项目	本期末 2018年12月31日	上年度末 2017年12月31日
应收活期存款利息	1,383.33	107.31
应收定期存款利息	-	-
应收其他存款利息	-	-
应收结算备付金利息	1.54	322.52
应收债券利息	1,692,461.73	912,703.09
应收资产支持证券利息	-	-
应收买入返售证券利息	-	-1,617.02
应收申购款利息	1,574.76	-
应收黄金合约拆借孳息	-	-
其他	-	1.87
合计	1,695,421.36	911,517.77

#### 7.4.7.6 其他资产

注：截至本报告期末，本基金未持有其他资产。

#### 7.4.7.7 应付交易费用

单位：人民币元

项目	本期末 2018年12月31日	上年度末 2017年12月31日
交易所市场应付交易费用	-	1,374.49
银行间市场应付交易费用	12,835.40	2,250.02
合计	12,835.40	3,624.51

### 7.4.7.8 其他负债

单位：人民币元

项目	本期末 2018年12月31日	上年度末 2017年12月31日
应付券商交易单元保证金	-	-
应付赎回费	1.08	-
预提费用	210,000.00	210,000.00
合计	210,001.08	210,000.00

### 7.4.7.9 实收基金

金额单位：人民币元

华泰柏瑞稳本增利债券A		
项目	本期 2018年1月1日至2018年12月31日	
	基金份额（份）	账面金额
上年度末	38,373,023.61	38,373,023.61
本期申购	38,380,808.03	38,380,808.03
本期赎回（以“-”号填列）	-36,666,430.28	-36,666,430.28
- 基金拆分/份额折算前	-	-
基金拆分/份额折算变动份额	-	-
本期申购	-	-
本期赎回（以“-”号填列）	-	-
本期末	40,087,401.36	40,087,401.36

金额单位：人民币元

华泰柏瑞稳本增利债券B		
项目	本期 2018年1月1日至2018年12月31日	
	基金份额（份）	账面金额
上年度末	12,468,688.23	12,468,688.23
本期申购	5,702,064.88	5,702,064.88
本期赎回（以“-”号填列）	-2,552,017.19	-2,552,017.19
- 基金拆分/份额折算前	-	-
基金拆分/份额折算变动份额	-	-
本期申购	-	-
本期赎回（以“-”号填列）	-	-
本期末	15,618,735.92	15,618,735.92

注：申购含红利再投、转换入份额；赎回含转换出份额。

### 7.4.7.10 未分配利润

单位：人民币元

华泰柏瑞稳本增利债券A
-------------



项目	已实现部分	未实现部分	未分配利润合计
上年度末	1,171,702.99	-219,472.72	952,230.27
本期利润	1,986,751.75	731,857.65	2,718,609.40
本期基金份额交易产生的变动数	108,607.04	59,770.25	168,377.29
其中：基金申购款	2,500,875.01	435,437.40	2,936,312.41
基金赎回款	-2,392,267.97	-375,667.15	-2,767,935.12
本期已分配利润	-573,272.65	-	-573,272.65
本期末	2,693,789.13	572,155.18	3,265,944.31

单位：人民币元

华泰柏瑞稳本增利债券B			
项目	已实现部分	未实现部分	未分配利润合计
上年度末	-59,747.95	-60,259.16	-120,007.11
本期利润	647,815.02	266,831.24	914,646.26
本期基金份额交易产生的变动数	76,776.48	23,256.40	100,032.88
其中：基金申购款	136,000.31	37,518.03	173,518.34
基金赎回款	-59,223.83	-14,261.63	-73,485.46
本期已分配利润	-	-	-
本期末	664,843.55	229,828.48	894,672.03

#### 7.4.7.11 存款利息收入

单位：人民币元

项目	本期 2018年1月1日至2018年12月31日	上年度可比期间 2017年1月1日至2017年12月31日
活期存款利息收入	9,854.08	24,289.93
定期存款利息收入	-	-
其他存款利息收入	-	-
结算备付金利息收入	1,725.53	10,048.79
其他	2,479.82	4,366.85
合计	14,059.43	38,705.57

#### 7.4.7.12 股票投资收益

##### 7.4.7.12.1 股票投资收益——买卖股票差价收入

单位：人民币元

项目	本期 2018年1月1日至2018年12月31日	上年度可比期间 2017年1月1日至2017年12月31日
卖出股票成交总额	-	44,078,007.60
减：卖出股票成本总额	-	44,826,791.52
买卖股票差价收入	-	-748,783.92

### 7.4.7.13 债券投资收益

#### 7.4.7.13.1 债券投资收益项目构成

单位：人民币元

项目	本期 2018年1月1日至2018 年12月31日	上年度可比期间 2017年1月1日至2017 年12月31日
债券投资收益——买卖债券（、债转股及债券到期兑付）差价收入	769,195.61	580,807.21
债券投资收益——赎回差价收入	-	-
债券投资收益——申购差价收入	-	-
合计	769,195.61	580,807.21

#### 7.4.7.13.2 债券投资收益——买卖债券差价收入

单位：人民币元

项目	本期 2018年1月1日至2018 年12月31日	上年度可比期间 2017年1月1日至2017 年12月31日
卖出债券（、债转股及债券到期兑付）成交总额	257,295,747.10	431,516,380.01
减：卖出债券（、债转股及债券到期兑付）成本总额	251,866,257.19	423,122,731.28
减：应收利息总额	4,660,294.30	7,812,841.52
买卖债券差价收入	769,195.61	580,807.21

#### 7.4.7.13.3 债券投资收益——赎回差价收入

注：本基金本报告期及上一年度可比期内无赎回差价收入。

#### 7.4.7.13.4 债券投资收益——申购差价收入

注：本基金本报告期内及上一年度可比期无申购差价收入。

#### 7.4.7.13.5 资产支持证券投资收益

注：本基金本报告期末及上一年度末未持有资产支持证券。

### 7.4.7.14 贵金属投资收益

#### 7.4.7.14.1 贵金属投资收益项目构成

注：本基金本报告期内及上一年度可比期内未持有贵金属。

#### 7.4.7.14.2 贵金属投资收益——买卖贵金属差价收入

注：本基金本报告期内及上一年度可比期内未持有贵金属。

#### 7.4.7.14.3 贵金属投资收益——赎回差价收入

注：本基金本报告期内及上一年度可比期内未持有贵金属。

#### 7.4.7.14.4 贵金属投资收益——申购差价收入

注：本基金本报告期内及上一年度可比期内未持有贵金属。

#### 7.4.7.15 衍生工具收益

##### 7.4.7.15.1 衍生工具收益——买卖权证差价收入

注：本基金本报告期内及上一年度可比期内未持有衍生工具。

##### 7.4.7.15.2 衍生工具收益——其他投资收益

注：本基金本报告期内及上一年度可比期内未持有衍生工具。

#### 7.4.7.16 股利收益

注：无。

#### 7.4.7.17 公允价值变动收益

单位：人民币元

项目名称	本期 2018年1月1日至2018 年12月31日	上年度可比期间 2017年1月1日至2017年12 月31日
1. 交易性金融资产	998,688.89	-146,204.46
——股票投资	-	31,779.32
——债券投资	998,688.89	-177,983.78
——资产支持证券投资	-	-
——贵金属投资	-	-
——其他	-	-
2. 衍生工具	-	-
——权证投资	-	-
3. 其他	-	-
减：应税金融商品公允价 值变动产生的预估增 值税	-	-
合计	998,688.89	-146,204.46

#### 7.4.7.18 其他收入

单位：人民币元

项目	本期 2018年1月1日至2018年12 月31日	上年度可比期间 2017年1月1日至2017年12月31 日
基金赎回费收入	2,162.05	430.64
转换费收入	420.56	128.18
合计	2,582.61	558.82

- 注：1. 本基金的赎回费率按持有期间递减，不低于赎回费总额的40%归入基金资产。
2. 本基金的转换费由申购补差费和转出基金的赎回费两部分构成，其中不低于转出基金赎回费的40%归入转出基金的基金资产。

#### 7.4.7.19 交易费用

单位：人民币元

项目	本期 2018年1月1日至2018年12月31日	上年度可比期间 2017年1月1日至2017年12月31日
交易所市场交易费用	3.05	130,600.06
银行间市场交易费用	10,340.00	10,135.00
交易基金产生的费用	-	-
其中：申购费	-	-
赎回费	-	-
合计	10,343.05	140,735.06

#### 7.4.7.20 其他费用

单位：人民币元

项目	本期 2018年1月1日至2018年12月31日	上年度可比期间 2017年1月1日至2017年12月31日
审计费用	60,000.00	60,000.00
信息披露费	50,000.00	50,000.00
银行划款手续费	11,138.21	11,282.76
银行间账户服务费	37,200.00	36,700.00
其他费用	-	200.00
合计	158,338.21	158,182.76

#### 7.4.7.21 分部报告

### 7.4.8 或有事项、资产负债表日后事项的说明

#### 7.4.8.1 或有事项

截至资产负债表日，本基金并无须作披露的或有事项。

#### 7.4.8.2 资产负债表日后事项

1. 本基金的基金管理人于2019年1月25日宣告2018年度第一次分红，向截至2019年1月29日止在本基金A类基金份额的注册登记人中国证券登记结算有限责任公司登记在册的全体A类基金份额持有人，按每10份基金份额派发红利0.4040元；向截至2019年1月29日止在本基金注册登记人华

泰柏瑞基金管理有限公司登记在册的B类基金份额持有人，按每10份基金份额派发红利0.4040元。

2. 根据基金份额持有人大会表决通过的《关于华泰柏瑞金字塔稳本增利债券型证券投资基金降低管理费率、托管费率和销售服务费率有关事项的议案》，自2019年2月13日起，本基金的管理费率，由原来的0.70%调整为0.30%，将本基金的托管费率，由原来的0.20%调整为0.10%。

### 7.4.9 关联方关系

关联方名称	与本基金的关系
华泰柏瑞基金管理有限公司(“华泰柏瑞基金”)	基金管理人、B类基金注册登记机构、基金销售机构
招商银行股份有限公司(“招商银行”)	基金托管人、基金销售机构
华泰证券股份有限公司(“华泰证券”)	基金管理人的股东、基金销售机构
PineBridgeInvestmentLLC	基金管理人的股东
苏州新区高新技术产业股份有限公司	基金管理人的股东
华泰联合证券有限责任公司(“华泰联合证券”)	基金管理人的股东华泰证券的控股子公司、基金销售机构
柏瑞爱建资产管理(上海)有限公司	基金管理人的控股子公司

注：下述关联交易均在正常业务范围内按一般商业条款订立。

### 7.4.10 本报告期及上年度可比期间的关联方交易

#### 7.4.10.1 通过关联方交易单元进行的交易

##### 7.4.10.1.1 股票交易

金额单位：人民币元

关联方名称	本期 2018年1月1日至2018年12月31日		上年度可比期间 2017年1月1日至2017年12月31日	
	成交金额	占当期股票 成交总额的 比例	成交金额	占当期股票 成交总额的 比例
华泰证券股份有 限公司	-	-	84,839,819.80	100.00%

##### 7.4.10.1.2 债券交易

注：无。

##### 7.4.10.1.3 债券回购交易

注：本基金本期及上年度可比期间均未通过关联方交易单元进行债券回购交易。

#### 7.4.10.1.4 权证交易

注：本基金本期及上年度可比期间均未通过关联方交易单元进行权证交易。

#### 7.4.10.1.5 应支付关联方的佣金

金额单位：人民币元

关联方名称	本期 2018年1月1日至2018年12月31日			
	当期佣金	占当期佣金总量的比例	期末应付佣金余额	占期末应付佣金总额的比例
华泰证券股份有限公司	-	-	-	-
关联方名称	上年度可比期间 2017年1月1日至2017年12月31日			
	当期佣金	占当期佣金总量的比例	期末应付佣金余额	占期末应付佣金总额的比例
华泰证券股份有限公司	78,464.38	100.00%	1,374.49	100.00%

注：1. 上述佣金参考市场价格经本基金的基金管理人与对方协商确定，以扣除由中国证券登记结算有限责任公司收取的证管费和经手费的净额列示。

2. 该类佣金协议的服务范围还包括佣金收取方为本基金提供的证券投资研究成果和市场信息服务等。

#### 7.4.10.2 关联方报酬

##### 7.4.10.2.1 基金管理费

单位：人民币元

项目	本期 2018年1月1日至2018年12月31日	上年度可比期间 2017年1月1日至2017年12月31日
	当期发生的基金应支付的管理费	383,018.96
其中：支付销售机构的客户维护费	26,291.35	36,269.20

注：支付基金管理人华泰柏瑞基金的管理人报酬按前一日基金资产净值0.70%的年费率计提，逐日累计至每月月底，按月支付。其计算公式为：

日管理人报酬=前一日基金资产净值 X 0.70% / 当年天数。

##### 7.4.10.2.2 基金托管费

单位：人民币元

项目	本期 2018年1月1日至2018年12月31日	上年度可比期间 2017年1月1日至2017年12月31日
	当期发生的基金应支付的托管费	109,434.02

注：支付基金托管人招商银行的托管费按前一日基金资产净值0.20%的年费率计提，逐日累计至每月月底，按月支付。其计算公式为：

日托管费=前一日基金资产净值 X 0.20% / 当年天数。

### 7.4.10.2.3 销售服务费

单位：人民币元

获得销售服务费的各关联方名称	本期 2018年1月1日至2018年12月31日		
	当期发生的基金应支付的销售服务费		
	华泰柏瑞稳本增利债券A	华泰柏瑞稳本增利债券B	合计
华泰证券股份有限公司	-	5,785.71	5,785.71
招商银行股份有限公司	-	2,347.07	2,347.07
华泰柏瑞基金管理有限公司	-	6,786.21	6,786.21
合计	-	14,918.99	14,918.99
获得销售服务费的各关联方名称	上年度可比期间 2017年1月1日至2017年12月31日		
	当期发生的基金应支付的销售服务费		
	华泰柏瑞稳本增利债券A	华泰柏瑞稳本增利债券B	合计
华泰证券股份有限公司	-	8,769.50	8,769.50
招商银行股份有限公司	-	2,450.57	2,450.57
华泰柏瑞基金管理有限公司	-	6,409.18	6,409.18
合计	-	17,629.25	17,629.25

注：转型前，本基金应支付销售机构的销售服务费，按前一日基金资产净值的0.25%的年费率计提。转型后，本基金A类基金份额不再计提销售服务费，B类基金份额应支付销售机构的销售服务费，按前一日基金资产净值的0.30%的年费率计提，计算方法如下：

$$H = E \times 0.30\% \div \text{当年天数}$$

H为每日B类基金份额应支付的销售服务费

E为前一日的B类基金份额的基金资产净值

基金销售服务费每日计提，逐日累计至每月月底，按月支付，由基金托管人于次月前两个工作日内从基金资产中一次性支付给基金管理人，由基金管理人支付给各基金销售机构。

### 7.4.10.3 与关联方进行银行间同业市场的债券(含回购)交易

注：本基金本期及上一年度可比期间未与关联方进行银行间同业市场的债券(含回购)交易。

### 7.4.10.4 各关联方投资本基金的情况

#### 7.4.10.4.1 报告期内基金管理人运用固有资金投资本基金的情况

份额单位：份

项目	本期 2018年1月1日至2018年12月31日	
	华泰柏瑞稳本增利债券A	华泰柏瑞稳本增利债券B
基金合同生效日（2007年12月3日）持有的基金份额	0.00	0.00
期初持有的基金份额	0.00	0.00
期间申购/买入总份额	0.00	0.00
期间因拆分变动份额	0.00	0.00
减：期间赎回/卖出总份额	0.00	0.00
期末持有的基金份额	0.00	0.00
期末持有的基金份额占基金总份额比例	0.0000%	0.0000%

项目	上年度可比期间 2017年1月1日至2017年12月31日	
	华泰柏瑞稳本增利债券A	华泰柏瑞稳本增利债券B
基金合同生效日（2007年12月3日）持有的基金份额	0.00	0.00
期初持有的基金份额	0.00	20,054,975.73
期间申购/买入总份额	0.00	0.00
期间因拆分变动份额	0.00	0.00
减：期间赎回/卖出总份额	0.00	20,054,975.73
期末持有的基金份额	0.00	0.00
期末持有的基金份额占基金总份额比例	0.0000%	0.0000%

注：1. 本报告期内，基金管理人未投资本基金。

2. 期间赎回/卖出总份额含转换出份额。

3. 基金管理人投资本基金适用的认(申)购/赎回费率按照本基金招募说明书的规定执行。

#### 7.4.10.4.2 报告期末除基金管理人之外的其他关联方投资本基金的情况

注：本报告期及上年度，除基金管理人之外的其他关联方未投资本基金。

#### 7.4.10.5 由关联方保管的银行存款余额及当期产生的利息收入

单位：人民币元

关联方名称	本期 2018年1月1日至2018年12月31日		上年度可比期间 2017年1月1日至2017年12月31日	
	期末余额	当期利息收入	期末余额	当期利息收入



招商银行股份有限公司	355,853.00	9,854.08	234,110.91	24,289.93
------------	------------	----------	------------	-----------

注：本基金的银行存款由基金托管人招商银行保管，按银行同业利率计息。

#### 7.4.10.6 本基金在承销期内参与关联方承销证券的情况

金额单位：人民币元

本期 2018年1月1日至2018年12月31日					
关联方名称	证券代码	证券名称	发行方式	基金在承销期内买入	
				数量（单位：份）	总金额
招商银行	011800688	18联合水泥SCP003	簿记建档、集中配售	50,000	5,000,150.00
上年度可比期间 2017年1月1日至2017年12月31日					
关联方名称	证券代码	证券名称	发行方式	基金在承销期内买入	
				数量（单位：份）	总金额
招商银行	-	-	-	-	-

#### 7.4.10.7 其他关联交易事项的说明

无。

#### 7.4.11 利润分配情况

华泰柏瑞稳本增利债券A

金额单位：人民币元

序号	权益登记日	除息日		每10份基金份额分红数	现金形式发放总额	再投资形式发放总额	本期利润分配合计	备注
		场内	场外					
1	2018年1月29日	-	2018年1月29日	0.1500	557,822.42	15,450.23	573,272.65	
合计	-	-		0.1500	557,822.42	15,450.23	573,272.65	

#### 7.4.12 期末（2018年12月31日）本基金持有的流通受限证券

##### 7.4.12.1 因认购新发/增发证券而于期末持有的流通受限证券

注：本基金本报告期末未持有因认购新发/增发证券的流通受限证券。

##### 7.4.12.2 期末持有的暂时停牌等流通受限股票

注：本基金本报告期末未持有暂时停牌的股票。

### 7.4.12.3 期末债券正回购交易中作为抵押的债券

#### 7.4.12.3.1 银行间市场债券正回购

截至本报告期末2018年12月31日止，本基金从事银行间市场债券正回购交易形成的卖出回购证券款余额10,069,784.89元，是以如下债券作为抵押：

金额单位：人民币元

债券代码	债券名称	回购到期日	期末估值单价	数量（张）	期末估值总额
041800077	18陕高速CP001	2019年1月2日	101.11	50,000	5,055,500.00
011802315	18金地SCP003	2019年1月2日	100.19	50,000	5,009,500.00
101453008	14鲁能源MTN001	2019年1月2日	101.64	6,000	609,840.00
合计				106,000	10,674,840.00

#### 7.4.12.3.2 交易所市场债券正回购

截至本报告期末2018年12月31日止，本基金从事证券交易所债券正回购交易形成的卖出回购证券款余额1,500,000.00元，截至2019年1月2日到期。该类交易要求本基金转入质押库的债券，按证券交易所规定的比例折算为标准券后，不低于债券回购交易的余额。

### 7.4.13 金融工具风险及管理

#### 7.4.13.1 风险管理政策和组织架构

本基金为债券型基金，其预期的收益与风险低于股票型基金、混合型基金，高于货币市场基金，为证券投资中具有较低风险收益特征的品种。本基金投资的金融工具为具有良好流动性的固定收益类品种。本基金在日常经营活动中面临的与这些金融工具相关的风险主要包括信用风险、流动性风险及市场风险。本基金的基金管理人从事风险管理的主要目标是争取将以上风险控制在限定的范围之内，使本基金在风险和收益之间取得最佳的平衡以实现“风险和收益相匹配”的风险收益目标。

本基金的基金管理人建立的风险管理体系由“组织、制度、流程和报告”等四个方面构成。组织是指公司的风险管理组织架构包括董事会下设的风险管理与审计委员会、公司管理层的风险控制委员会、风险管理部和法律监察部以及公司各业务部门，董事会对建立基金风险管理内部控

制系统和维持其有效性承担最终责任；制度是指风险管理相关的规章制度，是对组织职能及其工作流程等的具体规定；流程是风险管理的工作流程，它详细规定了各部门之间风险管理工作的内容和程序；报告是对流程的必要反映和记录，既是风险管理工作的重要环节，也是对风险管理工作的总结和披露。

本基金的基金管理人对于金融工具的风险管理方法主要是通过定性分析和定量分析的方法去估测各种风险产生的可能损失。从定性分析的角度出发，判断风险损失的严重程度和出现同类风险损失的频度。而从定量分析的角度出发，根据本基金的投资目标，结合基金资产所运用金融工具特征通过特定的风险量化指标、模型，日常的量化报告，确定风险损失的限度和相应置信程度，及时可靠地对各种风险进行监督、检查和评估，并通过相应决策，将风险控制在可承受的范围内。

#### 7.4.13.2 信用风险

信用风险是指基金在交易过程中因交易对手未履行合约责任，或者基金所投资证券之发行人出现违约、拒绝支付到期本息等情况，导致基金资产损失和收益变化的风险。

本基金的基金管理人在交易前对交易对手的资信状况进行了充分的评估。本基金的银行存款存放在本基金的托管人招商银行，因而与银行存款相关的信用风险不重大。本基金在交易所进行的交易均以中国证券登记结算有限责任公司为交易对手完成证券交收和款项清算，违约风险可能性很小；在银行间同业市场进行交易前均对交易对手进行信用评估并对证券交割方式进行限制以控制相应的信用风险。

本基金的基金管理人建立了信用风险管理流程，通过对投资品种信用等级评估来控制证券发行人的信用风险，且通过分散化投资以分散信用风险。

本基金债券投资的信用评级情况按《中国人民银行信用评级管理指导意见》设定的标准统计及汇总。

#### 7.4.13.2.1 按短期信用评级列示的债券投资

单位：人民币元

短期信用评级	本期末 2018年12月31日	上年度末 2017年12月31日
A-1	15,163,000.00	9,978,500.00
A-1以下	0.00	0.00
未评级	15,082,500.00	33,589,550.00
合计	30,245,500.00	43,568,050.00

注：未评级的债券包括短期融资券。债券信用评级取自第三方评级机构的评级。

#### 7.4.13.2.2 按短期信用评级列示的资产支持证券投资

注：无。

#### 7.4.13.2.3 按短期信用评级列示的同业存单投资

注：无。

#### 7.4.13.2.4 按长期信用评级列示的债券投资

单位：人民币元

长期信用评级	本期末 2018年12月31日	上年度末 2017年12月31日
AAA	15,646,574.80	1,989.40
AAA以下	2,253,900.00	5,010,500.00
未评级	23,639,200.00	-
合计	41,539,674.80	5,012,489.40

注：未评级的债券包括政策性金融债。债券信用评级取自第三方评级机构的评级。

#### 7.4.13.2.5 按长期信用评级列示的资产支持证券投资

注：无。

#### 7.4.13.2.6 按长期信用评级列示的同业存单投资

注：无。

#### 7.4.13.3 流动性风险

流动性风险是指基金在履行与金融负债有关的义务时遇到资金短缺的风险。本基金的流动性风险一方面来自于基金份额持有人可随时要求赎回其持有的基金份额，另一方面来自于投资品种所处的交易市场不活跃而带来的变现困难或因投资集中而无法在市场出现剧烈波动的情况下以合理的价格变现。

针对兑付赎回资金的流动性风险，本基金的基金管理人每日对本基金的申购赎回情况进行严密监控并预测流动性需求，保持基金投资组合中的可用现金头寸与之相匹配。本基金的基金管理人在基金合同中设计了巨额赎回条款，约定在非常情况下赎回申请的处理方式，控制因开放申购赎回模式带来的流动性风险，有效保障基金持有人利益。

于2018年12月31日，除卖出回购金融资产款余额中有11,569,784.89元将在一个月以内到期且计息(该利息金额不重大)外，本基金所承担的其他金融负债的合同约定到期日均为一个月以内且不计息，可赎回基金份额净值(所有者权益)无固定到期日且不计息，因此账面余额约为未折现的合约到期现金流量。

#### **7.4.13.3.1 金融资产和金融负债的到期期限分析**

注：无。

#### **7.4.13.3.2 报告期内本基金组合资产的流动性风险分析**

本基金的基金管理人在基金运作过程中严格按照《公开募集证券投资基金运作管理办法》及《公开募集开放式证券投资基金流动性风险管理规定》(自2017年10月1日起施行)等法规的要求对本基金组合资产的流动性风险进行管理，通过独立的风险管理部门对本基金的组合持仓集中度指标、流通受限制的投资品种比例以及组合在短期内变现能力的综合指标等流动性指标进行持续的监测和分析。

本基金投资于一家公司发行的证券市值不超过基金资产净值的10%，且本基金与由本基金的基金管理人管理的其他基金共同持有一家发行的证券不得超过该证券的10%。本基金与由本基金的基金管理人管理的其他开放式基金共同持有一家上市公司发行的可流通股票不得超过该上市公司可流通股票的15%，本基金与由本基金的基金管理人管理的全部投资组合持有一家上市公司发行的可流通股票，不得超过该上市公司可流通股票的30%(完全按照有关指数构成比例进行证券投资的开放式基金及中国证监会认定的特殊投资组合不受上述比例限制)。

本基金所持部分证券在证券交易所上市，其余亦可在银行间同业市场交易，部分基金资产流通暂时受限制不能自由转让的情况参见附注7.4.12。此外，本基金可通过卖出回购金融资产方式

借入短期资金应对流动性需求，其上限一般不超过基金持有的债券投资的公允价值。本基金主动投资于流动性受限资产的市值合计不得超过基金资产净值的15%。于2018年12月31日，本基金未持有流动性受限资产。

本基金的基金管理人每日对基金组合资产中7个工作日可变现资产的可变现价值进行审慎评估与测算，确保每日确认的净赎回申请不得超过7个工作日可变现资产的可变现价值。

同时，本基金的基金管理人通过合理分散逆回购交易的到期日与交易对手的集中度；按照穿透原则对交易对手的财务状况、偿付能力及杠杆水平等进行必要的尽职调查与严格的准入管理，以及对不同的交易对手实施交易额度管理并进行动态调整等措施严格管理本基金从事逆回购交易的流动性风险和交易对手风险。此外，本基金的基金管理人建立了逆回购交易质押品管理制度：根据质押品的资质确定质押率水平；持续监测质押品的风险状况与价值变动以确保质押品按公允价值计算足额；并在与私募类证券资管产品及中国证监会认定的其他主体为交易对手开展逆回购交易时，可接受质押品的资质要求与基金合同约定的投资范围保持一致。

综合上述各项流动性指标的监测结果及流动性风险管理措施的实施，本基金在本报告期内流动性情况良好。

#### **7.4.13.4 市场风险**

市场风险是指基金所持金融工具的公允价值或未来现金流量因所处市场各类价格因素的变动而发生波动的风险，适用于本基金的市场风险包括利率风险和其他价格风险。

##### **7.4.13.4.1 利率风险**

利率风险是指金融工具的公允价值或现金流量受市场利率变动而发生波动的风险。利率敏感性金融工具均面临由于市场利率上升而导致公允价值下降的风险，其中浮动利率类金融工具还面临每个付息期间结束根据市场利率重新定价时对于未来现金流影响的风险。

本基金的基金管理人定期对本基金面临的利率敏感性缺口进行监控，并通过调整投资组合的久期等方法对上述利率风险进行管理。

本基金持有及承担的大部分金融资产和金融负债不计息，因此本基金的收入及经营活动的现金流量在很大程度上独立于市场利率变化。本基金持有的利率敏感性资产主要为银行存款、结算备付金、存出保证金等。

#### 7.4.13.4.1.1 利率风险敞口

单位：人民币元

本期末 2018 年12 月31 日	1个月以内	1-3个月	3个月-1年	1-5年	5年以上	不计息	合计
资产							
银行存款	355,853.00	-	-	-	-	-	355,853.00
结算备付金	3,182.26	-	-	-	-	-	3,182.26
交易性金融资产	10,073,000.00	5,055,500.00	25,466,100.00	10,564,574.80	20,626,000.00	-	71,785,174.80
应收利息	-	-	-	-	-	1,695,421.36	1,695,421.36
应收申购款	-	-	-	-	-	1,823.12	1,823.12
资产总计	10,432,035.26	5,055,500.00	25,466,100.00	10,564,574.80	20,626,000.00	1,697,244.48	73,841,454.54
负债							
卖出回购金融资产款	11,569,784.89	-	-	-	-	-	-11,569,784.89
应付证券清算款	-	-	-	-	-	1,343.85	1,343.85
应付赎回款	-	-	-	-	-	4,481.10	4,481.10
应付管理人报酬	-	-	-	-	-	36,937.67	36,937.67
应付托管费	-	-	-	-	-	10,553.66	10,553.66
应付销售服务费	-	-	-	-	-	4,199.03	4,199.03
应付	-	-	-	-	-	12,835.40	12,835.40

交易费用							
应付利息						6,524.67	6,524.67
应交税费						2,118,039.57	2,118,039.57
其他负债						210,001.08	210,001.08
负债总计	11,569,784.89					2,404,916.03	13,974,700.92
利率敏感缺口	-1,137,749.63	5,055,500.00	25,466,100.00	10,564,574.80	20,626,000.00	-707,671.55	59,866,753.62
上年度末2017年12月31日	1个月以内	1-3个月	3个月-1年	1-5年	5年以上	不计息	合计
资产							
银行存款	234,110.91						234,110.91
结算备付金	651,590.74						651,590.74
存出保证金	3,756.54						3,756.54
交易性金融资产	10,049,500.00	20,049,500.00	13,469,050.00	5,012,489.40			48,580,539.40
买入返售金融资产	3,700,000.00						3,700,000.00
应收证券清算款						6,468.11	6,468.11
应收利息						911,517.77	911,517.77
应收申购款						709.99	709.99
资产总计	14,638,958.19	20,049,500.00	13,469,050.00	5,012,489.40		918,695.87	54,088,693.46
负债							
应付赎回款						49,170.55	49,170.55
应付管理人报酬						30,793.43	30,793.43
应付						8,798.12	8,798.12



托管费							
应付销售服务费						3,165.77	3,165.77
应付交易费用						3,624.51	3,624.51
应交税费						2,109,206.08	2,109,206.08
其他负债						210,000.00	210,000.00
负债总计						2,414,758.46	2,414,758.46
利率敏感度缺口	14,638,958.19	20,049,500.00	13,469,050.00	5,012,489.40		-1,496,062.59	51,673,935.00

注：表中所示为本基金资产及负债的账面价值，并按照合同约定的利率重新定价日或到期日孰早者予以分类。

#### 7.4.13.4.1.2 利率风险的敏感性分析

假设	除市场利率以外的其他市场变量保持不变		
分析	相关风险变量的变动	对资产负债表日基金资产净值的影响金额（单位：人民币万元）	
		本期末（2018年12月31日）	上年度末（2017年12月31日）
	市场利率下降25个基点	52.95	6.00
市场利率上升25个基点	-51.87	-6.00	

#### 7.4.13.4.2 外汇风险

外汇风险是指金融工具的公允价值或未来现金流量因外汇汇率变动而发生波动的风险。本基金的所有资产及负债以人民币计价，因此无重大外汇风险。

#### 7.4.13.4.3 其他价格风险

其他价格风险是指基金所持金融工具的公允价值或未来现金流量因除市场利率和外汇汇率以外的市场价格因素变动而发生波动的风险。本基金主要投资于证券交易所上市或银行间同业市场交易的股票和债券，所面临的其他价格风险来源于单个证券发行主体自身经营情况或特殊事项的影响，也可能来源于证券市场整体波动的影响。

本基金将以固定收益类资产投资为基础，以其投资收益为保障，参照固定比例组合保险机制(CPPI)对风险类资产上限进行动态调整，以有效保障投资组合本金的安全。风险类资产的投资比例上限将根据固定比例组合保险机制的原理来进行调整，但在限度范围内风险类资产的投资比例将由基金管理人根据不同类别风险资产的最大可能损失比例来具体确定。

本基金通过投资组合的分散化降低其他价格风险。本基金投资组合中固定收益类资产的投资比例不低于基金资产的80%，股票等权益类工具的投资比例不超过基金资产的20%。此外，本基金的基金管理人每日对本基金所持有的证券价格实施监控，定期运用多种定量方法对基金进行风险度量，及时可靠地对风险进行跟踪和控制。

#### **7.4.13.1.3.1 其他价格风险敞口**

注：无。

#### **7.4.13.1.3.2 其他价格风险的敏感性分析**

注：于2018年12月31日，本基金未持有交易性权益类投资，因此除市场利率和外汇汇率以外的市场价格因素的变动对于本基金资产净值无重大影响(2017年12月31日：同)。

#### **7.4.13.1.4 采用风险价值法管理风险**

注：无。

### **7.4.14 有助于理解和分析会计报表需要说明的其他事项**

#### (1) 公允价值

##### (a) 金融工具公允价值计量的方法

公允价值计量结果所属的层次，由对公允价值计量整体而言具有重要意义的输入值所属的最低层次决定：

第一层次：相同资产或负债在活跃市场上未经调整的报价。

第二层次：除第一层次输入值外相关资产或负债直接或间接可观察的输入值。

第三层次：相关资产或负债的不可观察输入值。

##### (b) 持续的以公允价值计量的金融工具

###### (i) 各层次金融工具公允价值

于2018年12月31日，本基金持有的以公允价值计量且其变动计入当期损益的金融资产中属于第二层次的余额为71,785,174.80元，无属于第一或第三层次的余额(2017年12月31日：第二层次48,580,539.40元，无第一或第三层次)。

(ii) 公允价值所属层次间的重大变动

本基金以导致各层次之间转换的事项发生日为确认各层次之间转换的时点。

对于证券交易所上市的股票和债券，若出现重大事项停牌、交易不活跃(包括涨跌停时的交易不活跃)、或属于非公开发行等情况，本基金不会于停牌日至交易恢复活跃日期间、交易不活跃期间及限售期间将相关股票和债券的公允价值列入第一层次；并根据估值调整中采用的不可观察输入值对于公允价值的影响程度，确定相关股票和债券公允价值应属第二层次还是第三层次。

(iii) 第三层次公允价值余额和本期变动金额

无。

(c) 非持续的以公允价值计量的金融工具

于2018年12月31日，本基金未持有非持续的以公允价值计量的金融资产(2017年12月31日：同)。

(d) 不以公允价值计量的金融工具

不以公允价值计量的金融资产和负债主要包括应收款项和其他金融负债，其账面价值与公允价值相差很小。

(2)除公允价值外，截至资产负债表日本基金无需要说明的其他重要事项。

## §8 投资组合报告

### 8.1 期末基金资产组合情况

金额单位：人民币元

序号	项目	金额	占基金总资产的比例 (%)
1	权益投资	-	-
	其中：股票	-	-
2	基金投资	-	-
3	固定收益投资	71,785,174.80	97.22
	其中：债券	71,785,174.80	97.22
	资产支持证券	-	-
4	贵金属投资	-	-
5	金融衍生品投资	-	-
6	买入返售金融资产	-	-
	其中：买断式回购的买入返售金融资产	-	-
7	银行存款和结算备付金合计	359,035.26	0.49
8	其他各项资产	1,697,244.48	2.30
9	合计	73,841,454.54	100.00

### 8.2 期末按行业分类的股票投资组合

#### 8.2.1 报告期末按行业分类的境内股票投资组合

注：无。

#### 8.2.2 报告期末按行业分类的港股通投资股票投资组合

注：本基金本报告期末未持有沪港通股票。

### 8.3 期末按公允价值占基金资产净值比例大小排序的所有股票投资明细

注：无。

### 8.4 报告期内股票投资组合的重大变动

#### 8.4.1 累计买入金额超出期初基金资产净值2%或前20名的股票明细

注：不考虑相关交易费用。

#### 8.4.2 累计卖出金额超出期初基金资产净值2%或前20名的股票明细

注：本项卖出金额均按买卖成交金额（成交单价乘以成交数量）填列，不考虑其他交易费用。

#### 8.4.3 买入股票的成本总额及卖出股票的收入总额

注：不考虑相关交易费用。

### 8.5 期末按债券品种分类的债券投资组合

金额单位：人民币元

序号	债券品种	公允价值	占基金资产净值比例 (%)
1	国家债券	-	-

2	央行票据	-	-
3	金融债券	23,639,200.00	39.49
	其中：政策性金融债	23,639,200.00	39.49
4	企业债券	2,255,974.80	3.77
5	企业短期融资券	30,245,500.00	50.52
6	中期票据	15,644,500.00	26.13
7	可转债（可交换债）	-	-
8	同业存单	-	-
9	其他	-	-
10	合计	71,785,174.80	119.91

### 8.6 期末按公允价值占基金资产净值比例大小排序的前五名债券投资明细

金额单位：人民币元

序号	债券代码	债券名称	数量（张）	公允价值	占基金资产净值比例（%）
1	180210	18国开10	200,000	20,626,000.00	34.45
2	101800180	18河钢集MTN002	50,000	5,335,000.00	8.91
3	101800635	18冀港集MTN001	50,000	5,227,500.00	8.73
4	101453008	14鲁能源MTN001	50,000	5,082,000.00	8.49
5	041800077	18陕高速CP001	50,000	5,055,500.00	8.44
5	041800227	18兖矿CP003	50,000	5,055,500.00	8.44

### 8.7 期末按公允价值占基金资产净值比例大小排序所有资产支持证券投资明细

注：本基金本报告期末未持有资产支持证券。

### 8.8 报告期末按公允价值占基金资产净值比例大小排序的前五名贵金属投资明细

注：本基金本报告期末未持有贵金属。

### 8.9 期末按公允价值占基金资产净值比例大小排序的前五名权证投资明细

注：本基金本报告期末未持有权证。

### 8.10 报告期末本基金投资的国债期货交易情况说明

#### 8.10.1 本期国债期货投资政策

-

#### 8.10.2 报告期末本基金投资的国债期货持仓和损益明细

代码	名称	持仓量（买/卖）	合约市值（元）	公允价值变动（元）	风险指标说明
公允价值变动总额合计（元）					0.00
国债期货投资本期收益（元）					0.00

国债期货投资本期公允价值变动（元）	0.00
-------------------	------

注：本基金本报告期末未持有国债期货。

### 8.10.3 本期国债期货投资评价

本基金本报告期末未持有国债期货。

## 8.11 投资组合报告附注

### 8.11.1 本基金投资的前十名证券的发行主体本期受到调查以及处罚的情况的说明

报告期内本基金投资的前十名证券的发行主体没有被监管部门立案调查的，也没有在报告编制日前一年内受到公开谴责、处罚的。

### 8.11.2 基金投资的前十名股票超出基金合同规定的备选股票库情况的说明

基金投资的前十名股票中，没有投资于超出基金合同规定备选股票库之外的。

### 8.11.3 期末其他各项资产构成

单位：人民币元

序号	名称	金额
1	存出保证金	-
2	应收证券清算款	-
3	应收股利	-
4	应收利息	1,695,421.36
5	应收申购款	1,823.12
6	其他应收款	-
7	待摊费用	-
8	其他	-
9	合计	1,697,244.48

### 8.11.4 期末持有的处于转股期的可转换债券明细

注：本基金本报告期末未持有处于转股期的可转换债券。

### 8.11.5 期末前十名股票中存在流通受限情况的说明

注：本基金报告期末前十名股票中不存在流通受限情况。

## § 9 基金份额持有人信息

### 9.1 期末基金份额持有人户数及持有人结构

份额单位：份

份额级别	持有人户数(户)	户均持有的基金份额	持有人结构			
			机构投资者		个人投资者	
			持有份额	占总份额比例	持有份额	占总份额比例
华泰柏瑞稳本增利债券A	405	98,981.24	36,550,247.49	91.18%	3,537,153.87	8.82%
华泰柏瑞稳本增利债券B	1,100	14,198.85	4,155,620.17	26.61%	11,463,115.75	73.39%
合计	1,505	37,014.04	40,705,867.66	73.07%	15,000,269.62	26.93%

注：分级基金机构/个人投资者持有份额占总份额比例的计算中，对下属分级基金，比例的分母采用各自级别的份额，对合计数，比例的分母采用下属分级基金份额的合计数（即期末基金份额总额）。

### 9.2 期末基金管理人的从业人员持有本基金的情况

项目	份额级别	持有份额总数（份）	占基金总份额比例
基金管理人所有从业人员持有本基金	华泰柏瑞稳本增利债券A	174.11	0.0004%
	华泰柏瑞稳本增利债券B	0.00	0.0000%
	合计	174.11	0.0003%

注：基金管理人的从业人员持有基金占基金总份额比例的计算中，对下属分级基金，比例的分母采用各自级别的份额，对合计数，比例的分母采用下属分级基金份额的合计数（即期末基金份额总额）。

### 9.3 期末基金管理人的从业人员持有本开放式基金份额总量区间的情况

项目	份额级别	持有基金份额总量的数量区间（万份）
本公司高级管理人员、基金投资和研究部门负责人持有本开放式基金	华泰柏瑞稳本增利债券A	0
	华泰柏瑞稳本增利债券B	0
	合计	0
本基金基金经理持有本开放式基金	华泰柏瑞稳本增利债券A	0
	华泰柏瑞稳本增利债券B	0

	券B	
	合计	0

注：



### § 10开放式基金份额变动

单位：份

项目	华泰柏瑞稳本增利 债券A	华泰柏瑞稳本增利 债券B
基金合同生效日（2007年12月3日）基金份额总额	131,333,847.25	-
本报告期期初基金份额总额	38,373,023.61	12,468,688.23
本报告期期间基金总申购份额	38,380,808.03	5,702,064.88
减:本报告期期间基金总赎回份额	36,666,430.28	2,552,017.19
本报告期期间基金拆分变动份额（份额减少以“-”填列）	-	-
本报告期末基金份额总额	40,087,401.36	15,618,735.92

## § 11重大事件揭示

### 11.1 基金份额持有人大会决议

报告期内无基金份额持有人大会决议。

### 11.2 基金管理人、基金托管人的专门基金托管部门的重大人事变动

2018年8月20日，公司任命李晓西先生为公司副总经理，李晓西先生已通过高级管理人员证券投资法律知识考试，其任命已在中国证券投资基金业协会备案。上述人事变动已按相关规定备案、公告。

报告期内，基金托管人的专门基金托管部门无重大人事变动。

### 11.3 涉及基金管理人、基金财产、基金托管业务的诉讼

报告期内无涉及基金管理人、基金财产、基金托管业务的诉讼。

### 11.4 基金投资策略的改变

报告期内基金投资策略未改变。

### 11.5 为基金进行审计的会计师事务所情况

报告期内基金未改聘为其审计的会计师事务所。本报告期基金应支付给普华永道中天会计师事务所（特殊普通合伙）的报酬为60,000.00元人民币，该事务所已向本基金提供了12年的审计服务。

### 11.6 管理人、托管人及其高级管理人员受稽查或处罚等情况

报告期内基金管理人、基金托管人的托管业务部门及其高级管理人员未受监管部门稽查或处罚。

### 11.7 基金租用证券公司交易单元的有关情况

#### 11.7.1 基金租用证券公司交易单元进行股票投资及佣金支付情况

金额单位：人民币元

券商名称	交易单元数量	股票交易		应支付该券商的佣金		
		成交金额	占当期股票成交总额的比例	佣金	占当期佣金总量的比例	
华泰证券	2	-	-	-	-	-

注：1、选择代理证券买卖的证券经营机构的标准

1) 资金雄厚，信誉良好。

- 2) 财务状况良好, 经营行为规范, 最近一年未因重大违规行为而受到有关管理机关的处罚。
  - 3) 内部管理规范、严格, 具备健全的内控制度, 并能满足本基金运作高度保密的要求。
  - 4) 具备基金运作所需的高效、安全的通讯条件, 交易设施符合代理基金进行证券交易的需要, 并能为基金提供全面的信息服务。
  - 5) 研究实力较强, 有固定的研究机构和专门研究人员, 能及时、定期、全面地为基金提供宏观经济、行业情况、市场走向、股票分析的研究报告及周到的信息服务, 并能根据基金投资的特定要求, 提供专题研究报告。
- 2、选择代理证券买卖的证券经营机构的程序 基金管理人根据以上标准进行考察后确定证券经营机构的选择。基金管理人与被选择的证券经营机构签订交易单元租用协议和证券研究服务协议。
- 3、本报告期内, 无变更租用证券公司交易单元的情况。

### 11.7.2 基金租用证券公司交易单元进行其他证券投资的情况

金额单位: 人民币元

券商名称	债券交易		债券回购交易		权证交易	
	成交金额	占当期债券成交总额的比例	成交金额	占当期债券回购成交总额的比例	成交金额	占当期权证成交总额的比例
华泰证券	3,018,300.00	100.00%	162,800,000.00	100.00%	-	-

### 11.8 其他重大事件

序号	公告事项	法定披露方式	法定披露日期
1	华泰柏瑞基金管理有限公司关于参加南京证券股份有限公司申购及定期定额投资费率优惠活动的公告	上海证券报	2018年1月11日
2	华泰柏瑞基金持有长期停牌证券估值方法调整公告	上海证券报	2018年1月12日
3	华泰柏瑞基金管理有限公司关于上海华信证券有限责任公司开通基金转换并参加费率优惠活动的公告	上海证券报	2018年1月19日
4	华泰柏瑞基金关于增加上海有鱼基金为旗下部分基金代销机构同时开通基金转换、定投及参加费率优惠等业务的公告	上海证券报	2018年1月25日
5	华泰柏瑞基金关于增加通华财富(上海)为旗下部分基金代销机构同时开通基金转换参加费率优惠等业务的公告	上海证券报	2018年1月25日
6	华泰柏瑞金字塔稳本增利债券型证券投资基金收益分配公告	上海证券报	2018年1月25日

7	华泰柏瑞基金管理有限公司关于增加江苏银行为旗下部分基金代销机构同时开通基金转换、定投业务的公告	上海证券报	2018年1月27日
8	华泰柏瑞基金管理有限公司关于增加金惠家保险代理有限公司为旗下部分基金代销机构同时开通基金转换、定投及申购定投费率优惠等业务的公告	上海证券报	2018年2月7日
9	华泰柏瑞基金持有长期停牌证券估值方法调整公告	上海证券报	2018年2月8日
10	华泰柏瑞基金关于增加佳泓（北京）基金销售有限公司为旗下部分基金代销机构同时开通基金定投并参加费率优惠等业务的公告	上海证券报	2018年3月9日
11	华泰柏瑞基金管理有限公司关于增加唐鼎耀华为旗下部分基金代销机构同时开通基金转换、定投及申购定投费率优惠等业务的公告	上海证券报	2018年3月14日
12	华泰柏瑞基金管理有限公司关于旗下54只证券投资基金修改基金合同和托管协议的公告	上海证券报	2018年3月23日
13	华泰柏瑞基金管理有限公司关于旗下基金持有长期停牌证券估值调整的提示性公告	上海证券报	2018年3月24日
14	华泰柏瑞基金管理有限公司关于参加交通银行手机银行渠道申购及定期定额投资手续费率优惠活动的公告	上海证券报	2018年3月31日
15	华泰柏瑞基金管理有限公司旗下基金投资资产支持证券的公告	上海证券报	2018年4月2日
16	华泰柏瑞基金管理有限公司关于增加深圳盈信基金销售有限公司为旗下部分基金代销机构同时开通基金转换、定投及参加费率优惠等业务的公告	上海证券报	2018年4月13日
17	华泰柏瑞基金管理有限公司关于旗下基金获配18联合水泥SCP003的公告	上海证券报	2018年4月18日
18	华泰柏瑞基金关于旗下基金所持有中兴通讯（000063）估值调整公告	上海证券报	2018年4月20日
19	华泰柏瑞基金持有长期停牌证券估值方法调整公告	上海证券报	2018年4月24日
20	华泰柏瑞基金管理有限公司关于旗下基金持有长期停牌证券估值调整的提示性公告	上海证券报	2018年5月29日
21	华泰柏瑞基金关于增加扬州国信嘉利基金为旗下部分基金代销机构同时开通基金转换业务的公告	上海证券报	2018年6月5日
22	华泰柏瑞基金管理有限公司	上海证券报	2018年6月20日

	关于旗下基金持有长期停牌证券估值调整的提示性公告		
23	华泰柏瑞基金管理有限公司关于旗下基金持有中兴通讯(000063)估值调整的提示性公告	上海证券报	2018年6月20日
24	华泰柏瑞基金管理有限公司关于增加深圳信诚基金销售有限公司为旗下部分基金代销机构同时开通基金转换、定投业务的公告	上海证券报	2018年6月21日
25	华泰柏瑞基金管理有限公司关于增加上海爱建财富管理有限公司为旗下部分基金代销机构同时开通基金转换业务的公告	上海证券报	2018年6月28日
26	华泰柏瑞基金管理有限公司关于暂停浙江金观诚基金销售有限公司办理旗下基金相关业务的公告	上海证券报	2018年6月29日
27	华泰柏瑞基金管理有限公司关于参加交通银行手机银行渠道申购及定期定额投资手续费率优惠活动的公告	上海证券报	2018年6月30日
28	华泰柏瑞基金持有长期停牌证券估值方法调整公告	上海证券报	2018年7月17日
29	华泰柏瑞基金持有长期停牌证券估值方法调整公告	上海证券报	2018年7月19日
30	华泰柏瑞基金管理有限公司关于增加民商基金销售(上海)有限公司为旗下部分基金代销机构同时开通基金转换、定投、申购费率优惠业务的公告	上海证券报	2018年7月21日
31	华泰柏瑞基金持有长期停牌证券估值方法调整公告	上海证券报	2018年7月25日
32	华泰柏瑞基金关于旗下基金所持有康泰生物(300601)估值调整公告	上海证券报	2018年7月25日
33	华泰柏瑞基金关于旗下基金所持有ST长生(002680)估值调整公告	上海证券报	2018年7月31日
34	华泰柏瑞基金关于增加大河财富基金为旗下部分基金代销机构同时开通基金转换、定投、申购费率优惠业务的公告	上海证券报	2018年8月9日
35	关于增加上海万得基金销售有限公司为旗下部分基金代销机构同时开通基金定投、基金转换及参加费率优惠等业务的公告	上海证券报	2018年8月16日
36	关于旗下部分基金在中国国际金融股份有限公司开通基金定投及定投申购费率优惠业务的公告	上海证券报	2018年8月17日
37	华泰柏瑞基金管理有限公司关于聘任副总经理的公告	上海证券报	2018年8月21日

38	关于增加西藏东方财富证券股份有限公司为旗下部分基金代销机构同时开通基金转换及参加费率优惠等业务的公告	上海证券报	2018年8月24日
39	华泰柏瑞基金关于增加中民财富为旗下部分基金代销机构同时开通基金转换、定投及参加费率优惠等业务的公告	上海证券报	2018年8月31日
40	华泰柏瑞基金管理有限公司关于增加北京恒宇天泽基金销售有限公司为旗下部分基金代销机构同时开通基金申购费率优惠业务的公告	上海证券报	2018年9月1日
41	华泰柏瑞基金持有长期停牌证券估值方法调整公告	上海证券报	2018年9月11日
42	华泰柏瑞基金管理有限公司关于旗下部分基金在东海证券股份有限公司开通基金定投及定投申购费率优惠业务的公告	上海证券报	2018年9月12日
43	华泰柏瑞基金关于网上直销平台(含移动终端)开通中国建设银行基金快捷支付业务并实施交易费率优惠活动	上海证券报	2018年9月19日
44	华泰柏瑞基金管理有限公司关于增加华泰期货为旗下部分基金代销机构同时开通基金转换、定投业务的公告	上海证券报	2018年9月22日
45	华泰柏瑞基金管理有限公司关于增加基金直销账户的公告	上海证券报	2018年9月25日
46	关于参加交通银行手机银行渠道申购及定期定额投资手续费率优惠活动的公告	上海证券报	2018年9月29日
47	华泰柏瑞基金关于网上直销平台(含移动终端)开通中国银行基金快捷支付业务并实施交易费率优惠活动	上海证券报	2018年10月9日
48	华泰柏瑞基金关于网上直销平台(含移动终端)开通中国民生银行基金快捷支付业务并实施交易费率优惠活动	上海证券报	2018年10月9日
49	华泰柏瑞基金持有长期停牌证券估值方法调整公告	上海证券报	2018年10月12日
50	华泰柏瑞基金持有长期停牌证券估值方法调整公告	上海证券报	2018年10月17日
51	华泰柏瑞基金管理有限公司关于旗下基金持有长期停牌证券估值调整的提示性公告	上海证券报	2018年10月19日
52	华泰柏瑞基金关于新增上海利得基金销售有限公司为旗下部分基金代销机构及开通基金定投、基金转换并参加费率优惠活动的公告	上海证券报	2018年10月23日
53	关于增加中山证券有限责任公司为旗下部分基金代销机	上海证券报	2018年11月3日

	构同时开通基金转换、定投、申购定投费率优惠业务的公告		
54	关于增加阳光人寿保险股份有限公司为旗下部分基金代销机构同时开通基金转换、定投、申购定投费率优惠业务的公告	上海证券报	2018年11月23日
55	关于增加深圳前海财厚基金销售有限公司为旗下部分基金代销机构同时开通基金转换、定投及参加费率优惠等业务的公告	上海证券报	2018年12月12日
56	华泰柏瑞基金关于网上直销平台(含移动终端)开通招商银行直付通支付业务并实施交易费率优惠活动	上海证券报	2018年12月25日
57	华泰柏瑞基金管理有限公司关于参加工商银行基金定投优惠活动的公告	上海证券报	2018年12月25日
58	华泰柏瑞基金关于增加沈阳麟龙投资为旗下部分基金代销机构同时开通基金转换、定投、申购定投费率优惠业务的公告	上海证券报	2018年12月27日

## §12 影响投资者决策的其他重要信息

### 12.1 报告期内单一投资者持有基金份额比例达到或超过20%的情况

投资者类别	报告期内持有基金份额变化情况					报告期末持有基金情况	
	序号	持有基金份额比例达到或者超过20%的时间区间	期初份额	申购份额	赎回份额	持有份额	份额占比
机构	1	20180101-20181223	34,970,023.98	0.00	34,970,023.98	0.00	-
	2	20181221-20181231	0.00	36,537,354.99	0.00	36,537,354.99	65.59%
个人	-	-	-	-	-	-	-
-	-	-	-	-	-	-	-

#### 产品特有风险

本基金报告期内有单一机构持有基金份额超过20%的情形。如果这些份额持有比例较大的投资者赎回，可能导致巨额赎回，从而引发流动性风险，可能对基金产生如下影响：（1）延期办理赎回申请或暂停赎回的风险。当发生巨额赎回时，投资者可能面临赎回申请延期办理、延缓支付或暂停赎回的风险。（2）基金净值大幅波动的风险。基金管理人为了应对大额赎回可能短时间内进行资产变现，这将对基金资产净值产生不利影响，同时可能发生大额赎回费用归入基金资产、基金份额净值保留位数四舍五入等问题，这些都可能会造成基金资产净值的较大波动。（3）基金投资目标偏离的风险。单一投资者大额赎回后可能导致基金规模缩小，基金将面临投资银行间债券、交易所债券时交易困难的情形，从而使得实现基金投资目标存在一定的不确定性。（4）基金合同提前终止的风险。如果投资者大额赎回可能导致基金资产规模过小，不能满足存续的条件，基金将根据基金合同的约定面临合同终止清算、转型等风险。本基金管理人将密切关注申赎动向，审慎评估大额申赎对基金持有集中度的影响，同时将完善流动性风险管控机制，最大限度的保护基金份额持有人的合法权益。

### 12.2 影响投资者决策的其他重要信息

无。



## §13 备查文件目录

### 13.1 备查文件目录

- 1、本基金的中国证监会批准募集以及转型的文件
- 2、本基金的《基金合同》
- 3、本基金的《招募说明书》
- 4、本基金的《托管协议》
- 5、基金管理人业务资格批件、营业执照
- 6、本基金的公告

### 13.2 存放地点

上海市浦东新区民生路1199弄证大五道口广场1号楼17层

托管人住所

### 13.3 查阅方式

投资者可在营业时间免费查阅，也可按工本费购买复印件。投资者对本报告如有疑问，可咨询基金管理人华泰柏瑞基金管理有限公司。 客户服务热线：400-888-0001（免长途费） 021-3878 4638 公司网址：[www.huatai-pb.com](http://www.huatai-pb.com)

华泰柏瑞基金管理有限公司

2019年3月27日