

银华添润定期开放债券型证券投资基金
(原银华添润定期开放债券型证券投资基金基金转型)
2018 年年度报告摘要

2018 年 12 月 31 日

基金管理人：银华基金管理股份有限公司

基金托管人：兴业银行股份有限公司

送出日期：2019 年 3 月 28 日

§1 重要提示

基金管理人的董事会、董事保证本报告所载资料不存在虚假记载、误导性陈述或重大遗漏，并对其内容的真实性、准确性和完整性承担个别及连带的法律责任。本年度报告已经三分之二以上独立董事签字同意，并由董事长签发。

基金托管人兴业银行股份有限公司根据本基金合同规定，于 2019 年 3 月 26 日复核了本报告中的财务指标、净值表现、利润分配情况、财务会计报告、投资组合报告等内容，保证复核内容不存在虚假记载、误导性陈述或者重大遗漏。

基金管理人承诺以诚实信用、勤勉尽责的原则管理和运用基金资产，但不保证基金一定盈利。

基金的过往业绩并不代表其未来表现。投资有风险，投资者在作出投资决策前应仔细阅读本基金的招募说明书及其更新。

本基金于 2018 年 9 月 21 日经中国证监会《关于准予银华添润定期开放债券型证券投资基金变更注册的批复》（证监许可【2018】1531 号文）准予变更注册。

2018 年 10 月 19 日至 2018 年 11 月 12 日期间，银华添润定期开放债券型证券投资基金以通讯方式召开基金份额持有人大会，会议审议通过了《关于修改银华添润定期开放债券型证券投资基金基金合同有关事项的议案》，主要变更了本基金的封闭运作周期和业绩比较基准，并基于上述变更，按照相关法律法规及中国证监会的有关规定对基金部分条款进行相应修改。上述基金份额持有人大会决议自表决通过之日，即 2018 年 11 月 13 日起生效，并自通过之日起五日内报中国证监会备案。基金管理人根据基金份额持有人大会的授权，定于 2018 年 12 月 14 日正式实施基金转型。自基金转型实施之日起，修订后的《银华添润定期开放债券型证券投资基金基金合同》生效，本基金基金合同当事人将按照新的基金合同享有权利并承担义务。

本年度报告摘要摘自年度报告正文，投资者欲了解详细内容，应阅读年度报告正文。

本报告财务资料已经审计。

本报告期自 2018 年 1 月 1 日起至 12 月 31 日止（注：银华添润定期开放债券型证券投资基金（一年定开）的报告期为 2018 年 1 月 1 日至 2018 年 12 月 13 日，银华添润定期开放债券型证券投资基金（六个月定开）的报告期为 2018 年 12 月 14 日至 2018 年 12 月 31 日）。

§2 基金简介

2.1 基金基本情况（转型前）

基金名称	银华添润定期开放债券型证券投资基金
基金简称	银华添润定期开放债券
基金主代码	004087
基金运作方式	契约型开放式
基金合同生效日	2017 年 3 月 7 日
基金管理人	银华基金管理股份有限公司
基金托管人	兴业银行股份有限公司
报告期末基金份额总额	2,500,180,970.68 份
基金合同存续期（若有）	不定期

2.1 基金基本情况（转型后）

基金名称	银华添润定期开放债券型证券投资基金
基金简称	银华添润定期开放债券
基金主代码	004087
基金运作方式	契约型开放式
基金合同生效日	2018 年 12 月 14 日
基金管理人	银华基金管理股份有限公司
基金托管人	兴业银行股份有限公司
报告期末基金份额总额	2,500,180,970.68 份
基金合同存续期（若有）	不定期

2.2 基金产品说明（转型前）

投资目标	本基金通过把握债券市场的收益率变化，在控制风险的前提下力争为投资人获取稳健回报。
投资策略	本基金将在分析和判断国内外宏观经济形势、市场利率走势、信用利差状况和债券市场供求关系等因素的

	<p>基础上，动态调整组合久期和债券的结构，并通过自下而上精选债券，获取优化收益。</p> <p>本基金投资组合比例为：债券投资占基金资产的比例不低于 80%，但在每次开放期开始前一个月、开放期及开放期结束后一个月的期间内，基金投资不受上述比例限制；在开放期内，现金或者到期日在一年以内的政府债券不低于基金资产净值的 5%。在封闭期内，本基金不受上述 5%的限制。</p>
业绩比较基准（若有）	<p>人民银行 1 年期银行定期存款基准利率（税后）*110%。</p>
风险收益特征（若有）	<p>本基金为债券型基金，属于证券投资基金中的较低风险品种，其预期风险、预期收益高于货币市场基金，低于混合型基金和股票型基金。</p>

2.2 基金产品说明（转型后）

投资目标	<p>本基金通过把握债券市场的收益率变化，在控制风险的前提下力争为投资人获取稳健回报。</p>
投资策略	<p>封闭期内，本基金将在分析和判断国内外宏观经济形势、市场利率走势、信用利差状况和债券市场供求关系等因素的基础上，动态调整组合久期和债券的结构，并通过自下而上精选债券，获取优化收益。开放期内，本基金为保持较高的组合流动性，方便投资人安排投资，在遵守本基金有关投资限制与投资比例的前提下，将主要投资于高流动性的投资品种，防范流动性风险，满足开放期流动性的需求。</p> <p>本基金投资组合比例为：债券投资占基金资产的比例不低于 80%，但在每次开放期开始前一个月、开放期及开放期结束后一个月的期间内，基金投资不受上述比例限制；在开放期内，现金或者到期日在一年以内的政府债券不低于基金资产净值的 5%。其中，现金不</p>

	包括结算备付金、存出保证金、应收申购款等。在封闭期内，本基金不受上述 5% 的限制。
业绩比较基准（若有）	中债综合指数（全价）收益率
风险收益特征（若有）	本基金为债券型基金，属于证券投资基金中的较低风险品种，其预期风险、预期收益高于货币市场基金，低于混合型基金和股票型基金。

2.3 基金管理人和基金托管人

项目		基金管理人	基金托管人
名称		银华基金管理股份有限公司	兴业银行股份有限公司
信息披露负责人	姓名	杨文辉	曾麓燕
	联系电话	(010) 58163000	021-52629999-212040
	电子邮箱	yhjj@yhfund.com.cn	015292@cib.com.cn
客户服务电话		4006783333, (010) 85186558	95561
传真		(010) 58163027	021-62535823

2.4 信息披露方式

登载基金年度报告正文的管理人互联网网址	http://www.yhfund.com.cn
基金年度报告备置地点	基金管理人及基金托管人住所

§3 主要财务指标、基金净值表现及利润分配情况

3.1 主要会计数据和财务指标

金额单位：人民币元

3.1.1 期间数据和指标	2018 年 1 月 1 日-2018 年 12 月 31 日		2017 年
	转型前	转型后	
本期已实现收益	134,083,571.88	2,888,817.60	77,669,714.77
本期利润	211,243,845.40	1,070,567.49	41,988,191.63
加权平均基金	0.0715	0.0004	0.0140

份额本期利润			
本期加权平均 净值利润率	6.98%	0.04%	1.39%
本期基金份额 净值增长率	7.14%	0.04%	1.39%
3.1.2 期末数 据和指标	2018 年末		2017 年末
期末可供分配 利润	18,837,602.52	21,726,420.12	-12,015,067.27
期末可供分配 基金份额利润	0.0075	0.0087	-0.0040
期末基金资产 净值	2,553,601,568.80	2,554,672,136.29	2,988,166,092.56
期末基金份额 净值	1.0214	1.0218	0.9960
3.1.3 累计期 末指标	2018 年末		2017 年末
基金份额累计 净值增长率	8.63%	0.04%	1.39%

注：1、本期已实现收益指基金本期利息收入、投资收益、其他收入（不含公允价值变动收益）扣除相关费用后的余额，本期利润为本期已实现收益加上本期公允价值变动收益。

2、期末可供分配利润采用期末资产负债表未分配利润与未分配利润中已实现部分的孰低数。

3、本报告所列示的基金业绩指标不包括持有人认购或交易基金的各项费用，例如：基金的认购、申购、赎回费等，计入费用后实际收益水平要低于所列数字。

4、本财务报表实际编制日期为 2018 年 12 月 14 日（基金合同生效日）至 2018 年 12 月 31 日。

3.2 基金净值表现（转型前）

3.2.1 基金份额净值增长率及其与同期业绩比较基准收益率的比较

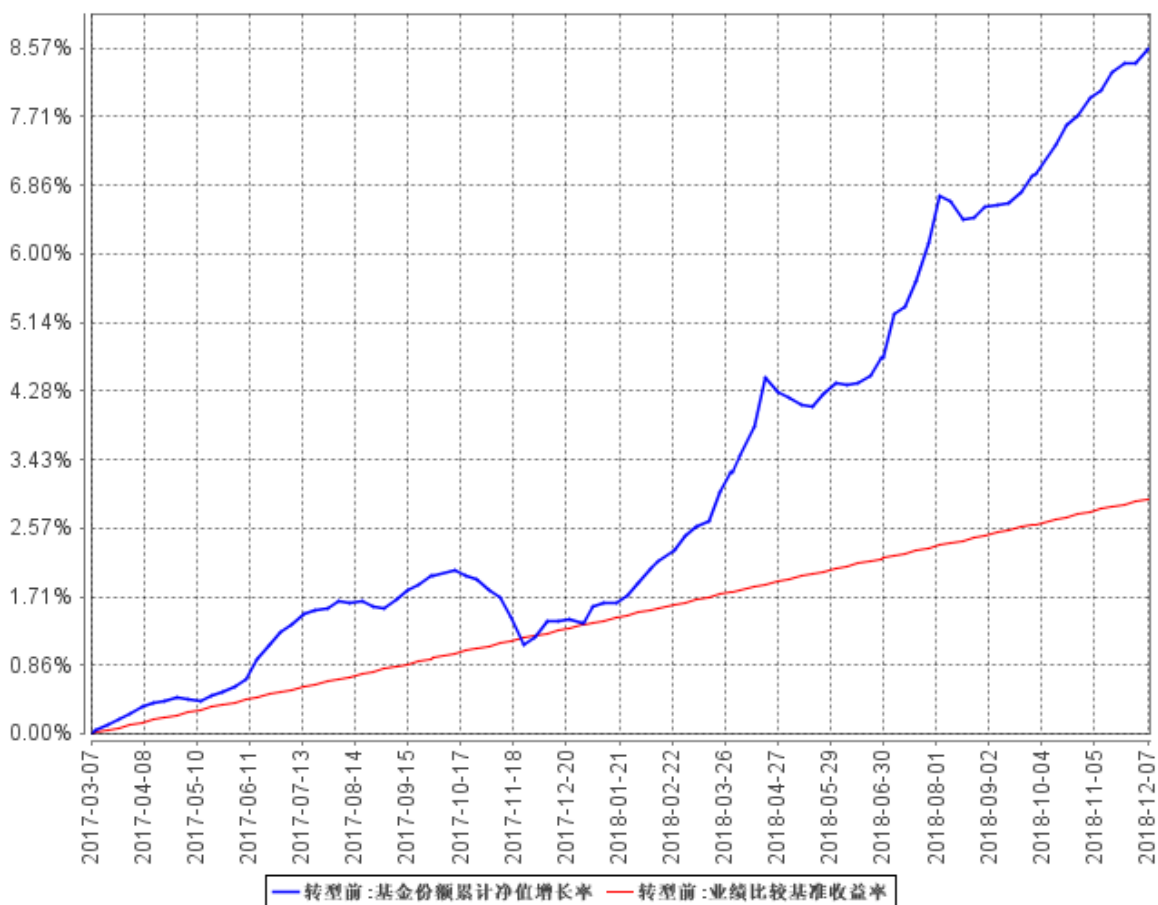
转型前

阶段	份额净值增长率①	份额净值增长率标准差②	业绩比较基准收益率③	业绩比较基准收益率标准差④	①—③	②—④
2018 年 9 月 14 日 至 2018 年 12 月 13 日	1.92%	0.03%	0.41%	0.01%	1.51%	0.02%
2018 年 6 月 14 日 至 2018 年 12 月 13 日	4.09%	0.05%	0.83%	0.00%	3.26%	0.05%
2018 年 1 月 1 日 至 2018 年 12 月 13 日	7.14%	0.05%	1.58%	0.00%	5.56%	0.05%
2017 年 12 月 14 日至 2018 年 12 月 13 日	7.12%	0.05%	1.66%	0.00%	5.46%	0.05%
自基金合 同生效起 至	0.62%	0.05%	0.07%	0.00%	5.66%	0.05%

2018 年						
12 月						
13 日						

3.2.2 自基金合同生效以来基金份额累计净值增长率变动及其与同期业绩比较基准收益率变动的比较

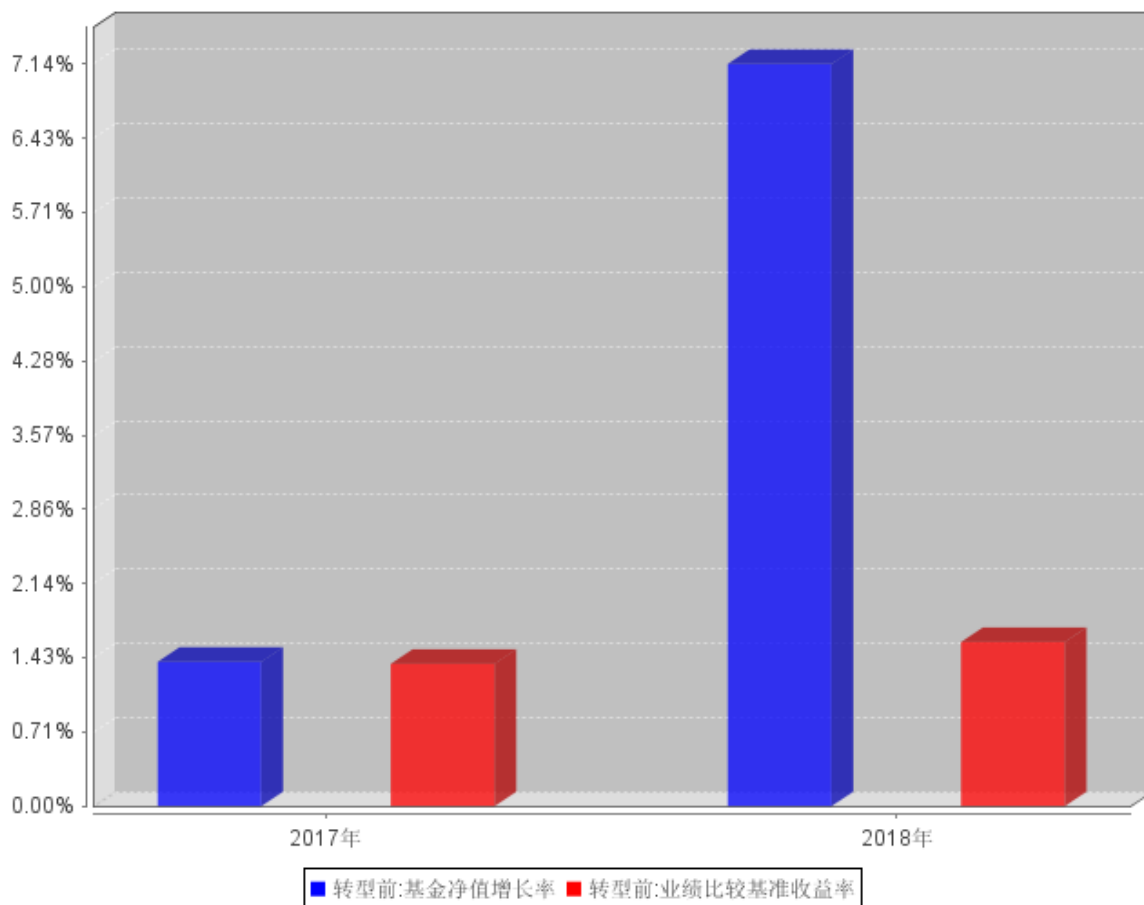
基金份额累计净值增长率与同期业绩比较基准收益率的历史走势对比图



注：按基金合同规定，本基金自基金合同生效起六个月内为建仓期，建仓期结束时本基金的各项投资比例已达到基金合同的规定：债券投资占基金资产的比例不低于 80%，但在每次开放期开始前一个月、开放期及开放期结束后一个月的期间内，基金投资不受上述比例限制；开放期内，现金或者期内一年内的政府债券不低于基金资产净值的 5%。在封闭期内，本基金不受上述 5% 的限制。

3.2.3 过去五年基金每年净值增长率及其与同期业绩比较基准收益率的比较

自基金合同生效以来基金每年净值增长率及其与同期业绩比较基准收益率的对比图



注：合同生效当年按实际存续期计算，不按整个自然年度进行折算。

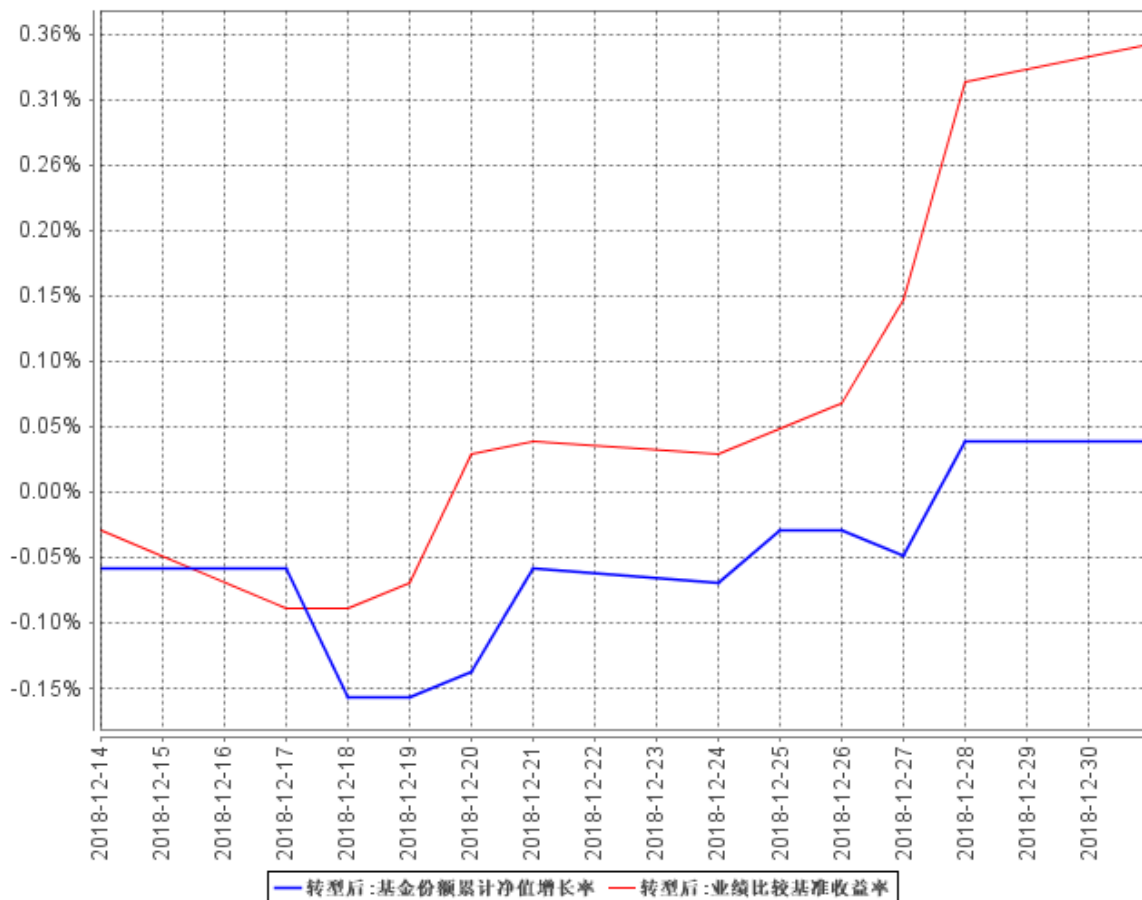
3.2 基金净值表现（转型后）

3.2.1 基金份额净值增长率及其与同期业绩比较基准收益率的比较

转型后						
阶段	份额净值增长率①	份额净值增长率标准差②	业绩比较基准收益率③	业绩比较基准收益率标准差④	①—③	②—④
自基金合同生效起至今	0.04%	0.05%	0.35%	0.06%	-0.31%	-0.01%

3.2.2 自基金转型以来基金份额累计净值增长率变动及其与同期业绩比较基准收益率变动的比较

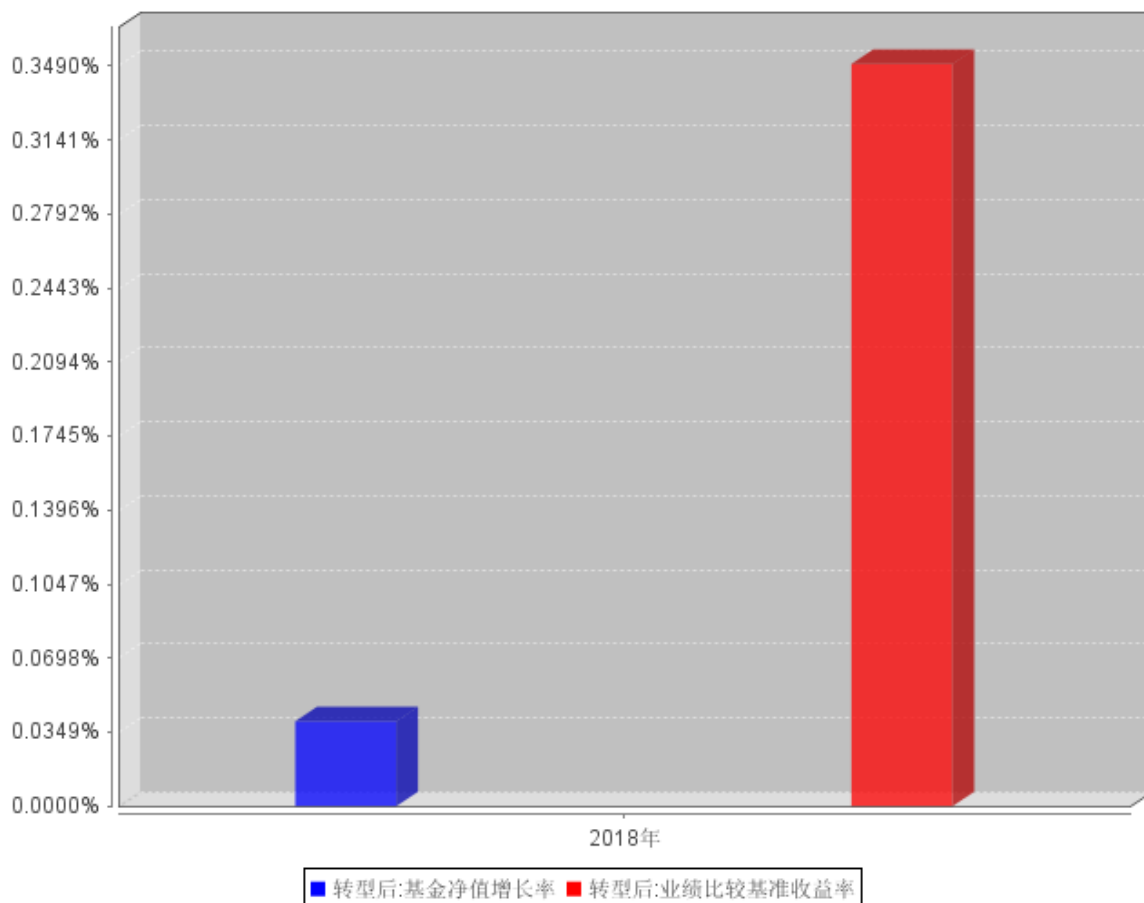
基金份额累计净值增长率与同期业绩比较基准收益率的历史走势对比图



注：本基金已在转换基准日 2018 年 12 月 13 日日终进行了转型。按基金合同规定，本基金自基金合同生效起六个月内为建仓期，建仓期结束时本基金的各项投资比例已达到基金合同的规定：债券投资占基金资产的比例不低于 80%，但在每次开放期开始前一个月、开放期及开放期结束后一个月的期间内，基金投资不受上述比例限制；在开放期内，现金或者到期日在一年以内的政府债券不低于基金资产净值的 5%。其中，现金不包括结算备付金、存出保证金、应收申购款等。在封闭期内，本基金不受上述 5% 的限制。

3.2.3 自基金转型以来基金每年净值增长率及其与同期业绩比较基准收益率的比较

基金每年净值增长率及其与同期业绩比较基准收益率的对比图



注：合同生效当年按实际存续期计算，不按整个自然年度进行折算。

3.3 过去三年基金的利润分配情况

转型前

单位：人民币元

年度	每10份基金份额 分红数	现金形式发放总 额	再投资形式发 放总额	年度利润配合 计	备注
2018	0.4520	135,608,177.25	0.45	135,608,177.70	
2017	0.1800	54,003,258.22	0.68	54,003,258.90	
合计	0.6320	189,611,435.47	1.13	189,611,436.60	

转型后

注：本基金于 2018 年 12 月 14 日（基金合同生效日）至 2018 年 12 月 31 日止期间未进行利润分配。

§4 管理人报告

4.1 基金管理人及基金经理情况

4.1.1 基金管理人及其管理基金的经验

银华基金管理有限公司成立于 2001 年 5 月 28 日，是经中国证监会批准(证监基金字[2001]7 号文)设立的全国性资产管理公司。公司注册资本为 2.222 亿元人民币，公司的股东及其出资比例分别为：西南证券股份有限公司 44.10%，第一创业证券股份有限公司 26.10%，东北证券股份有限公司 18.90%，山西海鑫实业股份有限公司 0.90%，杭州银华聚义投资合伙企业（有限合伙）3.57%，杭州银华致信投资合伙企业（有限合伙）3.20%，杭州银华汇玥投资合伙企业（有限合伙）3.22%。公司的主要业务是基金募集、基金销售、资产管理及中国证监会许可的其他业务。公司注册地为广东省深圳市。银华基金管理有限公司的法定名称已于 2016 年 8 月 9 日起变更为“银华基金管理股份有限公司”。

截至 2018 年 12 月 31 日，本基金管理人管理着 111 只证券投资基金，具体包括银华优势企业证券投资基金、银华保本增值证券投资基金、银华-道琼斯 88 精选证券投资基金、银华货币市场证券投资基金、银华核心价值优选混合型证券投资基金、银华优质增长混合型证券投资基金、银华富裕主题混合型证券投资基金、银华领先策略混合型证券投资基金、银华全球核心优选证券投资基金、银华内需精选混合型证券投资基金(LOF)、银华增强收益债券型证券投资基金、银华和谐主题灵活配置混合型证券投资基金、银华沪深 300 指数分级证券投资基金、银华深证 100 指数分级证券投资基金、银华信用债券型证券投资基金(LOF)、银华成长先锋混合型证券投资基金、银华信用双利债券型证券投资基金、银华抗通胀主题证券投资基金(LOF)、银华中证等权重 90 指数分级证券投资基金、银华永祥灵活配置混合型证券投资基金、银华消费主题分级混合型证券投资基金、银华中证内地资源主题指数分级证券投资基金、银华中小盘精选混合型证券投资基金、银华纯债信用主题债券型证券投资基金(LOF)、上证 50 等权重交易型开放式指数证券投资基金、银华上证 50 等权重交易型开放式指数证券投资基金联接基金、银华永兴纯债债券型发起式证券投资基金(LOF)、银华交易型货币市场基金、银华信用四季红债券型证券投资基金、银华中证转债指数增强分级证券投资基金、银华信用季季红债券型证券投资基金、银华中证 800 等权重指数增强分级证券投资基金、银华恒生中国企业指数分级证券投资基金、银华多利宝货币市场基金、银华活钱宝货币市场基金、银华双月定期理财债券型证券投资基金、银华高端制造业灵活配置混合型证券投资基金、银华惠增利货币市场基金、银华回报灵活配置定期开放混合型发起式证券投资基金、银华泰利灵活配置混合型证券投资基金、银华中国梦 30 股票型证券投资基金、银华恒利灵活配置混合型证券投资基金、银华聚利灵活配置混合型证券投资基金、银

华汇利灵活配置混合型证券投资基金、银华稳利灵活配置混合型证券投资基金、银华战略新兴灵活配置定期开放混合型发起式证券投资基金、银华逆向投资灵活配置定期开放混合型发起式证券投资基金、银华互联网主题灵活配置混合型证券投资基金、银华生态环保主题灵活配置混合型证券投资基金、银华合利债券型证券投资基金、银华添益定期开放债券型证券投资基金、银华远景债券型证券投资基金、银华双动力债券型证券投资基金、银华大数据灵活配置定期开放混合型发起式证券投资基金、银华多元视野灵活配置混合型证券投资基金、银华惠添益货币市场基金、银华鑫锐定增灵活配置混合型证券投资基金、银华通利灵活配置混合型证券投资基金、银华沪港深增长股票型证券投资基金、银华鑫盛灵活配置混合型证券投资基金（LOF）、银华添泽定期开放债券型证券投资基金、银华体育文化灵活配置混合型证券投资基金、银华上证 5 年期国债指数证券投资基金、银华上证 10 年期国债指数证券投资基金、银华盛世精选灵活配置混合型发起式证券投资基金、银华惠安定期开放混合型证券投资基金、银华添润定期开放债券型证券投资基金、银华惠丰定期开放混合型证券投资基金、银华中债-5 年期国债期货期限匹配金融债指数证券投资基金、银华中债-10 年期国债期货期限匹配金融债指数证券投资基金、银华万物互联灵活配置混合型证券投资基金、银华中证 5 年期地方政府债指数证券投资基金、银华中证 10 年期地方政府债指数证券投资基金、银华中证 AAA 信用债指数证券投资基金、银华明择多策略定期开放混合型证券投资基金、银华智能汽车量化优选股票型发起式证券投资基金、银华信息技术量化优选股票型发起式证券投资基金、银华新能源新材料量化优选股票型发起式证券投资基金、银华农业产业股票型发起式证券投资基金、银华智荟内在价值灵活配置混合型发起式证券投资基金、银华中证全指医药卫生指数增强型发起式证券投资基金、银华食品饮料量化优选股票型发起式证券投资基金、银华医疗健康量化优选股票型发起式证券投资基金、银华文体娱乐量化优选股票型发起式证券投资基金、银华估值优势混合型证券投资基金、银华多元动力灵活配置混合型证券投资基金、银华稳健增利灵活配置混合型发起式证券投资基金、银华多元收益定期开放混合型证券投资基金、银华瑞泰灵活配置混合型证券投资基金、银华岁丰定期开放债券型发起式证券投资基金、银华智荟分红收益灵活配置混合型发起式证券投资基金、银华心诚灵活配置混合型证券投资基金、银华积极成长混合型证券投资基金、银华瑞和灵活配置混合型证券投资基金、银华中小市值量化优选股票型发起式证券投资基金、银华混改红利灵活配置混合型发起式证券投资基金、银华华茂定期开放债券型证券投资基金、银华国企改革混合型发起式证券投资基金、银华岁盈定期开放债券型证券投资基金、银华心怡灵活配置混合型证券投资基金、银华可转债债券型证券投资基金、银华中短期政策性金融债定期开放债券型证券投资基金、银华中证央企结构调整交易型开放式指数证券投资基金、银华中证央企结构调整交易型开放式指数证券投资基金联接基金、银华行业轮动混

合型证券投资基金、银华信用精选一年定期开放债券型发起式证券投资基金、银华安丰中短期政策性金融债债券型证券投资基金、银华安盈短债债券型证券投资基金、银华裕利混合型发起式证券投资基金、银华尊和养老目标日期 2035 三年持有期混合型基金中基金（FOF）、银华盛利混合型发起式证券投资基金。同时，本基金管理人管理着多个全国社保基金、企业年金和特定客户资产管理投资组合。

4.1.2 基金经理（或基金经理小组）及基金经理助理简介（转型前）

姓名	职务	任本基金的基金经理 （助理）期限		证券从业 年限	说明
		任职日期	离任日期		
邹维娜 女士	本基金的 基金 经理	2017 年 3 月 7 日	2018 年 12 月 14 日	11 年	硕士学位。历任国家信息中心下属中经网公司宏观经济分析人员；中再资产管理股份有限公司固定收益部投资经理助理、自有账户投资经理。2012 年 10 月加入银华基金管理有限公司，曾担任基金经理助理职务，自 2013 年 8 月 7 日起担任银华信用四季红债券型证券投资基金基金经理，自 2013 年 9 月 18 日起兼任银华信用季季红债券型证券投资基金基金经理，2014 年 1 月 22 日至 2018 年 9 月 6 日兼任银华永利债券型证券投资基金基金经理，2014 年 5 月 22 日至 2017 年 7 月 13 日兼任银华永益分级债券型证券投资基金基金经理，自 2014 年 10 月 8 日起兼任银华纯债信用主题债券型证券投资基金（LOF）基金经理，自 2016 年 3 月 22 日起兼任银华添益定期开放债券型证券投资基金基金经理，自 2016 年 11 月 11 日起兼任银华添泽定期开放债券型证券投资基金基金经理，自 2017 年 3 月 7 日起兼任银

					华添润定期开放债券型证券投资基金基金经理，自 2018 年 7 月 25 日起兼任银华岁盈定期开放债券型证券投资基金基金经理。具有从业资格。国籍：中国。
赵旭东先生	本基金的基金经理助理	2017 年 3 月 13 日	2018 年 12 月 14 日	7.5 年	硕士学位，曾就职于中债资信评估有限责任公司，2015 年 5 月加入银华基金，历任投资管理三部信用研究员，现任投资管理三部基金经理助理。具有从业资格。国籍：中国。
边慧女士	本基金的基金经理助理	2017 年 3 月 17 日	2018 年 12 月 14 日	7.5 年	硕士学位，曾就职于中国中投证券有限责任公司，2016 年 12 月加入银华基金，现任投资管理三部基金经理助理。具有从业资格。国籍：中国。
赵楠楠女士	本基金的基金经理助理	2017 年 3 月 17 日	2018 年 12 月 14 日	8.5 年	硕士学位，曾就职于世德贝投资咨询（北京）有限公司、大公国际资信评估有限公司、中融基金管理有限公司，2017 年 1 月加入银华基金，现任投资管理三部基金经理助理。具有从业资格。国籍：中国。
李丹女士	本基金的基金经理助理	2018 年 6 月 19 日	2018 年 12 月 14 日	5.5 年	硕士学位，曾就职于信达证券股份有限公司，2015 年 4 月入职银华基金，历任投资管理三部宏观利率研究员，现任投资管理三部基金经理助理。具有从业资格。国籍：中国。

注：1、此处的任职日期和离任日期均指基金合同生效日或公司作出决定之日。

2、证券从业的含义遵从行业协会《证券业从业人员资格管理办法》的相关规定。

基金经理（或基金经理小组）及基金经理助理简介（转型后）

姓名	职务	任本基金的基金经理（助理）期限		证券从业年限	说明
		任职日期	离任日期		

邹维娜女士	本基金的基金经理	2018 年 12 月 14 日	-	11 年	<p>硕士学位。历任国家信息中心下属中经网公司宏观经济分析人员；中再资产管理股份有限公司固定收益部投资经理助理、自有账户投资经理。</p> <p>2012 年 10 月加入银华基金管理有限公司，曾担任基金经理助理职务，自 2013 年 8 月 7 日起担任银华信用四季红债券型证券投资基金基金经理，自 2013 年 9 月 18 日起兼任银华信用季季红债券型证券投资基金基金经理，2014 年 1 月 22 日至 2018 年 9 月 6 日兼任银华永利债券型证券投资基金基金经理，2014 年 5 月 22 日至 2017 年 7 月 13 日兼任银华永益分级债券型证券投资基金基金经理，自 2014 年 10 月 8 日起兼任银华纯债信用主题债券型证券投资基金（LOF）基金经理，自 2016 年 3 月 22 日起兼任银华添益定期开放债券型证券投资基金基金经理，自 2016 年 11 月 11 日起兼任银华添泽定期开放债券型证券投资基金基金经理，自 2017 年 3 月 7 日起兼任银华添润定期开放债券型证券投资基金基金经理，自 2018 年 7 月 25 日起兼任银华岁盈定期开放债券型证券投资基金基金经理。具有从业资格。国籍：中国。</p>
赵旭东先生	本基金的基金经理助理	2018 年 12 月 14 日	-	7.5 年	<p>硕士学位，曾就职于中债资信评估有限责任公司，2015 年 5 月加入银华基金，历任投资管理三部信用研究员，</p>

	理				现任投资管理三部基金经理助理。具有从业资格。国籍：中国。
边慧女士	本基金的基金经理助理	2018 年 12 月 14 日	-	7.5 年	硕士学位，曾就职于中国中投证券有限责任公司，2016 年 12 月加入银华基金，现任投资管理三部基金经理助理。具有从业资格。国籍：中国。
赵楠楠女士	本基金的基金经理助理	2018 年 12 月 14 日	-	8.5 年	硕士学位，曾就职于世德贝投资咨询（北京）有限公司、大公国际资信评估有限公司、中融基金管理有限公司，2017 年 1 月加入银华基金，现任投资管理三部基金经理助理。具有从业资格。国籍：中国。
李丹女士	本基金的基金经理助理	2018 年 12 月 14 日	-	5.5 年	硕士学位，曾就职于信达证券股份有限公司，2015 年 4 月入职银华基金，历任投资管理三部宏观利率研究员，现任投资管理三部基金经理助理。具有从业资格。国籍：中国。

注：1、此处的任职日期和离任日期均指基金合同生效日或公司作出决定之日。

2、证券从业的含义遵从行业协会《证券业从业人员资格管理办法》的相关规定。

3、龚美若女士自 2019 年 3 月 13 日起开始担任本基金基金经理助理职务。

4.2 管理人对报告期内本基金运作遵规守信情况的说明

本基金管理人在本报告期内严格遵守《中华人民共和国证券法》、《中华人民共和国证券投资基金法》、《公开募集证券投资基金运作管理办法》、《证券投资基金销售管理办法》、《证券投资基金信息披露管理办法》及其各项实施准则、《银华添润定期开放债券型证券投资基金基金合同》和其他有关法律法规的规定，本着诚实信用、勤勉尽责的原则管理和运用基金资产，在严格控制风险的基础上，为基金份额持有人谋求最大利益，无损害基金份额持有人利益的行为。本基金无违法、违规行为。本基金投资组合符合有关法规及基金合同的约定。

4.3 管理人对报告期内公平交易情况的专项说明

4.3.1 公平交易制度和控制方法

根据中国证监会颁布的《证券投资基金管理公司公平交易制度指导意见》，本基金管理人制

定了公司层面的《银华基金管理股份有限公司公平交易制度》，对投资部、固定收益部、量化投资部、研究部、交易管理部、监察稽核部等相关所有业务部门进行了制度上的约束。该制度适用于本基金管理人所管理的公募基金、社保组合、企业年金及特定客户资产管理组合等，规范的范围包括但不限于境内上市股票、债券的一级市场申购、二级市场交易等投资管理活动，同时包括授权、研究分析、投资决策、交易执行、业绩评估等投资管理活动相关的各个环节。

为了规范本基金管理人各投资组合的证券投资指令的执行过程，完善公平交易制度，确保各投资组合享有公平的交易执行机会，本基金管理人根据《证券投资基金管理公司公平交易制度指导意见》及《银华基金管理股份有限公司公平交易制度》，制定了《银华基金管理股份有限公司公平交易执行制度》，规定了公平交易的执行流程及特殊情况的审批机制；明确了交易执行环节的集中交易制度，并对交易执行环节的内部控制措施进行了完善。

此外，为了加强对异常交易行为的日常监控，本基金管理人还制定了《银华基金管理股份有限公司异常交易监控实施细则》，规定了异常交易监控的范围以及异常交易发生后的分析、说明、报备流程。

对照 2011 年 8 月份新修订的《证券投资基金管理公司公平交易制度指导意见》，本基金管理人又对上述制度进行了修改完善，进一步修订了公平交易的范围，修订了对不同投资合同日反向交易的监控重点，并强调了本基金管理人内部控制的要求，具体控制方法为：1、交易所市场的公平交易均通过恒生交易系统实现，不掺杂任何的人为判断，所有交易均通过恒生投资系统公平交易模块电子化强制执行，公平交易程序自动启动；2、一般情况下，场外交易指令以组合的名义下达，执行交易员以组合的名义进行一级市场申购投标及二级市场交易，并确保非集中竞价交易与投资组合一一对应，且各投资组合获得公平的交易机会；3、对于部分债券一级市场申购、非公开发行股票申购等以基金管理人名义进行的交易，各投资组合经理在交易前独立地确定各投资组合的交易价格和数量，交易管理部按照价格优先、比例分配的原则对交易结果进行分配；4、本基金管理人使用恒生 03.2 系统的公平交易稽核分析模块，定期及不定期进行报告分析，对公平交易的情况进行检查，以规范操作流程，适应公平交易的需要。

综上所述，本基金管理人通过事前构建控制环境、事中强化落实执行、事后进行双重监督，来确保公平交易制度得到切实执行。

4.3.2 公平交易制度的执行情况

4.3.2.1 整体执行情况说明

报告期内，本基金管理人根据《银华基金管理股份有限公司公平交易制度》及相关配套制度，在研究分析、投资决策、交易执行、业绩评估等各个环节，建立了健全有效的公平交易执行体系，

公平对待旗下的每一个投资组合。具体执行情况如下：

在研究分析环节，本基金管理人构建了统一的研究平台，为旗下所有投资组合公平地提供研究支持。

在投资决策环节，各基金经理、投资经理严格遵守本基金管理人的各项投资管理制度和投资授权制度，保证各投资组合的独立投资决策机制。

在交易执行环节，本基金管理人实行集中交易制度，按照“时间优先、价格优先、比例分配、综合平衡”的原则，确保各投资组合享有公平的交易执行机会。

在事后监控环节，本基金管理人定期对股票交易情况进行分析，并出具公平交易执行情况分析报告；另外，本基金管理人还对公平交易制度的遵守和相关业务流程的执行情况进行定期和不定期的检查，并对发现的问题进行及时报告。

本基金管理人在本报告期内严格执行了公平交易制度的相关规定，未出现违反公平交易制度的情况。

4.3.2.2 同向交易价差专项分析

本基金管理人对旗下所有投资组合过去四个季度不同时间窗内（1 日内、3 日内及 5 日内）同向交易的交易价差从 T 检验（置信度为 95%）和溢价率占优频率等方面进行了专项分析，未发现违反公平交易制度的异常情况。

4.3.3 异常交易行为的专项说明

本报告期内，本基金未发现存在可能导致不公平交易和利益输送的异常交易行为。

本报告期内，本基金管理人所有投资组合参与的交易所公开竞价同日反向交易成交较少的单边交易量超过该证券当日成交量的 5% 的情况有 3 次，原因是指数型投资组合投资策略需要，未导致不公平交易和利益输送。

4.4 管理人对报告期内基金的投资策略和业绩表现的说明

4.4.1 报告期内基金投资策略和运作分析

2018 年经济呈现缓慢回落态势，1-4 季度 GDP 不变价当季同比分别录得 6.8%、6.7%、6.5%、6.4%，全年 GDP 同比 6.6%，较 2017 年回落 0.2 个百分点。具体来看，生产端景气度回落，2018 年工业增加值增速较上年回落 0.4 个百分点至 6.2%，中国制造业采购经理指数（PMI）在 12 月录得 49.4%，已回落至荣枯线以下，为 2016 年 3 月以来的最低值，其中生产、新订单指数较去年同期下滑较多，指向供需两端均走弱；受量、价两方面影响，工业企业利润增速回落显著，从 2017 年的 21% 回落至 2018 年 11 月末的 11.8%。2018 年固定资产投资增速为 5.9%，较 2017 年回落 1.3 个百分点，为 2000 年以来的年度最低值，从结构上看：房地产开发投资和制造业投资

有一定韧性，2018 年同比增速分别录得 9.5%、9.5%，较上年分别提高了 2.5 和 4.7 个百分点，而基建投资增速从 2017 年的 19%大幅回落至 3.8%的历史低值水平，是拖累 2018 年固定资产投资表现的主要项目。2018 年社会消费品零售总额累计同比 9%，较上年回落 1.2 个百分点；限额以上企业消费品零售总额同比从上年的 8.1%回落至 5.7%的近年低位，其中汽车类销售额同比从 2017 年的 5.6%下降至-2.4%的历史低位，成为拖累消费增速走低的主要因素。外贸方面，中美贸易摩擦是今年进出口数据的重要扰动因素，“抢出口”效应一定程度上支撑了 2018 年出口表现，出口同比从上年的 7.9%回升至 9.9%，进口增速基本持平于上年的 16%，但从 2018 年 11-12 月出口表现来看，“抢出口”效应已慢慢消退，而海外经济景气度趋弱，全年净出口对 GDP 的同比拉动从上年的 0.6 个百分点变为-0.57 个百分点。通胀方面，CPI 同比从上年的 1.6%回升至 2.1%，PPI 同比从上年的 6.3%下降至 3.5%，通胀总体温和。我们认为从 2018 年全年的经济表现来看，经济下行压力逐步显现。

债券市场方面，2018 年债券市场为牛市行情。一季度，债券收益率先受监管政策影响小幅上升后，在资金面持续宽松、贸易战、股票和商品市场大跌等有利因素刺激下快速下行。二季度债券收益率震荡下行：季初，在中美贸易战不断升温、央行宣布降准以及资金面相对宽松影响下，债券收益率继续快速下行；季中，受 4 月国内工业生产高频数据较好、进出口数据不差、资金面超预期紧张、原油价格上涨引发通胀担忧等影响，债市出现明显回调；季末，受 5 月经济、金融数据走弱和央行再次宣布定向降准等影响，债市收益率再度下行。三季度，债市收益率呈现先下后上的“V”型走势，季初受降准带来的流动性改善和贸易战升温影响，债券收益率进一步下行，后由于通胀预期升温、地方债供给压力和基建投资反弹预期，收益率震荡上行。四季度，央行再次降准并在季末推出 TMLF 降低利率、经济和金融数据普遍不及预期，叠加海外股票和石油大幅下跌，债券收益率继续大幅下行。从全价收益率来看，2018 年中长久期利率债表现最好，国开债表现好于国债；从收益率变动幅度来看，1 年和 10 年国债收益率分别下行 119BP、65BP，1 年和 10 年国开债收益率分别下行 193BP、118BP。信用债方面，1、3、5 年 AAA 中票收益率分别下行 163BP、148BP、137BP，1、3、5 年 AA 中票收益率分别下行 157BP、130BP、84BP。

在本年，本基金根据市场变化做出了调整，根据不同品种的表现优化了持仓结构。

4.4.2 报告期内基金的业绩表现

截至 2018 年 12 月 31 日，本基金份额净值为 1.0218 元，本基金本报告期（2018 年 12 月 14 日至 2018 年 12 月 31 日）份额净值增长率为 0.04%，同期业绩比较基准收益率为 0.35%；

截至 2018 年 12 月 13 日，本基金份额净值为 1.0214 元，本报告期（2018 年 1 月 1 日至 12 月 13 日）份额净值增长率为 7.14%，同期业绩比较基准收益率为 1.58%。

4.5 管理人对宏观经济、证券市场及行业走势的简要展望

展望后市，经济动能进一步放缓，地产和外需对经济的拖累会进一步显现。目前政策托底力度仍较温和，未放松地方政府债务约束以及全国层面地产调控，尚不足以扭转经济下行趋势。信用收缩局面尚未得到明显缓解，社融增速仍将持续低迷，对实体经济的负面拖累会继续显现。通胀方面，未来风险可能主要在于猪价，预计明年 CPI 中枢可能小幅上升但涨幅可控，同时 PPI 中枢进一步回落将对名义增长带来压力。货币政策向基本面回归，易松难紧，并有望在经济下行压力进一步显现时给予更多响应。“趋松货币、偏紧信用、经济下行”的格局有望延续，基本面和货币政策都有望进一步朝着有利于债市的方向演进。

基于以上对基本面状况的分析，本基金认为未来债券类资产仍然具备投资价值。策略上，本基金将维持适度杠杆水平，采取中性久期，在严格控制信用风险的前提下，对组合配置进行优化调整。

4.6 管理人对报告期内基金估值程序等事项的说明

报告期内，本基金管理人严格遵守《企业会计准则》、《证券投资基金会计核算业务指引》以及中国证监会相关规定和基金合同的约定，日常估值由基金管理人同基金托管人一同进行，基金份额净值由基金管理人完成估值后，经基金托管人复核无误后由基金管理人对外公布。月末、年中和年末估值复核与基金会计账目的核对同时进行。

本基金管理人设立估值委员会（委员包括估值业务分管领导以及投资部、研究部、监察稽核部、运作保障部等部门负责人及相关业务骨干），负责研究、指导基金估值业务。估值委员会委员和负责基金日常估值业务的基金会计均具有专业胜任能力和相关工作经验。基金经理不介入基金日常估值业务；估值委员会决议之前会与涉及基金的基金经理进行充分沟通。运作保障部负责执行估值委员会制定的估值政策及决议。

参与估值流程各方之间不存在任何重大利益冲突；本基金管理人未签约与估值相关的任何定价服务。

4.7 管理人对报告期内基金利润分配情况的说明

1、本基金管理人于 2018 年 6 月 25 日发布公告，向截至 2018 年 6 月 11 日在本基金注册登记机构登记在册的本基金全体基金份额持有人发放红利，每 10 份基金份额派发红利 0.05 元，实际分配金额为人民币 15,000,903.10 元。

2、本基金管理人于 2018 年 10 月 17 日发布公告，向截至 2018 年 10 月 8 日在本基金注册登记机构登记在册的本基金全体基金份额持有人发放红利，每 10 份基金份额派发红利 0.032 元，

实际分配金额为人民币 9,600,578.86 元。

3、本基金管理人于 2018 年 11 月 5 日发布公告，向截至 2018 年 10 月 30 日在本基金注册登记机构登记在册的本基金全体基金份额持有人发放红利，每 10 份基金份额派发红利 0.37 元，实际分配金额为人民币 111,006,695.74 元。

4、本基金于 2018 年 12 月 14 日（基金合同生效日）至 2018 年 12 月 31 日止期间未进行利润分配。

4.8 报告期内管理人对本基金持有人数或基金资产净值预警情形的说明

报告期内，本基金存在连续二十个工作日基金份额持有人数量不满二百人的情形，出现该情况的时间范围为 2018 年 11 月 29 日至 2018 年 12 月 31 日。

§5 托管人报告

5.1 报告期内本基金托管人遵规守信情况声明

报告期内，本托管人严格遵守《中华人民共和国证券投资基金法》及其他有关法律法规、基金合同和托管协议的规定，诚信、尽责地履行了基金托管人义务，不存在损害本基金份额持有人利益的行为。

5.2 托管人对报告期内本基金投资运作遵规守信、净值计算、利润分配等情况的说明

报告期内，本托管人根据国家有关法律法规、基金合同和托管协议的规定，对基金管理人在本基金的投资运作、基金资产净值的计算、基金收益的计算、基金费用开支等方面进行了必要的监督、复核和审查，未发现其存在任何损害本基金份额持有人利益的行为；基金管理人在报告期内，严格遵守了《证券投资基金法》等有关法律法规，在各重要方面的运作严格按照基金合同的规定进行。

5.3 托管人对本年度报告中财务信息等内容的真实、准确和完整发表意见

本托管人认真复核了本年度报告中的财务指标、净值表现、收益分配情况、财务会计报告、投资组合报告等内容，认为其真实、准确和完整，不存在虚假记载、误导性陈述或者重大遗漏。

§6 审计报告（转型前）

本基金 2018 年度财务会计报告经德勤华永会计师事务所（特殊普通合伙）审计，注册会计师出具了标准无保留意见的审计报告，投资者可通过年度报告正文查看审计报告全文。

§6 审计报告（转型后）

本基金 2018 年度财务会计报告经德勤华永会计师事务所（特殊普通合伙）审计，注册会计师出具了标准无保留意见的审计报告，投资者可通过年度报告正文查看审计报告全文。

§ 7 年度财务报表(转型前)

7.1 资产负债表(转型前)

会计主体：银华添润定期开放债券型证券投资基金

报告截止日：2018 年 12 月 13 日

单位：人民币元

资产	报告期初至转型前	上年度末 2017 年 12 月 31 日
资产：		
银行存款	1,431,936.08	12,717,899.79
结算备付金	60,372,727.47	57,129,234.77
存出保证金	93,582.27	115,709.07
交易性金融资产	3,450,657,710.00	3,603,264,400.00
其中：股票投资	-	-
基金投资	-	-
债券投资	3,450,657,710.00	3,603,264,400.00
资产支持证券投资	-	-
贵金属投资	-	-
衍生金融资产	-	-
买入返售金融资产	-	-
应收证券清算款	-	-
应收利息	50,355,360.70	66,311,434.38
应收股利	-	-
应收申购款	-	-
递延所得税资产	-	-
其他资产	-	-
资产总计	3,562,911,316.52	3,739,538,678.01
负债和所有者权益	报告期初至转型前	上年度末 2017 年 12 月 31 日
负债：		

短期借款	-	-
交易性金融负债	-	-
衍生金融负债	-	-
卖出回购金融资产款	1,008,099,500.00	750,100,000.00
应付证券清算款	460,951.94	91,421.54
应付赎回款	-	-
应付管理人报酬	301,908.98	1,014,988.03
应付托管费	100,636.32	253,747.03
应付销售服务费	-	-
应付交易费用	14,757.69	13,660.00
应交税费	123,703.25	-
应付利息	18,154.36	-276,231.15
应付利润	-	-
递延所得税负债	-	-
其他负债	190,135.18	175,000.00
负债合计	1,009,309,747.72	751,372,585.45
所有者权益：		
实收基金	2,500,180,970.68	3,000,181,159.83
未分配利润	53,420,598.12	-12,015,067.27
所有者权益合计	2,553,601,568.80	2,988,166,092.56
负债和所有者权益总计	3,562,911,316.52	3,739,538,678.01

注：1：报告截止日 2018 年 12 月 13 日（基金合同失效前日），基金份额净值 1.0214 元，基金份额总额 2,500,180,970.68 份。

2：本期财务报表的实际编制期间为 2018 年 1 月 1 日至 2018 年 12 月 13 日（基金合同失效前日）。

7.2 利润表

会计主体：银华添润定期开放债券型证券投资基金

本报告期：2018 年 1 月 1 日至 2018 年 12 月 13 日

单位：人民币元

项 目	本期	上年度可比期间
	2018 年 1 月 1 日至 2018 年 12 月 13 日	2017 年 1 月 1 日至 2017 年 12 月 31 日
一、收入	255,529,797.22	63,836,729.45
1. 利息收入	159,186,844.67	109,527,335.01
其中：存款利息收入	1,836,885.96	31,253,561.83
债券利息收入	157,320,757.46	77,122,784.61
资产支持证券利息收入	-	-
买入返售金融资产收入	29,201.25	1,150,988.57
其他利息收入	-	-
2. 投资收益（损失以“-”填列）	19,182,679.03	-10,039,064.42
其中：股票投资收益	-	-
基金投资收益	-	-
债券投资收益	19,182,679.03	-10,039,064.42
资产支持证券投资收益	-	-
贵金属投资收益	-	-
衍生工具收益	-	-
股利收益	-	-
3. 公允价值变动收益（损失以“-”号填列）	77,160,273.52	-35,681,523.14
4. 汇兑收益（损失以“-”号填列）	-	-
5. 其他收入（损失以“-”号填列）	-	29,982.00
减：二、费用	44,285,951.82	21,848,537.82
1. 管理人报酬	10,080,701.11	9,911,134.70
2. 托管费	2,913,833.39	2,477,783.69
3. 销售服务费	-	-

4. 交易费用	38,411.97	54,935.97
5. 利息支出	30,425,411.40	9,190,888.82
其中：卖出回购金融资产支出	30,425,411.40	9,190,888.82
6. 税金及附加	516,045.21	-
7. 其他费用	311,548.74	213,794.64
三、利润总额（亏损总额以“-”号填列）	211,243,845.40	41,988,191.63
减：所得税费用	-	-
四、净利润（净亏损以“-”号填列）	211,243,845.40	41,988,191.63

7.3 所有者权益（基金净值）变动表

会计主体：银华添润定期开放债券型证券投资基金

本报告期：2018 年 1 月 1 日至 2018 年 12 月 13 日

单位：人民币元

项目	本期		
	2018 年 1 月 1 日至 2018 年 12 月 13 日		
	实收基金	未分配利润	所有者权益合计
一、期初所有者权益（基金净值）	3,000,181,159.83	-12,015,067.27	2,988,166,092.56
二、本期经营活动产生的基金净值变动数（本期利润）	-	211,243,845.40	211,243,845.40
三、本期基金份额交易产生的基金净值变动数（净值减少以“-”号填列）	-500,000,189.15	-10,200,002.31	-510,200,191.46
其中：1. 基金申购款	0.41	0.04	0.45
2. 基金赎回款	-500,000,189.56	-10,200,002.35	-510,200,191.91

四、本期向基金份额持有人分配利润产生的基金净值变动（净值减少以“-”号填列）	-	-135,608,177.70	-135,608,177.70
五、期末所有者权益（基金净值）	2,500,180,970.68	53,420,598.12	2,553,601,568.80
项目	上年度可比期间		
	2017年1月1日至2017年12月31日		
	实收基金	未分配利润	所有者权益合计
一、期初所有者权益（基金净值）	3,000,181,159.15	-	3,000,181,159.15
二、本期经营活动产生的基金净值变动数（本期利润）	-	41,988,191.63	41,988,191.63
三、本期基金份额交易产生的基金净值变动数（净值减少以“-”号填列）	0.68	-	0.68
其中：1. 基金申购款	0.68	-	0.68
2. 基金赎回款	-	-	-
四、本期向基金份额持有人分配利润产生的基金净值变动（净值减少以“-”号填列）	-	-54,003,258.90	-54,003,258.90
五、期末所有者权益（基金净值）	3,000,181,159.83	-12,015,067.27	2,988,166,092.56

报表附注为财务报表的组成部分。

本报告 7.1 至 7.4 财务报表由下列负责人签署：

王立新	凌宇翔	伍军辉
基金管理人负责人	主管会计工作负责人	会计机构负责人

7.4 报表附注

7.4.1 基金基本情况

银华添润定期开放债券型证券投资基金（以下简称“本基金”）系经中国证券监督管理委员会（以下简称“中国证监会”）证监许可【2016】2940 号文《关于准予银华添润定期开放债券型证券投资基金注册的批复》准予募集注册并公开发行，由银华基金管理股份有限公司依照《中华人民共和国证券投资基金法》及有关规定和《银华添润定期开放债券型证券投资基金基金合同》（以下简称“基金合同”）发起，于 2017 年 2 月 20 日至 2017 年 3 月 2 日向社会公开募集。本基金为契约型开放式证券投资基金，存续期限为不定期，募集期间净认购资金总额为人民币 3,000,001,159.15 元，在募集期间产生的利息为人民币 180,000.00 元，以上实收基金（本息）合计为人民币 3,000,181,159.15 元，折合 3,000,181,159.15 份基金份额。上述募集资金已经德勤华永会计师事务所（特殊普通合伙）北京分所验证。经向中国证监会备案后，基金合同于 2017 年 3 月 7 日生效。本基金的基金管理人和注册登记机构均为银华基金管理股份有限公司，基金托管人为兴业银行股份有限公司。

根据《中华人民共和国证券投资基金法》、基金合同及《银华添润定期开放债券型证券投资基金招募说明书》的有关规定，本基金的投资范围是国内发行的金融工具，包括国债、央行票据、金融债券、企业债券、公司债券、次级债券、地方政府债券、中期票据、短期融资券、超短期融资券、可转换公司债券(含分离交易的可转换公司债券)、可交换债券、资产支持证券、债券回购、银行存款(包括协议存款、定期存款及其他银行存款)、同业存单等以及法律法规或中国证监会允许本基金投资的其他金融工具(但须符合中国证监会的相关规定)；本基金的投资组合比例为：债券投资占基金资产的比例不低于 80%，但在每次开放期开始前一个月、开放期及开放期结束后一个月的期间内，基金投资不受上述比例限制；在开放期内，现金或者到期日在一年以内的政府债券不低于基金资产净值的 5%。在封闭期内，本基金不受上述 5%的限制。本基金的业绩比较基准是：人民银行 1 年期银行定期存款基准利率(税后)×110%。

根据本基金管理人于 2018 年 12 月 13 日发布的《关于银华添润定期开放债券型证券投资基金实施转型的提示性公告》，同时根据《关于修改银华添润定期开放债券型证券投资基金基金合同有关事项的议案》、《关于银华添润定期开放债券型证券投资基金基金份额持有人大会表决结果暨决议生效公告》以及相关法律法规的规定，经与本基金基金托管人兴业银行股份有限公司协商一致，基金管理人已修订《银华添润定期开放债券型证券投资基金基金合同》、《银华添润定

期开放债券型证券投资基金托管协议》，并据此编制了《银华添润定期开放债券型证券投资基金招募说明书》。银华添润定期开放债券型证券投资基金已经中国证监会《关于准予银华添润定期开放债券型证券投资基金变更注册的批复》（证监许可【2018】1531号）准予变更注册。修订后的《银华添润定期开放债券型证券投资基金基金合同》、《银华添润定期开放债券型证券投资基金托管协议》于2018年12月14日生效，本基金基金合同当事人将从2018年12月14日开始按照新的基金合同享有权利并承担义务。

7.4.2 会计报表的编制基础

本基金的财务报表按照中华人民共和国财政部颁布的企业会计准则及相关规定（以下简称“企业会计准则”）及中国证监会发布的关于基金行业实务操作的有关规定编制，同时在具体会计核算和信息披露方面也参考了中国证券投资基金业协会发布的若干基金行业实务操作。

7.4.3 遵循企业会计准则及其他有关规定的声明

本基金财务报表的编制符合企业会计准则和中国证监会发布的关于基金行业实务操作的有关规定的要求，真实、完整地反映了本基金2018年12月13日（基金合同失效前日）的财务状况以及2018年1月1日至2018年12月13日（基金合同失效前日）止期间的经营成果和基金净值变动情况。

7.4.4 本报告期所采用的会计政策、会计估计与最近一期年度报告相一致的说明

本基金本报告期所采用的会计政策、会计估计与最近一期年度报告相一致。

7.4.5 会计政策和会计估计变更以及差错更正的说明

7.4.5.1 会计政策变更的说明

无。

7.4.5.2 会计估计变更的说明

无。

7.4.5.3 差错更正的说明

无。

7.4.6 税项

根据财政部、国家税务总局财税[2008]1号《财政部、国家税务总局关于企业所得税若干优惠政策的通知》、财税[2016]36号《关于全面推开营业税改征增值税试点的通知》、财税[2016]140号《关于明确金融房地产开发教育辅助服务等增值税政策的通知》、财税[2017]56号《关于资管产品增值税有关问题的通知》、财税[2017]90号《关于租入固定资产进项税额抵扣

等增值税政策的通知》及其他相关税务法规和实务操作，主要税项列示如下：

(1) 证券投资基金(封闭式证券投资基金，开放式证券投资基金)管理人运用基金买卖债券免征增值税； 2018 年 1 月 1 日起，公开募集证券投资基金运营过程中发生的其他增值税应税行为，以基金管理人为增值税纳税人，暂适用简易计税方法，按照 3% 的征收率缴纳增值税；

(2) 对基金从证券市场中取得的收入，包括买卖债券的差价收入，债券的利息收入及其他收入，暂不缴纳企业所得税；

(3) 对基金取得的债券利息收入，由发行债券的企业在向基金支付上述收入时代扣代缴 20% 的个人所得税，暂不缴纳企业所得税；

(4) 本基金分别按实际缴纳的增值税额的 7%、3%、2% 缴纳城市维护建设税、教育费附加和地方教育费附加。

7.4.7 关联方关系

关联方名称	与本基金的关系
西南证券股份有限公司(“西南证券”)	基金管理人股东
第一创业证券股份有限公司(“第一创业”)	基金管理人股东
东北证券股份有限公司(“东北证券”)	基金管理人股东
山西海鑫实业股份有限公司	基金管理人股东
杭州银华聚义投资合伙企业(有限合伙)	基金管理人股东
杭州银华致信投资合伙企业(有限合伙)	基金管理人股东
杭州银华汇玥投资合伙企业(有限合伙)	基金管理人股东
银华基金管理股份有限公司	基金管理人、基金销售机构
兴业银行股份有限公司(“兴业银行”)	基金托管人
银华资本管理(珠海横琴)有限公司(注 1)	基金管理人子公司
银华国际资本管理有限公司	基金管理人子公司
深圳银华永泰创新投资有限公司	基金管理人子公司的子公司

注：1、由原银华财富资本管理(北京)有限公司于 2019 年 3 月 4 日更名为银华资本管理(珠海横琴)有限公司。

2、以下关联交易均在正常业务范围内按一般商业条款订立。

7.4.8 本报告期及上年度可比期间的关联方交易

7.4.8.1 通过关联方交易单元进行的交易

注：无。

7.4.8.2 关联方报酬

7.4.8.2.1 基金管理费

单位：人民币元

项目	本期	上年度可比期间
	2018 年 1 月 1 日至 2018 年 12 月 13 日	2017 年 1 月 1 日至 2017 年 12 月 31 日
当期发生的基金应支付的管理费	10,080,701.11	9,911,134.70
其中：支付销售机构的客户维护费 ¹	-	-

注：2018 年 6 月 10 日前基金管理费按前一日的基金资产净值的 0.40% 的年费率计提。2018 年 6 月 11 日后基金管理费按前一日的基金资产净值的 0.30% 的年费率计提。

计算方法如下：

$$H = E \times 0.40\% / \text{当年天数}$$

$$H = E \times 0.30\% / \text{当年天数}$$

H 为每日应计提的基金管理费

E 为前一日的基金资产净值

基金管理费每日计提，逐日累计至每个月月末，按月支付，经基金管理人与基金托管人核对一致后，由基金托管人于次月首日起 5 个工作日内自动从基金财产中一次性支付给基金管理人。若遇法定节假日、休息日或不可抗力致使无法按时支付的，顺延至最近可支付日支付。

7.4.8.2.2 基金托管费

单位：人民币元

项目	本期	上年度可比期间
	2018 年 1 月 1 日至 2018 年 12 月 13 日	2017 年 1 月 1 日至 2017 年 12 月 31 日
当期发生的基金应支付	2,913,833.39	2,477,783.69

的托管费		
------	--	--

注：基金托管费按前一日的基金资产净值的 0.10% 的年费率计提。计算方法如下：

$$H = E \times 0.10\% / \text{当年天数}$$

H 为每日应计提的基金托管费

E 为前一日的基金资产净值

基金托管费每日计提，逐日累计至每个月月末，按月支付，经基金管理人与基金托管人核对一致后，由基金托管人于次月首日起 5 个工作日内自动从基金财产中一次性支付给基金托管人。若遇法定节假日、休息日或不可抗力致使无法按时支付的，顺延至最近可支付日支付。

7.4.8.3 与关联方进行银行间同业市场的债券(含回购)交易

注：无。

7.4.8.4 各关联方投资本基金的情况

7.4.8.4.1 报告期内基金管理人运用固有资金投资本基金的情况

注：无。

7.4.8.4.2 报告期末除基金管理人之外的其他关联方投资本基金的情况

份额单位：份

关联方名称	本期末 2018 年 12 月 13 日		上年度末 2017 年 12 月 31 日	
	持有的 基金份额	持有的基金份额 占基金总份额的 比例 (%)	持有的 基金份额	持有的基金份额 占基金总份额的 比例 (%)
兴业银行	2,500,179,000.00	100.00%	3,000,179,000.00	100.00%

7.4.8.5 由关联方保管的银行存款余额及当期产生的利息收入

单位：人民币元

关联方 名称	本期 2018 年 1 月 1 日至 2018 年 12 月 13 日		上年度可比期间 2017 年 1 月 1 日至 2017 年 12 月 31 日	
	期末余额	当期利息收入	期末余额	当期利息收入
兴业银行	1,431,936.08	401,395.40	12,717,899.79	804,521.23

7.4.8.6 本基金在承销期内参与关联方承销证券的情况

注：无

7.4.8.7 其他关联交易事项的说明

无

7.4.9 期末（2018 年 12 月 13 日）本基金持有的流通受限证券**7.4.9.1 因认购新发/增发证券而于期末持有的流通受限证券**

注：无。

7.4.9.2 期末持有的暂时停牌股票

注：无。

7.4.9.3 期末债券正回购交易中作为抵押的债券**7.4.9.3.1 银行间市场债券正回购**

截至 2018 年 12 月 13 日(基金合同失效前日)止，本基金从事银行间市场债券正回购交易形成的卖出回购证券款余额 139,999,500.00 元，是以如下债券作为质押：

金额单位：人民币元

债券代码	债券名称	回购到期 日	期末估值单 价	数量（张）	期末估值总额
101754111	17 深投控 MTN001	2018 年 12 月 19 日	101.71	350,000	35,598,500.00
101454029	14 淄博城 运 MTN002	2018 年 12 月 19 日	101.91	800,000	81,528,000.00
101772009	17 海淀国 资 MTN001	2018 年 12 月 14 日	101.00	300,000	30,300,000.00
合计				1,450,000	147,426,500.00

7.4.9.3.2 交易所市场债券正回购

截至 2018 年 12 月 13 日(基金合同失效前日)止，本基金从事证券交易所债券正回购交易形成的卖出回购证券款余额人民币 868,100,000.00 元，于 2018 年 12 月 14 日到期。该类交易要求

本基金在回购期内持有的证券交易所交易的债券和/或在新质押式回购下转入质押库的债券，按证券交易所规定的比例折算为标准券后，不低于债券回购交易的余额。

7.4.10 有助于理解和分析会计报表需要说明的其他事项

(1) 公允价值

(a) 不以公允价值计量的金融工具

本基金非以公允价值计量的金融工具，公允价值与账面价值相若。

(b) 以公允价值计量的金融工具

(i) 各层次金融工具公允价值

2018 年 12 月 13 日(基金合同失效前日)，本基金持有的以公允价值计量的金融工具中属于第二层次的余额为人民币 3,450,657,710.00 元，无属于第一层次和第三层次的余额(2017 年 12 月 31 日，本基金持有的以公允价值计量的金融工具中属于第二层次的余额为人民币 3,603,264,400.00 元，无属于第一层次和第三层次的余额)。本基金持有的金融工具公允价值的估值技术及输入值参见年度报告正文 7.4.4.5。

(ii) 公允价值所属层次间的重大变动

无。

(iii) 第三层次公允价值余额和本期变动金额

无。

(2) 除公允价值外，截至资产负债表日本基金无需要说明的其他重要事项。

7.4.11 财务报表的批准

本财务报表已于 2019 年 3 月 26 日经本基金管理人批准报出。

§7 年度财务报表(转型后)

7.1 资产负债表（转型后）

会计主体：银华添润定期开放债券型证券投资基金

报告截止日：2018 年 12 月 31 日

单位：人民币元

资 产	转型后至报告期末
资 产：	
银行存款	1,014,891.04
结算备付金	60,372,727.47

存出保证金	93,582.27
交易性金融资产	3,798,618,030.00
其中：股票投资	-
基金投资	-
债券投资	3,798,618,030.00
资产支持证券投资	-
贵金属投资	-
衍生金融资产	-
买入返售金融资产	-
应收证券清算款	-
应收利息	62,582,399.97
应收股利	-
应收申购款	-
递延所得税资产	-
其他资产	-
资产总计	3,922,681,630.75
负债和所有者权益	转型后至报告期末
负 债：	
短期借款	-
交易性金融负债	-
衍生金融负债	-
卖出回购金融资产款	1,366,900,000.00
应付证券清算款	38,894.19
应付赎回款	-
应付管理人报酬	679,533.42
应付托管费	226,511.13
应付销售服务费	-
应付交易费用	21,396.32
应交税费	310,938.23

应付利息	-367,778.83
应付利润	-
递延所得税负债	-
其他负债	200,000.00
负债合计	1,368,009,494.46
所有者权益：	
实收基金	2,500,180,970.68
未分配利润	54,491,165.61
所有者权益合计	2,554,672,136.29
负债和所有者权益总计	3,922,681,630.75

注：1：报告截止日 2018 年 12 月 31 日，基金份额净值为人民币 1.0218 元，基金份额为 2,500,180,970.68 份。

2：本期财务报表的实际编制期间为 2018 年 12 月 14 日（基金合同生效日）至 2018 年 12 月 31 日。

7.2 利润表

会计主体：银华添润定期开放债券型证券投资基金

本报告期：2018 年 12 月 14 日至 2018 年 12 月 31 日

单位：人民币元

项 目	本 期
	2018 年 12 月 14 日至 2018 年 12 月 31 日
一、收入	4,681,662.43
1. 利息收入	6,621,612.54
其中：存款利息收入	61,525.34
债券利息收入	6,560,087.20
资产支持证券利息收入	-
买入返售金融资产收入	-
其他利息收入	-
2. 投资收益（损失以“-”填列）	-121,700.00
其中：股票投资收益	-

基金投资收益	-
债券投资收益	-121,700.00
资产支持证券投资收益	-
贵金属投资收益	-
衍生工具收益	-
股利收益	-
3. 公允价值变动收益（损失以“-”号填列）	-1,818,250.11
4. 汇兑收益（损失以“-”号填列）	-
5. 其他收入（损失以“-”号填列）	-
减：二、费用	3,611,094.94
1. 管理人报酬	377,624.44
2. 托管费	125,874.81
3. 销售服务费	-
4. 交易费用	4,326.42
5. 利息支出	3,073,343.56
其中：卖出回购金融资产支出	3,073,343.56
6. 税金及附加	20,060.89
7. 其他费用	9,864.82
三、利润总额（亏损总额以“-”号填列）	1,070,567.49
减：所得税费用	-
四、净利润（净亏损以“-”号填列）	1,070,567.49

7.3 所有者权益（基金净值）变动表

会计主体：银华添润定期开放债券型证券投资基金

本报告期：2018 年 12 月 14 日至 2018 年 12 月 31 日

单位：人民币元

项目	本期
	2018 年 12 月 14 日至 2018 年 12 月 31 日

资基金，存续期限为不定期，募集期间净认购资金总额为人民币 3,000,001,159.15 元，在募集期间产生的利息为人民币 180,000.00 元，以上实收基金（本息）合计为人民币 3,000,181,159.15 元，折合 3,000,181,159.15 份基金份额。上述募集资金已经德勤华永会计师事务所（特殊普通合伙）北京分所验证。经向中国证监会备案后，基金合同于 2017 年 3 月 7 日生效。本基金的基金管理人和注册登记机构均为银华基金管理股份有限公司，基金托管人为兴业银行股份有限公司。

为维护基金份额持有人利益，提高产品的市场竞争力，根据《中华人民共和国基金法》、《公开募集证券投资基金运作管理办法》、《银华添润定期开放债券型证券投资基金基金合同》，本基金管理人经与基金托管人兴业银行股份有限公司协商一致，最终以通讯方式召开基金份额持有人大会，通过了关于修改银华添润定期开放债券型证券投资基金基金合同有关事项的议案。转型方案为：封闭运作周期由“一年”改为“六个月”；业绩比较基准由人民银行 1 年期银行定期存款基准利率（税后）*110%变更为中债综合指数（全价）收益率。

根据本基金管理人于 2018 年 12 月 13 日发布的《关于银华添润定期开放债券型证券投资基金实施转型的提示性公告》，同时根据《关于修改银华添润定期开放债券型证券投资基金基金合同有关事项的议案》、《关于银华添润定期开放债券型证券投资基金基金份额持有人大会表决结果暨决议生效公告》以及相关法律法规的规定，经与本基金基金托管人兴业银行股份有限公司协商一致，基金管理人已修订《银华添润定期开放债券型证券投资基金基金合同》（以下简称“基金合同”）、《银华添润定期开放债券型证券投资基金托管协议》，并据此编制了《银华添润定期开放债券型证券投资基金招募说明书》（以下简称“招募说明书”）。本基金已经中国证监会《关于准予银华添润定期开放债券型证券投资基金变更注册的批复》（证监许可【2018】1531 号）准予变更注册。修订后的基金合同、《银华添润定期开放债券型证券投资基金托管协议》于 2018 年 12 月 14 日生效，本基金基金合同当事人将从 2018 年 12 月 14 日开始按照新的基金合同享有权利并承担义务。

根据《中华人民共和国证券投资基金法》、基金合同及招募说明书的有关规定，本基金的投资范围是国内发行的金融工具，包括国债、央行票据、金融债券、企业债券、公司债券、次级债券、地方政府债券、中期票据、短期融资券、超短期融资券、可转换公司债券(含分离交易的可转换公司债券)、可交换债券、资产支持证券、债券回购、银行存款(包括协议存款、定期存款及其他银行存款)、同业存单等以及法律法规或中国证监会允许本基金投资的其他金融工具(但须符合中国证监会的相关规定)；本基金不直接从市场买入股票和权证；因可转债与可交换债券转股所得的股票、因所持股票所派发的权证以及因投资可分离交易可转债而产生的权证，本基金将在

其可交易之日起的 10 个交易日内卖出。如法律法规或中国证监会以后允许基金投资于其他品种，基金管理人在履行适当程序后，可以将其纳入投资范围。本基金的投资组合比例为：债券投资占基金资产的比例不低于 80%，但在每次开放期开始前一个月、开放期及开放期结束后一个月的期间内，基金投资不受上述比例限制；在开放期内，现金或者到期日在一年以内的政府债券不低于基金资产净值的 5%。其中，现金不包括结算备付金、存出保证金、应收申购款等。在封闭期内，本基金不受上述 5% 的限制。本基金的业绩比较基准是：中债综合指数（全价）收益率。

7.4.2 会计报表的编制基础

本基金的财务报表按照中华人民共和国财政部颁布的企业会计准则及相关规定（以下简称“企业会计准则”）及中国证监会发布的关于基金行业实务操作的有关规定编制，同时在具体会计核算和信息披露方面也参考了中国证券投资基金业协会发布的若干基金行业实务操作。

7.4.3 遵循企业会计准则及其他有关规定的声明

本基金财务报表的编制符合企业会计准则和中国证监会发布的关于基金行业实务操作的有关规定的要求，真实、完整地反映了本基金 2018 年 12 月 31 日的财务状况以及 2018 年 12 月 14 日（基金合同生效日）至 2018 年 12 月 31 日止期间的经营成果和基金净值变动情况。

7.4.4 重要会计政策和会计估计

7.4.4.1 会计年度

本基金会计年度采用公历年度，即每年 1 月 1 日起至 12 月 31 日止。本期财务报表的实际编制期间系 2018 年 12 月 14 日（基金合同生效日）至 2018 年 12 月 31 日止。

7.4.4.2 记账本位币

本基金记账本位币和编制本财务报表所采用的货币均为人民币。除有特别说明外，均以人民币元为单位表示。

7.4.4.3 金融资产和金融负债的分类

金融工具是指形成一个单位的金融资产（负债），并形成其他单位的金融负债（资产）或权益工具的合同。

(1) 金融资产分类

金融资产应当在初始确认时划分为：以公允价值计量且其变动计入当期损益的金融资产、持有至到期投资、贷款和应收款项以及可供出售金融资产。金融资产分类取决于本基金对金融资产的持有意图和持有能力。本基金暂无金融资产划分为可供出售金融资产或持有至到期投资。

根据本基金的业务特点和风险管理要求，本基金将所持有的金融资产在初始确认时划分为以

公允价值计量且其变动计入当期损益的金融资产及贷款和应收款项。以公允价值计量且其变动计入当期损益的金融资产包括债券投资等，其中债券投资在资产负债表中作为交易性金融资产列报。本基金持有的各类应收款项、买入返售金融资产等在活跃市场中没有报价、回收金额固定或可确定的非衍生金融资产分类为贷款及应收款项。

(2) 金融负债分类

金融负债应当在初始确认时划分为：以公允价值计量且其变动计入当期损益的金融负债和其他金融负债两类。本基金暂无分类为以公允价值计量且其变动计入当期损益的金融负债。其他金融负债包括各类应付款项、卖出回购金融资产款等。

7.4.4.4 金融资产和金融负债的初始确认、后续计量和终止确认

金融资产或金融负债于本基金成为金融工具合同的一方时，于交易日按公允价值在资产负债表内确认。以公允价值计量且其变动计入当期损益的金融资产，取得时发生的相关交易费用计入当期损益；支付的价款中包含债券起息日或上次除息日至购买日止的利息，单独确认为应收项目。贷款和应收款项及其他金融负债的相关交易费用计入初始确认金额。

以公允价值计量且其变动计入当期损益的金融资产及金融负债按照公允价值进行后续计量，公允价值变动形成的利得或损失以及收到的全部利息计入相关损益，贷款和应收款项及其他金融负债采用实际利率法，以摊余成本进行后续计量。

当收取某项金融资产现金流量的合同权利已终止或该金融资产所有权上几乎所有的风险和报酬已转移时，终止确认该金融资产。终止确认的金融资产的成本按移动加权平均法于交易日结转。金融负债的现时义务全部或部分已经解除的，才能终止确认该金融负债或其一部分。金融负债全部或部分终止确认的，将终止确认部分的账面价值与支付的对价（包括转出的非现金资产或承担的新金融负债）之间的差额，计入当期损益。

7.4.4.5 金融资产和金融负债的估值原则

本基金对以公允价值进行后续计量的金融资产与金融负债根据对计量整体具有重大意义的最低层次的输入值确定公允价值计量层次。公允价值计量层次可分为：

- 第 1 层次：输入值是在计量日能够取得的相同资产或负债在活跃市场上未经调整的报价；
- 第 2 层次：输入值是除第一层次输入值外相关资产或负债直接或间接可观察的输入值；
- 第 3 层次：输入值是相关资产或负债的不可观察输入值。

本基金主要金融工具的估值方法如下：

1. 债券投资

(1) 证券交易所市场实行净价交易的债券按估值日收盘价或第三方估值机构提供的相应品种当日的估值净价估值。估值日无交易的但最近交易日后经济环境未发生重大变化且证券发行机构未发生影响证券价格的重大事件的，按最近交易日的收盘价或第三方估值机构提供的相应品种当日的估值净价估值；如最近交易日后经济环境发生了重大变化或证券发行机构发生了影响证券价格的重大事件，可参考类似投资品种的现行市价及重大变化因素，调整最近交易市价，确定公允价值。如有充足证据表明最近交易市价不能真实反映公允价值，调整最近交易市价，确定公允价值；

(2) 证券交易所市场未实行净价交易的债券按估值日收盘价或第三方估值机构提供的相应品种当日的估值全价减去债券收盘价或估值全价中所含的债券应收利息得到的净价进行估值。估值日无交易的但最近交易日后经济环境未发生重大变化且证券发行机构未发生影响证券价格的重大事件的，按最近交易日债券收盘价或第三方估值机构提供的相应品种当日的估值全价减去债券收盘价或估值全价中所含的债券应收利息得到的净价进行估值；如最近交易日后经济环境发生了重大变化或证券发行机构发生了影响证券价格的重大事件，可参考类似投资品种的现行市价及重大变化因素，调整最近交易市价，确定公允价值。如有充足证据表明最近交易市价不能真实反映公允价值，调整最近交易市价，确定公允价值；

(3) 证券交易所上市不存在活跃市场的有价证券，采用估值技术确定公允价值。交易所上市的资产支持证券，采用估值技术确定公允价值，在估值技术难以可靠计量公允价值的情况下，按成本估值；

(4) 未上市债券、交易所以大宗交易方式转让的资产支持证券，采用估值技术确定公允价值；

(5) 在全国银行间债券市场交易的债券、资产支持证券等固定收益品种，以第三方估值机构提供的价格数据估值；

(6) 同一债券同时在两个或两个以上市场交易的，按债券所处的市场分别估值。

2. 其他

(1) 如有确凿证据表明按上述方法进行估值不能客观反映金融资产公允价值的，基金管理人可根据具体情况与基金托管人商定后，按最能反映公允价值的方法估值；

(2) 当本基金发生大额申购或赎回情形时，基金管理人可以采用摆动定价机制，以确保基金估值的公平性。

(3) 如有新增事项，按国家最新规定估值。

7.4.4.6 金融资产和金融负债的抵销

当本基金具有抵销已确认金融资产和金融负债的法定权利，且该种法定权利现在是可执行的，同时本基金计划以净额结算或同时变现该金融资产和清偿该金融负债时，金融资产和金融负债以相互抵销后的金额在资产负债表内列示。除此以外，金融资产和金融负债在资产负债表内分别列示，不予相互抵销。

7.4.4.7 实收基金

实收基金为对外发行的基金份额总额所对应的金额。由于申购和赎回引起的实收基金份额变动分别于基金申购确认日及基金赎回确认日确认。上述申购和赎回分别包括基金转换所引起的转入基金的实收基金增加和转出基金的实收基金减少。

7.4.4.8 损益平准金

损益平准金包括已实现损益平准金和未实现损益平准金。已实现损益平准金指在申购或赎回基金份额时，申购或赎回款项中包含的按累计未分配的已实现利得/(损失)占基金净值比例计算的金额。未实现损益平准金指在申购或赎回基金份额时，申购或赎回款项中包含的按累计未实现利得/(损失)占基金净值比例计算的金额。损益平准金于基金申购确认日或基金赎回确认日确认。

未实现损益平准金与已实现损益平准金均在“损益平准金”科目中核算，并于期末全额转入“未分配利润/(累计亏损)”。

7.4.4.9 收入/(损失)的确认和计量

(1) 存款利息收入按存款的本金与适用的利率逐日计提的金额入账。若提前支取定期存款，按协议规定的利率及持有期重新计算存款利息收入，并根据提前支取所实际收到的利息收入与账面已确认的利息收入的差额确认利息损失，列入利息收入减项，存款利息收入以净额列示；

(2) 债券利息收入按债券票面价值与票面利率或内含票面利率计算的金额扣除应由债券发行企业代扣代缴的个人所得税后的净额确认，在债券实际持有期内逐日计提；

(3) 资产支持证券利息收入按证券票面价值与预计收益率计算的金额，扣除应由资产支持证券发行企业代扣代缴的个人所得税后的净额确认，在证券实际持有期内逐日计提；

(4) 买入返售金融资产收入，按买入返售金融资产的成本及实际利率(当实际利率与合同利率差异较小时，也可以用合同利率)，在实际持有期间内逐日计提；

(5) 债券投资收益/(损失)于成交日确认，并按成交金额与其成本、应收利息的差额入账；

(6) 资产支持证券投资收益/(损失)于交易日按卖出资产支持证券交易日的成交总额扣除应结

转的资产支持证券投资成本与应收利息(若有)后的差额确认;

(7)公允价值变动收益/(损失)系本基金持有的采用公允价值模式计量的交易性金融资产、交易性金融负债等公允价值变动形成的应计入当期损益的利得或损失;

(8)其他收入在主要风险和报酬已经转移给对方,经济利益很可能流入且金额可以可靠计量的时候确认。

7.4.4.10 费用的确认和计量

本基金的管理人报酬和托管费等费用在费用涵盖期间按基金合同或相关公告约定的费率和计算方法逐日确认。

其他金融负债在持有期间确认的利息支出按实际利率法计算,实际利率法与直线法差异较小的则按直线法计算。

7.4.4.11 基金的收益分配政策

(1)在符合有关基金分红条件的前提下,具体分红方案见基金管理人根据基金运作情况届时不定期发布的相关分红公告,若基金合同生效不满 3 个月可不进行收益分配;

(2)本基金收益分配方式分两种:现金分红与红利再投资,基金份额持有人可选择现金红利或将现金红利自动转为基金份额进行再投资;若基金份额持有人不选择,本基金默认的收益分配方式是现金分红;红利再投方式免收再投资的费用;

(3)基金收益分配后基金份额净值不能低于面值,即基金收益分配基准日的基金份额净值减去每单位基金份额收益分配金额后不能低于面值;

(4)每一基金份额享有同等分配权;

(5)法律法规或监管机关另有规定的,从其规定。

7.4.4.12 其他重要的会计政策和会计估计

无。

7.4.5 会计政策和会计估计变更以及差错更正的说明

7.4.5.1 会计政策变更的说明

无。

7.4.5.2 会计估计变更的说明

无。

7.4.5.3 差错更正的说明

无。

7.4.6 税项

根据财政部、国家税务总局财税[2008]1号《财政部、国家税务总局关于企业所得税若干优惠政策的通知》、财税[2016]36号《关于全面推开营业税改征增值税试点的通知》、财税[2016]140号《关于明确金融房地产开发教育辅助服务等增值税政策的通知》、财税[2017]56号《关于资管产品增值税有关问题的通知》、财税[2017]90号《关于租入固定资产进项税额抵扣等增值税政策的通知》及其他相关税务法规和实务操作，主要税项列示如下：

(1) 证券投资基金(封闭式证券投资基金，开放式证券投资基金)管理人运用基金买卖债券免征增值税；2018年1月1日起，公开募集证券投资基金运营过程中发生的其他增值税应税行为，以基金管理人为增值税纳税人，暂适用简易计税方法，按照3%的征收率缴纳增值税；

(2) 对基金从证券市场中取得的收入，包括买卖债券的差价收入，债券的利息收入及其他收入，暂不缴纳企业所得税；

(3) 对基金取得的债券利息收入，由发行债券的企业在向基金支付上述收入时代扣代缴20%的个人所得税，暂不缴纳企业所得税；

(4) 本基金分别按实际缴纳的增值税额的7%、3%、2%缴纳城市维护建设税、教育费附加和地方教育费附加。

7.4.7 关联方关系

关联方名称	与本基金的关系
西南证券股份有限公司(“西南证券”)	基金管理人股东
第一创业证券股份有限公司(“第一创业”)	基金管理人股东
东北证券股份有限公司(“东北证券”)	基金管理人股东
山西海鑫实业股份有限公司	基金管理人股东
杭州银华聚义投资合伙企业(有限合伙)	基金管理人股东
杭州银华致信投资合伙企业(有限合伙)	基金管理人股东
杭州银华汇玥投资合伙企业(有限合伙)	基金管理人股东
银华基金管理股份有限公司	基金管理人、基金销售机构
兴业银行股份有限公司(“兴业银行”)	基金托管人
银华资本管理(珠海横琴)有限公司	基金管理人子公司

银华国际资本管理有限公司	基金管理人子公司
深圳银华永泰创新投资有限公司	基金管理人子公司的子公司

注：1、由原银华财富资本管理（北京）有限公司于 2019 年 3 月 4 日更名为银华资本管理（珠海横琴）有限公司。

2、以下关联交易均在正常业务范围内按一般商业条款订立。

7.4.8 本报告期间的关联方交易

7.4.8.1 通过关联方交易单元进行的交易

注：无。

7.4.8.2 关联方报酬

7.4.8.2.1 基金管理费

单位：人民币元

项目	本期
	2018 年 12 月 14 日至 2018 年 12 月 31 日
当期应支付的管理费	377,624.44
其中：支付销售机构的 客户维护费	-

注：基金管理费按前一日的基金资产净值的 0.30% 的年费率计提。计算方法如下：

$$H = E \times 0.30\% / \text{当年天数}$$

H 为每日应计提的基金管理费

E 为前一日的基金资产净值

基金管理费每日计提，逐日累计至每个月月末，按月支付，经基金管理人与基金托管人核对一致后，由基金托管人于次月首日起 5 个工作日内自动从基金财产中一次性支付给基金管理人。若遇法定节假日、休息日或不可抗力致使无法按时支付的，顺延至最近可支付日支付。

7.4.8.2.2 基金托管费

单位：人民币元

项目	本期
	2018 年 12 月 14 日至 2018 年 12 月 31 日
当期应支付的托管费	125,874.81

注：基金托管费按前一日的基金资产净值的 0.10% 的年费率计提。计算方法如下：

$$H=E \times 0.10\% / \text{当年天数}$$

H 为每日应计提的基金托管费

E 为前一日的基金资产净值

基金托管费每日计提，逐日累计至每个月月末，按月支付，经基金管理人与基金托管人核对一致后，由基金托管人于次月首日起 5 个工作日内自动从基金财产中一次性支付给基金托管人。若遇法定节假日、休息日或不可抗力致使无法按时支付的，顺延至最近可支付日支付。

7.4.8.3 与关联方进行银行间同业市场的债券(含回购)交易

注：无。

7.4.8.4 各关联方投资本基金的情况

7.4.8.4.1 报告期内基金管理人运用固有资金投资本基金的情况

注：无。

7.4.8.4.2 报告期末除基金管理人之外的其他关联方投资本基金的情况

份额单位：份

关联方名称	本期末 2018 年 12 月 31 日	
	持有的 基金份额	持有的基金份额 占基金总份额的比例
兴业银行	2,500,179,000.00	100.00%

7.4.8.5 由关联方保管的银行存款余额及当期产生的利息收入

单位：人民币元

关联方名称	本期 2018 年 12 月 14 日至 2018 年 12 月 31 日	
	期末余额	当期利息收入
兴业银行	1,014,891.04	12,547.80

7.4.8.6 本基金在承销期内参与关联方承销证券的情况

注：无

7.4.8.7 其他关联交易事项的说明

无

7.4.9 期末（2018 年 12 月 31 日）本基金持有的流通受限证券

7.4.9.1 因认购新发/增发证券而于期末持有的流通受限证券

注：无。

7.4.9.2 期末持有的暂时停牌股票

注：无。

7.4.9.3 期末债券正回购交易中作为抵押的债券

7.4.9.3.1 银行间市场债券正回购

无。

7.4.9.3.2 交易所市场债券正回购

截至 2018 年 12 月 31 日止，本基金从事证券交易所债券正回购交易形成的卖出回购证券款余额人民币 1,366,900,000.00 元，于 2019 年 1 月 2 日到期。该类交易要求本基金在回购期内持有的证券交易所交易的债券和/或在新质押式回购下转入质押库的债券，按证券交易所规定的比例折算为标准券后，不低于债券回购交易的余额。

7.4.10 有助于理解和分析会计报表需要说明的其他事项

(1) 公允价值

(a) 不以公允价值计量的金融工具

本基金非以公允价值计量的金融工具，公允价值与账面价值相若。

(b) 以公允价值计量的金融工具

(i) 各层次金融工具公允价值

于 2018 年 12 月 31 日，本基金持有的以公允价值计量的金融工具中属于第二层次的余额为人民币 3,798,618,030.00 元，无属于第一层次和第三层次的余额。

本基金持有的金融工具公允价值的估值技术及输入值参见 7.4.4.5。

(ii) 公允价值所属层次间的重大变动

无。

(iii) 第三层次公允价值余额和本期变动金额

无。

(2) 除公允价值外，截至资产负债表日本基金无需要说明的其他重要事项。

7.4.11 财务报表的批准

本财务报表已于 2019 年 3 月 26 日经本基金管理人批准报出。

§8 投资组合报告(转型前)

期末基金资产组合情况

金额单位：人民币元

序号	项目	金额	占基金总资产的比例 (%)
1	权益投资	-	-
	其中：股票	-	-
2	基金投资	-	-
3	固定收益投资	3,450,657,710.00	96.85
	其中：债券	3,450,657,710.00	96.85
	资产支持证券	-	-
4	贵金属投资	-	-
5	金融衍生品投资	-	-
6	买入返售金融资产	-	-
	其中：买断式回购的买入返售金融资产	-	-
7	银行存款和结算备付金合计	61,804,663.55	1.73
8	其他资产	50,448,942.97	1.42
9	合计	3,562,911,316.52	100.00

8.2 期末按行业分类的股票投资组合

8.2.1 报告期末按行业分类的境内股票投资组合

注：本基金本报告期末未持有股票。

8.2.2 报告期末按行业分类的港股通投资股票投资组合

注：本基金本报告期末未持有港股通股票投资。

8.3 期末按公允价值占基金资产净值比例大小排序的前十名股票投资明细

注：本基金本报告期末未持有股票。

8.4 报告期内股票投资组合的重大变动

8.4.1 累计买入金额超出期初基金资产净值 2%或前 20 名的股票明细

注：本基金本报告期内未进行股票投资。

8.4.2 累计卖出金额超出期初基金资产净值 2%或前 20 名的股票明细

注：本基金本报告期内未进行股票投资。

8.4.3 买入股票的成本总额及卖出股票的收入总额

注：本基金本报告期内未进行股票投资。

8.5 期末按债券品种分类的债券投资组合

金额单位：人民币元

序号	债券品种	公允价值	占基金资产净值比例 (%)
1	国家债券	-	-
2	央行票据	-	-
3	金融债券	185,541,500.00	7.27
	其中：政策性金融债	185,541,500.00	7.27
4	企业债券	2,242,840,810.00	87.83
5	企业短期融资券	16,106,400.00	0.63
6	中期票据	1,006,169,000.00	39.40
7	可转债（可交换债）	-	-
8	同业存单	-	-
9	其他	-	-
10	合计	3,450,657,710.00	135.13

8.6 期末按公允价值占基金资产净值比例大小排序的前五名债券投资明细

金额单位：人民币元

序号	债券代码	债券名称	数量（张）	公允价值	占基金资产净值比例 (%)
1	101758016	17 豫高管 MTN001	1,500,000	152,400,000.00	5.97

2	143762	18 招商 G8	1,500,000	151,680,000.00	5.94
3	136721	16 石化 01	1,500,000	149,055,000.00	5.84
4	136734	16 大唐 01	1,400,000	139,216,000.00	5.45
5	180312	18 进出 12	1,100,000	110,044,000.00	4.31

8.7 期末按公允价值占基金资产净值比例大小排序所有资产支持证券投资明细

注：本基金本报告期末未持有资产支持证券。

8.8 报告期末按公允价值占基金资产净值比例大小排序的前五名贵金属投资明细

注：本基金本报告期末未持有贵金属投资。

8.9 期末按公允价值占基金资产净值比例大小排序的前五名权证投资明细

注：本基金本报告期末未持有权证投资。

8.10 报告期末本基金投资的国债期货交易情况说明

注：本基金本报告期末未持有国债期货。

8.11 投资组合报告附注

8.11.1 本基金投资的前十名证券的发行主体本期不存在被监管部门立案调查，或在报告编制日前一年内受到公开谴责、处罚的情形。

8.11.2 本基金本报告期末未持有股票，因此本基金不存在投资的前十名股票超出基金合同规定的备选股票库之外的情形。

8.11.3 其他资产构成

单位：人民币元

序号	名称	金额
1	存出保证金	93,582.27
2	应收证券清算款	-
3	应收股利	-
4	应收利息	50,355,360.70
5	应收申购款	-
6	其他应收款	-
7	待摊费用	-
8	其他	-

9	合计	50,448,942.97
---	----	---------------

8.11.4 期末持有的处于转股期的可转换债券明细

注：本基金本报告期末未持有处于转股期的可转换债券。

8.11.5 期末前十名股票中存在流通受限情况的说明

注：本基金本报告期末未持有股票投资。

8.11.6 投资组合报告附注的其他文字描述部分

由于四舍五入的原因，各比例的分项之和与合计可能有尾差。

§8 投资组合报告(转型后)

8.1 期末基金资产组合情况

金额单位：人民币元

序号	项目	金额	占基金总资产的比例 (%)
1	权益投资	-	-
	其中：股票	-	-
2	基金投资	-	-
3	固定收益投资	3,798,618,030.00	96.84
	其中：债券	3,798,618,030.00	96.84
	资产支持证券	-	-
4	贵金属投资	-	-
5	金融衍生品投资	-	-
6	买入返售金融资产	-	-
	其中：买断式回购的买入返售金融资产	-	-
7	银行存款和结算备付金合计	61,387,618.51	1.56
8	其他资产	62,675,982.24	1.60
9	合计	3,922,681,630.75	100.00

8.2 期末按行业分类的股票投资组合

8.2.1 报告期末按行业分类的境内股票投资组合

注：本基金本报告期末未持有股票。

8.2.2 报告期末按行业分类的港股通投资股票投资组合

注：本基金本报告期末未持有港股通股票投资。

8.3 期末按公允价值占基金资产净值比例大小排序的前十名股票投资明细

注：本基金本报告期末未持有股票。

8.4 报告期内股票投资组合的重大变动

8.4.1 累计买入金额超出期末基金资产净值 2%或前 20 名的股票明细

注：本基金本报告期内未进行股票投资。

8.4.2 累计卖出金额超出期末基金资产净值 2%或前 20 名的股票明细

注：本基金本报告期内未进行股票投资。

8.4.3 买入股票的成本总额及卖出股票的收入总额

注：本基金本报告期内未进行股票投资。

8.5 期末按债券品种分类的债券投资组合

金额单位：人民币元

序号	债券品种	公允价值	占基金资产净值比例 (%)
1	国家债券	-	-
2	央行票据	-	-
3	金融债券	25,525,000.00	1.00
	其中：政策性金融债	25,525,000.00	1.00
4	企业债券	2,363,610,230.00	92.52
5	企业短期融资券	16,104,800.00	0.63
6	中期票据	1,393,378,000.00	54.54
7	可转债（可交换债）	-	-
8	同业存单	-	-
9	其他	-	-
10	合计	3,798,618,030.00	148.69

8.6 期末按公允价值占基金资产净值比例大小排序的前五名债券投资明细

金额单位：人民币元

序号	债券代码	债券名称	数量（张）	公允价值	占基金资产净值比例 (%)
1	101800171	18 华润置地 MTN001	1,500,000	155,760,000.00	6.10
2	101758016	17 豫高管 MTN001	1,500,000	152,445,000.00	5.97
3	143762	18 招商 G8	1,500,000	151,455,000.00	5.93

4	136721	16 石化 01	1,500,000	149,115,000.00	5.84
5	136734	16 大唐 01	1,400,000	139,160,000.00	5.45

8.7 期末按公允价值占基金资产净值比例大小排序所有资产支持证券投资明细

注：本基金本报告期末未持有资产支持证券。

8.8 报告期末按公允价值占基金资产净值比例大小排序的前五名贵金属投资明细

注：本基金本报告期末未持有贵金属投资。

8.9 期末按公允价值占基金资产净值比例大小排序的前五名权证投资明细

注：本基金本报告期末未持有权证投资。

8.10 报告期末本基金投资的国债期货交易情况说明

注：本基金本报告期末未持有国债期货。

8.11 投资组合报告附注

8.11.1 本基金投资的前十名证券的发行主体本期不存在被监管部门立案调查，或在报告编制日前一年内受到公开谴责、处罚的情形。

8.11.2 本基金本报告期末未持有股票，因此本基金不存在投资的前十名股票超出基金合同规定的备选股票库之外的情形。

8.11.3 其他资产构成

单位：人民币元

序号	名称	金额
1	存出保证金	93,582.27
2	应收证券清算款	-
3	应收股利	-
4	应收利息	62,582,399.97
5	应收申购款	-
6	其他应收款	-
7	待摊费用	-
8	其他	-
9	合计	62,675,982.24

8.11.4 期末持有的处于转股期的可转换债券明细

注：本基金本报告期末未持有处于转股期的可转换债券。

8.11.5 期末前十名股票中存在流通受限情况的说明

注：本基金本报告期末未持有股票投资。

8.11.6 投资组合报告附注的其他文字描述部分

由于四舍五入的原因，各比例的分项之和与合计可能有尾差。

§9 基金份额持有人信息(转型前)**9.1 期末基金份额持有人户数及持有人结构**

份额单位：份

持有人户数(户)	户均持有的基金份额	持有人结构			
		机构投资者		个人投资者	
		持有份额	占总份额比例	持有份额	占总份额比例
198	12,627,176.62	2,500,179,000.00	100.00%	1,970.68	0.00%

9.2 期末基金管理人的从业人员持有本基金的情况

项目	持有份额总数(份)	占基金总份额比例
基金管理人所有从业人员持有本基金	60.28	0.00%

9.3 期末基金管理人的从业人员持有本开放式基金份额总量区间的情况

注：截至本报告期末，本基金管理人高级管理人员、基金投资和研究部门负责人持有本基金份额总量的数量区间为 0；本基金的基金经理持有本基金份额总量的数量区间为 0。

§9 基金份额持有人信息(转型后)**期末基金份额持有人户数及持有人结构**

份额单位：份

持有人户	户均持有的基	持有人结构
------	--------	-------

数(户)	金份额	机构投资者		个人投资者	
		持有份额	占总份 额比例	持有份额	占总份 额比例
198	12,627,176.62	2,500,179,000.00	100.00%	1,970.68	0.00%

9.2 期末基金管理人的从业人员持有本基金的情况

项目	持有份额总数(份)	占基金总份额比例
基金管理人所有从业人员持有本基金	60.28	0.00%

9.3 期末基金管理人的从业人员持有本开放式基金份额总量区间的情况

注：截至本报告期末，本基金管理人高级管理人员、基金投资和研究部门负责人持有本基金份额总量的数量区间为 0；本基金的基金经理持有本基金份额总量的数量区间为 0。

§10 开放式基金份额变动

转型后：

单位：份

基金合同生效日（2018年12月14日）基金 份额总额	2,500,180,970.68
报告期期间基金总申购份额	-
减：报告期期间基金总赎回份额	-
报告期期间基金拆分变动份额（份额减少以“-” 填列）	-
报告期期末基金份额总额	2,500,180,970.68

注：总申购份额含转换入份额，总赎回份额含转换出份额。

转型前：

单位：份

基金合同生效日（2017年3月7日）基金份 额总额	3,000,181,159.15
报告期期初基金份额总额	3,000,181,159.83
报告期期间基金总申购份额	0.41
减：报告期期间基金总赎回份额	-500,000,189.56

报告期期间基金拆分变动份额（份额减少以“-”填列）	-
报告期期末（2018 年 12 月 13 日）基金份额总额	2,500,180,970.68

注：总申购份额含转换入份额、红利再投份额，总赎回份额含转换出份额。

§11 重大事件揭示

11.1 基金份额持有人大会决议

1、本基金管理人于 2018 年 6 月 12 日披露了《银华添润定期开放债券型证券投资基金基金份额持有人大会表决结果暨决议生效公告》，自 2018 年 6 月 11 日起，本基金将执行调整后的管理费率，即 2018 年 6 月 11 日本基金的管理费按照 2018 年 6 月 10 日基金资产净值的 0.30% 年费率计提。本基金管理人已对本基金基金合同、托管协议中相关内容进行了修订，修订内容自 2018 年 6 月 11 日起正式生效。

2、本基金管理人于 2018 年 11 月 14 日披露了《关于银华添润定期开放债券型证券投资基金基金份额持有人大会表决结果暨决议生效的公告》，会议审议通过了《关于修改银华添润定期开放债券型证券投资基金基金合同有关事项的议案》，主要变更了本基金的封闭运作周期和业绩比较基准，并基于上述变更，按照相关法律法规及中国证监会的有关规定对基金部分条款进行相应修改。上述基金份额持有人大会决议自表决通过之日，即 2018 年 11 月 13 日起生效。

11.2 基金管理人、基金托管人的专门基金托管部门的重大人事变动

11.2.1 基金管理人的重大人事变动

本基金管理人于 2018 年 6 月 23 日发布关于副总经理任职的公告，经本基金管理人董事会审议通过，苏薪茗先生自 2018 年 6 月 21 日起担任本基金管理人副总经理职务。

11.2.2 基金托管人的专门基金托管部门的重大人事变动

本报告期内，本基金托管人未发生重大人事变动。

11.3 涉及基金管理人、基金财产、基金托管业务的诉讼

本报告期内，无涉及基金管理人、基金财产、基金托管业务的诉讼。

11.4 基金投资策略的改变

本报告期内，基金投资策略未发生改变。

11.5 为基金进行审计的会计师事务所情况

本报告期本基金未变更为其审计的会计师事务所，报告期内本基金应支付给聘任会计师事务所的报酬共计人民币 100,000.00 元。该审计机构已连续为本基金提供 2 年的审计服务。

11.6 管理人、托管人及其高级管理人员受稽查或处罚等情况

本报告期内，基金管理人、托管人的托管业务部门及其相关高级管理人员无受稽查或处罚等情况。

11.7 基金租用证券公司交易单元的有关情况（转型后）**11.7.1 基金租用证券公司交易单元进行股票投资及佣金支付情况**

金额单位：人民币元

券商名称	交易单元 数量	股票交易		应支付该券商的佣金		备注
		成交金额	占当期股票 成交总额的比 例	佣金	占当期佣金 总量的比例	
万联证券	2	-	-	-	-	-

11.7.2 基金租用证券公司交易单元进行其他证券投资的情况

金额单位：人民币元

券商名称	债券交易		债券回购交易		权证交易	
	成交金额	占当期债券 成交总额的比 例	成交金额	占当期债 券回购 成交总额 的比例	成交金额	占当期权 证 成交总额 的比例
万联证券	123,339,467.12	100.00%	11,948,000,000.00	100.00%	-	-

11.7 基金租用证券公司交易单元的有关情况（转型前）**11.7.1 基金租用证券公司交易单元进行股票投资及佣金支付情况**

金额单位：人民币元

券商名称	交易单元 数量	股票交易		应支付该券商的佣金		备注
		成交金额	占当期股票	佣金	占当期佣金	

			成交总额的比 例		总量的比例	
万联证券	2	-	-	-	-	-

11.7.2 基金租用证券公司交易单元进行其他证券投资的情况

金额单位：人民币元

券商名称	债券交易		债券回购交易		权证交易	
	成交金额	占当期债券 成交总额的比 例	成交金额	占当期债 券回购 成交总额 的比例	成交金额	占当期权 证 成交总额 的比例
万联证券	1,442,025,616.49	100.00%	206,445,300,000.00	100.00%	-	-

§12 影响投资者决策的其他重要信息

12.1 报告期内单一投资者持有基金份额比例达到或超过 20%的情况

投资者类别	报告期内持有基金份额变化情况					报告期末持有基金情况	
	序号	持有基金份额比例达到或者超过 20%的时间区间	期初份额	申购份额	赎回份额	持有份额	份额占比
机构	1	2018/01/01-2018/12/31	3,000,179,000.00	0.00	500,000,000.00	2,500,179,000.00	99.99%

产品特有风险

投资人在投资本基金时，将面临本基金的特定风险，具体包括：

- 1) 当基金份额集中度较高时，少数基金份额持有人所持有的基金份额占比较高，其在召开持有人大会并对重大事项进行投票表决时可能拥有较大话语权；
- 2) 在极端情况下，当持有基金份额占比较高的基金份额持有人大量赎回本基金时，可能导致在其赎回后本基金资产规模长期低于 5000 万元，进而可能导致本基金终止或与其他基金合并或转型为另外的基金，其他基金份额持有人丧失继续投资本基金的机会；
- 3) 当持有基金份额占比较高的基金份额持有人大量赎回本基金时，更容易触发巨额赎回条款，基金份额持有人将可能无法及时赎回所持有的全部基金份额；
- 4) 当持有基金份额占比较高的基金份额持有人大量赎回本基金时，基金为支付赎回款项而卖出所持有的证券，可能造成证券价格波动，导致本基金的收益水平发生波动。同时，巨额赎回、份额净值小数保留位数是采用四舍五入、管理费及托管费等费用是按前一日资产计提，会导致基金份额净值

出现大幅波动；

5) 当某一基金份额持有人所持有的基金份额达到或超过本基金规模的 50%时，本基金管理人将不再接受该持有人对本基金基金份额提出的申购及转换转入申请。在其他基金份额持有人赎回基金份额导致某一基金份额持有人所持有的基金份额达到或超过本基金规模 50%的情况下，该基金份额持有人将面临所提出的对本基金基金份额的申购及转换转入申请被拒绝的风险。如果投资人某笔申购或转换转入申请导致其持有本基金基金份额达到或超过本基金规模的 50%，该笔申购或转换转入申请可能被确认失败。

12.2 影响投资者决策的其他重要信息

1、本基金管理人于 2018 年 3 月 28 日披露了《关于修订公司旗下部分基金基金合同有关条款及调整赎回费的公告》，修订后的《基金合同》自本公告发布之日起生效，但为不影响原有基金份额持有人的利益，《基金合同》中“本基金对持续持有期少于 7 日的投资者收取不低于 1.5%的赎回费，并将上述赎回费全额计入基金财产”的条款将于 2018 年 4 月 1 日起正式实施。

2、本基金管理人于 2018 年 11 月 14 日披露了《关于银华添润定期开放债券型证券投资基金实施转型的提示性公告》，本次基金份额持有人大会决议生效后，本基金将在正式实施转型前安排不少于二十个交易日的转型选择期，以供基金份额持有人做出选择（如赎回或转换转出）。具体转型选择期期间为 2018 年 11 月 15 日至 2018 年 12 月 13 日。修订后的《银华添润定期开放债券型证券投资基金基金合同》、《银华添润定期开放债券型证券投资基金托管协议》将于上述转型选择期结束后的 2018 年 12 月 14 日生效，本基金基金合同当事人将从 2018 年 12 月 14 日开始按照新的基金合同享有权利并承担义务。

银华基金管理股份有限公司

2019 年 3 月 28 日