

# 中海合嘉增强收益债券型证券投资基金 2018 年年度报告摘要

2018 年 12 月 31 日

基金管理人：中海基金管理有限公司

基金托管人：平安银行股份有限公司

送出日期：2019 年 3 月 28 日

## § 1 重要提示

### 1.1 重要提示

基金管理人的董事会、董事保证本报告所载资料不存在虚假记载、误导性陈述或重大遗漏，并对其内容的真实性、准确性和完整性承担个别及连带的法律责任。本年度报告已经三分之二以上独立董事签字同意，并由董事长签发。

基金托管人平安银行股份有限公司(以下简称“平安银行”)根据本基金合同规定，于 2019 年 3 月 20 日复核了本报告中的财务指标、净值表现、利润分配情况、财务会计报告、投资组合报告等内容，保证复核内容不存在虚假记载、误导性陈述或者重大遗漏。

基金管理人承诺以诚实信用、勤勉尽责的原则管理和运用基金资产，但不保证基金一定盈利。

基金的过往业绩并不代表其未来表现。投资有风险，投资者在作出投资决策前应仔细阅读本基金的招募说明书及其更新。

本报告期自 2018 年 1 月 1 日起至 2018 年 12 月 31 日止。

本年度报告摘要摘自年度报告正文，投资者欲了解详细内容，应阅读年度报告正文。

## §2 基金简介

### 2.1 基金基本情况

基金简称	中海合嘉增强收益债券	
基金主代码	002965	
基金运作方式	契约型开放式	
基金合同生效日	2016 年 8 月 24 日	
基金管理人	中海基金管理有限公司	
基金托管人	平安银行股份有限公司	
报告期末基金份额总额	50,631,754.75 份	
基金合同存续期	不定期	
下属分级基金的基金简称:	中海合嘉增强收益债券 A	中海合嘉增强收益债券 C
下属分级基金的交易代码:	002965	002966
报告期末下属分级基金的份额总额	46,507,598.44 份	4,124,156.31 份

### 2.2 基金产品说明

投资目标	在充分重视本金长期安全的前提下，力争为基金份额持有人创造稳定收益。
投资策略	<p>本基金的投资理念是基于宏观经济周期趋势性变化，确定利率变动的方向和趋势，据此合理安排资产组合的配置结构，在控制投资风险的前提下获取超过债券市场平均收益水平的投资业绩。此外，本基金还将通过积极的个股精选等来增强基金资产的收益。</p> <p>1、一级资产配置 一级资产配置主要采取自上而下的方式。本基金基于对国内外宏观经济走势、财政货币政策分析判断，采取自上而下的分析方法，比较不同证券子市场和金融工具的收益及风险特征，动态确定基金资产在固定收益类资产和权益类资产的配置比例。</p> <p>2、债券投资策略（可转债除外）</p> <p>（1）久期配置：基于宏观经济趋势性变化，自上而下的资产配置。利用宏观经济分析模型，判断宏观经济的周期变化，主要是中长期的变化趋势，由此预测利率变动的方向和趋势。</p> <p>（2）期限结构配置：基于数量化模型，自上而下的资产配置。</p> <p>（3）债券类别配置/个券选择：主要依据信用利差分析，自上而下的资产配置。</p> <p>个券选择：基于各个投资品种具体情况，自下而上的资产配置。</p> <p>个券选择应遵循如下原则： 相对价值原则：同等风险中收益率较高的品种，同等收益率风险较低品种。</p> <p>流动性原则：其它条件类似，选择流动性较好的品种。</p> <p>（4）其它交易策略</p> <p>a、短期资金运用：在短期资金运用上，如果逆回购利率较高，选择逆回购融出资金。</p>

	<p>b、公司债跨市场套利：公司债将在银行间市场和交易所市场同时挂牌，根据以往的经验，两个市场的品种将出现差价套利交易的机会。</p> <p>3、可转换债券投资策略 可转换债券兼具债券和股票的相关特性，其投资风险和收益介于债券和股票之间。</p> <p>4、资产支持证券投资策略 本基金将在宏观经济和基本面分析的基础上，对资产支持证券的质量和构成、利率风险、信用风险、流动性风险和提前偿付风险等进行定性和定量的全方面分析，评估其相对投资价值并作出相应的投资决策，力求在控制投资风险的前提下尽可能的提高本基金的收益。</p> <p>5、股票投资策略 本基金可适当参与股票投资，增强基金资产收益。本基金股票投资采用红利精选投资策略，通过运用分红模型和分红潜力模型，精选出现金股息率高、分红潜力强并具有成长性的优质上市公司，结合投研团队的综合判断，构造股票投资组合。</p> <p>6、权证投资策略 本基金在中国证监会允许的范围内适度投资权证，权证投资策略主要从价值投资的角度出发，将权证作为套利和锁定风险的工具，采用包括套利投资策略、风险锁定策略和股票替代策略进行权证投资。由于权证市场的高波动性，本基金在投资权证时还需要重点考察权证的流动性风险，寻找流动性与基金投资规模相匹配的、成交活跃的权证进行适量配置。</p> <p>7、中小企业私募债投资策略 本基金对中小企业私募债的投资策略主要基于信用品种投资策略，在此基础上重点分析私募债的信用风险及流动性风险。</p>
业绩比较基准	中国债券总指数收益率×90%+沪深 300 指数收益率×10%。
风险收益特征	本基金属债券型证券投资基金，为证券投资基金中的较低风险品种。本基金长期平均的风险和预期收益低于股票型基金和混合型基金，高于货币市场基金。

### 2.3 基金管理人和基金托管人

项目	基金管理人	基金托管人
名称	中海基金管理有限公司	平安银行股份有限公司
信息披露负责人	姓名	黄乐军
	联系电话	021-38429808
	电子邮箱	huanglejun@zhfund.com
客户服务电话	400-888-9788、021-38789788	LISHUAI130@pingan.com.cn 95511-3
传真	021-68419525	0755-82080387

## 2.4 信息披露方式

登载基金年度报告正文的管理人互联网网址	www.zhfund.com
基金年度报告备置地点	上海市浦东新区银城中路 68 号 2905-2908 室及 30 层

## § 3 主要财务指标、基金净值表现及利润分配情况

## 3.1 主要会计数据和财务指标

金额单位：人民币元

3.1.1 期间 数据 和 指标	2018 年		2017 年		2016 年 8 月 24 日(基金合同 生效日)-2016 年 12 月 31 日	
	中海合嘉增 强收益债券 A	中海合嘉增 强收益债券 C	中海合嘉增 强收益债券 A	中海合嘉增 强收益债券 C	中海合嘉增 强收益债券 A	中海合嘉增 强收益债券 C
本期 已 实 现 收 益	- 10,450,873. 45	- 738,647.01	- 14,549,659. 38	- 1,220,385.3 2	3,838,984.8 9	355,315.15
本期 利 润	- 3,093,526.7 0	- 225,152.09	3,944,068.5 2	801,651.32	- 24,056,165. 03	- 1,723,798.8 8
加 权 平 均 基 金 份 额 本 期 利 润	-0.0453	-0.0440	0.0097	0.0258	-0.0301	-0.0210
本 期 基 金 份	-6.32%	-6.28%	3.11%	2.85%	-2.94%	-2.97%

额 净 值 增 长 率						
3.1. 2 期 末 数 据 和 指 标	2018 年末		2017 年末		2016 年末	
期 末 可 供 分 配 基 金 份 额 利 润	-0.1718	-0.1736	-0.0318	-0.0345	-0.0294	-0.0297
期 末 基 金 资 产 净 值	43,602,046. 14	3,857,183. 86	141,388,244 .19	9,391,945.6 7	765,174,897 .68	44,625,747. 13
期 末 基 金 份 额 净 值	0.9375	0.9353	1.0008	0.9980	0.9706	0.9703

注 1：以上所述基金业绩指标不包括基金份额持有人认购或交易基金的各项费用（例如，申购、

赎回费等），计入费用后实际收益水平要低于所列数字。

注 2：本期已实现收益指基金本期利息收入、投资收益、其他收入（不含公允价值变动收益）扣除相关费用后的余额，本期利润为本期已实现收益加上本期公允价值变动收益。

### 3.2 基金净值表现

#### 3.2.1 基金份额净值增长率及其与同期业绩比较基准收益率的比较

中海合嘉增强收益债券 A

阶段	份额净值增长率①	份额净值增长率标准差②	业绩比较基准收益率③	业绩比较基准收益率标准差④	①—③	②—④
过去三个月	-4.22%	0.48%	1.80%	0.16%	-6.02%	0.32%
过去六个月	-4.73%	0.40%	2.56%	0.15%	-7.29%	0.25%
过去一年	-6.32%	0.34%	5.73%	0.15%	-12.05%	0.19%
自基金合同生效起至今	-6.25%	0.24%	5.14%	0.14%	-11.39%	0.10%

中海合嘉增强收益债券 C

阶段	份额净值增长率①	份额净值增长率标准差②	业绩比较基准收益率③	业绩比较基准收益率标准差④	①—③	②—④
过去三个月	-4.04%	0.48%	1.80%	0.16%	-5.84%	0.32%
过去六个月	-4.60%	0.40%	2.56%	0.15%	-7.16%	0.25%
过去一年	-6.28%	0.34%	5.73%	0.15%	-12.01%	0.19%
自基金合同生效起至今	-6.47%	0.24%	5.14%	0.14%	-11.61%	0.10%

注 1：“自基金合同生效起至今”指 2016 年 8 月 24 日(基金合同生效日)至 2018 年 12 月 31 日。

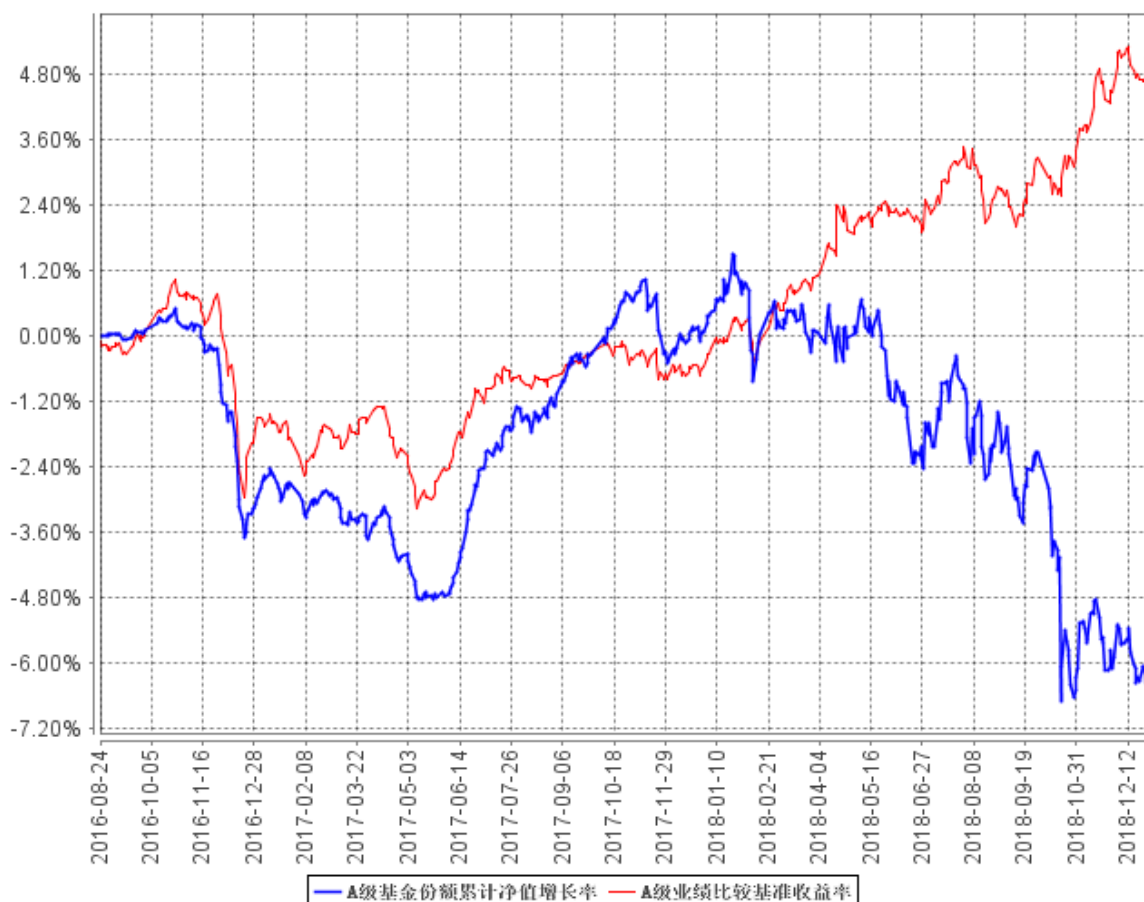
注 2：本基金的业绩比较基准为中国债券总指数收益率×90%+沪深 300 指数收益率×10%，本基金的投资范围为具有良好流动性的金融工具，包括国内依法发行上市的股票（包括中小板、创业板及其他经中国证监会核准上市的股票）、固定收益类金融工具、权证以及法律法规或中国证监会允许基金投资的其他金融工具（但须符合中国证监会的相关规定）。基金的投资组合比例为：投资于债券的比例不低于基金资产的 80%，投资于权益类资产的比例不超过基金资产的 20%，现金或者到期日在一年以内的政府债券的投资比例不低于基金资产净值的 5%。因此，我们选取市场认同度很高的中国债券总指数和沪深 300 指数作为计算业绩基准指数的基础指数。在一般均衡配置的状况下，本基金投资于股票资产的比例控制在 20%以内，其他资产投资比例控制在 80%以内。我们根据本基金在一般市场状况下的资产配置比例来确定本基金业绩基准指数加权的权重，



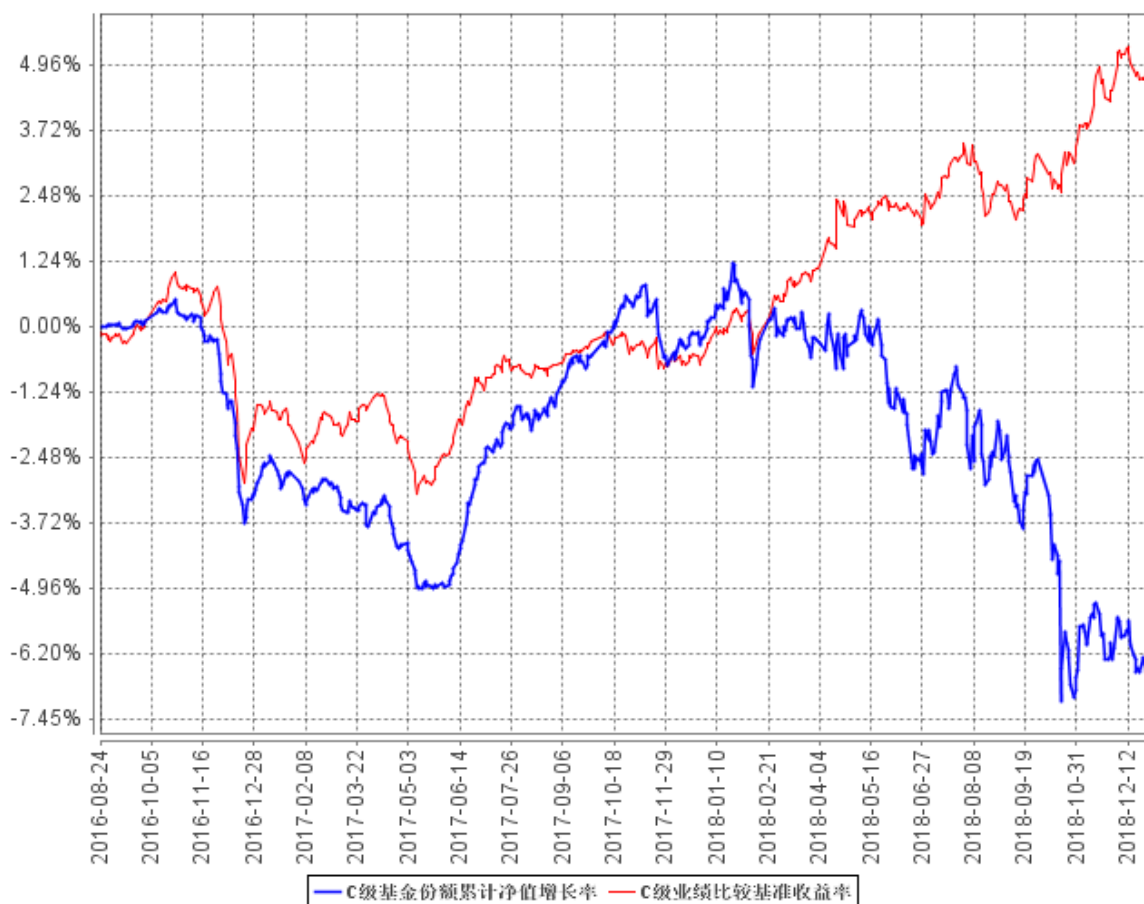
选择 90%作为债券资产所代表的长期平均权重，选择 10%作为基准指数中股票资产所代表的长期平均权重，以使业绩比较更加合理。本基金业绩基准指数每日按照 90%、10%的比例对基础指数进行再平衡，然后得到加权后的业绩基准指数的时间序列。

### 3.2.2 自基金合同生效以来基金份额累计净值增长率变动及其与同期业绩比较基准收益率变动的比较

A级基金份额累计净值增长率与同期业绩比较基准收益率的历史走势对比图

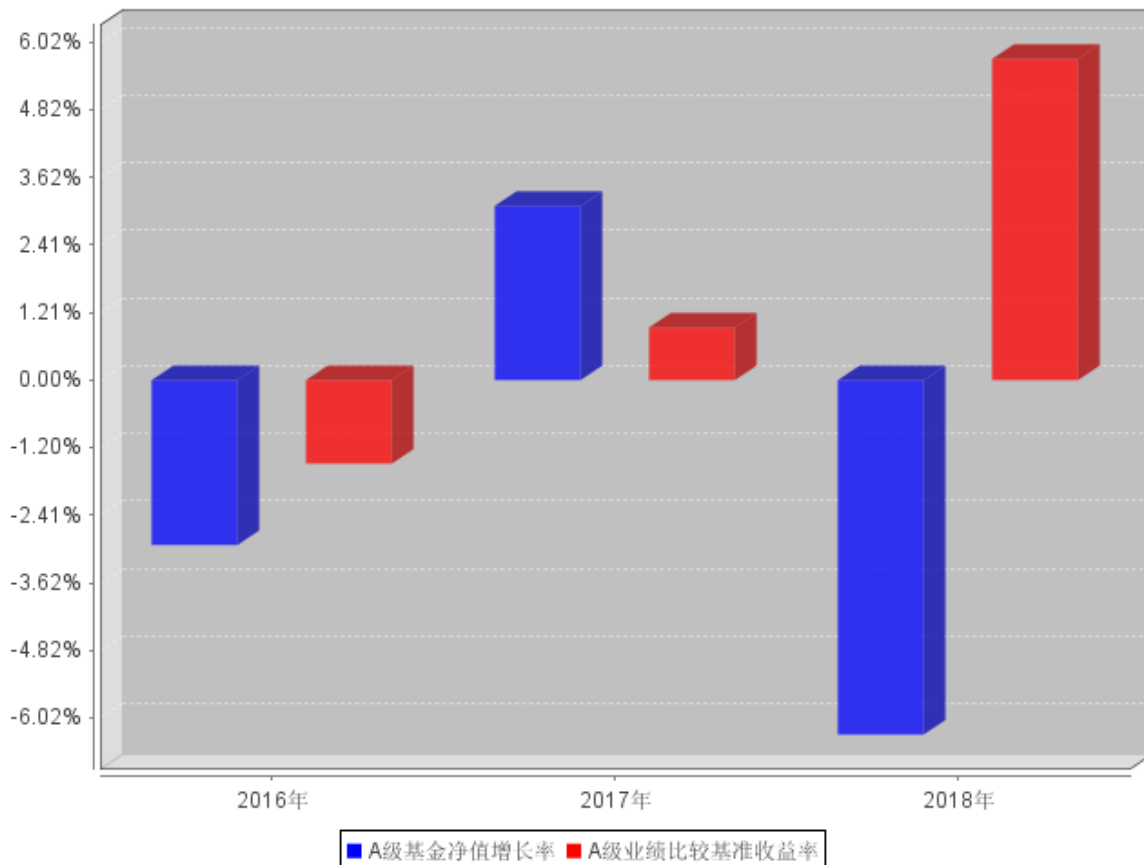


C级基金份额累计净值增长率与同期业绩比较基准收益率的历史走势对比图

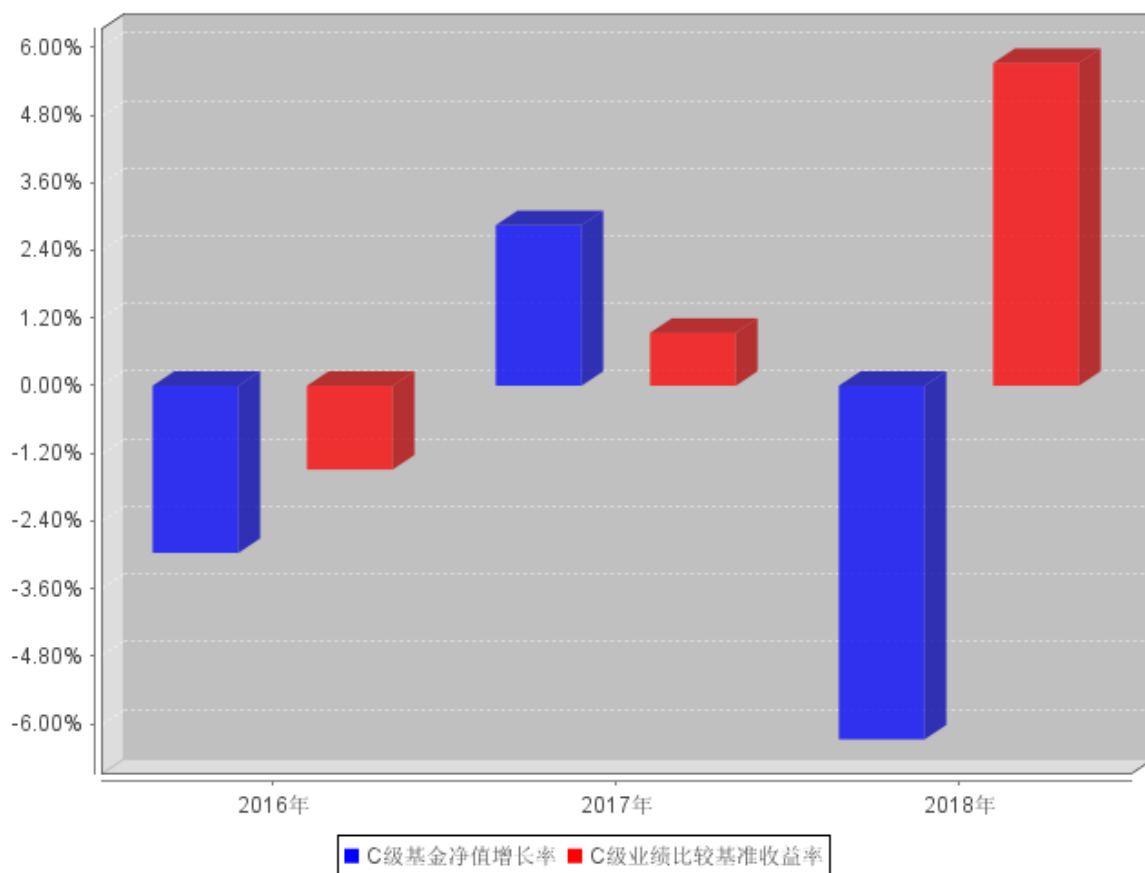


### 3.2.3 自基金合同生效以来基金每年净值增长率及其与同期业绩比较基准收益率的比较

A级自基金合同生效以来基金每年净值增长率及其与同期业绩比较基准收益率的对比图



C级自基金合同生效以来基金每年净值增长率及其与同期业绩比较基准收益率的对比图



注：上图中 2016 年度是指 2016 年 8 月 24 日(基金合同生效日)至 2016 年 12 月 31 日，相关数据未按自然年度进行折算。

### 3.3 过去三年基金的利润分配情况

注：本基金自基金合同生效日起至本报告期末未发生利润分配。

## §4 管理人报告

### 4.1 基金管理人及基金经理情况

#### 4.1.1 基金管理人及其管理基金的经验

基金管理人自 2004 年 3 月 18 日成立以来，始终坚持“诚实信用、勤勉尽责”的原则，严格履行基金管理人的责任和义务，依靠强大的投研团队、规范的业务管理模式、严密科学的风险管理和内部控制体系，为广大基金份额持有人提供规范、专业的资产管理服务。截至 2018 年 12 月 31 日，共管理证券投资基金 33 只。

#### 4.1.2 基金经理（或基金经理小组）及基金经理助理简介

姓名	职务	任本基金的基金经理（助理）期限		证券从业年限	说明
		任职日期	离任日期		
江小震	投资副总监，本基金基金经理、中海增强收益债券型证券投资基金基金经理、中海惠裕纯债债券型发起式证券投资基金（LOF）基金经理、中海惠祥分级债券型证券投资基金基金经理、中海惠利纯债分级债券型证券投资基金基金经理	2016 年 8 月 24 日	-	20 年	江小震先生，复旦大学金融学专业硕士。历任长江证券股份有限公司投资经理、中维资产管理有限责任公司部门经理、天安人寿保险股份有限公司（原名恒康天安保险有限责任公司）投资部经理、太平洋资产管理有限责任公司高级经理。2009 年 11 月进入本公司工作，历任固定收益小组负责人、固定收益部副总监、固定收益部总经理，现任投资副总监。2010 年 7 月至 2012 年 10 月任中海货币市场证券投资基金基金经理，2016 年 2 月至 2017 年 7 月任中海中鑫灵活配置混合型证券投资基金基金经理，2016 年 4 月至 2018 年 3 月任中海惠丰纯债分级债券型证券投资基金基金经理，2016 年 4 月至

					<p>2018 年 5 月任中海货币市场证券投资基金基金经理，2016 年 4 月至 2018 年 5 月任中海纯债债券型证券投资基金基金经理，2016 年 7 月至 2018 年 5 月任中海稳健收益债券型证券投资基金基金经理，2014 年 3 月至 2018 年 9 月任中海可转换债券债券型证券投资基金基金经理，2011 年 3 月至今任中海增强收益债券型证券投资基金基金经理，2013 年 1 月至今任中海惠裕纯债债券型发起式证券投资基金（LOF）基金经理，2014 年 8 月至今任中海惠祥分级债券型证券投资基金基金经理，2016 年 4 月至今任中海惠利纯债分级债券型证券投资基金基金经理，2016 年 8 月至今任中海合嘉增强收益债券型证券投资基金基金经理。</p>
于航	本基金经理、中海优质成长证券投资基金基金经理、中海增强收益债券型证券投资基金基金经理、中海魅力	2016 年 8 月 24 日	-	8 年	<p>于航先生，复旦大学运筹学与控制论专业博士。2010 年 7 月进入本公司工作，历任助理分析师、分析师、高级分析师、高级分析师兼基金经理助理。2016 年 2 月至 2017 年 7 月任中海进取收益灵活配置混合型证券投资基金基金经理，2016 年</p>

	长三角灵活配置混合型证券投资基金基金经理			2 月至 2017 年 7 月任中海中鑫灵活配置混合型证券投资基金基金经理，2015 年 4 月至今任中海优质成长证券投资基金基金经理，2016 年 2 月至今任中海增强收益债券型证券投资基金基金经理，2016 年 3 月至今任中海魅力长三角灵活配置混合型证券投资基金基金经理，2016 年 8 月至今任中海合嘉增强收益债券型证券投资基金基金经理。
--	----------------------	--	--	--

注 1：上述任职日期、离任日期根据本基金管理人对外披露的任免日期填写。

注 2：证券从业的含义遵从行业协会《证券业从业人员资格管理办法》的相关规定。

#### 4.2 管理人对报告期内本基金运作遵规守信情况的说明

基金管理人在报告期内严格遵守《中华人民共和国证券投资基金法》及其他有关法律法规、《基金合同》的规定，勤勉尽责地为基金份额持有人谋求利益，不存在损害基金份额持有人利益的行为，不存在违法违规或未履行基金合同承诺。

#### 4.3 管理人对报告期内公平交易情况的专项说明

##### 4.3.1 公平交易制度和控制方法

根据《证券投资基金管理公司公平交易制度指导意见》，公司制定了《中海基金管理有限公司公平交易管理制度》，从投研决策内部控制、交易执行内部控制、行为监控和分析评估、监察稽核和信息披露等方面对股票、债券、可转债的一级市场申购、二级市场交易等投资管理活动进行全程公平交易管理。

投研决策内部控制方面：（1）公司研究平台共享，基金经理和专户投资经理通过研究平台平等获取研究信息。（2）公司建立投资组合投资信息的管理及保密制度，除投资分管领导及投资总监因业务管理的需要外，不同投资组合经理之间的持仓和交易等重大非公开投资信息相互隔离。

交易执行内部控制方面：（1）对于债券一级市场申购、非公开发行股票申购等以公司名义进行的交易，各投资组合经理根据研究报告独立确定申购价格和数量，在获配额度确定后，根据

公司制度规定应遵循公平原则对获配额度进行分配，按照价格优先的原则进行分配，如果申购价格相同，则根据该价位各投资组合的申购数量进行比例分配，如有特殊情况，制度规定需书面留痕。（2）投资交易指令统一通过交易室下达，通过启用公平交易模块，力求保证时间优先、价格优先、比例分配、综合平衡交易原则得以落实。（3）根据公司制度，通过系统禁止公司组合之间（除指数被动投资组合外）的同日反向交易。（4）债券场外交易，交易部在银行间市场上公平公正地进行询价，并由公司对询价收益率偏离、交易对手及交易方式进行事前审核。（5）在特殊情况下，投资组合因合规性或应对大额赎回等原因需要进行特定交易时，由投资组合经理发起暂停投资风控阈值的流程，在获得相关审批后，由公司暂时关闭投资风控系统的特定阈值。完成该交易后，公司立即启动暂停的投资风控阈值。

行为监控和分析评估方面：（1）公司每季度和每年度对所有投资组合进行同向交易价差分析、反向及异常交易分析。（2）公司对所有组合本报告期内日内、3日、5日同向交易数据进行了采集，并进行两两比对，对于相关采集样本进行了95%置信区间，假设溢价率为0的T分布检验。（3）对于不同时间期间的同组合反向交易及公司制度规定的异常交易，公司根据交易价格、交易频率、交易数量、交易时机等进行综合分析。

#### 4.3.2 公平交易制度的执行情况

本报告期内，公司遵循《中海基金管理有限公司公平交易管理制度》相关要求，整体上贯彻执行制度约定，加强了对投资组合公平交易的事后分析，

（1）对于两两组合的同向交易，我们从日内、3日、5日三个时间区间进行假设价差为零，T分布的检验，对于未通过假设检验的情况，公司结合比较两两组合间的交易占优比、采集的样本数量是否达到一定水平从而具有统计学意义、模拟利益输送金额的绝对值、模拟利益输送金额占组合资产平均净值的比例、模拟利益的贡献率占组合收益率的比例、两两组合的持仓相似度及两两组合收益率差的比较等多方面进行综合比较。

（2）对于两两组合的反向交易，公司采集同一组合对同一投资品种3日内反向交易；两两组合对同一投资品种3日内反向交易；并结合市场该投资品种的总成交量进行综合分析。

（3）对于公司制度规定的异常交易，相关组合经理均根据制度要求提交审批单并书面留痕。

综合而言，本公司通过事前的制度规范、事中的监控和事后的分析评估，执行了公平交易制度，公平对待了旗下各投资组合。本报告期内，未发现组合存在有可能导致重大不公平交易和利益输送的情况。



### 4.3.3 异常交易行为的专项说明

本报告期内，所有投资组合参与的交易所公开竞价同日反向交易成交较少的单边交易量不存在超过该证券当日成交量的 5% 的情况，对于一级市场证券申购、二级市场证券交易中出现的可能导致不公平交易和利益输送的重大异常交易情况，公司均根据制度规定要求组合经理提供相关情况说明予以留痕。

## 4.4 管理人对报告期内基金的投资策略和业绩表现的说明

### 4.4.1 报告期内基金投资策略和运作分析

2018 年，中国经济运行稳中有变、变中有忧，外部环境复杂严峻，经济面临下行压力。这些问题是前进中的问题，既有短期的也有长期的，既有周期性的也有结构性的。具体来说地方政府隐性债务治理伴随基建投资大幅下滑，限贷限购以及调整棚改货币化安置政策等一系列调控措施出台使地产周期拐头向下，汽车等消费数据低迷，而中美贸易摩擦甚至引发对中国战略发展机遇期的深度思考。这些潜在的经济下行压力促使央行提前采取逆周期调节政策，并在 2018 年下半年开始放弃跟随美联储加息，货币政策全面转向以对冲国内经济下行压力为主。

在这种经济环境背景下，中国债券市场在 2018 年走出了严重分化的行情。一方面货币市场资金充裕，无风险收益率从年初开始一路下行，利率债牛市贯穿全年。另一方面，持续推进的去杠杆措施改变了金融机构的行为模式，信用传导机制失灵，最终开始影响实体经济融资。信托委贷等非标融资持续下滑，而银行贷款和发行债券等表内融资方式又因为宏观审慎监管政策影响难以完全对冲，导致社会融资规模一路走低，中低评级民营企业融资首当其冲。和利率债市场一路走牛形成鲜明对比的是，信用债市场分化严重，中低评级信用债和民企债信用利差持续走扩，信用违约事件频频爆出，债券市场呈现冰火两重天的局面。

本基金在 2018 年各类资产持仓比例变化不大，结构相对均衡。在操作上，没有出现流动性风险。

### 4.4.2 报告期内基金的业绩表现

截至 2018 年 12 月 31 日，本基金 A 类份额净值 0.9375 元（累计净值 0.9375 元）。报告期内本基金 A 类净值增长率为-6.32%，低于业绩比较基准 12.05 个百分点。本基金 C 类份额净值 0.9353 元（累计净值 0.9353 元）。报告期内本基金 C 类净值增长率为-6.28%，低于业绩比较基准 12.01 个百分点。

## 4.5 管理人对宏观经济、证券市场及行业走势的简要展望

展望 2019 年，海外环境方面，短期内美国经济基本面景气度仍高，但政治博弈僵局和资本市场调整等因素可能制约美联储加息进程；而欧元区经济疲态显现，英国脱欧谈判仍是很大的不

确定因素；全球范围贸易摩擦和政治风险不容忽视，经济共振下行风险加大，全球央行货币紧缩政策预计进入观察期。

国内经济方面，中美贸易谈判有望取得阶段性成果，中国宏观经济整体上将呈现降中趋稳的态势，基本面、资金面以及政策面对债市仍较为友好。从历史区间来看，多数期限的利率债到期收益率处在历史均值以下 1/4 分位以上，长端利率债到期收益率的绝对水平经过 2018 年的大幅下行已经到了历史 1/4 分位附近，性价比降低。利率债走势短期会受到一定掣肘，但最终还是回归到基本面上，而短端中高等级信用债仍然具有较好的配置价值。因此我们对 2019 年的债券市场整体持中性偏乐观的判断，策略上顺势而为。

#### 4.6 管理人对报告期内基金估值程序等事项的说明

本基金管理人按照企业会计准则、中国证监会相关规定和基金合同关于估值的约定，对基金所持有的投资品种进行估值。本基金托管人根据法律法规要求履行估值及净值计算的复核责任。

本基金管理人设有估值委员会，公司分管运营副总担任估值委员会主任委员，其他委员有风险控制总监、监察稽核负责人、基金会计负责人、相关基金经理等。估值委员会负责组织制定和适时修订基金估值政策和程序，指导和监督整个估值流程。估值委员会成员具有多年的证券、基金从业经验，熟悉相关法律法规，具备行业研究、风险管理、法律合规或基金估值运作等方面的专业胜任能力。基金经理作为公司估值委员会的成员，不介入基金日常估值业务，但应参加估值委员会会议，提出基金估值流程及估值技术中存在的潜在问题，参与估值程序和估值技术的决策。

本报告期内，参与估值流程各方之间不存在任何重大利益冲突。

本基金管理人已与中证指数有限公司以及中央国债登记结算有限责任公司签署服务协议，由其按约定提供证券交易所及银行间同业市场交易的债券品种的估值数据。

#### 4.7 管理人对报告期内基金利润分配情况的说明

根据法律法规以及本基金合同的相关规定，本基金本报告期内未发生利润分配。

## §5 托管人报告

### 5.1 报告期内本基金托管人遵规守信情况声明

本报告期，平安银行股份有限公司在本基金的托管过程中，严格遵守了《证券投资基金法》、基金合同、托管协议和其他有关规定，不存在损害基金份额持有人利益的行为，完全尽职尽责地履行了基金托管人应尽的义务。

### 5.2 托管人对报告期内本基金投资运作遵规守信、净值计算、利润分配等情况的说明

本报告期，本托管人按照国家有关规定、基金合同、托管协议和其他有关规定，对本基金的基金资产净值计算、基金费用开支等方面进行了认真的复核，对本基金的投资运作方面进行了监督，未发现基金管理人有关损害基金份额持有人利益的行为。

### 5.3 托管人对本年度报告中财务信息等内容的真实、准确和完整发表意见

本报告期，本托管人复核的财务指标、净值表现、利润分配情况、财务会计报告、投资组合报告等内容真实、准确、完整。

## §6 审计报告

### 6.1 审计报告基本信息

财务报表是否经过审计	是
审计意见类型	标准无保留意见
审计报告编号	安永华明（2019）审字第 61372718_B28 号

### 6.2 审计报告的基本内容

审计报告标题	审计报告
审计报告收件人	中海合嘉增强收益债券型证券投资基金全体基金份额持有人：
审计意见	我们审计了后附的中海合嘉增强收益债券型证券投资基金的财务报表，包括 2018 年 12 月 31 日的资产负债表，2018 年度的利润表、所有者权益（基金净值）变动表以及相关财务报表附注。 我们认为，后附的中海合嘉增强收益债券型证券投资基金的财务报表在所有重大方面按照企业会计准则的规定编制，公允反映了中海合嘉增强收益债券型证券投资基金 2018 年 12 月 31 日的财务状况以及 2018 年度的经营成果和净值变动情况。
形成审计意见的基础	我们按照中国注册会计师审计准则的规定执行了审计工作。审计报告的“注册会计师对财务报表审计的责任”部分进一步阐述了我们在这些准则下的责任。按照中国注册会计师职业道德守则，我们独立于中海合嘉增强收益债券型证券投资基金，并履行了职业道德方面的其他责任。我们相信，我们获取的审计证据是充分、适当的，为发表审计意见提供了基础。
其他信息	中海合嘉增强收益债券型证券投资基金管理层对其他信息负责。其他信息包括年度报告中涵盖的信息，但不包括财务报表和我们的审计报告。 我们对财务报表发表的审计意见不涵盖其他信息，我们也不对其他信息发表任何形式的鉴证结论。 结合我们对财务报表的审计，我们的责任是阅读其他信息，在此过程中，考虑其他信息是否与财务报表或我们在审计过程中了解到的情况存在重大不一致或者似乎存在重大错报。 基于我们已执行的工作，如果我们确定其他信息存在重大错报，我们应当报告该事实。在这方面，我们无任何事项需要报告。
管理层和治理层对财务报表的责任	管理层负责按照企业会计准则的规定编制财务报表，使其实现公允反映，并设计、执行和维护必要的内部控制，以使财务报表不存在由于舞弊或错误导致的重大错报。 在编制财务报表时，管理层负责评估中海合嘉增强收益债券型证券投资基金的持续经营能力，披露与持续经营相关的事项（如适用），并运用持续经营假设，除非计划进行清算、终止运营或别

	<p>无其他现实的选择。</p> <p>治理层负责监督中海合嘉增强收益债券型证券投资基金的财务报告过程。</p>
<p>注册会计师对财务报表审计的责任</p>	<p>我们的目标是对财务报表整体是否不存在由于舞弊或错误导致的重大错报获取合理保证，并出具包含审计意见的审计报告。合理保证是高水平的保证，但并不能保证按照审计准则执行的审计在某一重大错报存在时总能发现。错报可能由于舞弊或错误导致，如果合理预期错报单独或汇总起来可能影响财务报表使用者依据财务报表作出的经济决策，则通常认为错报是重大的。</p> <p>在按照审计准则执行审计工作的过程中，我们运用职业判断，并保持职业怀疑。同时，我们也执行以下工作：</p> <p>（1）识别和评估由于舞弊或错误导致的财务报表重大错报风险，设计和实施审计程序以应对这些风险，并获取充分、适当的审计证据，作为发表审计意见的基础。由于舞弊可能涉及串通、伪造、故意遗漏、虚假陈述或凌驾于内部控制之上，未能发现由于舞弊导致的重大错报的风险高于未能发现由于错误导致的重大错报的风险。</p> <p>（2）了解与审计相关的内部控制，以设计恰当的审计程序，但目的并非对内部控制的有效性发表意见。</p> <p>（3）评价管理层选用会计政策的恰当性和作出会计估计及相关披露的合理性。</p> <p>（4）对管理层使用持续经营假设的恰当性得出结论。同时，根据获取的审计证据，就可能导致对中海合嘉增强收益债券型证券投资基金持续经营能力产生重大疑虑的事项或情况是否存在重大不确定性得出结论。如果我们得出结论认为存在重大不确定性，审计准则要求我们在审计报告中提请报表使用者注意财务报表中的相关披露；如果披露不充分，我们应当发表非无保留意见。我们的结论基于截至审计报告日可获得的信息。然而，未来的事项或情况可能导致中海合嘉增强收益债券型证券投资基金不能持续经营。</p>

	<p>(5) 评价财务报表的总体列报、结构和内容（包括披露），并评价财务报表是否公允反映相关交易和事项。</p> <p>我们与治理层就计划的审计范围、时间安排和重大审计发现等事项进行沟通，包括沟通我们在审计中识别出的值得关注的内部控制缺陷。</p>
会计师事务所的名称	安永华明会计师事务所(特殊普通合伙)
注册会计师的姓名	徐艳   蔺育化
会计师事务所的地址	北京市东城区东长安街 1 号东方广场安永大楼 17 层 01-12 室
审计报告日期	2019 年 3 月 26 日

## §7 年度财务报表

### 7.1 资产负债表

会计主体：中海合嘉增强收益债券型证券投资基金

报告截止日：2018 年 12 月 31 日

单位：人民币元

资产	附注号	本期末 2018 年 12 月 31 日	上年度末 2017 年 12 月 31 日
<b>资产：</b>			
银行存款	7.4.7.1	269,350.16	107,749.72
结算备付金		21,570.75	763,310.74
存出保证金		10,194.81	54,764.39
交易性金融资产	7.4.7.2	46,029,226.62	160,187,988.36
其中：股票投资		6,542,140.92	13,261,586.46
基金投资		-	-
债券投资		39,487,085.70	146,926,401.90
资产支持证券投资		-	-
贵金属投资		-	-
衍生金融资产	7.4.7.3	-	-
买入返售金融资产	7.4.7.4	-	-
应收证券清算款		144,666.23	874,124.92
应收利息	7.4.7.5	1,120,819.00	3,301,987.61
应收股利		-	-
应收申购款		-	997.61
递延所得税资产		-	-
其他资产	7.4.7.6	-	-
资产总计		47,595,827.57	165,290,923.35
<b>负债和所有者权益</b>	<b>附注号</b>	<b>本期末 2018 年 12 月 31 日</b>	<b>上年度末 2017 年 12 月 31 日</b>
<b>负 债：</b>			
短期借款		-	-
交易性金融负债		-	-
衍生金融负债	7.4.7.3	-	-
卖出回购金融资产款		-	13,600,000.00
应付证券清算款		-	-
应付赎回款		49.32	746,463.54
应付管理人报酬		21,177.24	67,580.53
应付托管费		6,353.19	20,274.16
应付销售服务费		631.49	1,789.26
应付交易费用	7.4.7.7	11,415.19	31,093.29
应交税费		1,971.07	-
应付利息		-	-6,468.77

应付利润		-	-
递延所得税负债		-	-
其他负债	7.4.7.8	95,000.07	50,001.48
负债合计		136,597.57	14,510,733.49
<b>所有者权益：</b>			
实收基金	7.4.7.9	50,631,754.75	150,688,673.18
未分配利润	7.4.7.10	-3,172,524.75	91,516.68
所有者权益合计		47,459,230.00	150,780,189.86
负债和所有者权益总计		47,595,827.57	165,290,923.35

注：报告截止日 2018 年 12 月 31 日，基金份额净值为人民币 0.9373 元，基金份额总额为 50,631,754.75 份。其中 A 类基金份额净值为人民币 0.9375 元，份额总额为 46,507,598.44 份；C 类基金份额净值为人民币 0.9353 元，份额总额为 4,124,156.31 份。

## 7.2 利润表

会计主体：中海合嘉增强收益债券型证券投资基金

本报告期：2018 年 1 月 1 日至 2018 年 12 月 31 日

单位：人民币元

项目	附注号	本期 2018 年 1 月 1 日至 2018 年 12 月 31 日	上年度可比期间 2017 年 1 月 1 日至 2017 年 12 月 31 日
<b>一、收入</b>		-2,290,989.30	11,163,100.91
1.利息收入		3,314,170.82	22,804,248.71
其中：存款利息收入	7.4.7.11	19,616.58	75,509.70
债券利息收入		3,292,856.82	22,671,279.99
资产支持证券利息收入		-	-
买入返售金融资产收入		1,697.42	57,459.02
其他利息收入		-	-
2.投资收益（损失以“-”填列）		-13,483,151.88	-32,395,582.18
其中：股票投资收益	7.4.7.12	-1,423,694.79	383,671.96
基金投资收益		-	-
债券投资收益	7.4.7.13	-12,132,719.77	-32,950,974.49
资产支持证券投资收益	7.4.7.13.5	-	-
贵金属投资收益	7.4.7.14	-	-
衍生工具收益	7.4.7.15	-	-
股利收益	7.4.7.16	73,262.68	171,720.35
3.公允价值变动收益（损失以“-”号填列）	7.4.7.17	7,870,841.67	20,515,764.54
4.汇兑收益（损失以“-”号填列）		-	-
5.其他收入（损失以“-”号填列）	7.4.7.18	7,150.09	238,669.84



列)			
<b>减：二、费用</b>		1,027,689.49	6,417,381.07
1. 管理人报酬	7.4.10.2.1	364,058.71	2,158,762.14
2. 托管费	7.4.10.2.2	109,217.60	647,628.65
3. 销售服务费	7.4.10.2.3	10,124.19	61,094.23
4. 交易费用	7.4.7.19	117,435.72	448,227.39
5. 利息支出		155,095.94	2,834,468.66
其中：卖出回购金融资产支出		155,095.94	2,834,468.66
6. 税金及附加		9,557.33	-
7. 其他费用	7.4.7.20	262,200.00	267,200.00
<b>三、利润总额（亏损总额以“-”号填列）</b>		-3,318,678.79	4,745,719.84
减：所得税费用		-	-
<b>四、净利润（净亏损以“-”号填列）</b>		-3,318,678.79	4,745,719.84

### 7.3 所有者权益（基金净值）变动表

会计主体：中海合嘉增强收益债券型证券投资基金

本报告期：2018 年 1 月 1 日至 2018 年 12 月 31 日

单位：人民币元

项目	本期 2018 年 1 月 1 日至 2018 年 12 月 31 日		
	实收基金	未分配利润	所有者权益合计
一、期初所有者权益（基金净值）	150,688,673.18	91,516.68	150,780,189.86
二、本期经营活动产生的基金净值变动数（本期利润）	-	-3,318,678.79	-3,318,678.79
三、本期基金份额交易产生的基金净值变动数（净值减少以“-”号填列）	-100,056,918.43	54,637.36	-100,002,281.07
其中：1. 基金申购款	1,805,084.88	-87,084.81	1,718,000.07
2. 基金赎回款	-101,862,003.31	141,722.17	-101,720,281.14
五、期末所有者权益（基金净值）	50,631,754.75	-3,172,524.75	47,459,230.00
项目	上年度可比期间 2017 年 1 月 1 日至 2017 年 12 月 31 日		

	实收基金	未分配利润	所有者权益合计
一、期初所有者权益 (基金净值)	834,371,282.82	-24,570,638.01	809,800,644.81
二、本期经营活动产生的基金净值变动数(本期利润)	-	4,745,719.84	4,745,719.84
三、本期基金份额交易产生的基金净值变动数(净值减少以“-”号填列)	-683,682,609.64	19,916,434.85	-663,766,174.79
其中：1. 基金申购款	528,873.21	-4,003.81	524,869.40
2. 基金赎回款	-684,211,482.85	19,920,438.66	-664,291,044.19
五、期末所有者权益 (基金净值)	150,688,673.18	91,516.68	150,780,189.86

报表附注为财务报表的组成部分。

本报告 7.1 至 7.4 财务报表由下列负责人签署：

<u>                    </u> 杨皓鹏	<u>                    </u> 宋宇	<u>                    </u> 周琳
基金管理人负责人	主管会计工作负责人	会计机构负责人

## 7.4 报表附注

### 7.4.1 基金基本情况

中海合嘉增强收益债券型证券投资基金(以下简称“本基金”)由中海基金管理有限公司依照《中华人民共和国证券投资基金法》和《中海合嘉增强收益债券型证券投资基金基金合同》公开募集,经中国证券监督管理委员会(以下简称“中国证监会”)证监许可[2016]1379号《关于准予中海合嘉增强收益债券型证券投资基金注册的批复》核准。

本基金为契约型开放式,存续期限不定,基金管理人和注册登记机构均为中海基金管理有限公司,基金托管人为平安银行股份有限公司。有关基金募集文件已按规定向中国证券监督管理委员会备案,基金合同于2016年8月24日生效,该日的基金份额总额为922,943,555.37份,其中A类基金份额总额749,762,288.01份,C类基金份额总额173,050,020.89份,经普华永道中天会计师事务所(特殊普通合伙)普华永道中天验字(2016)第1123号予以验证。

本基金的投资范围为具有良好流动性的金融工具,包括国内依法发行上市的股票(包括中小板、创业板及其他经中国证监会核准上市的股票)、固定收益类金融工具、权证以及法律法规或中国证监会允许基金投资的其他金融工具(但须符合中国证监会的相关规定)。本基金业绩比较

基准为：中国债券总指数收益率×90%+沪深 300 指数收益率×10%。

## 7.4.2 会计报表的编制基础

本财务报表系按照财政部颁布的《企业会计准则—基本准则》以及其后颁布及修订的具体会计准则、应用指南、解释以及其他相关规定（以下统称“企业会计准则”）编制，同时，对于在具体会计核算和信息披露方面，也参考了中国证券投资基金业协会修订并发布的《证券投资基金会计核算业务指引》、中国证监会制定的《中国证券监督管理委员会关于证券投资基金估值业务的指导意见》、《证券投资基金信息披露管理办法》、《证券投资基金信息披露内容与格式准则》第 2 号《年度报告的内容与格式》、《证券投资基金信息披露编报规则》第 3 号《会计报表附注的编制及披露》、《证券投资基金信息披露 XBRL 模板第 3 号〈年度报告和半年度报告〉》、其他中国证监会及中国证券投资基金业协会颁布的相关规定。

本财务报表以本基金持续经营为基础列报。

## 7.4.3 遵循企业会计准则及其他有关规定的声明

本财务报表符合企业会计准则的要求，真实、完整地反映了本基金于 2018 年 12 月 31 日的财务状况以及 2018 年度的经营成果和净值变动情况。

## 7.4.4 重要会计政策和会计估计

本基金财务报表所载财务信息依照企业会计准则、《证券投资基金会计核算业务指引》和其他相关规定所厘定的主要会计政策和会计估计编制。

## 7.4.5 会计政策和会计估计变更以及差错更正的说明

### 7.4.5.1 会计政策变更的说明

本基金本报告期无会计政策变更。

### 7.4.5.2 会计估计变更的说明

本基金本报告期无会计估计变更。

### 7.4.5.3 差错更正的说明

本基金本报告期无重大会计差错的内容和更正金额。

## 7.4.6 税项

### 7.4.6.1 印花税

经国务院批准，财政部、国家税务总局研究决定，自 2008 年 4 月 24 日起，调整证券（股票）交易印花税税率，由原先的 3‰调整为 1‰；

经国务院批准，财政部、国家税务总局研究决定，自 2008 年 9 月 19 日起，调整由出让方按

证券（股票）交易印花税税率缴纳印花税，受让方不再征收，税率不变；

根据财政部、国家税务总局财税[2005]103 号文《关于股权分置试点改革有关税收政策问题的通知》的规定，股权分置改革过程中因非流通股股东向流通股股东支付对价而发生的股权转让，暂免征收印花税。

#### 7.4.6.2 增值税

根据财政部、国家税务总局财税[2016]36 号文《关于全面推开营业税改增值税试点的通知》的规定，经国务院批准，自 2016 年 5 月 1 日起在全国范围内全面推开营业税改征增值税试点，金融业纳入试点范围，由缴纳营业税改为缴纳增值税。对证券投资基金（封闭式证券投资基金，开放式证券投资基金）管理人运用基金买卖股票、债券的转让收入免征增值税；国债、地方政府债利息收入以及金融同业往来利息收入免征增值税；存款利息收入不征收增值税；

根据财政部、国家税务总局财税[2016]46 号文《关于进一步明确全面推开营改增试点金融业有关政策的通知》的规定，金融机构开展的质押式买入返售金融商品业务及持有政策性金融债券取得的利息收入属于金融同业往来利息收入；

根据财政部、国家税务总局财税[2016]70 号文《关于金融机构同业往来等增值税政策的补充通知》的规定，金融机构开展的买断式买入返售金融商品业务、同业存款、同业存单以及持有金融债券取得的利息收入属于金融同业往来利息收入；

根据财政部、国家税务总局财税[2016]140 号文《关于明确金融、房地产开发、教育辅助服务等增值税政策的通知》的规定，资管产品运营过程中发生的增值税应税行为，以资管产品管理人为增值税纳税人；

根据财政部、国家税务总局财税[2017]56 号文《关于资管产品增值税有关问题的通知》的规定，自 2018 年 1 月 1 日起，资管产品管理人运营资管产品过程中发生的增值税应税行为，暂适用简易计税方法，按照 3% 的征收率缴纳增值税。对资管产品在 2018 年 1 月 1 日前运营过程中发生的增值税应税行为，未缴纳增值税的，不再缴纳；已缴纳增值税的，已纳税额从资管产品管理人以后月份的增值税应纳税额中抵减。

#### 7.4.6.3 城市维护建设税、教育费附加、地方教育附加

根据《中华人民共和国城市维护建设税暂行条例（2011 年修订）》、《征收教育费附加的暂行规定（2011 年修订）》及相关地方教育附加的征收规定，凡缴纳消费税、增值税、营业税的单位和个人，都应当依照规定缴纳城市维护建设税、教育费附加（除按照相关规定缴纳农村教育事业费附加的单位外）及地方教育费附加。

#### 7.4.6.4 企业所得税

根据财政部、国家税务总局财税[2004]78 号文《关于证券投资基金税收政策的通知》的规定，自 2004 年 1 月 1 日起，对证券投资基金（封闭式证券投资基金，开放式证券投资基金）管理人运用基金买卖股票、债券的差价收入，继续免征企业所得税；

根据财政部、国家税务总局财税[2005]103 号文《关于股权分置试点改革有关税收政策问题的通知》的规定，股权分置改革中非流通股股东通过对价方式向流通股股东支付的股份、现金等收入，暂免征收流通股股东应缴纳的企业所得税；

根据财政部、国家税务总局财税[2008]1 号文《关于企业所得税若干优惠政策的通知》的规定，对证券投资基金从证券市场中取得的收入，包括买卖股票、债券的差价收入，股权的股息、红利收入，债券的利息收入及其他收入，暂不征收企业所得税。

#### 7.4.6.5 个人所得税

根据财政部、国家税务总局财税[2005]103 号文《关于股权分置试点改革有关税收政策问题的通知》的规定，股权分置改革中非流通股股东通过对价方式向流通股股东支付的股份、现金等收入，暂免征收流通股股东应缴纳的个人所得税；

根据财政部、国家税务总局财税[2008]132 号文《财政部、国家税务总局关于储蓄存款利息所得有关个人所得税政策的通知》的规定，自 2008 年 10 月 9 日起，对储蓄存款利息所得暂免征收个人所得税；

根据财政部、国家税务总局、中国证监会财税[2012]85 号文《关于实施上市公司股息红利差别化个人所得税政策有关问题的通知》的规定，自 2013 年 1 月 1 日起，证券投资基金从公开发行和转让市场取得的上市公司股票，持股期限在 1 个月以内（含 1 个月）的，其股息红利所得全额计入应纳税所得额；持股期限在 1 个月以上至 1 年（含 1 年）的，暂减按 50% 计入应纳税所得额；持股期限超过 1 年的，暂减按 25% 计入应纳税所得额。上述所得统一适用 20% 的税率计征个人所得税；

根据财政部、国家税务总局、中国证监会财税[2015]101 号文《关于上市公司股息红利差别化个人所得税政策有关问题的通知》的规定，自 2015 年 9 月 8 日起，证券投资基金从公开发行和转让市场取得的上市公司股票，持股期限超过 1 年的，股息红利所得暂免征收个人所得税。

#### 7.4.7 关联方关系

关联方名称	与本基金的关系
中海基金管理有限公司（“中海基金”）	基金管理人、直销机构
平安银行股份有限公司	基金托管人、代销机构

中海信托股份有限公司（“中海信托”）	基金管理人的股东
国联证券股份有限公司（“国联证券”）	基金管理人的股东、代销机构
法国爱德蒙得洛希尔银行股份有限公司 （“法国洛希尔银行”）	基金管理人的股东
中海恒信资产管理（上海）有限公司（以 下简称“中海恒信”）	基金管理人的控股子公司

注：下述关联交易均在正常业务范围内按一般商业条款订立。

## 7.4.8 本报告期及上年度可比期间的关联方交易

### 7.4.8.1 通过关联方交易单元进行的交易

#### 7.4.8.1.1 股票交易

注：本报告期及上年度可比期间本基金未通过关联方交易单元进行股票交易。

#### 7.4.8.1.2 债券交易

注：本报告期及上年度可比期间本基金未通过关联方交易单元进行债券交易。

#### 7.4.8.1.3 债券回购交易

注：本报告期及上年度可比期间本基金未通过关联方交易单元进行债券回购交易。

#### 7.4.8.1.4 权证交易

注：本报告期及上年度可比期间本基金未通过关联方交易单元进行权证交易。

#### 7.4.8.1.5 应支付关联方的佣金

注：本报告期及上年度可比期间本基金无应支付关联方的佣金。

### 7.4.8.2 关联方报酬

#### 7.4.8.2.1 基金管理费

单位：人民币元

项目	本期	上年度可比期间
	2018 年 1 月 1 日至 2018 年 12 月 31 日	2017 年 1 月 1 日至 2017 年 12 月 31 日
当期发生的基金应支付的管理费	364,058.71	2,158,762.14
其中：支付销售机构的客户维护费	144,854.90	624,244.50

注：基金管理费按前一日的基金资产净值的 0.5% 的年费率计提，计算方法如下：

$H=E \times 0.5\% / \text{当年天数}$  (H 为每日应支付的基金管理费, E 为前一日的基金资产净值)

基金管理费每日计算, 逐日累计至每月月底, 按月支付。经基金管理人与基金托管人核对一致后, 由基金托管人于次月前 5 个工作日内从基金财产中一次性支付给基金管理人。若遇法定节假日、公休假等, 支付日期顺延。

#### 7.4.8.2.2 基金托管费

单位: 人民币元

项目	本期	上年度可比期间
	2018 年 1 月 1 日至 2018 年 12 月 31 日	2017 年 1 月 1 日至 2017 年 12 月 31 日
当期发生的基金应支付的托管费	109, 217. 60	647, 628. 65

注: 基金托管费按前一日的基金资产净值的 0. 15% 的年费率计提。计算方法如下:

$H=E \times 0.15\% / \text{当年天数}$  (H 为每日应支付的基金托管费, E 为前一日的基金资产净值)

基金托管费每日计算, 逐日累计至每月月底, 按月支付。经基金管理人与基金托管人核对一致后, 由基金托管人于次月前 5 个工作日内从基金财产中一次性支付给基金托管人。若遇法定节假日、公休假等, 支付日期顺延。

#### 7.4.8.2.3 销售服务费

单位: 人民币元

获得销售服务费的各关联方名称	本期		
	2018 年 1 月 1 日至 2018 年 12 月 31 日		
	当期发生的基金应支付的销售服务费		
	中海合嘉增强收益债券 A	中海合嘉增强收益债券 C	合计
中海基金	-	167. 31	167. 31
平安银行	-	5, 711. 24	5, 711. 24
国联证券	-	2, 407. 01	2, 407. 01
合计	-	8, 285. 56	8, 285. 56
获得销售服务费的各关联方名称	上年度可比期间		
	2017 年 1 月 1 日至 2017 年 12 月 31 日		
	当期发生的基金应支付的销售服务费		
	中海合嘉增强收益债券 A	中海合嘉增强收益债券 C	合计
中海基金	-	96. 32	96. 32
平安银行	-	45, 288. 57	45, 288. 57
国联证券	-	8, 918. 21	8, 918. 21
合计	-	54, 303. 10	54, 303. 10

注: 基金销售服务费可用于本基金的市场推广、销售以及基金份额持有人服务等各项费用。本

基金 A 类基金份额不收取销售服务费，C 类基金份额的销售服务费年费率为 0.20%。销售服务费按前一日 C 类基金资产净值的 0.20% 年费率计提。计算方法如下：

$H = E \times 0.20\% \div \text{当年天数}$ （H 为 C 类基金份额每日应计提的销售服务费，E 为 C 类基金份额前一日基金资产净值）

销售服务费每日计算，逐日累计至每月月末，按月支付，由基金管理人于次月首日起 3 个工作日内向基金托管人发送销售服务费划付指令，经基金托管人复核后于次月首日起 5 个工作日内从基金财产中一次性支付给基金管理人，经基金管理人代付给各个基金销售机构。若遇法定节假日、公休假等，支付日期顺延。

#### 7.4.8.3 与关联方进行银行间同业市场的债券(含回购)交易

注：本基金本报告期及上年度可比期间均未与关联方进行银行间同业市场的债券（含回购）交易。

#### 7.4.8.4 各关联方投资本基金的情况

##### 7.4.8.4.1 报告期内基金管理人运用自有资金投资本基金的情况

注：本报告期内及上年度可比期间基金管理人未运用自有资金投资本基金。

##### 7.4.8.4.2 报告期末除基金管理人之外的其他关联方投资本基金的情况

注：本报告期末及上年度末除基金管理人之外的其他关联方未投资本基金。

#### 7.4.8.5 由关联方保管的银行存款余额及当期产生的利息收入

单位：人民币元

关联方名称	本期		上年度可比期间	
	2018 年 1 月 1 日至 2018 年 12 月 31 日		2017 年 1 月 1 日至 2017 年 12 月 31 日	
	期末余额	当期利息收入	期末余额	当期利息收入
平安银行股份有限公司	269,350.16	15,654.94	107,749.72	43,275.02

注：除上表列示的金额外，本基金的证券交易结算资金通过托管银行备付金账户转存于中国证券登记结算有限责任公司，2018 年度获得的利息收入为人民币 3,451.16 元(2017 年度：人民币 30,160.01 元)，2018 年末结算备付金余额为人民币 21,570.75 元(2017 年末：人民币 763,310.74 元)。

#### 7.4.8.6 本基金在承销期内参与关联方承销证券的情况

注：本基金本报告期及上年度可比期间均未在承销期内直接购入关联方承销的证券。



#### 7.4.8.7 其他关联交易事项的说明

本基金本报告期内及上年度可比期间无其他关联交易事项。

#### 7.4.9 期末（2018 年 12 月 31 日）本基金持有的流通受限证券

##### 7.4.9.1 因认购新发/增发证券而于期末持有的流通受限证券

注：本基金本报告期末未持有因认购新发/增发证券而流通受限的证券。

##### 7.4.9.2 期末持有的暂时停牌等流通受限股票

注：本基金本报告期末未持有暂时停牌等流通受限股票。

##### 7.4.9.3 期末债券正回购交易中作为抵押的债券

###### 7.4.9.3.1 银行间市场债券正回购

截至本报告期末 2018 年 12 月 31 日止，本基金无因从事银行间市场债券正回购交易形成的卖出回购金融资产款余额。

###### 7.4.9.3.2 交易所市场债券正回购

截至本报告期末 2018 年 12 月 31 日止，本基金无因从事交易所市场债券正回购交易形成的卖出回购金融资产款余额。

#### 7.4.10 有助于理解和分析会计报表需要说明的其他事项

##### 7.4.14.1 公允价值

###### 7.4.14.1.1 不以公允价值计量的金融工具

不以公允价值计量的金融资产和负债主要包括银行存款、结算备付金、存出保证金、应收款项、卖出回购金融资产款以及其他金融负债，其因剩余期限不长，公允价值与账面价值相若。

###### 7.4.14.1.2 以公允价值计量的金融工具

###### 7.4.14.1.2.1 各层次金融工具公允价值

于 2018 年 12 月 31 日，本基金持有的以公允价值计量且其变动计入当期损益的金融资产中属于第一层次的余额为人民币 7,470,500.92 元，属于第二层次的余额为人民币 38,558,725.70 元，无属于第三层次的余额（于 2017 年 12 月 31 日，属于第一层次的余额为人民币 14,083,802.56 元，属于第二层次的余额为人民币 146,104,185.80 元，无属于第三层次的余额）。

###### 7.4.14.1.2.2 公允价值所属层次间的重大变动

对于证券交易所上市的股票和可转换债券等，若出现重大事项停牌、交易不活跃、或属于非

公开发行等情况，本基金分别于停牌日至交易恢复活跃日期间、交易不活跃期间及限售期间不将相关股票和可转换债券等的公允价值列入第一层次；并根据估值调整中采用的对公允价值计量整体而言具有重要意义的输入值所属的最低层次，确定相关股票和可转换债券公允价值应属第二层次或第三层次。本基金政策为以报告期初作为确定金融工具公允价值层次之间转换的时点。本基金持有的以公允价值计量的金融工具第三层次公允价值本期未发生变动。

#### 7.4.14.1.2.3 第三层次公允价值期初金额和本期变动金额

本基金持有的以公允价值计量且其变动计入当期损益的金融工具第三层次公允价值本期未发生变动。

#### 7.4.14.2 承诺事项

截至资产负债表日，本基金无需要披露的重大承诺事项。

#### 7.4.14.3 其他事项

截至资产负债表日，本基金无需要披露的其他重要事项。

#### 7.4.14.4 财务报表的批准

本财务报表已于 2019 年 3 月 26 日经本基金的基金管理人批准。

## §8 投资组合报告

### 8.1 期末基金资产组合情况

金额单位：人民币元

序号	项目	金额	占基金总资产的比例 (%)
1	权益投资	6,542,140.92	13.75
	其中：股票	6,542,140.92	13.75
2	基金投资	-	-
3	固定收益投资	39,487,085.70	82.96
	其中：债券	39,487,085.70	82.96
	资产支持证券	-	-
4	贵金属投资	-	-
5	金融衍生品投资	-	-
6	买入返售金融资产	-	-
	其中：买断式回购的买入返售金融资产	-	-
7	银行存款和结算备付金合计	290,920.91	0.61
8	其他各项资产	1,275,680.04	2.68
9	合计	47,595,827.57	100.00

### 8.2 期末按行业分类的股票投资组合

金额单位：人民币元

代码	行业类别	公允价值	占基金资产净值比例 (%)
A	农、林、牧、渔业	-	-
B	采矿业	-	-
C	制造业	3,007,844.18	6.34
D	电力、热力、燃气及水生产和供应业	-	-
E	建筑业	-	-
F	批发和零售业	195,963.00	0.41
G	交通运输、仓储和邮政业	-	-
H	住宿和餐饮业	-	-
I	信息传输、软件和信息技术服务业	2,539,603.00	5.35
J	金融业	176,798.00	0.37
K	房地产业	-	-
L	租赁和商务服务业	-	-
M	科学研究和技术服务业	180,712.04	0.38
N	水利、环境和公共设施管理业	-	-
O	居民服务、修理和其他服务业	-	-

P	教育	-	-
Q	卫生和社会工作	181,443.70	0.38
R	文化、体育和娱乐业	259,777.00	0.55
S	综合	-	-
	合计	6,542,140.92	13.78

### 8.3 期末按公允价值占基金资产净值比例大小排序的前十名股票投资明细

金额单位：人民币元

序号	股票代码	股票名称	数量（股）	公允价值	占基金资产净值比例（%）
1	300760	迈瑞医疗	4,400	480,568.00	1.01
2	300059	东方财富	30,700	371,470.00	0.78
3	002230	科大讯飞	13,600	335,104.00	0.71
4	600845	宝信软件	15,900	331,515.00	0.70
5	600570	恒生电子	6,300	327,474.00	0.69
6	601012	隆基股份	16,300	284,272.00	0.60
7	002465	海格通信	35,700	278,460.00	0.59
8	300253	卫宁健康	21,400	266,644.00	0.56
9	002739	万达电影	11,900	259,777.00	0.55
10	002594	比亚迪	4,900	249,900.00	0.53

注：投资者欲了解本报告期末基金投资的所有股票明细，应阅读登载于管理人网站的年度报告正文。

### 8.4 报告期内股票投资组合的重大变动

#### 8.4.1 累计买入金额超出期初基金资产净值 2%或前 20 名的股票明细

金额单位：人民币元

序号	股票代码	股票名称	本期累计买入金额	占期初基金资产净值比例（%）
1	603658	安图生物	1,097,946.00	0.73
2	601012	隆基股份	1,094,144.00	0.73
3	000651	格力电器	866,095.00	0.57
4	600585	海螺水泥	839,973.00	0.56
5	600588	用友网络	837,959.00	0.56
6	000661	长春高新	791,340.00	0.52
7	600703	三安光电	775,206.00	0.51
8	600867	通化东宝	773,513.00	0.51
9	002508	老板电器	734,382.00	0.49

10	002430	杭氧股份	698,832.00	0.46
11	600436	片仔癀	676,285.00	0.45
12	000333	美的集团	668,939.00	0.44
13	603986	兆易创新	661,954.00	0.44
14	300760	迈瑞医疗	644,682.00	0.43
15	601100	恒立液压	603,074.00	0.40
16	002044	美年健康	599,573.00	0.40
17	600740	山西焦化	599,450.00	0.40
18	001979	招商蛇口	595,080.00	0.39
19	300124	汇川技术	590,656.68	0.39
20	601155	新城控股	552,391.00	0.37

注：本报告期内，累计买入股票成本总额是以股票成交金额（成交单价乘以成交数量）列示的，不考虑相关交易费用。

#### 8.4.2 累计卖出金额超出期初基金资产净值 2%或前 20 名的股票明细

金额单位：人民币元

序号	股票代码	股票名称	本期累计卖出金额	占期初基金资产净值比例（%）
1	600036	招商银行	1,893,181.00	1.26
2	600887	伊利股份	1,671,009.00	1.11
3	600703	三安光电	1,528,525.00	1.01
4	000661	长春高新	1,513,790.00	1.00
5	601012	隆基股份	1,489,629.00	0.99
6	002142	宁波银行	1,360,502.59	0.90
7	601336	新华保险	1,239,489.00	0.82
8	603658	安图生物	1,002,236.00	0.66
9	600436	片仔癀	929,033.00	0.62
10	600585	海螺水泥	893,391.00	0.59
11	000002	万科 A	887,065.00	0.59
12	600867	通化东宝	814,050.20	0.54
13	600048	保利地产	786,194.72	0.52
14	300015	爱尔眼科	775,593.00	0.51
15	001979	招商蛇口	737,287.00	0.49
16	600885	宏发股份	698,392.00	0.46
17	000568	泸州老窖	691,100.00	0.46
18	600622	光大嘉宝	657,625.50	0.44
19	000651	格力电器	653,431.00	0.43
20	002508	老板电器	638,140.00	0.42

注：本报告期内，累计卖出股票金额是以股票成交金额（成交单价乘以成交数量）列示的，不考虑相关交易费用。

### 8.4.3 买入股票的成本总额及卖出股票的收入总额

单位：人民币元

买入股票成本（成交）总额	34,661,646.90
卖出股票收入（成交）总额	38,049,264.59

注：本报告期内，买入股票成本总额和卖出股票收入总额都是以股票成交金额（成交单价乘以成交数量）列示的，不考虑相关交易费用。

### 8.5 期末按债券品种分类的债券投资组合

金额单位：人民币元

序号	债券品种	公允价值	占基金资产净值比例（%）
1	国家债券	1,029,500.00	2.17
2	央行票据	-	-
3	金融债券	19,388,736.00	40.85
	其中：政策性金融债	19,388,736.00	40.85
4	企业债券	18,140,489.70	38.22
5	企业短期融资券	-	-
6	中期票据	-	-
7	可转债（可交换债）	928,360.00	1.96
8	同业存单	-	-
9	其他	-	-
10	合计	39,487,085.70	83.20

### 8.6 期末按公允价值占基金资产净值比例大小排序的前五名债券投资明细

金额单位：人民币元

序号	债券代码	债券名称	数量（张）	公允价值	占基金资产净值比例（%）
1	018005	国开 1701	172,000	17,275,680.00	36.40
2	122124	11 中化 02	45,300	4,536,795.00	9.56
3	136150	16 桐昆 01	45,200	4,518,644.00	9.52
4	122397	15 宜华 01	39,890	3,695,010.70	7.79
5	136133	16 国电 01	28,000	2,798,600.00	5.90

### 8.7 期末按公允价值占基金资产净值比例大小排序的前十名资产支持证券投资明细

注：本基金本报告期末未持有资产支持证券。

**8.8 报告期末按公允价值占基金资产净值比例大小排序的前五名贵金属投资明细**

注：本基金本报告期末未持有贵金属。

**8.9 期末按公允价值占基金资产净值比例大小排序的前五名权证投资明细**

注：本基金本报告期末未持有权证。

**8.10 报告期末本基金投资的国债期货交易情况说明****8.10.1 本期国债期货投资政策**

根据基金合同规定，本基金不参与国债期货交易。

**8.10.2 报告期末本基金投资的国债期货持仓和损益明细**

注：本基金本报告期末未持有国债期货合约。

**8.10.3 本期国债期货投资评价**

根据基金合同规定，本基金不参与国债期货交易。

**8.11 投资组合报告附注****8.11.1 本基金投资的前十名证券的发行主体本期受到调查以及处罚的情况的说明**

报告期内本基金投资的前十名证券的发行主体没有被监管部门立案调查或在本报告编制日前一年内受到公开谴责、处罚的情况。

**8.11.2 基金投资的前十名股票超出基金合同规定的备选股票库情况的说明**

报告期内本基金投资的前十名股票中没有在基金合同规定备选股票库之外的股票

**8.11.3 期末其他各项资产构成**

单位：人民币元

序号	名称	金额
1	存出保证金	10,194.81
2	应收证券清算款	144,666.23
3	应收股利	-
4	应收利息	1,120,819.00
5	应收申购款	-
6	其他应收款	-
7	待摊费用	-
8	其他	-
9	合计	1,275,680.04

**8.11.4 期末持有的处于转股期的可转换债券明细**

金额单位：人民币元

序号	债券代码	债券名称	公允价值	占基金资产净值
----	------	------	------	---------

				比例 (%)
1	128015	久其转债	464,400.00	0.98
2	123006	东财转债	463,960.00	0.98

### 8.11.5 期末前十名股票中存在流通受限情况的说明

注：本基金本报告期末前十名股票中不存在流通受限情况。

### 8.11.6 投资组合报告附注的其他文字描述部分

本基金由于四舍五入的原因，分项之和与合计项之间可能存在尾差。



## § 9 基金份额持有人信息

### 9.1 期末基金份额持有人户数及持有人结构

份额单位：份

份额级别	持有人户数(户)	户均持有的基金份额	持有人结构			
			机构投资者		个人投资者	
			持有份额	占总份额比例	持有份额	占总份额比例
中海合嘉增强收益债券 A	438	106,181.73	0.00	0.00%	46,507,598.44	100.00%
中海合嘉增强收益债券 C	75	54,988.75	1,019,756.48	24.73%	3,104,399.83	75.27%
合计	513	98,697.38	1,019,756.48	2.01%	49,611,998.27	97.99%

### 9.2 期末基金管理人的从业人员持有本基金的情况

项目	份额级别	持有份额总数（份）	占基金总份额比例
基金管理人所有从业人员持有本基金	中海合嘉增强收益债券 A	222.65	0.0005%
	中海合嘉增强收益债券 C	189.73	0.0046%
	合计	412.38	0.0008%

### 9.3 期末基金管理人的从业人员持有本开放式基金份额总量区间的情况

项目	份额级别	持有基金份额总量的数量区间（万份）
本公司高级管理人员、基金投资和研发部门负责人持有本开放式基金	中海合嘉增强收益债券 A	0
	中海合嘉增强收益债券 C	0
	合计	0
本基金基金经理持有本开放式基金	中海合嘉增强收益债券 A	0

	中海合嘉增强收益债券 C	0
	合计	0

## § 10 开放式基金份额变动

单位：份

项目	中海合嘉增强收益 债券 A	中海合嘉增强收益 债券 C
基金合同生效日（2016 年 8 月 24 日）基 金份额总额	749,883,030.48	173,060,524.89
本报告期期初基金份额总额	141,277,849.77	9,410,823.41
本报告期期间基金总申购份额	215,517.48	1,589,567.40
减:本报告期期间基金总赎回份额	94,985,768.81	6,876,234.50
本报告期末基金份额总额	46,507,598.44	4,124,156.31

## § 11 重大事件揭示

### 11.1 基金份额持有人大会决议

本报告期内未召开基金份额持有人大会。

### 11.2 基金管理人、基金托管人的专门基金托管部门的重大人事变动

本报告期内，免去杨皓鹏先生代理督察长职务，聘任黄乐军先生担任督察长职务。

本报告期内，基金托管人的专门基金托管部门无重大人事变动。

### 11.3 涉及基金管理人、基金财产、基金托管业务的诉讼

本报告期内无涉及本基金管理人、基金财产、基金托管业务的诉讼事项。

### 11.4 基金投资策略的改变

本报告期内本基金的投资策略未有重大变化。

### 11.5 为基金进行审计的会计师事务所情况

本基金聘请安永华明会计师事务所（特殊普通合伙）提供审计服务，本报告期内已预提审计费 45,000.00 元，截至 2018 年 12 月 31 日暂未支付，目前该会计师事务所已为本基金提供审计服务的连续年限为 2 年。

### 11.6 管理人、托管人及其高级管理人员受稽查或处罚等情况

本报告期内本基金管理人、托管人的托管业务部门及其相关高级管理人员未受监管部门稽查或处罚。

### 11.7 基金租用证券公司交易单元的有关情况

#### 11.7.1 基金租用证券公司交易单元进行股票投资及佣金支付情况

金额单位：人民币元

券商名称	交易单元数量	股票交易		应支付该券商的佣金		备注
		成交金额	占当期股票成交总额的比例	佣金	占当期佣金总量的比例	
招商证券	1	38,898,401.53	53.50%	36,226.22	50.98%	-
华创证券	1	33,257,629.96	45.74%	34,429.43	48.45%	-

安信证券	1	554,880.00	0.76%	405.79	0.57%	-
川财证券	1	-	-	-	-	-

注 1：本基金以券商研究服务质量作为交易单元的选择标准，具体评分指标分为研究支持和服务支持，研究支持包括券商研究报告质量、投资建议、委托课题、业务培训、数据提供等；服务支持包括券商组织上门路演，联合调研和各类投资研讨会。根据我公司及基金法律文件中对券商交易单元的选择标准，并参照我公司券商研究服务质量评分标准，确定拟租用交易单元的所属券商名单；由我公司相关部门分别与券商对应部门进行商务谈判，草拟证券交易单元租用协议并汇总修改意见完成协议初稿；报风险管理部审核后确定租用交易单元。

注 2：本报告期内本基金租用券商交易单元的情况未发生变更。

注 3：上述佣金按市场佣金率计算，已扣除由中国证券登记结算有限责任公司收取，并由券商承担的证券结算风险基金后的净额列示。

注 4：由于四舍五入的原因，分项之和与合计项之间可能存在尾差。

### 11.7.2 基金租用证券公司交易单元进行其他证券投资的情况

金额单位：人民币元

券商名称	债券交易		债券回购交易		权证交易	
	成交金额	占当期债券成交总额的比例	成交金额	占当期债券回购成交总额的比例	成交金额	占当期权证成交总额的比例
招商证券	4,641,499.90	3.03%	-	-	-	-
华创证券	100,180,132.91	65.46%	269,800,000.00	99.74%	-	-
安信证券	48,225,970.18	31.51%	700,000.00	0.26%	-	-
川财证券	-	-	-	-	-	-

中海基金管理有限公司

2019 年 3 月 28 日