

# 中欧时代智慧混合型证券投资基金摘要

## 2018 年年度报告

2018 年 12 月 31 日

基金管理人:中欧基金管理有限公司

基金托管人:中国工商银行股份有限公司

送出日期:2019 年 03 月 28 日

## § 1 重要提示

基金管理人的董事会、董事保证本报告所载资料不存在虚假记载、误导性陈述或重大遗漏，并对其内容的真实性、准确性和完整性承担个别及连带的法律责任。本年度报告已经三分之二以上独立董事签字同意，并由董事长签发。

基金托管人中国工商银行股份有限公司根据本基金合同规定，于2019年3月27日复核了本报告中的财务指标、净值表现、利润分配情况、财务会计报告、投资组合报告等内容，保证复核内容不存在虚假记载、误导性陈述或者重大遗漏。

基金管理人承诺以诚实信用、勤勉尽责的原则管理和运用基金资产，但不保证基金一定盈利。

基金的过往业绩并不代表其未来表现。投资有风险，投资者在作出投资决策前应仔细阅读本基金的招募说明书及其更新。

本年度报告摘要摘自年度报告正文，投资者欲了解详细内容，应阅读年度报告正文。

本报告期自2018年01月25日起至2018年12月31日止。

## § 2 基金简介

### 2.1 基金基本情况

基金简称	中欧时代智慧混合	
基金主代码	005241	
基金运作方式	契约型开放式	
基金合同生效日	2018年01月25日	
基金管理人	中欧基金管理有限公司	
基金托管人	中国工商银行股份有限公司	
报告期末基金份额总额	2, 776, 819, 139. 16份	
基金合同存续期	不定期	
下属分级基金的基金简称	中欧时代智慧混合A	中欧时代智慧混合C
下属分级基金的交易代码	005241	005242
报告期末下属分级基金的份额总额	2, 572, 221, 248. 12份	204, 597, 891. 04份

### 2.2 基金产品说明

投资目标	本基金以对宏观经济、行业发展趋势判断为基础，深入研究经济和行业的发展趋势与未来变化方向，投资于那些可受益于宏观经济和行业发展方向且具有持续增长潜力的优质上市公司，在严格控制投资组合风险的前提下，通过积极主动的资产配置，力争实现基金资产的长期稳健增长。
投资策略	资本市场是经济的晴雨表，本基金综合分析宏观经济环境、政策形势、市场情绪等因素，判断经济周期与趋势，并据此主动判断市场方向，进行相应资产配置。
业绩比较基准	沪深300指数收益率×60%+恒生指数收益率(使用估值汇率折算)×20%+中债综合指数收益率×20%
风险收益特征	本基金为混合型基金，其预期收益及预期风险水平高于债券型基金和货币市场基金，但低于股票型基金，属于较高预期收益和预期风险水平的投资品种。本基金将投资港股通标的股票，需承担港股通机制下

	因投资环境、投资标的、市场制度以及交易规则等差异带来的特有风险。
--	----------------------------------

### 2.3 基金管理人和基金托管人

项目		基金管理人	基金托管人
名称		中欧基金管理有限公司	中国工商银行股份有限公司
信息披露负责人	姓名	黎忆海	郭明
	联系电话	021-68609600	010-66105799
	电子邮箱	liyihai@zofund.com	custody@icbc.com.cn
客户服务电话		021-68609700、400-700-9700	95588
传真		021-33830351	010-66105798

### 2.4 信息披露方式

登载基金年度报告正文的管理人互联网网址	www.zofund.com
基金年度报告备置地点	中国（上海）自由贸易试验区陆家嘴环路333号五层

## § 3 主要财务指标、基金净值表现及利润分配情况

### 3.1 主要会计数据和财务指标

金额单位：人民币元

3.1.1 期间数据和指标	本期2018年01月25日（基金合同生效日）- 2018年12月31日	
	中欧时代智慧混合A	中欧时代智慧混合C
本期已实现收益	-231,611,726.41	-13,297,993.23
本期利润	-401,972,216.83	-13,508,177.53
加权平均基金份额本期利润	-0.1644	-0.1004
本期基金份额净值增长率	-15.71%	-16.38%

3.1.2 期末数据和指标	2018年末	
期末可供分配基金份额利润	-0.1571	-0.1638
期末基金资产净值	2,168,079,997.18	171,094,124.08
期末基金份额净值	0.8429	0.8362

注：1、本期已实现收益指基金本期利息收入、投资收益、其他收入（不含公允价值变动收益）扣除相关费用后的余额，本期利润为本期已实现收益加上本期公允价值变动收益。

2、期末可供分配利润采用期末资产负债表中未分配利润与未分配利润中已实现部分的孰低数(为期末余额，不是当期发生数)。

3、上述基金业绩指标不包括基金份额持有人认购或交易基金的各项费用，计入费用后实际收益水平要低于所列数字。

4、本基金合同于2018年1月25日生效，合同生效当期的相关数据和指标按实际存续期计算。

### 3.2 基金净值表现

#### 3.2.1 基金份额净值增长率及其与同期业绩比较基准收益率的比较

中欧时代智慧混合A

阶段	份额净值增长率①	份额净值增长率标准差②	业绩比较基准收益率③	业绩比较基准收益率标准差④	①-③	②-④
过去三个月	-6.66%	1.73%	-8.48%	1.24%	1.82%	0.49%
过去六个月	-10.13%	1.55%	-10.14%	1.10%	0.01%	0.45%
自基金合同生效起至今	-15.71%	1.38%	-22.96%	1.03%	7.25%	0.35%

注：本基金业绩比较基准为：沪深 300 指数收益率\*60%+恒生指数收益率\*20%+中债综合指数收益率\*20%。比较基准每个交易日进行一次再平衡，每个交易日在加入损益后根据设定的权重比例进行大类资产之间的再平衡，使大类资产比例保持恒定。

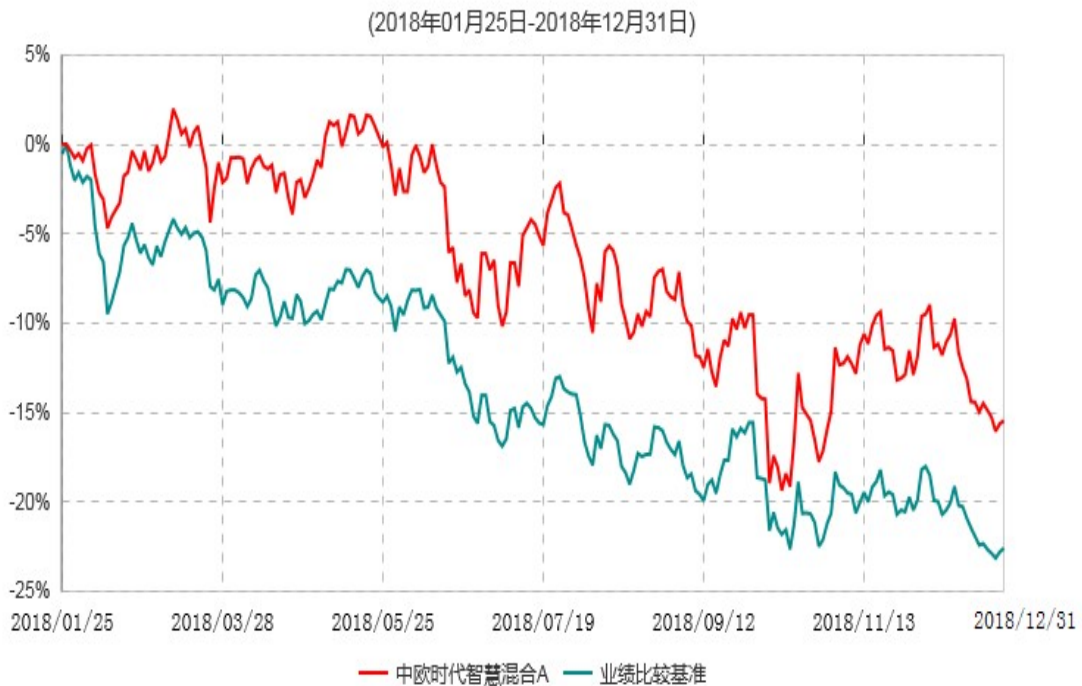
中欧时代智慧混合C

阶段	份额净值 增长率①	份额净值 增长率标 准差②	业绩比较 基准收益 率③	业绩比较 基准收益 率标准差 ④	①-③	②-④
过去三 个月	-6.85%	1.73%	-8.48%	1.24%	1.63%	0.49%
过去六 个月	-10.52%	1.55%	-10.14%	1.10%	-0.38%	0.45%
自基金 合同生 效起至 今	-16.38%	1.38%	-22.96%	1.03%	6.58%	0.35%

注：本基金业绩比较基准为：沪深 300 指数收益率\*60%+恒生指数收益率\*20%+中债综合指数收益率\*20%。比较基准每个交易日进行一次再平衡，每个交易日在加入损益后根据设定的权重比例进行大类资产之间的再平衡，使大类资产比例保持恒定。

### 3.2.2 自基金合同生效以来基金份额累计净值增长率变动及其与同期业绩比较基准收益率变动的比较

中欧时代智慧混合A累计净值增长率与业绩比较基准收益率历史走势对比图



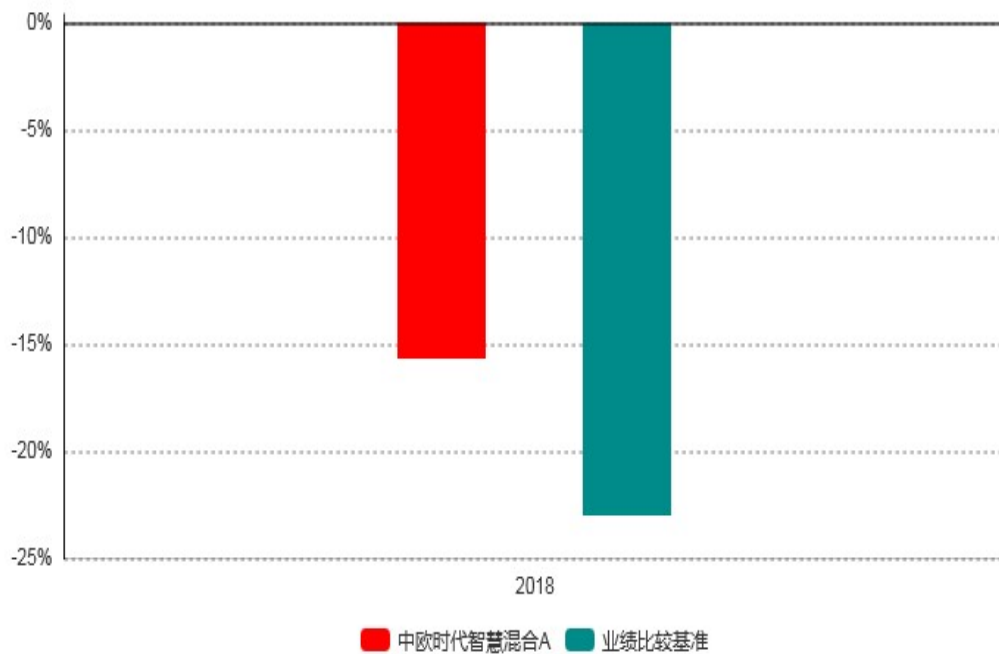
注：本基金基金合同生效日期为 2018 年 1 月 25 日，自基金合同生效日起到本报告期末不满一年，按基金合同的规定，本基金自基金合同生效起六个月为建仓期，建仓期结束时各项资产配置比例已符合基金合同约定。

中欧时代智慧混合C累计净值增长率与业绩比较基准收益率历史走势对比图  
(2018年01月25日-2018年12月31日)

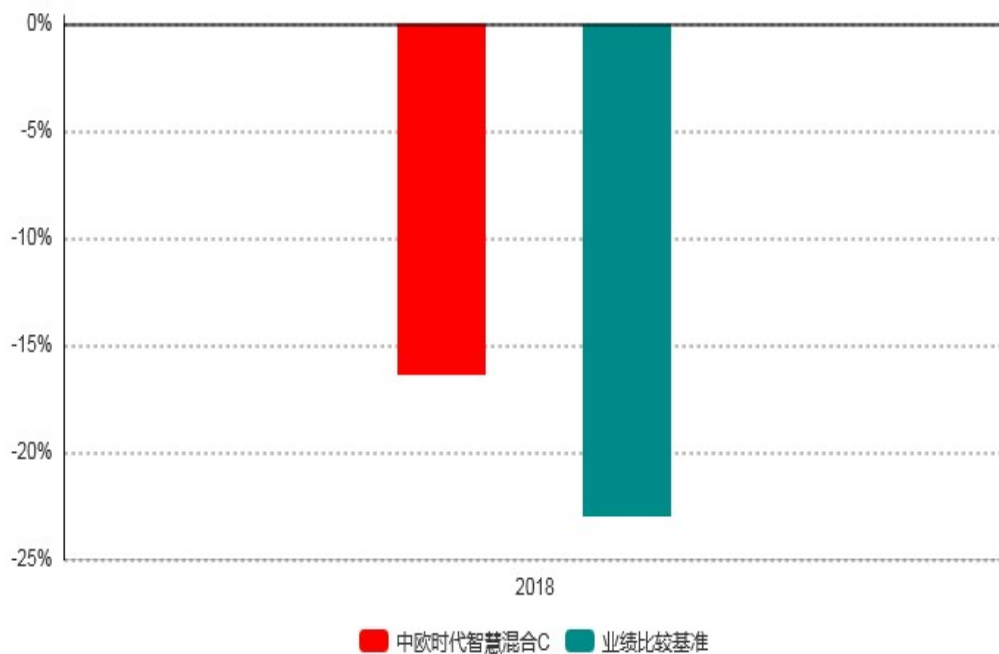


注：本基金基金合同生效日期为 2018 年 1 月 25 日，自基金合同生效日起到本报告期末不满一年，按基金合同的规定，本基金自基金合同生效起六个月为建仓期，建仓期结束时各项资产配置比例已符合基金合同约定。

### 3.2.3 自基金合同生效以来基金每年净值增长率及其与同期业绩比较基准收益率的比较



注：本基金合同生效日为 2018 年 1 月 25 日，2018 年度数据为 2018 年 1 月 25 日至 2018 年 12 月 31 日数据。



注：本基金合同生效日为 2018 年 1 月 25 日，2018 年度数据为 2018 年 1 月 25 日至 2018 年 12 月 31 日数据。



### 3.3 过去三年基金的利润分配情况

本基金自2018年1月25日（基金合同生效日）至2018年12月31日未进行利润分配。

## § 4 管理人报告

### 4.1 基金管理人及基金经理情况

#### 4.1.1 基金管理人及其管理基金的经验

中欧基金管理有限公司经中国证监会（证监基字[2006]102号文）批准，于2006年7月19日正式成立。股东为意大利意联银行股份有限公司、国都证券股份有限公司、北京百骏投资有限公司、上海睦亿投资管理合伙企业（有限合伙）、万盛基业投资有限责任公司以及自然人股东，注册资本为2.20亿元人民币，旗下设有北京分公司、中欧盛世资产管理（上海）有限公司、中欧钱滚滚基金销售（上海）有限公司。截至2018年12月31日，本基金管理人共管理67只开放式基金。

#### 4.1.2 基金经理（或基金经理小组）及基金经理助理简介

姓名	职务	任本基金的基金经理（助理）期限		证券从业年限	说明
		任职日期	离任日期		
成雨轩	基金经理助理	2018-03-28	2018-04-18	4	历任方正证券股份有限公司食品饮料研究员（2014.06-2016.01），招商基金管理有限公司食品饮料/农业研究员（2016.01-2018.03）。2018-03-26加入中欧基金管理有限公司
周应波	基金经理	2018-01-25	-	8	历任平安证券有限责任公司研究员（2010.02-2011.08），华夏基金管理有限公司研究员（2011.08-2014.10）。2014-10-20加入中欧基金管理有限公司

					司，历任研究员、投资经理助理、投资经理
--	--	--	--	--	---------------------

注：1、任职日期和离任日期一般情况下指公司作出决定之日；若该基金经理自基金合同生效日起即任职，则任职日期为基金合同生效日。

2、证券从业的含义遵从行业协会《证券业从业人员资格管理办法》的相关规定。

## 4.2 管理人对报告期内本基金运作合规守信情况的说明

本报告期内，本基金管理人严格遵循了《证券投资基金法》及其各项实施细则、本基金基金合同和其他相关法律法规的规定，本着诚实信用、勤勉尽责、取信于市场、取信于社会的原则管理和运用基金资产，为基金份额持有人谋求最大利益。本报告期内，基金投资管理符合有关法规和基金合同的规定，无违法违规、未履行基金合同承诺或损害基金份额持有人利益的行为。

## 4.3 管理人对报告期内公平交易情况的专项说明

### 4.3.1 公平交易制度和控制方法

根据相关法律法规，公司制订了《公平交易管理办法》以确保公司旗下管理的不同投资组合得到公平对待，保护投资者合法权益。在投资决策方面，基金经理共享研究报告、投研体系职权划分明确且互不干预、各基金持仓及交易信息等均能有效隔离；在交易执行方面，以系统控制和人工审阅相结合的方式，严控反向交易和同向交易；另外，中央交易室在交易执行过程中对公平交易实施一线监控，监察稽核部也会就投资交易行为进行分析和评估，定期进行公平交易的内部审计工作。

### 4.3.2 公平交易制度的执行情况

报告期内，本基金管理人严格按照《证券投资基金管理公司公平交易制度指导意见》及公司内部相关制度等规定，从研究分析、投资决策、交易执行、事后监控等环节严格把关，通过系统和人工等方式在各个环节严格控制交易公平执行。在公平交易稽核审计过程中，针对投资组合间同向交易价差出现异常的情况，我们分别从交易动机、交易时间间隔、交易时间顺序、指令下达明细等方面进行了进一步深入分析，并与基金经理进行了沟通确认，从最终结果看，造成同向价差的原因主要在于各基金所遇申赎时点不同、股价波动等不可控因素，基金经理已在其可控范围内尽力确保交易公平，未发现不同投资组合之间存在非公平交易的情况。

### 4.3.3 异常交易行为的专项说明

报告期内，本基金管理人管理的所有投资组合不存在参与的交易所公开竞价同日反向交易成交较少的单边交易量超过该证券当日成交量的5%的情况，且不存在其他可能导致非公平交易和利益输送的异常交易行为。

#### 4.4 管理人对报告期内基金的投资策略和业绩表现的说明

##### 4.4.1 报告期内基金投资策略和运作分析

2018年全年A股市场整体下跌幅度较大，主要指数跌幅均在25%左右或以上，大盘蓝筹股指数连续第三年显著跑赢中小盘指数。2018年各行业指数均下跌，相对来说，银行地产、旅游、食品饮料等大金融和消费类行业更抗跌，电子、传媒等行业下跌较多。与2008年、2015年下半年不同的是，2018年市场的大幅调整是从年初相对合理的估值位置开始的，一方面反映了2018年经济逐季度下行的基本面趋势，另一方面，2018年内部信用风险暴露、外部中美贸易战等“黑天鹅事件”的冲击非常多，对资本市场的长期信心打击较大，市场的主要投资者风险偏好循环降低，直到Q4才略有好转。2018年港股市场的走势类似A股，但由于整体市场估值水平更低一些，整体跌幅相对较小。

我们在2018年的投资思路，从基金建仓开始即确定投资策略为“谨慎乐观、精选成长”，在各个季度中强调了“观察经济风险、等待政策变化”。在具体操作层面，一是二季度基本完成建仓，之后在市场震荡中保持了整体仓位的稳定，二是在重点关注的中游制造、云计算、5G与消费电子、消费医药等领域持续挖掘投资机会。2018年是基金成立的第一年，在投资上略有冒进使得基金净值下跌超过15%，对此要向投资者致歉，我们力争把握好未来市场企稳反弹的机会，力争稳定长期的正收益。

从总结教训来说，2018年我们在大类资产配置上“基本失败”，在行业配置上“喜忧参半”，在精选个股上“基本成功”。即第一，在对市场整体重大风险的把握上，2018年较为失败，对去杠杆、贸易战等外部因素造成的深远影响估计严重不足——由此导致时代智慧基金的建仓节奏过快了，造成损失；第二，行业配置上，对新兴成长行业的机会判断过于左侧，自2016年以来，随着投资者结构的深刻变化，A股各行业估值中枢正在发生深刻的历史性变化；第三，在精选个股层面取得了较好效果，较大程度抵御了市场估值收缩的冲击，是超额收益的主要来源。

##### 4.4.2 报告期内基金的业绩表现

本报告期内，A类份额净值增长率为-15.71%，同期业绩比较基准收益率为-22.96%；C类份额净值增长率为-16.38%，同期业绩比较基准收益率为-22.96%。

#### 4.5 管理人对宏观经济、证券市场及行业走势的简要展望

展望2019年，我们的总体思路是“聚焦能源变革，关注地产风险”，相比2018年，对成长方向的判断更加聚焦。

宏观经济层面整体较悲观，展望2019年全年，一方面，政策在基建领域的托底支持，预计会在2019Q2开始发挥部分作用，并持续几个季度左右，另一方面，来自房地产、进出口的压力显著比2018年加大，单靠基建很难稳住经济，经济预计在Q2有所企稳后在Q3左右再次下滑——GDP增速破6%很可能在2019年看到，2020年可能跌破5.5%。

流动性角度，2019年显著走向宽松，货币政策“以我为主”，一方面是利率，央行通过TMLF等工具开始定向输血经济，另一方面是资本市场继续加大开放，MSCI、养老金等中长线资金越来越多进入A股市场，资金面整体是良好的。去杠杆的政策，到2019年已经调整为结构性去杠杆，对资本市场的影响较小。

政策层面的变化和改革依然是观察的重点，一是科创板（注册制），对整体市场带来“鲶鱼效应”、“特区效应”，对具备核心技术竞争力的行业龙头，市场会继续重点关注；二是国企改革，在经济下行压力下，部分领域的混合所有制改革会有所推进；三是减税力度有望进一步加大，企业和居民负担减轻。中美贸易谈判，我们倾向于继续观察为主，比2018年要乐观一些，但中长期中美之间可能依然面临持续的竞争、合作。

我们继续明确“精选成长”作为研究、投资的主线，重点关注“能源变革”这条主线。光伏、风电等新能源发电成本接近平价上网，新能源汽车也在经济性上接近替代传统燃油车，电网储能成本也大幅度下降，这些领域的进展共同构成了新一轮全球能源革命的坚实基础。同时，我们认为信息技术领域的创新依然在继续，5G通讯网络的建设有望为物联网、车联网、AR等新技术的广泛应用打下基础。

在风险关注方面，A股市场经过3年多的调整，无论全球横向对比、历史纵向对比，都已经到了底部区域。我们认为经济部门中的主要风险集中在房地产，结合人口数据变化、租金回报率支撑力、居民房贷杠杆比例等相关数据，有较大可能房地产市场的异常波动会给2019-2010年给宏观经济和金融市场带来重大风险。

#### 4.6 管理人对报告期内基金估值程序等事项的说明

报告期内，本基金管理人严格按照本公司制订的《估值委员会议事规则》以及相关法律法规的规定，有效地控制基金估值流程。公司估值委员会主席为公司分管运营副总经理，成员包括总经理、督察长、投资总监，基金运营部总监，监察稽核部总监以及基金核算、金融工程、行业研究等方面的骨干。估值委员会负责基金估值相关工作的评估、决策、执行和监督，确保基金估值的公允、合理，防止估值被歪曲进而对基金持有人产生不利影响。基金经理如认为估值有被歪曲或有失公允的情况，可向估值委员会报告并提出相关意见和建议。

本基金管理人按照最新的估值准则、证监会相关规定和基金合同关于估值的约定，对基金投资品种进行估值。具体估值流程为：基金日常估值由基金管理人进行，基金托管人按基金合同规定的估值方法、时间、程序进行复核，基金份额净值由基金管理人完成估值后，将估值结果以XBRL形式报给基金托管人，基金托管人复核无误后签章返回给基金管理人，由基金管理人依据本基金合同和有关法律法规的规定予以公布。报告期内相关基金估值政策的变更由托管银行进行复核确认。

上述参与估值流程人员均具有估值业务所需的专业胜任能力及相关工作经验。上述参与估值流程各方之间不存在重大利益冲突。

#### **4.7 管理人对报告期内基金利润分配情况的说明**

本基金本报告期未进行利润分配，符合相关法规及基金合同的规定。

#### **4.8 报告期内管理人对本基金持有人数或基金资产净值预警情形的说明**

本报告期内，本基金不存在连续二十个工作日基金份额持有人数量不满二百人或者基金资产净值低于五千万的情形。

### **§ 5 托管人报告**

#### **5.1 报告期内本基金托管人遵规守信情况声明**

本报告期内，本基金托管人在对中欧时代智慧混合型证券投资基金的托管过程中，严格遵守《证券投资基金法》及其他有关法律法规和基金合同的有关规定，不存在任何损害基金份额持有人利益的行为，完全尽职尽责地履行了基金托管人应尽的义务。

#### **5.2 托管人对报告期内本基金投资运作遵规守信、净值计算、利润分配等情况的说明**

本报告期内，中欧时代智慧混合型证券投资基金的管理人——中欧基金管理有限公司在中欧时代智慧混合型证券投资基金的投资运作、基金资产净值计算、基金份额申购赎回价格计算、基金费用开支等问题上，不存在任何损害基金份额持有人利益的行为，在各重要方面的运作严格按照基金合同的规定进行。本报告期内，中欧时代智慧混合型证券投资基金未进行利润分配。

#### **5.3 托管人对本年度报告中财务信息等内容的真实、准确和完整发表意见**

本托管人依法对中欧基金管理有限公司编制和披露的中欧时代智慧混合型证券投资基金2018年年度报告中财务指标、净值表现、利润分配情况、财务会计报告、投资组合报告等内容进行了核查，以上内容真实、准确和完整。

### **§ 6 审计报告**

本报告期基金年度财务会计报告经普华永道中天会计师事务所（特殊普通合伙）审计，注册会计师签字出具了无保留意见的审计报告。投资者可通过登载于本管理人网站的年度报告正文查看审计报告全文。

## § 7 年度财务报表

### 7.1 资产负债表

会计主体：中欧时代智慧混合型证券投资基金

报告截止日：2018年12月31日

单位：人民币元

资 产	本期末 2018年12月31日
<b>资 产：</b>	
银行存款	143,923,320.53
结算备付金	24,460,745.35
存出保证金	1,536,436.65
交易性金融资产	2,016,200,138.74
其中：股票投资	2,016,200,138.74
基金投资	-
债券投资	-
资产支持证券投资	-
贵金属投资	-
衍生金融资产	-
买入返售金融资产	170,000,000.00
应收证券清算款	-
应收利息	7,204.31
应收股利	4,009.49
应收申购款	137,309.81
递延所得税资产	-
其他资产	-
资产总计	2,356,269,164.88
<b>负债和所有者权益</b>	<b>本期末</b>

	2018年12月31日
<b>负 债:</b>	
短期借款	-
交易性金融负债	-
衍生金融负债	-
卖出回购金融资产款	-
应付证券清算款	11,542,429.15
应付赎回款	135,223.58
应付管理人报酬	3,084,911.67
应付托管费	514,151.94
应付销售服务费	120,111.21
应付交易费用	1,391,706.43
应交税费	-
应付利息	-
应付利润	-
递延所得税负债	-
其他负债	306,509.64
负债合计	17,095,043.62
<b>所有者权益:</b>	
实收基金	2,776,819,139.16
未分配利润	-437,645,017.90
所有者权益合计	2,339,174,121.26
负债和所有者权益总计	2,356,269,164.88

注：报告截止日2018年12月31日，基金份额总额2,776,819,139.16份。其中A类基金份额净值0.8429元，基金份额总额2,572,221,248.12份；C类基金份额净值0.8362元，基金份额总额204,597,891.04份。

## 7.2 利润表

会计主体：中欧时代智慧混合型证券投资基金

本报告期：2018年01月25日（基金合同生效日）至2018年12月31日

单位：人民币元

项 目	本期2018年01月25日（基金合同生效日 第15页）至2018年12月31日
-----	--

一、收入	-358,673,291.28
1. 利息收入	11,885,706.93
其中：存款利息收入	2,511,126.59
债券利息收入	-
资产支持证券利息收入	-
买入返售金融资产收入	9,374,580.34
其他利息收入	-
2. 投资收益（损失以“-”填列）	-201,040,022.55
其中：股票投资收益	-221,766,859.16
基金投资收益	-
债券投资收益	-
资产支持证券投资收益	-
贵金属投资收益	-
衍生工具收益	-
股利收益	20,726,836.61
3. 公允价值变动收益（损失以“-”号填列）	-170,570,674.72
4. 汇兑收益（损失以“-”号填列）	-
5. 其他收入（损失以“-”号填列）	1,051,699.06
<b>减：二、费用</b>	<b>56,807,103.08</b>
1. 管理人报酬	33,474,023.49
2. 托管费	5,579,003.95
3. 销售服务费	921,969.04
4. 交易费用	16,513,464.78
5. 利息支出	-
其中：卖出回购金融资产支出	-
6. 税金及附加	-
7. 其他费用	318,641.82
<b>三、利润总额（亏损总额以“-”号填列）</b>	<b>-415,480,394.36</b>
减：所得税费用	-



四、净利润（净亏损以“-”号填列）	-415,480,394.36
-------------------	-----------------

### 7.3 所有者权益（基金净值）变动表

会计主体：中欧时代智慧混合型证券投资基金

本报告期：2018年01月25日（基金合同生效日）至2018年12月31日

单位：人民币元

项 目	本期 2018年01月25日（基金合同生效日）至2018年12月31日		
	实收基金	未分配利润	所有者权益合计
一、期初所有者权益（基金净值）	2,253,206,727.26	-	2,253,206,727.26
二、本期经营活动产生的基金净值变动数（本期利润）	-	-415,480,394.36	-415,480,394.36
三、本期基金份额交易产生的基金净值变动数（净值减少以“-”号填列）	523,612,411.90	-22,164,623.54	501,447,788.36
其中：1. 基金申购款	971,823,033.21	-48,548,007.96	923,275,025.25
2. 基金赎回款	-448,210,621.31	26,383,384.42	-421,827,236.89
四、本期向基金份额持有人分配利润产生的基金净值变动（净值减少以“-”号填列）	-	-	-
五、期末所有者权益（基金净值）	2,776,819,139.16	-437,645,017.90	2,339,174,121.26

报表附注为财务报表的组成部分。

本报告7.1至7.4财务报表由下列负责人签署：

刘建平

杨毅

王音然

基金管理人负责人

主管会计工作负责人

会计机构负责人

## 7.4 报表附注

### 7.4.1 基金基本情况

中欧时代智慧混合型证券投资基金（以下简称“本基金”），系经中国证券监督管理委员会（以下简称“中国证监会”）证监许可[2017]1575号《关于准予中欧时代智慧混合型证券投资基金注册的批复》核准，由中欧基金管理有限公司依照《中华人民共和国证券投资基金法》和《中欧时代智慧混合型证券投资基金基金合同》负责公开募集。本基金为契约型开放式基金，存续期限不定。首次设立募集不包括认购资金利息共募集2,253,143,330.33元。业经安永华明会计师事务所（特殊普通合伙）安永华明（2018）验字第61336106\_B03号验资报告予以验证。经向中国证监会备案，《中欧时代智慧混合型证券投资基金基金合同》于2018年1月25日正式生效，基金合同生效日的基金份额总额为2,253,206,727.26份基金份额，其中包含认购利息折合63,396.93份基金份额。其中A类基金的基金份额总额为2,116,998,036.57份，包含认购利息折合59,704.24份；C类基金的基金份额总额为136,208,690.69份，包含认购利息折合3,692.69份。本基金的基金管理人与注册登记机构均为中欧基金管理有限公司，基金托管人为中国工商银行股份有限公司。

根据《中华人民共和国证券投资基金法》和《中欧时代智慧混合型证券投资基金基金合同》的有关规定，本基金的投资范围主要为具有良好流动性的金融工具，包括国内依法发行上市的股票（包括中小板、创业板以及其他经中国证监会批准发行上市的股票）、港股通机制下允许买卖的规定范围内的香港联合交易所上市的股票（以下简称“港股通标的股票”）、国债、地方政府债、金融债、企业债、公司债、次级债、中小企业私募债、可转换债券、可交换债券、分离交易可转债、央行票据、中期票据、短期融资券（含超短期融资券）、资产支持证券、债券回购、同业存单、银行存款、衍生工具（权证、股指期货、股票期权、国债期货等）、现金以及经中国证监会批准允许基金投资的其它金融工具（但需符合中国证监会的相关规定）。本基金投资组合中：股票投资占基金资产的比例为60%–95%，其中投资于港股通标的股票不超过股票资产的50%；权证投资占基金资产净值的比例为0%–3%；每个交易日日终在扣除股指期货、国债期货、股票期权合约需缴纳的交易保证金后，现金（不包括结算备付金、存出保证金、应收申购款等）或者到期日在一年以内的政府债券投资比例合计不低于基金资产净值的5%。

本基金的业绩比较基准为：沪深300指数收益率×60%+恒生指数收益率（使用估值汇率折算）×20%+中债综合指数收益率×20%。

#### 7.4.2 会计报表的编制基础

本财务报表系按照财政部颁布的《企业会计准则-基本准则》以及其后颁布及修订的具体会计准则、应用指南、解释以及其他相关规定（以下统称“企业会计准则”）编制，同时，对于在具体会计核算和信息披露方面，也参考了中国证券投资基金业协会修订并发布的《证券投资基金会计核算业务指引》、中国证监会制定的《中国证券监督管理委员会关于证券投资基金估值业务的指导意见》、《证券投资基金信息披露管理办法》、《证券投资基金信息披露内容与格式准则》第2号《年度报告的内容与格式》、《证券投资基金信息披露编报规则》第3号《会计报表附注的编制及披露》、《证券投资基金信息披露XBRL模板第3号〈年度报告和半年度报告〉》及其他中国证监会及中国证券投资基金业协会颁布的相关规定。

本财务报表以本基金持续经营为基础列报。

#### 7.4.3 遵循企业会计准则及其他有关规定的声明

本财务报表符合企业会计准则的要求，真实、完整地反映了本基金于2018年12月31日的财务状况以及2018年1月25日（基金合同生效日）至2018年12月31日止期间的经营成果和净值变动情况。

#### 7.4.4 重要会计政策和会计估计

本基金财务报表所载财务信息依照企业会计准则、《证券投资基金会计核算业务指引》和其他相关规定所厘定的主要会计政策和会计估计编制。

##### 7.4.4.1 会计年度

本基金会计年度采用公历年度，即每年自1月1日起至12月31日止。本期财务报表的实际编制期间系2018年1月25日（基金合同生效日）至2018年12月31日止。

##### 7.4.4.2 记账本位币

本基金记账本位币和编制本财务报表所采用的货币均为人民币。除有特别说明外，均以人民币元为单位表示。

##### 7.4.4.3 金融资产和金融负债的分类

金融工具是指形成本基金的金融资产（或负债），并形成其他单位的金融负债（或资产）或权益工具的合同。

###### （1）金融资产分类

本基金的金融资产于初始确认时分为以下两类：以公允价值计量且其变动计入当期损益的金融资产、贷款和应收款项；

本基金持有的以公允价值计量且其变动计入当期损益的金融资产主要包括股票投资；

#### (2) 金融负债分类

本基金的金融负债于初始确认时归类为以公允价值计量且其变动计入当期损益的金融负债和其他金融负债。本基金目前持有的金融负债划分为其他金融负债。

#### 7.4.4.4 金融资产和金融负债的初始确认、后续计量和终止确认

本基金于成为金融工具合同的一方时确认一项金融资产或金融负债。

划分为以公允价值计量且其变动计入当期损益的金融资产的股票，按照取得时的公允价值作为初始确认金额，相关的交易费用在发生时计入当期损益；

在持有以公允价值计量且其变动计入当期损益的金融资产期间取得的利息或现金股利，应当确认为当期收益。每日，本基金将以公允价值计量且其变动计入当期损益的金融资产或金融负债的公允价值变动计入当期损益；

处置该金融资产或金融负债时，其公允价值与初始入账金额之间的差额应确认为投资收益，同时调整公允价值变动收益；

当收取该金融资产现金流量的合同权利终止，或该收取金融资产现金流量的权利已转移，且符合金融资产转移的终止确认条件的，金融资产将终止确认；

当金融负债的现时义务全部或部分已经解除的，该金融负债或其一部分将终止确认；本基金已将金融资产所有权上几乎所有的风险和报酬转移给转入方的，终止确认该金融资产；保留了金融资产所有权上几乎所有的风险和报酬的，不终止确认该金融资产；本基金既没有转移也没有保留金融资产所有权上几乎所有的风险和报酬的，分别下列情况处理：放弃了对该金融资产控制的，终止确认该金融资产并确认产生的资产和负债；未放弃对该金融资产控制的，按照其继续涉入所转移金融资产的程度确认有关金融资产，并相应确认有关负债。

本基金主要金融工具的成本计价方法具体如下：

##### (1) 股票投资

买入股票于成交日确认为股票投资。股票投资成本按成交日应支付的全部价款扣除交易费用入账；

卖出股票于成交日确认股票投资收益，卖出股票的成本按移动加权平均法于成交日结转；

##### (2) 债券投资

买入债券于成交日确认为债券投资。债券投资成本按成交日应支付的全部价款扣除交易费用入账，其中所包含的债券应收利息单独核算，不构成债券投资成本；

买入零息债券视同到期一次性还本付息的附息债券，根据其发行价、到期价和发行期限按直线法推算内含票面利率后，按上述会计处理方法核算；

卖出债券于成交日确认债券投资收益，卖出债券的成本按移动加权平均法结转；

### （3）权证投资

买入权证于成交日确认为权证投资。权证投资成本按成交日应支付的全部价款扣除交易费用后入账；

卖出权证于成交日确认衍生工具投资收益，卖出权证的成本按移动加权平均法于成交日结转；

### （4）股指/国债期货投资

买入或卖出股指/国债期货投资于成交日确认为股指/国债期货投资。股指/国债期货初始合约价值按成交金额确认；

股指/国债期货平仓于成交日确认衍生工具投资收益，股指/国债期货的初始合约价值按移动加权平均法于成交日结转；

### （5）分离交易可转债

申购新发行的分离交易可转债于获得日，按可分离权证公允价值占分离交易可转债全部公允价值的比例将购买分离交易可转债实际支付全部价款的一部分确认为权证投资成本，按实际支付的全部价款扣减可分离权证确定的成本确认债券成本；

上市后，上市流通的债券和权证分别按上述（2）、（3）中相关原则进行计算；

### （6）回购协议

本基金持有的回购协议（封闭式回购），以成本列示，按实际利率（当实际利率与合同利率差异较小时，也可以用合同利率）在实际持有期间内逐日计提利息。

#### 7.4.4.5 金融资产和金融负债的估值原则

公允价值，是指市场参与者在计量日发生的有序交易中，出售一项资产所能收到或者转移一项负债所需支付的价格。本基金以公允价值计量相关资产或负债，假定出售资产或者转移负债的有序交易在相关资产或负债的主要市场进行；不存在主要市场的，本基金假定该交易在相关资产或负债的最有利市场进行。主要市场（或最有利市场）是本基金在计量日能够进入的交易市场。本基金采用市场参与者在对该资产或负债定价时为实现其经济利益最大化所使用的假设。

在财务报表中以公允价值计量或披露的资产和负债，根据对公允价值计量整体而言具有重要意义的最低层次输入值，确定所属的公允价值层次：第一层次输入值，在计量日能够取得的相同资产或负债在活跃市场上未经调整的报价；第二层次输入值，除第一层次输入值外相关资产或负债直接或间接可观察的输入值；第三层次输入值，相关资产或负债的不可观察输入值。

每个资产负债表日，本基金对在财务报表中确认的持续以公允价值计量的资产和负债进行重新评估，以确定是否在公允价值计量层次之间发生转换。

本基金持有的金融工具按如下原则确定公允价值并进行估值：

(1) 存在活跃市场的金融工具，按照估值日能够取得的相同资产或负债在活跃市场上未经调整的报价作为公允价值；估值日无报价且最近交易日后未发生影响公允价值计量的重大事件的，应采用最近交易日的报价确定公允价值。有充足证据表明估值日或最近交易日的报价不能真实反映公允价值的，应对报价进行调整，确定公允价值。

与上述投资品种相同，但具有不同特征的，应以相同资产或负债的公允价值为基础，并在估值技术中考虑不同特征因素的影响。特征是指对资产出售或使用的限制等，如果该限制是针对资产持有者的，那么在估值技术中不应将该限制作为特征考虑。此外，基金管理人不应考虑因大量持有相关资产或负债所产生的溢价或折价；

(2) 不存在活跃市场的金融工具，应采用在当前情况下适用并且有足够可利用数据和其他信息支持的估值技术确定公允价值。采用估值技术确定公允价值时，应优先使用可观察输入值，只有在无法取得相关资产或负债可观察输入值或取得不切实可行的情况下，才使用不可观察输入值；

(3) 如有确凿证据表明按上述方法进行估值不能客观反映其公允价值的，基金管理人可根据具体情况与基金托管人商定后，按最能反映公允价值的方法估值；

(4) 如有新增事项，按国家最新规定估值。

#### 7.4.4.6 金融资产和金融负债的抵销

当本基金具有抵销已确认金融资产和金融负债的法定权利，且该种法定权利现在是可执行的，同时本基金计划以净额结算或同时变现该金融资产和清偿该金融负债时，金融资产和金融负债以相互抵销后的金额在资产负债表内列示。除此以外，金融资产和金融负债在资产负债表内分别列示，不予相互抵销。

#### 7.4.4.7 实收基金

实收基金为对外发行的基金份额总额所对应的金额。由于申购和赎回引起的实收基金变动分别于基金申购确认日及基金赎回确认日确认。上述申购和赎回分别包括基金转换所引起的转入基金的实收基金增加和转出基金的实收基金减少。

#### 7.4.4.8 损益平准金

损益平准金包括已实现损益平准金和未实现损益平准金。已实现损益平准金指在申购或赎回基金份额时，申购或赎回款项中包含的按累计未分配的已实现收益/（损失）占基金净值比例计算的金额。未实现损益平准金指在申购或赎回基金份额时，申购或赎回款项中包含的按累计未实现利得/（损失）占基金净值比例计算的金额。损益平准金于基金申购确认日或基金赎回确认日确认。

未实现损益平准金与已实现损益平准金均在“损益平准金”科目中核算，并于期末全额转入“未分配利润/（累计亏损）”。

#### 7.4.4.9 收入/（损失）的确认和计量

（1）存款利息收入按存款的本金与适用的利率逐日计提的金额入账。若提前支取定期存款，按协议规定的利率及持有期重新计算存款利息收入，并根据提前支取所实际收到的利息收入与账面已确认的利息收入的差额确认利息损失，列入利息收入减项，存款利息收入以净额列示；

（2）债券利息收入按债券票面价值与票面利率或内含票面利率计算的金额扣除应由债券发行企业代扣代缴的个人所得税后的净额确认，在债券实际持有期内逐日计提；

（3）资产支持证券利息收入按证券票面价值与票面利率计算的金额，扣除应由资产支持证券发行企业代扣代缴的个人所得税后的净额确认，在证券实际持有期内逐日计提；

（4）买入返售金融资产收入，按买入返售金融资产的成本及实际利率（当实际利率与合同利率差异较小时，也可以用合同利率），在回购期内逐日计提；

（5）股票投资收益/（损失）于卖出股票成交日确认，并按卖出股票成交金额与其成本的差额入账；

（6）债券投资收益/（损失）于成交日确认，并按成交总额与其成本、应收利息的差额入账；

（7）资产支持证券投资收益/（损失）于成交日确认，并按成交总额与其成本、应收利息的差额入账；

（8）股指/国债期货投资收益/（损失）于平仓日确认，并按平仓成交金额与其初始合约价值的差额入账；

（9）权证收益/（损失）于卖出权证成交日确认，并按卖出权证成交金额与其成本的差额入账；

（10）股利收益于除息日确认，并按上市公司宣告的分红派息比例计算的金额扣除应由上市公司代扣代缴的个人所得税后的净额入账；

（11）公允价值变动收益/（损失）系本基金持有的以公允价值计量且其变动计入当期损益的金融资产、以公允价值计量且其变动计入当期损益的金融负债等公允价值变动形成的应计入当期损益的利得或损失；

（12）其他收入在主要风险和报酬已经转移给对方，经济利益很可能流入且金额可以可靠计量的时候确认。

#### 7.4.4.10 费用的确认和计量

本基金的管理人报酬、托管费和销售服务费等费用在费用涵盖期间按基金合同或相关公告约定的费率和计算方法逐日确认。

其他金融负债在持有期间确认的利息支出按实际利率法计算，实际利率法与直线法差异较小的则按直线法计算。

#### 7.4.4.11 基金的收益分配政策

(1) 本基金收益分配方式分两种：现金分红与红利再投资，投资者可选择现金红利或将现金红利自动转为相应类别的基金份额进行再投资；若投资者不选择，本基金默认的收益分配方式是现金分红；基金份额持有人可选择不同的分红方式。选择采取红利再投资形式的，红利再投资的份额免收申购费；

(2) 基金收益分配后基金份额净值不能低于面值，即基金收益分配基准日的基金份额净值减去每单位基金份额收益分配金额后不能低于面值；

(3) 同一类别的每一基金份额享有同等分配权；

(4) 法律法规或监管机关另有规定的，从其规定。

#### 7.4.5 会计政策和会计估计变更以及差错更正的说明

##### 7.4.5.1 会计政策变更的说明

本基金本报告期无会计政策变更。

##### 7.4.5.2 会计估计变更的说明

本基金本报告期无会计估计变更。

##### 7.4.5.3 差错更正的说明

本基金本报告期无重大会计差错的内容和更正金额。

#### 7.4.6 税项

##### 7.4.6.1 印花税

经国务院批准，财政部、国家税务总局研究决定，自2008年4月24日起，调整证券（股票）交易印花税税率，由原先的3‰调整为1‰；

经国务院批准，财政部、国家税务总局研究决定，自2008年9月19日起，调整由出让方按证券（股票）交易印花税税率缴纳印花税，受让方不再征收，税率不变；

根据财政部、国家税务总局财税[2005]103号文《关于股权分置试点改革有关税收政策问题的通知》的规定，股权分置改革过程中因非流通股股东向流通股股东支付对价而发生的股权转让，暂免征收印花税。

##### 7.4.6.2 增值税



根据财政部、国家税务总局财税[2016]36号文《关于全面推开营业税改增值税试点的通知》的规定，经国务院批准，自2016年5月1日起在全国范围内全面推开营业税改征增值税试点，金融业纳入试点范围，由缴纳营业税改为缴纳增值税。对证券投资基金（封闭式证券投资基金，开放式证券投资基金）管理人运用基金买卖股票、债券的转让收入免征增值税；国债、地方政府债利息收入以及金融同业往来利息收入免征增值税；存款利息收入不征收增值税；

根据财政部、国家税务总局财税[2016]46号文《关于进一步明确全面推开营改增试点金融业有关政策的通知》的规定，金融机构开展的质押式买入返售金融商品业务及持有政策性金融债券取得的利息收入属于金融同业往来利息收入；

根据财政部、国家税务总局财税[2016]70号文《关于金融机构同业往来等增值税政策的补充通知》的规定，金融机构开展的买断式买入返售金融商品业务、同业存款、同业存单以及持有金融债券取得的利息收入属于金融同业往来利息收入；

根据财政部、国家税务总局财税[2016]140号文《关于明确金融、房地产开发、教育辅助服务等增值税政策的通知》的规定，资管产品运营过程中发生的增值税应税行为，以资管产品管理人为增值税纳税人；

根据财政部、国家税务总局财税[2017]56号文《关于资管产品增值税有关问题的通知》的规定，自2018年1月1日起，资管产品管理人运营资管产品过程中发生的增值税应税行为，暂适用简易计税方法，按照3%的征收率缴纳增值税。对资管产品在2018年1月1日前运营过程中发生的增值税应税行为，未缴纳增值税的，不再缴纳；已缴纳增值税的，已纳税额从资管产品管理人以后月份的增值税应纳税额中抵减。

#### 7.4.6.3 城市维护建设税、教育费附加、地方教育附加

根据《中华人民共和国城市维护建设税暂行条例（2011年修订）》、《征收教育费附加的暂行规定（2011年修订）》及相关地方教育附加的征收规定，凡缴纳消费税、增值税、营业税的单位和个人，都应当依照规定缴纳城市维护建设税、教育费附加（除按照相关规定缴纳农村教育事业费附加的单位外）及地方教育费附加。

#### 7.4.6.4 企业所得税

根据财政部、国家税务总局财税[2004]78号文《关于证券投资基金税收政策的通知》的规定，自2004年1月1日起，对证券投资基金（封闭式证券投资基金，开放式证券投资基金）管理人运用基金买卖股票、债券的差价收入，继续免征企业所得税；

根据财政部、国家税务总局财税[2005]103号文《关于股权分置试点改革有关税收政策问题的通知》的规定，股权分置改革中非流通股股东通过对价方式向流通股股东支付的股份、现金等收入，暂免征收流通股股东应缴纳的企业所得税；

根据财政部、国家税务总局财税[2008]1号文《关于企业所得税若干优惠政策的通知》的规定，对证券投资基金从证券市场中取得的收入，包括买卖股票、债券的差价收入，股权的股息、红利收入，债券的利息收入及其他收入，暂不征收企业所得税。

#### 7.4.6.5 个人所得税

根据财政部、国家税务总局财税[2005]103号文《关于股权分置试点改革有关税收政策问题的通知》的规定，股权分置改革中非流通股股东通过对价方式向流通股股东支付的股份、现金等收入，暂免征收流通股股东应缴纳的个人所得税；

根据财政部、国家税务总局财税[2008]132号文《财政部、国家税务总局关于储蓄存款利息所得有关个人所得税政策的通知》的规定，自2008年10月9日起，对储蓄存款利息所得暂免征收个人所得税；

根据财政部、国家税务总局、中国证监会财税[2012]85号文《关于实施上市公司股息红利差别化个人所得税政策有关问题的通知》的规定，自2013年1月1日起，证券投资基金从公开发行和转让市场取得的上市公司股票，持股期限在1个月以内（含1个月）的，其股息红利所得全额计入应纳税所得额；持股期限在1个月以上至1年（含1年）的，暂减按50%计入应纳税所得额；持股期限超过1年的，暂减按25%计入应纳税所得额。上述所得统一适用20%的税率计征个人所得税；

根据财政部、国家税务总局、中国证监会财税[2015]101号文《关于上市公司股息红利差别化个人所得税政策有关问题的通知》的规定，自2015年9月8日起，证券投资基金从公开发行和转让市场取得的上市公司股票，持股期限超过1年的，股息红利所得暂免征收个人所得税。

#### 7.4.6.6 境外投资

本基金运作过程中涉及的境外投资的税项问题，根据财政部、国家税务总局、中国证监会财税[2014]81号文《关于沪港股票市场交易互联互通机制试点有关税收政策的通知》、财税[2016]127号文《关于深港股票市场交易互联互通机制试点有关税收政策的通知》及其他境内外相关税务法规的规定和实务操作执行。

#### 7.4.7 关联方关系

关联方名称	与本基金的关系
中欧基金管理有限公司（“中欧基金”）	基金管理人、基金销售机构、注册登记机构
中国工商银行股份有限公司	基金托管人、基金销售机构
国都证券股份有限公司（“国都证券”）	基金管理人的股东、基金销售机构
万盛基业投资有限责任公司（“万盛基业”）	基金管理人的股东
北京百骏投资有限公司（“北京百骏”）	基金管理人的股东
Unione di Banche Italiane S.p.a（“意大利意联银行”）	基金管理人的股东

上海睦亿投资管理合伙企业（有限合伙）（“上海睦亿合伙”）	基金管理人的股东
自然人股东	基金管理人的股东
中欧盛世资产管理(上海)有限公司（“中欧盛世资管”）	基金管理人的控股子公司
中欧钱滚滚基金销售（上海）有限公司（“钱滚滚”）	基金管理人的控股子公司

注：下述关联交易均在正常业务范围内按一般商业条款订立。

#### 7.4.8 本报告期及上年度可比期间的关联方交易

##### 7.4.8.1 通过关联方交易单元进行的交易

##### 7.4.8.1.1 股票交易

金额单位：人民币元

关联方名称	本期（基金合同生效日） 2018年01月25日至2018年12月31日	
	成交金额	占当期股票成交 总额的比例
国都证券	2,750,552,347.38	24.52%

##### 7.4.8.1.2 权证交易

本基金本报告期未通过关联方交易单元进行权证交易。

##### 7.4.8.1.3 债券交易

本基金本报告期未通过关联方交易单元进行债券交易。

##### 7.4.8.1.4 债券回购交易

金额单位：人民币元

关联方名称	本期 2018年01月25日（基金合同生效日）至2018年12月31日	
	成交金额	占当期债券回购 成交总额的比例
国都证券	28,045,000,000.00	43.72%

### 7.4.8.1.5 应支付关联方的佣金

金额单位：人民币元

关联方名称	本期（基金合同生效日） 2018年01月25日至2018年12月31日			
	当期佣金	占当期佣金总量的比例	期末应付佣金余额	占期末应付佣金总额的比例
国都证券	2,276,314.78	24.19%	229,224.20	16.47%

注：1. 上述佣金参考市场价格经本基金的基金管理人与对方协商确定，以扣除由中国证券登记结算有限责任公司收取的证管费和经手费的净额列示。

2. 该类佣金协议的服务范围还包括佣金收取方为本基金提供的证券投资研究成果和市场信息服务等。

### 7.4.8.2 关联方报酬

#### 7.4.8.2.1 基金管理费

单位：人民币元

项目	本期 2018年01月25日（基金合同生效日）至2018年12月31日
当期发生的基金应支付的管理费	33,474,023.49
其中：支付销售机构的客户维护费	19,760,435.75

注：1、支付基金管理人中欧基金管理有限公司的基金管理费按前一日基金资产净值

1.50%的年费率计提，逐日累计至每月月底，按月支付。其计算公式为：

日基金管理费 = 前一日基金资产净值 × 1.50% / 当年天数。

2、本基金合同于2018年1月25日生效，故无上年度可比期间数据。

#### 7.4.8.2.2 基金托管费

单位：人民币元

项目	本期 2018年01月25日（基金合同生效日）至2018年12月31日
当期发生的基金应支付的托管费	5,579,003.95

注：1、支付基金托管人工商银行的托管费按前一日基金资产净值0.25%的年费率计提，逐日累计至每月月底，按月支付。其计算公式为：

日托管费=前一日基金资产净值 × 0.25% / 当年天数。

2、本基金合同于2018年1月25日生效，故无上年度可比期间数据。

#### 7.4.8.2.3 销售服务费

单位：人民币元

获得销售服务费的各关联方名称	本期 2018年01月25日（基金合同生效日）至2018年12月31日		
	当期发生的基金应支付的销售服务费		
	中欧时代智慧混合A	中欧时代智慧混合C	合计
中国工商银行股份有限公司	0.00	773,114.97	773,114.97
中欧基金	0.00	143,691.29	143,691.29
国都证券	0.00	5,162.78	5,162.78
合计	0.00	921,969.04	921,969.04

注：本基金A类基金份额不收取销售服务费，C类基金份额的销售服务费年费率为0.80%，销售服务费按前一日C类基金份额的基金资产净值的0.80%年费率计提。计算方法如下：

$H = E \times 0.80\% \div \text{当年天数}$

H为C类基金份额每日应计提的销售服务费

E为C类基金份额前一日基金资产净值

基金销售服务费每日计算，逐日累计至每月月末，按月支付，由基金管理人向基金托管人发送销售服务费划款指令，基金托管人复核后于次月前3个工作日内从基金财产中一次性划付给基金管理人，由基金管理人支付给销售机构。若遇法定节假日、公休日等，支付日期顺延。

#### 7.4.8.3 与关联方进行银行间同业市场的债券(含回购)交易

本基金本报告期末与关联方进行银行间同业市场的债券（含回购）交易。

#### 7.4.8.4 各关联方投资本基金的情况

##### 7.4.8.4.1 报告期内基金管理人运用固有资金投资本基金的情况

本报告期内，基金管理人未运用固有资金投资本基金。

#### 7.4.8.4.2 报告期末除基金管理人之外的其他关联方投资本基金的情况

本报告期末，除基金管理人之外的其他关联方未持有本基金份额。

#### 7.4.8.5 由关联方保管的银行存款余额及当期产生的利息收入

单位：人民币元

关联方名称	本期 2018年01月25日（基金合同生效日）至2018年12月31日	
	期末余额	当期利息收入
中国工商银行股份有限公司	143,923,320.53	1,900,025.04

注：1、本基金的银行存款由基金托管人工商银行保管，按银行同业利率计息。

2、本基金合同于2018年1月25日生效，故无上年度可比期间数据。

#### 7.4.8.6 本基金在承销期内参与关联方承销证券的情况

本基金本报告期末在承销期内直接购入关联方承销的证券。

#### 7.4.8.7 其他关联交易事项的说明

本基金本报告期末未持有中国工商银行发行的同业存单。

#### 7.4.9 期末（2018年12月31日）本基金持有的流通受限证券

##### 7.4.9.1 因认购新发/增发证券而于期末持有的流通受限证券

金额单位：人民币元

7.4.12.1.1 受限证券类别：股票										
证券代码	证券名称	成功认购日	可流通日	流通受限类型	认购价格	期末估值单价	数量（单位：股）	期末成本总额	期末估值总额	备注
601860	紫金银行	2018-12-20	2019-01-03	未上市	3.14	3.14	15,970	50,145.80	50,145.80	-

##### 7.4.9.2 期末持有的暂时停牌等流通受限股票

本基金本报告期末未持有暂时停牌等流通受限股票。

### 7.4.9.3 期末债券正回购交易中作为抵押的债券

#### 7.4.9.3.1 银行间市场债券正回购

无。

#### 7.4.9.3.2 交易所市场债券正回购

无。

### 7.4.10 有助于理解和分析会计报表需要说明的其他事项

#### 1. 公允价值

##### 1.1 不以公允价值计量的金融工具

不以公允价值计量的金融资产和负债主要包括银行存款、结算备付金、存出保证金、买入返售金融资产、应收款项以及其他金融负债，因其剩余期限不长，公允价值与账面价值相若。

##### 1.2 以公允价值计量的金融工具

###### 1.2.1 各层次金融工具公允价值

于2018年12月31日，本基金持有的以公允价值计量且其变动计入当期损益的金融资产中属于第一层次的余额为人民币2,016,149,992.94元，属于第二层次的余额为人民币50,145.80元，无划分为第三层次的余额。

###### 1.2.2 公允价值所属层次间的重大变动

对于证券交易所上市的股票和可转换债券，若出现重大事项停牌、交易不活跃、或属于非公开发行等情况，本基金分别于停牌日至交易恢复活跃日期间、交易不活跃期间及限售期间不将相关股票和可转换债券的公允价值列入第一层次；并根据估值调整中采用的不可观察输入值对于公允价值的影响程度，确定相关股票和可转换债券公允价值应属第二层次或第三层次。

###### 1.2.3 第三层次公允价值余额和本期变动金额

本基金持有的以公允价值计量且其变动计入当期损益的金融工具第三层次公允价值本期未发生变动。

#### 2. 承诺事项

截至资产负债表日，本基金无需要披露的重大承诺事项。

#### 3. 其他事项

截至资产负债表日，本基金无需要披露的其他重要事项。

#### 4. 财务报表的批准

本财务报表已于2019年3月27日经本基金的基金管理人批准。

## § 8 投资组合报告

## 8.1 期末基金资产组合情况

金额单位：人民币元

序号	项目	金额	占基金总资产的比例 (%)
1	权益投资	2,016,200,138.74	85.57
	其中：股票	2,016,200,138.74	85.57
2	基金投资	-	-
3	固定收益投资	-	-
	其中：债券	-	-
	资产支持证券	-	-
4	贵金属投资	-	-
5	金融衍生品投资	-	-
6	买入返售金融资产	170,000,000.00	7.21
	其中：买断式回购的买入返售金融资产	-	-
7	银行存款和结算备付金合计	168,384,065.88	7.15
8	其他各项资产	1,684,960.26	0.07
9	合计	2,356,269,164.88	100.00

注：权益投资中通过港股机制的公允价值为464,660,145.45元，占基金总资产比例19.72%。

## 8.2 报告期末按行业分类的股票投资组合

## 8.2.1 报告期末按行业分类的境内股票投资组合

代码	行业类别	公允价值（元）	占基金资产净值比例 (%)
A	农、林、牧、渔业	-	-
B	采矿业	444.40	0.00
C	制造业	865,706,264.71	37.01
D	电力、热力、燃气及水生产和供应业	-	-



E	建筑业	8,401,863.46	0.36
F	批发和零售业	8,673,392.00	0.37
G	交通运输、仓储和邮政业	-	-
H	住宿和餐饮业	-	-
I	信息传输、软件和信息技术服务业	475,018,279.44	20.31
J	金融业	6,452,145.88	0.28
K	房地产业	-	-
L	租赁和商务服务业	-	-
M	科学研究和技术服务业	9,018,769.04	0.39
N	水利、环境和公共设施管理业	-	-
O	居民服务、修理和其他服务业	-	-
P	教育	-	-
Q	卫生和社会工作	2,257,200.00	0.10
R	文化、体育和娱乐业	176,011,634.36	7.52
S	综合	-	-
	合计	1,551,539,993.29	66.33

### 8.2.2 报告期末按行业分类的港股通投资股票投资组合

行业类别	公允价值(人民币)	占基金资产净值比例 (%)
非日常生活消费品	13,469,822.60	0.58
工业	6,694,168.00	0.29
公用事业	10,097,083.46	0.43
金融	46,368,504.00	1.98
能源	45,318,816.40	1.94
通信服务	60,527,896.00	2.59
信息技术	214,947,982.08	9.19
医疗保健	3,986,710.00	0.17
原材料	63,249,162.91	2.70
合计	464,660,145.45	19.86

注:以上分类采用全球行业分类标准(GICS)。

### 8.3 期末按公允价值占基金资产净值比例大小排序的前十名股票投资明细

金额单位：人民币元

序号	股票代码	股票名称	数量(股)	公允价值(元)	占基金资产净值比例(%)
1	600406	国电南瑞	12,615,110	233,757,988.30	9.99
2	300413	芒果超媒	3,647,888	135,008,334.88	5.77
3	002456	欧菲科技	13,313,075	122,347,159.25	5.23
4	300059	东方财富	9,228,503	111,664,886.30	4.77
5	002594	比亚迪	2,141,487	109,215,837.00	4.67
6	H00763	中兴通讯	8,000,000	103,742,080.00	4.43
7	H00268	金蝶国际	14,720,000	89,251,834.88	3.82
8	300274	阳光电源	9,138,700	81,517,204.00	3.48
9	300146	汤臣倍健	4,442,758	75,482,458.42	3.23
10	002036	联创电子	8,734,017	75,112,546.20	3.21

注：投资者欲了解本报告期末基金投资的所有股票明细，应阅读登载于 [www.zofund.com](http://www.zofund.com) 网站的年度报告正文。

#### 8.4 报告期内股票投资组合的重大变动

##### 8.4.1 累计买入金额超出期末基金资产净值2%或前20名的股票明细

金额单位：人民币元

序号	股票代码	股票名称	本期累计买入金额	占期末基金资产净值比例(%)
1	600406	国电南瑞	259,909,583.82	11.11
2	300059	东方财富	221,211,220.59	9.46
3	002456	欧菲科技	203,830,149.33	8.71
4	000977	浪潮信息	169,019,527.29	7.23
5	600036	招商银行	168,707,432.07	7.21

6	300413	芒果超媒	155,408,769.64	6.64
7	600031	三一重工	144,489,274.87	6.18
8	000651	格力电器	144,448,342.23	6.18
9	600887	伊利股份	140,063,426.56	5.99
10	H00268	金蝶国际	137,062,078.37	5.86
11	300274	阳光电源	135,998,959.38	5.81
12	002036	联创电子	123,999,870.22	5.30
13	H00763	中兴通讯	117,173,514.15	5.01
14	002475	立讯精密	110,823,087.92	4.74
15	000001	平安银行	105,813,846.93	4.52
16	H00700	腾讯控股	102,291,517.17	4.37
17	002594	比亚迪	101,958,573.13	4.36
18	600703	三安光电	101,188,904.46	4.33
19	600588	用友网络	100,375,648.72	4.29
20	H02319	蒙牛乳业	98,090,937.87	4.19
21	300188	美亚柏科	97,306,455.61	4.16
22	300146	汤臣倍健	90,367,208.60	3.86
23	601318	中国平安	82,043,172.89	3.51
24	600519	贵州茅台	79,433,158.83	3.40
25	600623	华谊集团	78,924,856.51	3.37
26	H00998	中信银行	78,653,605.02	3.36
27	000002	万科A	74,314,688.84	3.18
28	000739	普洛药业	72,964,314.64	3.12
29	H00857	中国石油股份	72,811,580.07	3.11
30	002600	领益智造	69,681,297.50	2.98
31	H00753	中国国航	68,002,724.14	2.91
32	H01088	中国神华	65,750,308.15	2.81
33	601111	中国国航	62,831,304.76	2.69
34	H02899	紫金矿业	61,855,304.07	2.64
35	002217	合力泰	58,815,078.00	2.51
36	600585	海螺水泥	58,029,640.65	2.48

37	300323	华灿光电	57,235,773.01	2.45
38	H01288	农业银行	55,893,641.53	2.39
39	000681	视觉中国	52,357,466.78	2.24
40	000538	云南白药	52,241,461.53	2.23
41	600028	中国石化	52,135,007.24	2.23
42	H00883	中国海洋石油	50,847,416.29	2.17
43	H01317	枫叶教育	47,693,592.05	2.04
44	600104	上汽集团	47,579,602.52	2.03
45	002268	卫士通	47,403,161.63	2.03
46	H02208	金风科技	47,376,658.73	2.03

注：买入金额均按买卖成交金额（成交单价乘以成交数量）填列，不考虑相关交易费用。

#### 8.4.2 累计卖出金额超出期末基金资产净值2%或前20名的股票明细

金额单位：人民币元

序号	股票代码	股票名称	本期累计卖出金额	占期末基金资产净值比例(%)
1	600036	招商银行	167,149,806.66	7.15
2	000977	浪潮信息	166,366,820.05	7.11
3	600031	三一重工	132,669,189.89	5.67
4	000651	格力电器	131,609,111.81	5.63
5	600887	伊利股份	124,749,368.39	5.33
6	300059	东方财富	97,466,331.51	4.17
7	H02319	蒙牛乳业	94,254,409.15	4.03
8	600703	三安光电	94,113,596.86	4.02
9	000001	平安银行	92,952,349.39	3.97
10	601318	中国平安	80,540,940.04	3.44
11	000002	万科A	76,468,202.30	3.27
12	300274	阳光电源	72,963,050.67	3.12
13	600623	华谊集团	68,584,117.89	2.93
14	H00998	中信银行	65,704,546.28	2.81

15	002475	立讯精密	63,991,816.27	2.74
16	600406	国电南瑞	56,719,887.48	2.42
17	600585	海螺水泥	56,409,733.31	2.41
18	603019	中科曙光	55,372,779.26	2.37
19	H00883	中国海洋石油	54,805,519.06	2.34
20	601111	中国国航	54,683,423.21	2.34
21	H01288	农业银行	54,309,213.97	2.32
22	600028	中国石化	54,060,612.40	2.31
23	H00268	金蝶国际	51,855,897.16	2.22
24	H00753	中国国航	51,089,468.04	2.18
25	603986	兆易创新	51,059,596.84	2.18
26	H00386	中国石油化工股份	50,411,901.83	2.16
27	002217	合力泰	47,551,612.38	2.03

注：卖出金额均按买卖成交金额（成交单价乘以成交数量）填列，不考虑相关交易费用。

#### 8.4.3 买入股票的成本总额及卖出股票的收入总额

单位：人民币元

买入股票成本（成交）总额	6,813,742,778.46
卖出股票收入（成交）总额	4,405,205,105.84

注：买入股票成本、卖出股票收入均按买卖成交金额（成交单价乘以成交数量）填列，不考虑相关交易费用。

#### 8.5 期末按债券品种分类的债券投资组合

本基金本报告期末未持有债券。

#### 8.6 期末按公允价值占基金资产净值比例大小排序的前五名债券投资明细

本基金本报告期末未持有债券。

#### 8.7 期末按公允价值占基金资产净值比例大小排序的前十名资产支持证券投资明细

本基金本报告期末未持有资产支持证券。

## 8.8 报告期末按公允价值占基金资产净值比例大小排序的前五名贵金属投资明细

本基金本报告期末未持有贵金属。

## 8.9 期末按公允价值占基金资产净值比例大小排序的前五名权证投资明细

本基金本报告期末未持有权证。

## 8.10 报告期末本基金投资的股指期货交易情况说明

### 8.10.1 报告期末本基金投资的股指期货持仓和损益明细

本基金本报告期末未持有股指期货。

### 8.10.2 本基金投资股指期货的投资政策

本基金投资股指期货将以套期保值为目的，根据风险管理的原则，主要选择流动性好、交易活跃的股指期货合约。本基金力争利用股指期货的杠杆作用，降低股票仓位频繁调整的交易成本。

## 8.11 报告期末本基金投资的国债期货交易情况说明

### 8.11.1 本期国债期货投资政策

国债期货作为利率衍生品的一种，有助于管理债券组合的久期、流动性和风险水平。本基金将根据风险管理的原则，以套期保值为目的投资国债期货。基金管理人将按照相关法律法规的规定，结合对宏观经济形势和政策趋势的判断、对债券市场进行定性和定量分析。构建量化分析体系，对国债期货和现货的基差、国债期货的流动性、波动水平、套期保值的有效性等指标进行跟踪监控，在最大限度保证基金资产安全的基础上，力求实现基金资产的长期稳定增值。

### 8.11.2 报告期末本基金投资的国债期货持仓和损益明细

本基金本报告期末未持有国债期货。

### 8.11.3 本期国债期货投资评价

本基金投资国债期货以套期保值为目的，以回避市场风险。故国债期货空头的合约价值主要与债券组合的多头价值相对应。基金管理人通过动态管理国债期货合约数量，以萃取相应债券组合的超额收益。

## 8.12 投资组合报告附注

8.12.1 本基金投资的中兴通讯股份有限公司（简称“中兴通讯”，00763.HK）于 2018 年6月8日与美国BIS达成和解协议，根据协议将支付合计14亿美元民事罚款。随着

2015 年4G投资高峰的过去，我国电讯运营商的资本开支在2016-2018年逐年下滑，这一局面 将因2019年开始的5G建设投入而扭转。我们认为，美国对中兴的处罚基本落地，对公司 短期的业绩确会产生影响，但中国5G的发展不会停止，公司长期的价值也不会受很大影 响。其余九名证券的发行主体本报告期内没有被监管部门立案调查，或在报告 编制日前一年内受到公开谴责、处罚的情形。

8.12.2 本基金投资的前十名股票中，没有投资于超出基金合同规定备选库之外的股票。

### 8.12.3 期末其他各项资产构成

单位：人民币元

序号	名称	金额
1	存出保证金	1,536,436.65
2	应收证券清算款	-
3	应收股利	4,009.49
4	应收利息	7,204.31
5	应收申购款	137,309.81
6	其他应收款	-
7	待摊费用	-
8	其他	-
9	合计	1,684,960.26

### 8.12.4 期末持有的处于转股期的可转换债券明细

本基金本报告期末未持有处于转股期的可转换债券。

### 8.12.5 期末前十名股票中存在流通受限情况的说明

本基金本报告期末前十名股票中不存在流通受限情况。

### 8.12.6 投资组合报告附注的其他文字描述部分

本报告中因四舍五入原因，投资组合报告中市值占总资产或净资产比例的分项之 和与合计可能存在尾差。

## §9 基金份额持有人信息

### 9.1 期末基金份额持有人户数及持有人结构

份额单位：份

份额级别	持有人户数(户)	户均持有的基金份额	持有人结构			
			机构投资者		个人投资者	
			持有份额	占总份额比例	持有份额	占总份额比例
中欧时代智慧混合A	12,959	198,489.18	756,050,961.15	29.39%	1,816,170,286.97	70.61%
中欧时代智慧混合C	1,207	169,509.44	104,124,437.78	50.89%	100,473,453.26	49.11%
合计	14,166	196,019.99	860,175,398.93	30.98%	1,916,643,740.23	69.02%

### 9.2 期末基金管理人的从业人员持有本基金的情况

项目	份额级别	持有份额总数(份)	占基金总份额比例
基金管理人所有从业人员持有本基金	中欧时代智慧混合A	1,461,238.76	0.06%
	中欧时代智慧混合C	10,000.45	0.00%
	合计	1,471,239.21	0.05%

注：截至本报告期末，管理人的从业人员持有本基金C份额占总份额实际比例为0.0049%，上表持有份额比例为四舍五入结果。

### 9.3 期末基金管理人的从业人员持有本开放式基金份额总量区间情况

项目	份额级别	持有基金份额总量的数量区间(万份)
本公司高级管理人员、基金投资	中欧时代智慧混合	0



和研究部门负责人持有本开放式基金	A	
	中欧时代智慧混合 C	0
	合计	0
本基金基金经理持有本开放式基金	中欧时代智慧混合 A	50~100
	中欧时代智慧混合 C	0
	合计	50~100

### § 10 开放式基金份额变动

单位：份

	中欧时代智慧混合A	中欧时代智慧混合C
基金合同生效日(2018年01月25日)基金份额总额	2, 116, 998, 036. 57	136, 208, 690. 69
基金合同生效日起至报告期期末基金总申购份额	863, 179, 363. 82	108, 643, 669. 39
减：基金合同生效日起至报告期期末基金总赎回份额	407, 956, 152. 27	40, 254, 469. 04
基金合同生效日起至报告期期末基金拆分变动份额	-	-
本报告期末基金份额总额	2, 572, 221, 248. 12	204, 597, 891. 04

注：总申购份额含红利再投、转换入份额，总赎回份额含转换出份额。

### § 11 重大事件揭示

#### 11.1 基金份额持有人大会决议

报告期内本基金未召开持有人大会。

#### 11.2 基金管理人、基金托管人的专门基金托管部门的重大人事变动

##### 11.2.1 基金管理人的重大人事变动

本报告期内，基金管理人无重大人事变动。

##### 11.2.2 基金托管人的专门基金托管部门的重大人事变动

本报告期基金托管人的专门基金托管部门无重大人事变动。

### 11.3 涉及基金管理人、基金财产、基金托管业务的诉讼

报告期内无涉及本基金管理人、基金财产、基金托管业务的诉讼事项。

### 11.4 基金投资策略的改变

报告期内本基金投资策略未发生改变。

### 11.5 为基金进行审计的会计师事务所情况

本基金自合同生效日起聘请安永华明会计师事务所（特殊普通合伙）为本基金提供审计服务。报告期内本基金未改聘会计师事务所。本年度应支付给所聘任的会计师事务所审计费用为95,000.00元人民币。

### 11.6 管理人、托管人及其高级管理人员受稽查或处罚等情况

报告期内本基金管理人、基金托管人及其高级管理人员未受监管部门的稽查或处罚。

### 11.7 基金租用证券公司交易单元的有关情况

#### 11.7.1 基金租用证券公司交易单元进行股票投资及佣金支付情况

金额单位：人民币元

券商名称	交易单元数量	股票交易		应支付该券商的佣金		备注
		成交金额	占当期股票成交总额的比例	佣金	占当期佣金总量的比例	
国金证券	1	278,204,836.33	2.48%	259,093.17	2.75%	-
安信证券	1	-	-	-	-	-
西南证券	1	423,560,019.01	3.78%	394,461.76	4.19%	-
国信证券	1	593,469,506.76	5.29%	552,698.90	5.87%	-
东方证券	1	320,274,475.43	2.86%	298,272.81	3.17%	-

广州 证券	1	-	-	-	-	-
东吴 证券	1	709,185,534.99	6.32%	660,464.89	7.02%	-
光大 证券	1	618,496,502.24	5.51%	576,006.36	6.12%	-
海通 证券	1	1,023,509,189.91	9.13%	953,198.62	10.13%	-
川财 证券	1	-	-	-	-	-
浙商 证券	1	-	-	-	-	-
兴业 证券	1	84,060,987.35	0.75%	78,286.01	0.83%	-
中信 建投	1	-	-	-	-	-
东北 证券	1	34,865,492.35	0.31%	32,470.55	0.35%	-
平安 证券	1	-	-	-	-	-
西部 证券	1	317,337,195.86	2.83%	295,533.48	3.14%	-
东兴 证券	1	-	-	-	-	-
广发 证券	1	228,325,959.30	2.04%	212,635.73	2.26%	-
华泰 证券	1	66,973,414.35	0.60%	62,372.74	0.66%	-
国泰 君安	2	1,000,116,160.65	8.92%	500,058.11	5.31%	-
中泰 证券	2	851,101,699.54	7.59%	792,629.71	8.42%	-
天风	2	148,064,604.65	1.32%	137,888.04	1.47%	-

证券						
申万宏源	2	1,664,208,484.38	14.84%	1,231,828.92	13.09%	-
中信证券	3	104,092,304.55	0.93%	96,939.53	1.03%	-
国都证券	3	2,750,552,347.38	24.52%	2,276,314.78	24.19%	-

注：1. 根据中国证监会的有关规定，我司在综合考量证券经营机构的财务状况、经营状况、研究能力的基础上，选择基金专用交易席位，并由公司董事会授权管理层批准。

2. 本报告期内所有交易单元均为本报告期新增。

### 11.7.2 基金租用证券公司交易单元进行其他证券投资的情况

金额单位：人民币元

券商名称	债券交易		债券回购交易		权证交易		基金交易	
	成交金额	占当期债券成交总额的比例	成交金额	占当期债券回购成交总额的比例	成交金额	占当期权证成交总额的比例	成交金额	占当期基金成交总额的比例
国金证券	-	-	-	-	-	-	-	-
安信证券	-	-	-	-	-	-	-	-
西南证券	-	-	-	-	-	-	-	-
国信证券	-	-	10,501,100,000.00	16.37%	-	-	-	-
东方证券	-	-	2,580,000,000.00	4.02%	-	-	-	-
广州证券	-	-	-	-	-	-	-	-
东吴证券	-	-	-	-	-	-	-	-
光大证券	-	-	-	-	-	-	-	-
海通证券	-	-	-	-	-	-	-	-
川财证券	-	-	-	-	-	-	-	-
浙商证券	-	-	-	-	-	-	-	-
兴业证券	-	-	3,272,000,000.00	5.10%	-	-	-	-
中信建投	-	-	-	-	-	-	-	-

东北证 券	-	-	-	-	-	-	-	-
平安证 券	-	-	-	-	-	-	-	-
西部证 券	-	-	3,696,400,000.00	5.76%	-	-	-	-
东兴证 券	-	-	-	-	-	-	-	-
广发证 券	-	-	4,230,000,000.00	6.59%	-	-	-	-
华泰证 券	-	-	-	-	-	-	-	-
国泰君 安	-	-	-	-	-	-	-	-
中泰证 券	-	-	5,088,000,000.00	7.93%	-	-	-	-
天风证 券	-	-	3,600,000,000.00	5.61%	-	-	-	-
申万宏 源	-	-	-	-	-	-	-	-
中信证 券	-	-	3,130,000,000.00	4.88%	-	-	-	-
国都证 券	-	-	28,045,000,000.00	43.72%	-	-	-	-

注：1. 根据中国证监会的有关规定，我司在综合考量证券经营机构的财务状况、经营状况、研究能力的基础上，选择基金专用交易席位，并由公司董事会授权管理层批准。

2. 本报告期内所有交易单元均为本报告期新增。

中欧基金管理有限公司  
二〇一九年三月二十八日