

# 中欧成长优选回报灵活配置混合型发起式证券投资基金

## 2018 年年度报告摘要

2018 年 12 月 31 日

基金管理人:中欧基金管理有限公司

基金托管人:中国建设银行股份有限公司

送出日期:2019 年 03 月 28 日

## § 1 重要提示

基金管理人的董事会、董事保证本报告所载资料不存在虚假记载、误导性陈述或重大遗漏，并对其内容的真实性、准确性和完整性承担个别及连带的法律责任。本年度报告已经三分之二以上独立董事签字同意，并由董事长签发。

基金托管人中国建设银行股份有限公司根据本基金合同规定，于2019年3月27日复核了本报告中的财务指标、净值表现、利润分配情况、财务会计报告、投资组合报告等内容，保证复核内容不存在虚假记载、误导性陈述或者重大遗漏。

基金管理人承诺以诚实信用、勤勉尽责的原则管理和运用基金资产，但不保证基金一定盈利。

基金的过往业绩并不代表其未来表现。投资有风险，投资者在作出投资决策前应仔细阅读本基金的招募说明书及其更新。

本年度报告摘要摘自年度报告正文，投资者欲了解详细内容，应阅读年度报告正文。

本报告期自2018年01月01日起至2018年12月31日止。

## § 2 基金简介

### 2.1 基金基本情况

基金简称	中欧成长优选混合	
基金主代码	166020	
基金运作方式	契约型、开放式、发起式	
基金合同生效日	2013年08月21日	
基金管理人	中欧基金管理有限公司	
基金托管人	中国建设银行股份有限公司	
报告期末基金份额总额	136,734,392.19份	
基金合同存续期	不定期	
下属分级基金的基金简称	中欧成长优选混合 A	中欧成长优选混合 E
下属分级基金的交易代码	166020	001891
报告期末下属分级基金的份额总额	134,638,851.67份	2,095,540.52份

### 2.2 基金产品说明

投资目标	在有效控制投资组合风险的前提下，通过积极主动的资产配置，力争获得超越业绩比较基准的收益。
投资策略	本基金将采取积极主动的资产配置策略，投资于成长型上市公司股票及固定收益类资产，注重风险与收益的平衡，力争实现基金资产长期增值。
业绩比较基准	金融机构人民币三年期定期存款基准利率（税后）
风险收益特征	本基金为混合型基金，其预期收益及预期风险水平高于债券型基金和货币市场基金，但低于股票型基金，属于中等预期收益风险水平的投资品种。

### 2.3 基金管理人和基金托管人

项目	基金管理人	基金托管人
名称	中欧基金管理有限公司	中国建设银行股份有限公司
信息披露负责人	姓名	黎忆海
	联系电话	021-68609600
	电子邮箱	liyihai@zofund.com
		田青
		010-67595096
		tianqingl.zh@ccb.com

客户服务电话	021-68609700、400-700-970 0	010-67595096
传真	021-33830351	010-66275853

## 2.4 信息披露方式

登载基金年度报告正文的管理人互联网网址	www.zofund.com
基金年度报告备置地点	中国（上海）自由贸易试验区陆家嘴环路333号五层

## § 3 主要财务指标、基金净值表现及利润分配情况

### 3.1 主要会计数据和财务指标

金额单位：人民币元

3.1.1 期间数据和指标	2018年		2017年		2016年	
	中欧成长 优选混合 A	中欧成长 优选混合 E	中欧成长 优选混合 A	中欧成长 优选混合 E	中欧成长 优选混合 A	中欧成长 优选混合 E
本期已实现收益	-4,475,364.30	-78,010.12	13,382,771.46	21,561,607.79	-3,468,406.22	4,229,188.92
本期利润	-23,418,979.59	-433,526.36	10,175,337.61	26,281,602.70	-8,516,325.88	912,534.11
加权平均基金份额本期利润	-0.2104	-0.1991	0.1593	0.2022	-0.0587	0.0107
本期基金份额净值增长率	-18.63%	-18.43%	15.65%	19.72%	-2.13%	-1.81%
3.1.2 期末数据和指标	2018年末		2017年末		2016年末	
期末可供分配基金份额	-0.1061	-0.0712	0.0986	0.1386	0.0111	0.0100

利润						
期末基金资产净值	120,356,176.28	1,946,238.52	64,867,225.53	1,730,869.40	71,821,971.16	160,303,922.75
期末基金份额净值	0.8939	0.9288	1.0986	1.1386	1.0110	1.0100

- 1、本期已实现收益指基金本期利息收入、投资收益、其他收入（不含公允价值变动收益）扣除相关费用后的余额，本期利润为本期已实现收益加上本期公允价值变动收益。
- 2、期末可供分配利润采用期末资产负债表中未分配利润与未分配利润中已实现部分的孰低数（为期末余额，不是当期发生数）。
- 3、上述基金业绩指标不包括基金份额持有人认购或交易基金的各项费用，计入费用后实际收益水平要低于所列数字。

### 3.2 基金净值表现

#### 3.2.1 基金份额净值增长率及其与同期业绩比较基准收益率的比较

中欧成长优选混合 A

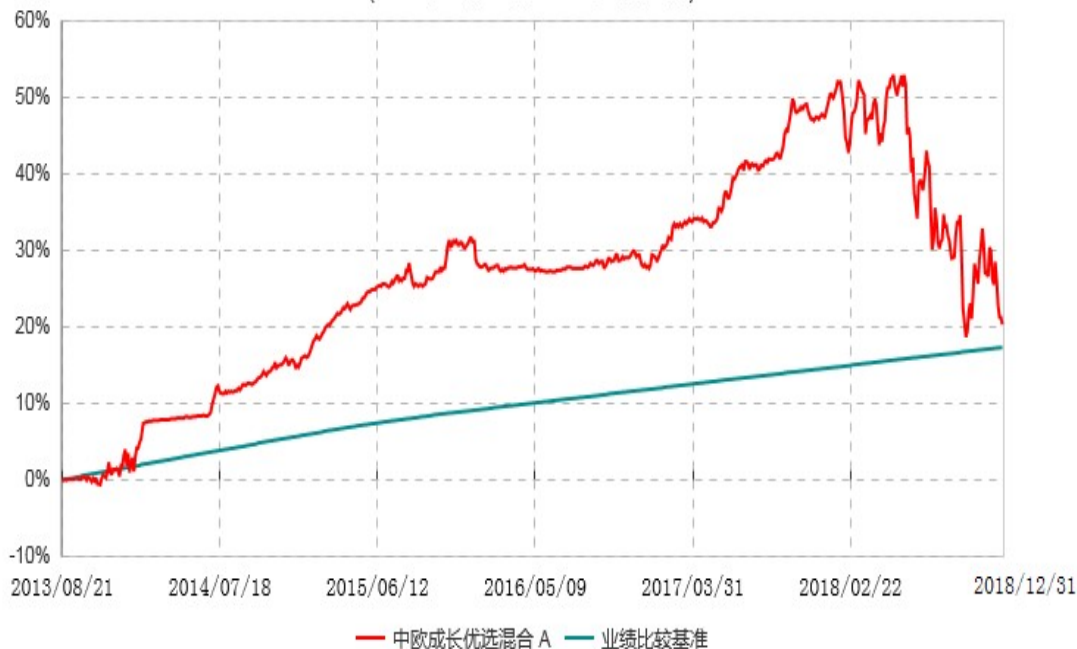
阶段	份额净值增长率①	份额净值增长率标准差②	业绩比较基准收益率③	业绩比较基准收益率标准差④	①-③	②-④
过去三个月	-10.42%	1.61%	0.69%	0.01%	-11.11%	1.60%
过去六个月	-15.17%	1.46%	1.39%	0.01%	-16.56%	1.45%
过去一年	-18.63%	1.23%	2.75%	0.01%	-21.38%	1.22%
过去三年	-7.91%	0.74%	8.25%	0.01%	-16.16%	0.73%
过去五年	17.14%	0.60%	15.84%	0.01%	1.30%	0.59%
自基金合同生效起至	20.66%	0.59%	17.39%	0.01%	3.27%	0.58%

今						
中欧成长优选混合 E						
阶段	份额净值 增长率①	份额净值 增长率标 准差②	业绩比较 基准收益 率③	业绩比较 基准收益 率标准差 ④	①-③	②-④
过去三 个月	-10.41%	1.61%	0.69%	0.01%	-11.10%	1.60%
过去六 个月	-15.14%	1.46%	1.39%	0.01%	-16.53%	1.45%
过去一 年	-18.43%	1.23%	2.75%	0.01%	-21.18%	1.22%
过去三 年	-4.11%	0.75%	8.25%	0.01%	-12.36%	0.74%
自基金 份额运 作日至 今	2.71%	0.73%	9.01%	0.01%	-6.30%	0.72%

### 3.2.2 自基金合同生效以来基金份额累计净值增长率变动及其与同期业绩比较基准收益率变动的比较

中欧成长优选混合 A 累计净值增长率与业绩比较基准收益率历史走势对比图

(2013年08月21日-2018年12月31日)



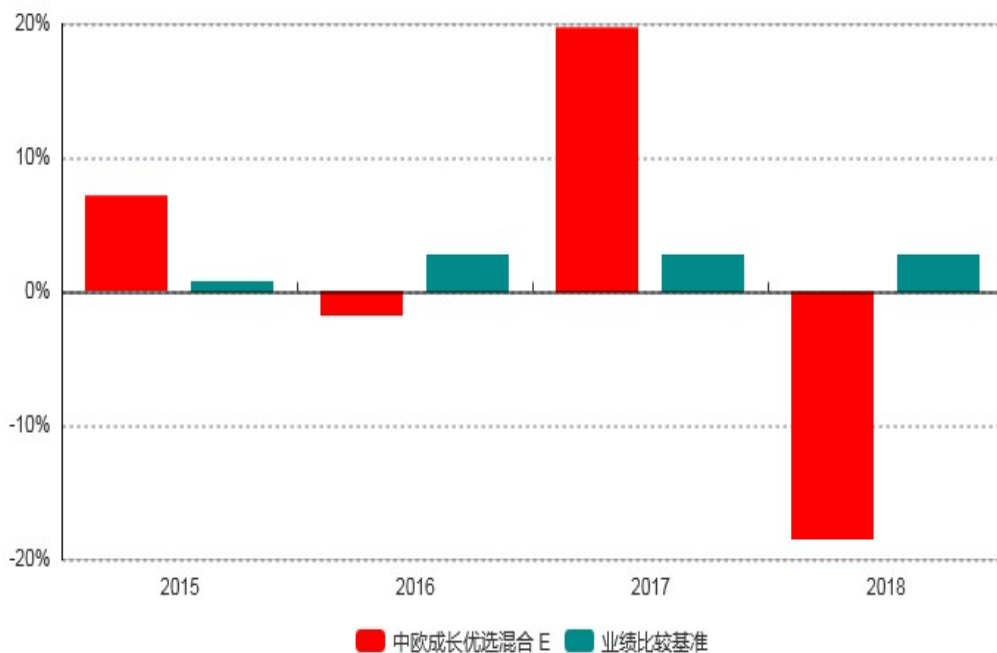
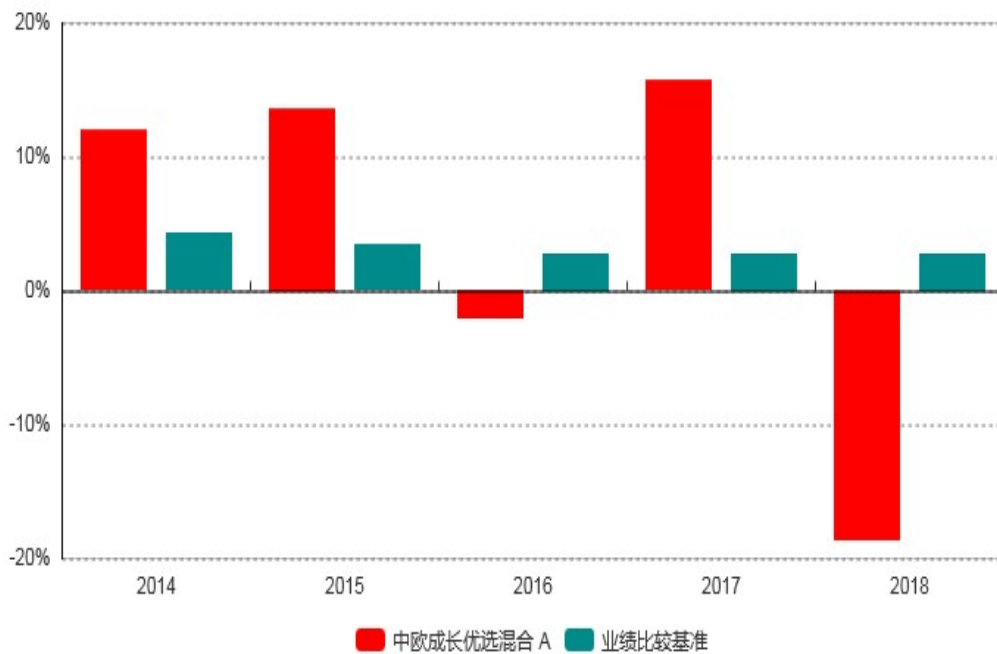
中欧成长优选混合 E 累计净值增长率与业绩比较基准收益率历史走势对比图

(2015年09月25日-2018年12月31日)



注：本基金自 2015 年 9 月 22 日新增 E 类份额。图示日期为 2015 年 9 月 25 日至 2017 年 12 月 31 日。

### 3.2.3 过去五年基金每年净值增长率及其与同期业绩比较基准收益率的比较



注：2015 年 9 月 22 日本基金新增 E 类份额，2015 年度数据为 2015 年 9 月 25 日至 2015 年 12 月 31 日。

### 3.3 过去三年基金的利润分配情况



中欧成长优选混合 A

单位：人民币元

年度	每10份基金份额分红数	现金形式发放总额	再投资形式发放总额	年度利润分配合计	备注
2017年	0.700	3,059,347.64	990,681.34	4,050,028.98	-
2016年	2.140	16,442,843.20	4,416,869.21	20,859,712.41	-
合计	2.840	19,502,190.84	5,407,550.55	24,909,741.39	-

中欧成长优选混合 E

单位：人民币元

年度	每10份基金份额分红数	现金形式发放总额	再投资形式发放总额	年度利润分配合计	备注
2017年	0.700	37,771.96	11,443.74	49,215.70	-
2016年	2.600	41,304,769.61	32,997.93	41,337,767.54	-
合计	3.300	41,342,541.57	44,441.67	41,386,983.24	-

## § 4 管理人报告

### 4.1 基金管理人及基金经理情况

#### 4.1.1 基金管理人及其管理基金的经验

中欧基金管理有限公司经中国证监会（证监基字[2006]102号文）批准，于2006年7月19日正式成立。股东为意大利意联银行股份有限公司、国都证券股份有限公司、北京百骏投资有限公司、上海睦亿投资管理合伙企业（有限合伙）、万盛基业投资有限责任公司以及自然人股东，注册资本为2.20亿元人民币，旗下设有北京分公司、中欧盛世资产管理（上海）有限公司、中欧钱滚滚基金销售（上海）有限公司。截至2018年12月31日，本基金管理人共管理67只开放式基金。

#### 4.1.2 基金经理（或基金经理小组）及基金经理助理简介

姓名	职务	任本基金的基金经理（助理）期限		证券从业	说明
		任职	离任		

		日期	日期	年限	
曹名长	策略组负责人、基金经理	2017-11-30	-	22	历任君安证券公司研究所研究员（1996.12-1998.01），闽发证券上海研发中心研究员（1999.03-2002.08），红塔证券资产管理总部投资经理（2002.08-2003.04），百瑞信托有限责任公司信托经理（2003.05-2004.12），新华基金管理公司总经理助理、基金经理（2005.01-2015.05）。2015-06-18加入中欧基金管理有限公司
袁维德	基金经理	2016-12-28	-	7	历任新华基金行业研究员（2011.11-2015.07）。2015-07-24加入中欧基金管理有限公司，历任研究员

注：1、任职日期和离任日期一般情况下指公司作出决定之日；若该基金经理自基金合同生效日起即任职，则任职日期为基金合同生效日。

2、证券从业的含义遵从行业协会《证券业从业人员资格管理办法》的相关规定。

#### 4.2 管理人对报告期内本基金运作合规守信情况的说明

本报告期内，本基金管理人严格遵循了《证券投资基金法》及其各项实施细则、本基金基金合同和其他相关法律法规的规定，本着诚实信用、勤勉尽责、取信于市场、取信于社会的原则管理和运用基金资产，为基金份额持有人谋求最大利益。本报告期内，基金投资管理符合有关法规和基金合同的规定，无违法违规、未履行基金合同承诺或损害基金份额持有人利益的行为。

#### 4.3 管理人对报告期内公平交易情况的专项说明

##### 4.3.1 公平交易制度和控制方法

根据相关法律法规，公司制订了《公平交易管理办法》以确保公司旗下管理的不同投资组合得到公平对待，保护投资者合法权益。在投资决策方面，基金经理共享研究报告、投研体系职权划分明确且互不干预、各基金持仓及交易信息等均能有效隔离；在交易执行方面，以系统控制和人工审阅相结合的方式，严控反向交易和同向交易；另外，中央交易室在交易执行过程中对公平交易实施一线监控，监察稽核部也会就投资交易行为进行分析和评估，定期进行公平交易的内部审计工作。

#### 4.3.2 公平交易制度的执行情况

报告期内，本基金管理人严格按照《证券投资基金管理公司公平交易制度指导意见》及公司内部相关制度等规定，从研究分析、投资决策、交易执行、事后监控等环节严格把关，通过系统和人工等方式在各个环节严格控制交易公平执行。在公平交易稽核审计过程中，针对投资组合间同向交易价差出现异常的情况，我们分别从交易动机、交易时间间隔、交易时间顺序、指令下达明细等方面进行了进一步深入分析，并与基金经理进行了沟通确认，从最终结果看，造成同向价差的原因主要在于各基金所遇申赎时点不同、股价波动等不可控因素，基金经理已在其可控范围内尽力确保交易公平，未发现不同投资组合之间存在非公平交易的情况。

#### 4.3.3 异常交易行为的专项说明

报告期内，本基金管理人管理的所有投资组合不存在参与的交易所公开竞价同日反向交易成交较少的单边交易量超过该证券当日成交量的5%的情况，且不存在其他可能导致非公平交易和利益输送的异常交易行为。

### 4.4 管理人对报告期内基金的投资策略和业绩表现的说明

#### 4.4.1 报告期内基金投资策略和运作分析

2018年全年市场整体呈震荡下跌态势，2018年，沪深300指数下跌25.31%、创业板指数下跌28.65%、中小板指数下跌37.75%。从行业来看，食品饮料、休闲服务、农林牧渔、银行等行业跌幅较少，传媒、有色、轻工、电子、地产等行业表现较差。

本基金在操作上秉承一直以来所坚持的“价值投资”理念，坚守低估值蓝筹，精选个股，同时兼顾回撤，力图以尽量低的净值波动取得更高的收益。

#### 4.4.2 报告期内基金的业绩表现

本报告期内，A级份额净值增长率为-18.63%，同期业绩比较基准收益率为2.75%；E级份额净值增长率为-18.43%，同期业绩比较基准收益率为2.75%。

### 4.5 管理人对宏观经济、证券市场及行业走势的简要展望

展望后市，我们认为市场的机会已经显现，市场具备很强的投资价值。虽然国内 PMI 指数、社会消费品零售总额增速继续下降，经济的下行压力开始显现，但中美贸易谈判有改善迹象，国内的经济调控趋于缓和。长期看中国城镇化率仍有提升空间，各项改革仍将不断深化，经济发展将更加平衡；宏观杠杆率增速放缓，金融体系控制内部杠杆取得阶段性成效，未来将逐步进入稳杠杆阶段，长期来看经济将保持更健康平稳的发展。

目前市场信心严重不足，经过一段时间的调整，上证50、沪深300等主要指数均处于历史最低估值区间，投资机会已经显现，价值型公司和估值合理的优质成长型公司已经具备很高的投资价值。对于2019年和更长期的市场，我们保持乐观，行业配置上我们看好食品饮料、医药、家电、地产、金融等低估值、现金流稳定的行业，同时精选估值合理的优质成长公司。

#### 4.6 管理人对报告期内基金估值程序等事项的说明

报告期内，本基金管理人严格按照本公司制订的《估值委员会议事规则》以及相关法律法规的规定，有效地控制基金估值流程。公司估值委员会主席为公司分管运营副总经理，成员包括总经理、督察长、投资总监，基金运营部总监，监察稽核部总监以及基金核算、金融工程、行业研究等方面的骨干。估值委员会负责基金估值相关工作的评估、决策、执行和监督，确保基金估值的公允、合理，防止估值被歪曲进而对基金持有人产生不利影响。基金经理如认为估值有被歪曲或有失公允的情况，可向估值委员会报告并提出相关意见和建议。

本基金管理人按照最新的估值准则、证监会相关规定和基金合同关于估值的约定，对基金投资品种进行估值。具体估值流程为：基金日常估值由基金管理人进行，基金托管人按基金合同规定的估值方法、时间、程序进行复核，基金份额净值由基金管理人完成估值后，将估值结果以XBRL形式报给基金托管人，基金托管人复核无误后签章返回给基金管理人，由基金管理人依据本基金合同和有关法律法规的规定予以公布。报告期内相关基金估值政策的变更由托管银行进行复核确认。

上述参与估值流程人员均具有估值业务所需的专业胜任能力及相关工作经验。上述参与估值流程各方之间不存在重大利益冲突。

#### 4.7 管理人对报告期内基金利润分配情况的说明

本基金本报告期未进行利润分配，符合相关法规及基金合同的规定。

#### 4.8 报告期内管理人对本基金持有人数或基金资产净值预警情形的说明

本报告期内，本基金不存在连续二十个工作日基金份额持有人数量不满二百人或者基金资产净值低于五千万的情形。

## § 5 托管人报告

### 5.1 报告期内本基金托管人遵规守信情况声明

本报告期，中国建设银行股份有限公司在本基金的托管过程中，严格遵守了《证券投资基金法》、基金合同、托管协议和其他有关规定，不存在损害基金份额持有人利益的行为，完全尽职尽责地履行了基金托管人应尽的义务。

### 5.2 托管人对报告期内本基金投资运作遵规守信、净值计算、利润分配等情况的说明

本报告期，本托管人按照国家有关规定、基金合同、托管协议和其他有关规定，对本基金的基金资产净值计算、基金费用开支等方面进行了认真的复核，对本基金的投资运作方面进行了监督，未发现基金管理人有关损害基金份额持有人利益的行为。

报告期内，本基金未实施利润分配。

### 5.3 托管人对本年度报告中财务信息等内容的真实、准确和完整发表意见

本托管人复核审查了本报告中的财务指标、净值表现、利润分配情况、财务会计报告、投资组合报告等内容，保证复核内容不存在虚假记载、误导性陈述或者重大遗漏。

## § 6 审计报告

本报告期基金年度财务会计报告经普华永道中天会计师事务所（特殊普通合伙）审计，注册会计师签字出具了无保留意见的审计报告。投资者可通过登载于本管理人网站的年度报告正文查看审计报告全文。

## § 7 年度财务报表

### 7.1 资产负债表

会计主体：中欧成长优选回报灵活配置混合型发起式证券投资基金

报告截止日：2018年12月31日

单位：人民币元

资 产	本期末 2018年12月31日	上年度末 2017年12月31日
资 产：		

银行存款	6,500,472.04	5,082,813.83
结算备付金	29,343.75	975,348.04
存出保证金	21,378.61	87,709.87
交易性金融资产	91,223,346.44	28,416,606.83
其中：股票投资	91,096,346.44	28,416,606.83
基金投资	-	-
债券投资	127,000.00	-
资产支持证券投资	-	-
贵金属投资	-	-
衍生金融资产	-	-
买入返售金融资产	-	23,200,000.00
应收证券清算款	-	9,247,185.78
应收利息	3,487.67	24,545.88
应收股利	-	-
应收申购款	25,021,268.67	286,227.10
递延所得税资产	-	-
其他资产	-	-
资产总计	122,799,297.18	67,320,437.33
<b>负债和所有者权益</b>	本期末 2018年12月31日	上年度末 2017年12月31日
<b>负 债：</b>		
短期借款	-	-
交易性金融负债	-	-
衍生金融负债	-	-
卖出回购金融资产款	-	-
应付证券清算款	-	-
应付赎回款	9,060.97	42,721.48
应付管理人报酬	93,997.86	111,717.38
应付托管费	23,499.43	13,964.67
应付销售服务费	-	-

应付交易费用	60,292.78	213,778.36
应交税费	0.30	-
应付利息	-	-
应付利润	-	-
递延所得税负债	-	-
其他负债	310,031.04	340,160.51
负债合计	496,882.38	722,342.40
<b>所有者权益：</b>		
实收基金	136,734,392.19	60,568,031.15
未分配利润	-14,431,977.39	6,030,063.78
所有者权益合计	122,302,414.80	66,598,094.93
负债和所有者权益总计	122,799,297.18	67,320,437.33

注：报告截止日2018年12月31日，基金份额总额136,734,392.19份。中欧优选A类基金份额净值0.8939元，基金份额134,638,851.67份；中欧优选E类基金份额净值0.9288元，基金份额2,095,540.52份。

## 7.2 利润表

会计主体：中欧成长优选回报灵活配置混合型发起式证券投资基金

本报告期：2018年01月01日至2018年12月31日

单位：人民币元

项 目	本期2018年01月01日至2018年12月31日	上年度可比期间2017年01月01日至2017年12月31日
<b>一、收入</b>	-20,804,499.40	42,757,867.13
1. 利息收入	330,938.72	2,934,001.17
其中：存款利息收入	103,867.66	479,446.77
债券利息收入	79,003.87	5,181.71
资产支持证券利息收入	-	-
买入返售金融资产收入	148,067.19	2,449,372.69

其他利息收入	-	-
2. 投资收益（损失以“-”填列）	-1,864,356.42	38,185,384.72
其中：股票投资收益	-4,850,968.34	34,913,392.53
基金投资收益	-	-
债券投资收益	194,633.90	1,000,558.94
资产支持证券投资 收益	-	-
贵金属投资收益	-	-
衍生工具收益	-	-
股利收益	2,791,978.02	2,271,433.25
3. 公允价值变动收益（损 失以“-”号填列）	-19,299,131.53	1,512,561.06
4. 汇兑收益（损失以 “-”号填列）	-	-
5. 其他收入（损失以 “-”号填列）	28,049.83	125,920.18
<b>减：二、费用</b>	<b>3,048,006.55</b>	<b>6,300,926.82</b>
1. 管理人报酬	1,934,570.09	4,234,730.62
2. 托管费	293,498.61	529,341.29
3. 销售服务费	-	-
4. 交易费用	469,192.81	1,213,786.39
5. 利息支出	-	-
其中：卖出回购金融资产 支出	-	-
6. 税金及附加	0.03	-
7. 其他费用	350,745.01	323,068.52
<b>三、利润总额（亏损总额 以“-”号填列）</b>	<b>-23,852,505.95</b>	<b>36,456,940.31</b>
减：所得税费用	-	-
<b>四、净利润（净亏损以“ -”号填列）</b>	<b>-23,852,505.95</b>	<b>36,456,940.31</b>



### 7.3 所有者权益（基金净值）变动表

会计主体：中欧成长优选回报灵活配置混合型发起式证券投资基金

本报告期：2018年01月01日至2018年12月31日

单位：人民币元

项 目	本期 2018年01月01日至2018年12月31日		
	实收基金	未分配利润	所有者权益合计
一、期初所有者权益(基金净值)	60,568,031.15	6,030,063.78	66,598,094.93
二、本期经营活动产生的基金净值变动数(本期利润)	-	-23,852,505.95	-23,852,505.95
三、本期基金份额交易产生的基金净值变动数(净值减少以“-”号填列)	76,166,361.04	3,390,464.78	79,556,825.82
其中：1. 基金申购款	107,526,716.81	3,798,862.60	111,325,579.41
2. 基金赎回款	-31,360,355.77	-408,397.82	-31,768,753.59
四、本期向基金份额持有人分配利润产生的基金净值变动(净值减少以“-”号填列)	-	-	-
五、期末所有者权益(基金净值)	136,734,392.19	-14,431,977.39	122,302,414.80
项 目	上年度可比期间 2017年01月01日至2017年12月31日		
	实收基金	未分配利润	所有者权益合计
一、期初所有者权益(基金净值)	229,756,741.24	2,369,152.67	232,125,893.91

二、本期经营活动产生的基金净值变动数(本期利润)	-	36,456,940.31	36,456,940.31
三、本期基金份额交易产生的基金净值变动数(净值减少以“-”号填列)	-169,188,710.09	-28,696,784.52	-197,885,494.61
其中：1. 基金申购款	12,441,967.28	1,213,301.91	13,655,269.19
2. 基金赎回款	-181,630,677.37	-29,910,086.43	-211,540,763.80
四、本期向基金份额持有人分配利润产生的基金净值变动(净值减少以“-”号填列)	-	-4,099,244.68	-4,099,244.68
五、期末所有者权益(基金净值)	60,568,031.15	6,030,063.78	66,598,094.93

报表附注为财务报表的组成部分。

本报告7.1至7.4财务报表由下列负责人签署：

刘建平

杨毅

王音然

基金管理人负责人

主管会计工作负责人

会计机构负责人

## 7.4 报表附注

### 7.4.1 基金基本情况

中欧成长优选回报灵活配置混合型发起式证券投资基金(以下简称“本基金”)经中国证券监督管理委员会(以下简称“中国证监会”)证监许可[2013]第767号《关于核准中欧成长优选回报灵活配置混合型发起式证券投资基金募集的批复》核准,由中欧基金管理有限公司依照《中华人民共和国证券投资基金法》和《中欧成长优选回报灵活配置混合型发起式证券投资基金基金合同》负责公开募集。本基金为契约型开放式基金,存续期限不定。经向中国证监会备案,《中欧成长优选回报灵活配置混合型发起式证券投资基金基金合同》于2013年8月21日正式生效,基金合同生效日的基金份额总额为840,809,234.14份基金份额,其中认购资金利息折合320,067.76份基金份额。本

基金的基金管理人为中欧基金管理有限公司，基金托管人为中国建设银行股份有限公司。

本基金为发起式基金。发起资金认购金额均为中欧基金管理有限公司的股东国都证券有限责任公司，认购中欧成长优选混合基金份额而投入的人民币10,000,000.00元（含认购费人民币12,952.19元），折合为9,987,047.81份基金份额，承诺持有期限为3年。

根据基金管理人中欧基金管理有限公司2015年9月21日《关于旗下部分开放式基金增加E类份额并相应修改基金合同的公告》的规定，经与基金托管人协商一致并报中国证监会备案，自2015年9月22日起对本基金增加E类份额并相应修改基金合同。本基金原有的基金份额类别更名为A类基金份额，新增的基金份额类别命名为E类基金份额。A类基金份额的业务规则与现行规则相同；新增E类基金份额的注册登记机构为中欧基金管理有限公司，只接受场外申赎，不参与上市交易。

本财务报表由本基金的基金管理人中欧基金管理有限公司于2019年3月26日批准报出。

#### 7.4.2 会计报表的编制基础

本基金的财务报表按照财政部于2006年2月15日及以后期间颁布的《企业会计准则—基本准则》、各项具体会计准则及相关规定（以下合称“企业会计准则”）、中国证监会颁布的《证券投资基金信息披露XBRL模板第3号〈年度报告和半年度报告〉》、中国证券投资基金业协会（以下简称“中国基金业协会”）颁布的《证券投资基金会计核算业务指引》、《中欧成长优选回报灵活配置混合型发起式证券投资基金基金合同》和在财务报表附注7.4.4所列示的中国证监会、中国基金业协会发布的有关规定及允许的基金行业实务操作编制。

本财务报表以持续经营为基础编制。

#### 7.4.3 遵循企业会计准则及其他有关规定的声明

本基金2018年度财务报表符合企业会计准则的要求，真实、完整地反映了本基金2018年12月31日的财务状况以及2018年度的经营成果和基金净值变动情况等有关信息。

#### 7.4.4 本报告期所采用的会计政策、会计估计与最近一期年度报告相一致的说明

本报告期所采用的会计政策、会计估计与最近一期年度报告相一致。

#### 7.4.5 会计政策和会计估计变更以及差错更正的说明

##### 7.4.5.1 会计政策变更的说明

本基金本报告期未发生会计政策变更。

#### 7.4.5.2 会计估计变更的说明

本基金本报告期未发生会计估计变更。

#### 7.4.5.3 差错更正的说明

本基金在本报告期间无须说明的会计差错更正。

#### 7.4.6 税项

根据财政部、国家税务总局财税[2008]1号《关于企业所得税若干优惠政策的通知》、财税[2012]85号《关于实施上市公司股息红利差别化个人所得税政策有关问题的通知》、财税[2015]101号《关于上市公司股息红利差别化个人所得税政策有关问题的通知》、财税[2016]36号《关于全面推开营业税改征增值税试点的通知》、财税[2016]46号《关于进一步明确全面推开营改增试点金融业有关政策的通知》、财税[2016]70号《关于金融机构同业往来等增值税政策的补充通知》、财税[2016]140号《关于明确金融房地产开发教育辅助服务等增值税政策的通知》、财税[2017]2号《关于资管产品增值税政策有关问题的补充通知》、财税[2017]56号《关于资管产品增值税有关问题的通知》、财税[2017]90号《关于租入固定资产进项税额抵扣等增值税政策的通知》及其他相关财税法规和实务操作，主要税项列示如下：

(1) 资管产品运营过程中发生的增值税应税行为，以资管产品管理人为增值税纳税人。资管产品管理人运营资管产品过程中发生的增值税应税行为，暂适用简易计税方法，按照3%的征收率缴纳增值税。对资管产品在2018年1月1日前运营过程中发生的增值税应税行为，未缴纳增值税的，不再缴纳；已缴纳增值税的，已纳税额从资管产品管理人以后月份的增值税应纳税额中抵减。

对证券投资基金管理人运用基金买卖股票、债券的转让收入免征增值税，对国债、地方政府债以及金融同业往来利息收入亦免征增值税。资管产品管理人运营资管产品提供的贷款服务，以2018年1月1日起产生的利息及利息性质的收入为销售额。资管产品管理人运营资管产品转让2017年12月31日前取得的基金、非货物期货，可以选择按照实际买入价计算销售额，或者以2017年最后一个交易日的基金份额净值、非货物期货结算价格作为买入价计算销售额。

(2) 对基金从证券市场中取得的收入，包括买卖股票、债券的差价收入，股票的股息、红利收入，债券的利息收入及其他收入，暂不征收企业所得税。

(3) 对基金取得的企业债券利息收入，应由发行债券的企业在向基金支付利息时代扣代缴20%的个人所得税。对基金从上市公司取得的股息红利所得，持股期限在1个月以内(含1个月)的，其股息红利所得全额计入应纳税所得额；持股期限在1个月以上至1

年(含1年)的, 暂减按50%计入应纳税所得额; 持股期限超过1年的, 暂免征收个人所得税。对基金持有的上市公司限售股, 解禁后取得的股息、红利收入, 按照上述规定计算纳税, 持股时间自解禁日起计算; 解禁前取得的股息、红利收入继续暂减按50%计入应纳税所得额。上述所得统一适用20%的税率计征个人所得税。

(4) 基金卖出股票按0.1%的税率缴纳股票交易印花税, 买入股票不征收股票交易印花税。

(5) 本基金的城市维护建设税、教育费附加和地方教育费附加等税费按照实际缴纳增值税额的适用比例计算缴纳。

#### 7.4.7 关联方关系

关联方名称	与本基金的关系
中欧基金管理有限公司 (“中欧基金”)	基金管理人、基金销售机构、注册登记机构
中国建设银行股份有限公司	基金托管人、基金销售机构
国都证券股份有限公司 (“国都证券”)	基金管理人的股东、基金销售机构
万盛基业投资有限责任公司 (“万盛基业”)	基金管理人的股东
北京百骏投资有限公司 (“北京百骏”)	基金管理人的股东
Unione di Banche Italiane S.p.a (“意大利银联银行”)	基金管理人的股东
上海睦亿投资管理合伙企业 (有限合伙) (“上海睦亿合伙”)	基金管理人的股东
自然人股东	基金管理人的股东
中欧盛世资产管理(上海)有限公司 (“中欧盛世资管”)	基金管理人的控股子公司
中欧钱滚滚基金销售(上海)有限公司 (“钱滚滚”)	基金管理人的控股子公司

注: 下述关联交易均在正常业务范围内按一般商业条款订立。

#### 7.4.8 本报告期及上年度可比期间的关联方交易

##### 7.4.8.1 通过关联方交易单元进行的交易

##### 7.4.8.1.1 股票交易

无。

#### 7.4.8.1.2 权证交易

无。

#### 7.4.8.1.3 债券交易

无。

#### 7.4.8.1.4 债券回购交易

无。

#### 7.4.8.1.5 应支付关联方的佣金

无。

#### 7.4.8.2 关联方报酬

##### 7.4.8.2.1 基金管理费

单位：人民币元

项目	本期 2018年01月01日至201 8年12月31日	上年度可比期间 2017年01月01日至201 7年12月31日
当期发生的基金应支付的管理费	1,934,570.09	4,234,730.62
其中：支付销售机构的客户维护费	476,641.02	628,379.26

注：1、本基金合同生效后前三年内，支付基金管理人-中欧基金管理有限公司 的管理人报酬按前一日基金资产净值1.50%的年费率计提，逐日累计至每月月底，按月支付。其计算公式为：

日管理人报酬=前一日基金资产净值 × 1.50% / 当年天数。

2、本基金合同生效满三年后的每个季度对日，根据基金在该日之前(不含该日)连续三年的基金份额累计净值增长率与同期业绩比较基准进行比较。

当基金份额累计净值增长率高于同期业绩比较基准（基金份额累计净值增长率小数点后保留位数与同期业绩比较基准小数点后位数相同）时，支付基金管理人 中欧基金管理有限公司 的管理人报酬按前一日基金资产净值2.00%的年费率计提，逐日累计至每月月底，按月支付。其计算公式为：

日管理人报酬=前一日基金资产净值 × 2.00% / 当年天数。

当基金份额累计净值增长率等于同期业绩比较基准（基金份额累计净值增长率小数点后保留位数与同期业绩比较基准小数点后位数相同）时，支付基金管理人 中欧基金管

理有限公司 的管理费人报酬按前一日基金资产净值1.50%的年费率计提，逐日累计至每月月底，按月支付。其计算公式为：

日管理人报酬=前一日基金资产净值 × 1.50% / 当年天数。

当基金份额累计净值增长率等于同期业绩比较基准（基金份额累计净值增长率小数点后保留位数与同期业绩比较基准小数点后位数相同）时，支付基金管理人 中欧基金管理有限公司 的管理费人报酬按前一日基金资产净值1.00%的年费率计提，逐日累计至每月月底，按月支付。其计算公式为：

日管理人报酬=前一日基金资产净值 × 1.00% / 当年天数。

3、根据《中欧基金管理有限公司关于中欧成长优选回报灵活配置混合型发起式证券投资基金确定季度对日区间适用管理费率的公告》，2018年8月21日-2019年2月20日所适用的年管理费率为1.00%，逐日累计至每月月底，按月支付。其计算公式为：

日管理人报酬=前一日基金资产净值×1.00% / 当年天数。

#### 7.4.8.2.2 基金托管费

单位：人民币元

项目	本期 2018年01月01日至2018 年12月31日	上年度可比期间 2017年01月01日至2017 年12月31日
当期发生的基金应支付的托管费	293,498.61	529,341.29

注：支付基金托管人 中国建设银行股份有限公司 的托管费按前一日基金资产净值0.25%的年费率计提，逐日累计至每月月底，按月支付。其计算公式为：

日托管费=前一日基金资产净值 × 0.25% / 当年天数。

#### 7.4.8.3 与关联方进行银行间同业市场的债券(含回购)交易

无。

#### 7.4.8.4 各关联方投资本基金的情况

##### 7.4.8.4.1 报告期内基金管理人运用固有资金投资本基金的情况

中欧成长优选混合 A

份额单位：份

项目	本期 2018年01月01日至2018年12 月31日	上年度可比期间 2017年01月01日至2017年12 月31日
基金合同生效日（2013	0.00	0.00

年08月21日)持有的基金份额		
报告期初持有的基金份额	0.00	0.00
报告期间申购/买入总份额	0.00	0.00
报告期间因拆分变动份额	0.00	0.00
减: 报告期间赎回/卖出总份额	0.00	0.00
报告期末持有的基金份额	0.00	0.00
报告期末持有的基金份额占基金总份额比例	0.00%	0.00%

中欧成长优选混合 E

份额单位: 份

项目	本期 2018年01月01日至2018年12月31日	上年度可比期间 2017年01月01日至2017年12月31日
基金合同生效日(2013年08月21日)持有的基金份额	0.00	0.00
报告期初持有的基金份额	157,072.86	147,896.51
报告期间申购/买入总份额	0.00	9,176.35
报告期间因拆分变动份额	0.00	0.00
减: 报告期间赎回/卖出总份额	157,072.86	0.00
报告期末持有的基金份额	0.00	157,072.86
报告期末持有的基金份额	0.00%	10.33%



额占基金总份额比例		
-----------	--	--

注：

- 1、申购/买入总份额含红利再投、转换入份额，赎回/卖出总份额含转换出份额。
- 2、基金管理人通过相关销售商渠道投资本基金，适用费率符合本基金招募说明书和相关公告的规定。

#### 7.4.8.4.2 报告期末除基金管理人之外的其他关联方投资本基金的情况

本报告期末及上年度可比期末，除基金管理人之外的其他关联方均未持有本基金份额。

#### 7.4.8.5 由关联方保管的银行存款余额及当期产生的利息收入

单位：人民币元

关联方名称	本期 2018年01月01日至2018年12月31日		上年度可比期间 2017年01月01日至2017年12月31日	
	期末余额	当期利息收入	期末余额	当期利息收入
中国建设银行股份有限公司	6,500,472.04	88,667.45	5,082,813.83	378,847.89

注：本基金的银行存款由基金托管人中国建设银行股份有限公司保管，按银行同业利率计息。

#### 7.4.8.6 本基金在承销期内参与关联方承销证券的情况

无。

#### 7.4.8.7 其他关联交易事项的说明

无。

#### 7.4.9 期末（2018年12月31日）本基金持有的流通受限证券

##### 7.4.9.1 因认购新发/增发证券而于期末持有的流通受限证券

金额单位：人民币元

7.4.9.1.1 受限证券类别：债券										
证券代码	证券名称	成功认购	可流通日	流通受限	认购价格	期末估值	数量（单	期末成本	期末估值	备注

		日		类型		单价	位： 张)	总额	总额	
1100 49	海尔 转债	2018 -12- 19	2019 -01- 18	未上 市	100. 00	100. 00	1,270	127, 000. 00	127, 000. 00	-

#### 7.4.9.2 期末持有的暂时停牌等流通受限股票

无。

#### 7.4.9.3 期末债券正回购交易中作为抵押的债券

##### 7.4.9.3.1 银行间市场债券正回购

无。

##### 7.4.9.3.2 交易所市场债券正回购

无。

#### 7.4.10 有助于理解和分析会计报表需要说明的其他事项

##### (1) 公允价值

##### (a) 金融工具公允价值计量的方法

公允价值计量结果所属的层次，由对公允价值计量整体而言具有重要意义的输入值所属的最低层次决定：

第一层次：相同资产或负债在活跃市场上未经调整的报价。

第二层次：除第一层次输入值外相关资产或负债直接或间接可观察的输入值。

第三层次：相关资产或负债的不可观察输入值。

##### (b) 持续的以公允价值计量的金融工具

##### (i) 各层次金融工具公允价值

于2018年12月31日，本基金持有的以公允价值计量且其变动计入当期损益的金融资产中属于第一层次的余额为91,096,346.44元，属于第二层次的余额为127,000.00元，无属于第三层次的余额(2017年12月31日：属于第一层次的余额为27,654,306.83元，属于第二层次的余额为762,300.00元，无属于第三层次的余额)。

##### (ii) 公允价值所属层次间的重大变动

对于证券交易所上市的股票和债券，若出现重大事项停牌、交易不活跃(包括涨跌停时的交易不活跃)、或属于非公开发行等情况，本基金不会于停牌日至交易恢复活跃日期间、交易不活跃期间及限售期间将相关股票和债券的公允价值列入第一层次；并

根据估值调整中采用的不可观察输入值对于公允价值的影响程度，确定相关股票和债券公允价值应属第二层次还是第三层次。

(iii) 第三层次公允价值余额和本期变动金额

无。

(c) 非持续的以公允价值计量的金融工具

于2018年12月31日，本基金未持有非持续的以公允价值计量的金融资产(2017年12月31日：同)。

(d) 不以公允价值计量的金融工具

不以公允价值计量的金融资产和负债主要包括应收款项和其他金融负债，其账面价值与公允价值相差很小。

(2) 除公允价值外，截至资产负债表日本基金无需要说明的其他重要事项。

## § 8 投资组合报告

### 8.1 期末基金资产组合情况

金额单位：人民币元

序号	项目	金额	占基金总资产的比例 (%)
1	权益投资	91,096,346.44	74.18
	其中：股票	91,096,346.44	74.18
2	基金投资	-	-
3	固定收益投资	127,000.00	0.10
	其中：债券	127,000.00	0.10
	资产支持证券	-	-
4	贵金属投资	-	-
5	金融衍生品投资	-	-
6	买入返售金融资产	-	-
	其中：买断式回购的买入返售金融资产	-	-
7	银行存款和结算备付金合计	6,529,815.79	5.32
8	其他各项资产	25,046,134.95	20.40
9	合计	122,799,297.18	100.00

## 8.2 报告期末按行业分类的股票投资组合

### 8.2.1 报告期末按行业分类的境内股票投资组合

代码	行业类别	公允价值（元）	占基金资产净值比例（%）
A	农、林、牧、渔业	-	-
B	采矿业	-	-
C	制造业	48,129,461.19	39.35
D	电力、热力、燃气及水生产和供应业	-	-
E	建筑业	-	-
F	批发和零售业	2,586,404.20	2.11
G	交通运输、仓储和邮政业	-	-
H	住宿和餐饮业	-	-
I	信息传输、软件和信息技术服务业	-	-
J	金融业	9,392,598.80	7.68
K	房地产业	30,207,141.85	24.70
L	租赁和商务服务业	-	-
M	科学研究和技术服务业	-	-
N	水利、环境和公共设施管理业	780,740.40	0.64
O	居民服务、修理和其他服务业	-	-
P	教育	-	-
Q	卫生和社会工作	-	-
R	文化、体育和娱乐业	-	-
S	综合	-	-
	合计	91,096,346.44	74.48

### 8.2.2 报告期末按行业分类的港股通投资股票投资组合

本报告本期末未持有港股通股票投资。

## 8.3 期末按公允价值占基金资产净值比例大小排序的前十名股票投资明细

金额单位：人民币元

序号	股票代码	股票名称	数量(股)	公允价值(元)	占基金资产净值比例(%)
----	------	------	-------	---------	--------------

1	600048	保利地产	429,900	5,068,521.00	4.14
2	603608	天创时尚	372,780	4,122,946.80	3.37
3	000002	万科A	166,600	3,968,412.00	3.24
4	002050	三花智控	300,000	3,807,000.00	3.11
5	600036	招商银行	149,949	3,778,714.80	3.09
6	600690	青岛海尔	256,861	3,557,524.85	2.91
7	601965	中国汽研	474,847	3,361,916.76	2.75
8	600340	华夏幸福	130,000	3,308,500.00	2.71
9	000069	华侨城A	500,000	3,175,000.00	2.60
10	603239	浙江仙通	284,600	2,962,686.00	2.42

注：投资者欲了解本报告期末基金投资的所有股票明细，应阅读登载于 [www.zofund.com](http://www.zofund.com) 网站的年度报告正文。

#### 8.4 报告期内股票投资组合的重大变动

##### 8.4.1 累计买入金额超出期初基金资产净值2%或前20名的股票明细

金额单位：人民币元

序号	股票代码	股票名称	本期累计买入金额	占期初基金资产净值比例(%)
1	600048	保利地产	5,935,493.00	8.91
2	600340	华夏幸福	5,469,137.96	8.21
3	002206	海利得	5,391,913.65	8.10
4	002048	宁波华翔	5,381,473.23	8.08
5	002020	京新药业	5,196,775.90	7.80
6	603608	天创时尚	4,940,823.60	7.42
7	600729	重庆百货	4,919,765.00	7.39
8	002035	华帝股份	4,674,241.90	7.02
9	600236	桂冠电力	4,579,904.13	6.88
10	002645	华宏科技	4,416,177.73	6.63
11	600036	招商银行	4,286,404.87	6.44
12	000002	万科A	4,094,391.00	6.15
13	603239	浙江仙通	4,013,900.00	6.03

14	600690	青岛海尔	3,969,006.45	5.96
15	002050	三花智控	3,931,676.56	5.90
16	000895	双汇发展	3,921,012.34	5.89
17	300459	金科文化	3,778,591.00	5.67
18	600297	广汇汽车	3,644,849.00	5.47
19	601336	新华保险	3,551,101.00	5.33
20	002434	万里扬	3,520,718.16	5.29
21	000550	江铃汽车	3,415,347.00	5.13
22	601601	中国太保	3,350,862.33	5.03
23	600521	华海药业	3,347,947.00	5.03
24	000069	华侨城 A	3,272,286.00	4.91
25	300258	精锻科技	3,261,353.05	4.90
26	600420	现代制药	3,178,388.96	4.77
27	601318	中国平安	3,149,468.00	4.73
28	603609	禾丰牧业	3,093,135.46	4.64
29	601965	中国汽研	3,088,218.01	4.64
30	600062	华润双鹤	3,079,847.00	4.62
31	000537	广宇发展	3,007,475.00	4.52
32	603900	莱绅通灵	2,920,010.40	4.38
33	002543	万和电气	2,912,713.17	4.37
34	600674	川投能源	2,905,822.00	4.36
35	000961	中南建设	2,853,622.00	4.28
36	600267	海正药业	2,754,145.00	4.14
37	002146	荣盛发展	2,740,921.00	4.12
38	000910	大亚圣象	2,722,129.00	4.09
39	002327	富安娜	2,712,733.39	4.07
40	000848	承德露露	2,668,279.50	4.01
41	600809	山西汾酒	2,540,056.00	3.81
42	600208	新湖中宝	2,453,628.98	3.68
43	000926	福星股份	2,443,376.00	3.67
44	603345	安井食品	2,405,961.00	3.61

45	600886	国投电力	2,390,911.00	3.59
46	600376	首开股份	2,385,188.40	3.58
47	300203	聚光科技	2,127,754.00	3.19
48	603600	永艺股份	2,124,695.69	3.19
49	603848	好太太	2,057,423.00	3.09
50	603306	华懋科技	2,043,408.30	3.07
51	600196	复星医药	1,959,918.00	2.94
52	603708	家家悦	1,956,437.50	2.94
53	000671	阳光城	1,875,910.60	2.82
54	600266	北京城建	1,810,824.16	2.72
55	000651	格力电器	1,792,733.00	2.69
56	600056	中国医药	1,770,363.00	2.66
57	601607	上海医药	1,712,397.00	2.57
58	603355	莱克电气	1,672,439.00	2.51
59	300196	长海股份	1,578,528.00	2.37
60	603997	继峰股份	1,555,021.00	2.33
61	600409	三友化工	1,512,487.00	2.27
62	000860	顺鑫农业	1,502,157.00	2.26
63	600479	千金药业	1,469,680.30	2.21
64	000028	国药一致	1,351,974.00	2.03
65	000596	古井贡酒	1,349,370.00	2.03

注：买入金额均按买卖成交金额（成交单价乘以成交数量）填列，不考虑相关交易费用。

#### 8.4.2 累计卖出金额超出期初基金资产净值2%或前20名的股票明细

金额单位：人民币元

序号	股票代码	股票名称	本期累计卖出金额	占期初基金资产净值比例(%)
1	600729	重庆百货	7,062,824.00	10.61
2	000860	顺鑫农业	5,964,655.40	8.96
3	600236	桂冠电力	5,643,027.98	8.47

4	002020	京新药业	5,347,197.70	8.03
5	002206	海利得	4,760,426.00	7.15
6	600886	国投电力	4,589,240.09	6.89
7	002434	万里扬	3,991,035.48	5.99
8	603609	禾丰牧业	3,956,012.00	5.94
9	600674	川投能源	3,950,358.00	5.93
10	600267	海正药业	3,944,594.00	5.92
11	000848	承德露露	3,706,808.54	5.57
12	601336	新华保险	3,394,560.00	5.10
13	603345	安井食品	3,337,859.00	5.01
14	002645	华宏科技	3,174,577.60	4.77
15	600521	华海药业	2,862,964.00	4.30
16	603900	莱绅通灵	2,818,630.94	4.23
17	000895	双汇发展	2,806,745.00	4.21
18	002048	宁波华翔	2,689,317.00	4.04
19	600340	华夏幸福	2,591,856.00	3.89
20	000550	江铃汽车	2,506,376.00	3.76
21	600420	现代制药	2,489,086.00	3.74
22	600062	华润双鹤	2,458,765.00	3.69
23	600479	千金药业	2,265,623.00	3.40
24	603708	家家悦	2,139,414.34	3.21
25	603848	好太太	2,125,969.00	3.19
26	000910	大亚圣象	2,081,497.00	3.13
27	600566	济川药业	1,865,902.00	2.80
28	600297	广汇汽车	1,836,770.95	2.76
29	000596	古井贡酒	1,723,125.72	2.59
30	600056	中国医药	1,648,457.00	2.48
31	601677	明泰铝业	1,532,767.92	2.30
32	300196	长海股份	1,508,528.00	2.27
33	603355	莱克电气	1,443,879.00	2.17
34	000418	小天鹅 A	1,437,320.27	2.16



35	002035	华帝股份	1,391,456.67	2.09
----	--------	------	--------------	------

注：卖出金额均按买卖成交金额（成交单价乘以成交数量）填列，不考虑相关交易费用。

#### 8.4.3 买入股票的成本总额及卖出股票的收入总额

单位：人民币元

买入股票成本（成交）总额	212,024,643.70
卖出股票收入（成交）总额	125,194,804.22

注：买入股票成本、卖出股票收入均按买卖成交金额（成交单价×成交数量）填列，不考虑相关交易费用。

#### 8.5 期末按债券品种分类的债券投资组合

金额单位：人民币元

序号	债券品种	公允价值	占基金资产净值比例(%)
1	国家债券	-	-
2	央行票据	-	-
3	金融债券	-	-
	其中：政策性金融债	-	-
4	企业债券	-	-
5	企业短期融资券	-	-
6	中期票据	-	-
7	可转债(可交换债)	127,000.00	0.10
8	同业存单	-	-
9	其他	-	-
10	合计	127,000.00	0.10

#### 8.6 期末按公允价值占基金资产净值比例大小排序的前五名债券投资明细

金额单位：人民币元

序号	债券代码	债券名称	数量（张）	公允价值	占基金资产净值比例(%)
1	110049	海尔转债	1,270	127,000.00	0.10

#### 8.7 期末按公允价值占基金资产净值比例大小排序的前十名资产支持证券投资明细

本基金本报告期末未持有资产支持证券。

#### 8.8 报告期末按公允价值占基金资产净值比例大小排序的前五名贵金属投资明细

本基金本报告期末未持有贵金属。

#### 8.9 期末按公允价值占基金资产净值比例大小排序的前五名权证投资明细

本基金本报告期末未持有权证。

#### 8.10 报告期末本基金投资的股指期货交易情况说明

##### 8.10.1 报告期末本基金投资的股指期货持仓和损益明细

本基金本报告期末未持有股指期货。

##### 8.10.2 本基金投资股指期货的投资政策

本基金在股指期货投资中将根据风险管理的原则，以套期保值为目的，在风险可控的前提下，参与股指期货的投资。此外，本基金还将运用股指期货来管理特殊情况下的流动性风险，如预期大额申购赎回、大量分红等。

#### 8.11 报告期末本基金投资的国债期货交易情况说明

##### 8.11.1 本期国债期货投资政策

国债期货不属于本基金的投资范围，故此项不适用。

##### 8.11.2 报告期末本基金投资的国债期货持仓和损益明细

国债期货不属于本基金的投资范围，故此项不适用。

##### 8.11.3 本期国债期货投资评价

国债期货不属于本基金的投资范围，故此项不适用。

#### 8.12 投资组合报告附注

8.12.1 本基金投资的招商银行的发行主体招商银行股份有限公司于2018年2月12日受到中国银监会的处罚（银监罚决字〔2018〕1号），主要违法事实包括：（一）内控管理严重违反审慎经营规则；（二）违规批量转让以个人为借款主体的不良贷款；

（三）同业投资业务违规接受第三方金融机构信用担保；（四）销售同业非保本理财产品时违规承诺保本；（五）违规将票据贴现资金直接转回出票人账户；（六）为同业投资业务违规提供第三方金融机构信用担保；（七）未将房地产企业贷款计入房地产开发贷款科目；（八）高管人员在获得任职资格核准前履职；（九）未严格审查贸

易背景真实性办理银行承兑业务；（十）未严格审查贸易背景真实性开立信用证；（十一）违规签订保本合同销售同业非保本理财产品；（十二）非真实转让信贷资产；（十三）违规向典当行发放贷款；（十四）违规向关系人发放信用贷款。共罚款 6573.024 万元。在上述公告公布后，本基金管理人对该公司进行了进一步了解和分  
析，认为上述处罚不会对招商银行（600036.SH）的投资价值构成实质性负面影响，因此本基金管理人对该上市公司的投资判断未发生改变。其余九名证券的发行主体本报告期内没有被监管部门立案调查，或在报告编制日前一年内受到公开谴责、处罚的情形。

8.12.2 本基金投资的前十名股票中，没有投资于超出基金合同规定备选库之外的股票。

### 8.12.3 期末其他各项资产构成

单位：人民币元

序号	名称	金额
1	存出保证金	21,378.61
2	应收证券清算款	-
3	应收股利	-
4	应收利息	3,487.67
5	应收申购款	25,021,268.67
6	其他应收款	-
7	待摊费用	-
8	其他	-
9	合计	25,046,134.95

### 8.12.4 期末持有的处于转股期的可转换债券明细

本基金本报告期末未持有处于转股期的可转换债券。

### 8.12.5 期末前十名股票中存在流通受限情况的说明

本基金本报告期末前十名股票中不存在流通受限情况。

### 8.12.6 投资组合报告附注的其他文字描述部分

本报告中因四舍五入原因，投资组合报告中市值占总资产或净资产比例的分项之和与合计可能存在尾差。

## § 9 基金份额持有人信息

### 9.1 期末基金份额持有人户数及持有人结构

份额单位：份

份额级别	持有人户数 (户)	户均持有的基金份额	持有人结构			
			机构投资者		个人投资者	
			持有份额	占总份额比例	持有份额	占总份额比例
中欧成长优选混合 A	11,605	11,601.80	83,111,917.78	61.73%	51,526,933.89	38.27%
中欧成长优选混合 E	149	14,064.03	0.00	0.00%	2,095,540.52	100.00%
合计	11,754	11,633.01	83,111,917.78	60.78%	53,622,474.41	39.22%

### 9.2 期末基金管理人的从业人员持有本基金的情况

项目	份额级别	持有份额总数 (份)	占基金总份额比例
基金管理人所有从业人员持有本基金	中欧成长优选混合 A	83.52	0.00%
	中欧成长优选混合 E	478,302.09	22.82%
	合计	478,385.61	0.35%

注：截止本报告期末，基金管理人的从业人员持有本基金A类份额的实际占比为0.0001%，上表展示的比例系四舍五入后的结果。

### 9.3 期末基金管理人的从业人员持有本开放式基金份额总量区间情况

项目	份额级别	持有基金份额总量的数量区间（万份）
本公司高级管理人员、基金投资和研究部门负责人持有本开放式基金	中欧成长优选混合 A	0
	中欧成长优选混合 E	10~50
	合计	10~50
本基金基金经理持有本开放式基金	中欧成长优选混合 A	0
	中欧成长优选混合 E	10~50
	合计	10~50

### 9.4 发起式基金发起资金持有份额情况

本基金成立已满3年，本报告期内无发起式资金持有份额情况。

## § 10 开放式基金份额变动

单位：份

	中欧成长优选混合 A	中欧成长优选混合 E
基金合同生效日(2013年08月21日)基金份额总额	840,809,234.14	-
本报告期期初基金份额总额	59,047,865.58	1,520,165.57
本报告期基金总申购份额	105,376,747.77	2,149,969.04
减：本报告期基金总赎回份额	29,785,761.68	1,574,594.09
本报告期基金拆分变动份额	-	-
本报告期期末基金份额总额	134,638,851.67	2,095,540.52

注：总申购份额含红利再投、转换入份额，总赎回份额含转换出份额。

## § 11 重大事件揭示

### 11.1 基金份额持有人大会决议

报告期内本基金未召开持有人大会。

## 11.2 基金管理人、基金托管人的专门基金托管部门的重大人事变动

### 11.2.1 基金管理人的重大人事变动

本报告期内，基金管理人无重大人事变动。

### 11.2.2 基金托管人的专门基金托管部门的重大人事变动

本报告期基金托管人的专门基金托管部门无重大人事变动。

## 11.3 涉及基金管理人、基金财产、基金托管业务的诉讼

报告期内无涉及本基金管理人、基金财产、基金托管业务的诉讼事项。

## 11.4 基金投资策略的改变

报告期内本基金投资策略未发生改变。

## 11.5 为基金进行审计的会计师事务所情况

本基金自合同生效日起聘请普华永道会计师事务所（特殊普通合伙）为本基金提供审计服务。报告期内本基金未改聘会计师事务所。本年度应支付给所聘任的会计师事务所审计费用为60,000.00元人民币。

## 11.6 管理人、托管人及其高级管理人员受稽查或处罚等情况

报告期内本基金管理人、基金托管人及其高级管理人员未受监管部门的稽查或处罚。

## 11.7 基金租用证券公司交易单元的有关情况

### 11.7.1 基金租用证券公司交易单元进行股票投资及佣金支付情况

金额单位：人民币元

券商名称	交易单元数量	股票交易		应支付该券商的佣金		备注
		成交金额	占当期股票成交总额的比例	佣金	占当期佣金总量的比例	
国金证券	1	-	-	-	-	-
安信证券	1	-	-	-	-	-

中泰 证券	1	-	-	-	-	-
天风 证券	1	151,556,084.68	44.94%	141,145.59	44.94%	-
申万 宏源 西部 证券	1	-	-	-	-	-
东北 证券	1	-	-	-	-	-
国都 证券	1	-	-	-	-	-
西部 证券	1	87,057,017.81	25.82%	81,078.44	25.82%	-
广发 证券	1	-	-	-	-	-
西藏 东方 财富	1	-	-	-	-	-
国盛 证券	1	-	-	-	-	-
中金 公司	1	-	-	-	-	-
中信 证券	1	-	-	-	-	-
国泰 君安	1	-	-	-	-	-
银河 证券	1	-	-	-	-	-
招商 证券	1	98,606,345.43	29.24%	91,833.10	29.24%	-
中信 建投	2	-	-	-	-	-

注：1. 根据中国证监会的有关规定，我司在综合考量证券经营机构的财务状况、经营状况、研究能力的基础上，选择基金专用交易席位，并由公司董事会授权管理层批准。

2. 本报告期内，本基金新增中信建投上海交易单元、国盛证券深圳交易单元和中泰证券上海交易单元，减少国开证券上海交易单元、申港证券上海交易单元和方正证券深圳交易单元。

### 11.7.2 基金租用证券公司交易单元进行其他证券投资的情况

金额单位：人民币元

券商名称	债券交易		债券回购交易		权证交易		基金交易	
	成交金额	占当期债券成交总额的比例	成交金额	占当期债券回购成交总额的比例	成交金额	占当期权证成交总额的比例	成交金额	占当期基金成交总额的比例
国金证券	-	-	-	-	-	-	-	-
安信证券	-	-	-	-	-	-	-	-
中泰证券	-	-	-	-	-	-	-	-
天风证券	-	-	-	-	-	-	-	-
申万宏源西部证券	-	-	-	-	-	-	-	-
东北证券	-	-	-	-	-	-	-	-
国都证券	-	-	-	-	-	-	-	-
西部证券	1,000,265.75	4.57%	25,000,000.00	4.35%	-	-	-	-
广发证券	-	-	-	-	-	-	-	-
西藏东方财富	-	-	-	-	-	-	-	-
国盛证券	-	-	-	-	-	-	-	-
中金公司	-	-	-	-	-	-	-	-
中信证券	-	-	-	-	-	-	-	-
国泰君安	-	-	-	-	-	-	-	-
银河证券	-	-	-	-	-	-	-	-
招商证券	20,895,251.06	95.43%	550,200,000.00	95.65%	-	-	-	-
中信建	-	-	-	-	-	-	-	-



投								
---	--	--	--	--	--	--	--	--

注：1. 根据中国证监会的有关规定，我司在综合考量证券经营机构的财务状况、经营状况、研究能力的基础上，选择基金专用交易席位，并由公司董事会授权管理层批准。

2. 本报告期内，本基金新增中信建投上海交易单元、国盛证券深圳交易单元和中泰证券上海交易单元，减少国开证券上海交易单元、申港证券上海交易单元和方正证券深圳交易单元。

## § 12 影响投资者决策的其他重要信息

### 12.1 报告期内单一投资者持有基金份额比例达到或超过20%的情况

投资者类别	报告期内持有基金份额变化情况					报告期末持有基金情况	
	序号	持有基金份额比例达到或者超过20%的时间区间	期初份额	申购份额	赎回份额	持有份额	份额占比
机构	1	2018年2月2日至2018年12月31日	0.00	45,677,873.20	0.00	45,677,873.20	33.41%
	2	2018年12月28日至2018年12月31日	0.00	28,032,069.97	0.00	28,032,069.97	20.50%
产品特有风险							
<p>本基金本报告期存在单一投资者持有基金份额比例超过 20%的情况，在市场情况突变的情况下，可能出现集中甚至巨额赎回从而引发基金的流动性风险，本基金管理人将对申购赎回进行审慎的应对，并在基金运作中对流动性进行严格的管理，降低流动性风险，保护中小投资者利益。</p>							

## 12.2 影响投资者决策的其他重要信息

无。

中欧基金管理有限公司  
二〇一九年三月二十八日