

新疆前海联合添利债券型发起式  
证券投资基金  
2018 年年度报告摘要

2018 年 12 月 31 日

基金管理人：新疆前海联合基金管理有限公司

基金托管人：中国工商银行股份有限公司

送出日期：2019 年 3 月 28 日

## § 1 重要提示

### 1.1 重要提示

基金管理人的董事会、董事保证本报告所载资料不存在虚假记载、误导性陈述或重大遗漏，并对其内容的真实性、准确性和完整性承担个别及连带的法律责任。本半年度报告已经三分之二以上独立董事签字同意，并由董事长签发。

基金托管人中国工商银行股份有限公司根据本基金合同规定，于 2019 年 3 月 26 日复核了本报告中的财务指标、净值表现、利润分配情况、财务会计报告、投资组合报告等内容，保证复核内容不存在虚假记载、误导性陈述或者重大遗漏。

基金管理人承诺以诚实信用、勤勉尽责的原则管理和运用基金资产，但不保证基金一定盈利。基金的过往业绩并不代表其未来表现。投资有风险，投资者在作出投资决策前应仔细阅读本基金的招募说明书及其更新。

本年度报告财务资料已经审计，普华永道中天会计师事务所(特殊普通合伙)为本基金出具了无保留意见的审计报告。

本年度报告摘要摘自年度报告正文，投资者欲了解详细内容，应阅读年度报告正文。

本报告期自 2018 年 1 月 1 日起至 12 月 31 日止。

## § 2 基金简介

### 2.1 基金基本情况

基金简称	前海联合添利债券	
基金主代码	003180	
基金运作方式	契约型开放式	
基金合同生效日	2016 年 11 月 11 日	
基金管理人	新疆前海联合基金管理有限公司	
基金托管人	中国工商银行股份有限公司	
报告期末基金份额总额	21,781,540.82 份	
基金合同存续期	不定期	
下属分级基金的基金简称:	前海联合添利债券 A	前海联合添利债券 C
下属分级基金的交易代码:	003180	003181
报告期末下属分级基金的份额总额	3,011,641.78 份	18,769,899.04 份

### 2.2 基金产品说明

投资目标	在严格控制风险和保持资产流动性的基础上，通过积极主动的投资管理，力争实现基金资产的长期稳健增值。
投资策略	本基金通过定性与定量相结合的方法分析宏观经济和证券市场发展趋势，对证券市场当期的系统性风险以及可预见的未来时期内各大类资产的预期风险和预期收益率进行分析评估，并据此制定本基金在股票、债券、现金等资产之间的配置比例、调整原则和调整范围，在保持总体风险水平相对稳定的基础上，力争投资组合的稳定增值。此外，本基金将持续地进行定期与不定期的资产配置风险监控，适时地做出相应的调整。
业绩比较基准	中债综合全价（总值）指数收益率*90%+沪深 300 指数收益率*10%。
风险收益特征	本基金是债券型基金，属于证券投资基金中的较低风险品种，长期预期风险收益水平低于股票型基金、混合型基金，高于货币市场基金。

### 2.3 基金管理人和基金托管人

项目	基金管理人	基金托管人
名称	新疆前海联合基金管理有限公司	中国工商银行股份有限公司
信息披露负责人	姓名	邱张斌
	联系电话	0755-82780666
	电子邮箱	service@qhlhfund.com
客户服务电话	400-640-0099	95588
传真	0755-82780000	010-66105798

### 2.4 信息披露方式

登载基金年度报告正文的管理人互联网网址	www.qhlhfund.com
基金年度报告备置地点	基金管理人、托管人的办公地址

### § 3 主要财务指标、基金净值表现及利润分配情况

#### 3.1 主要会计数据和财务指标

金额单位：人民币元

3.1.1 期间数据 和指标	2018 年		2017 年		2016 年 11 月 11 日(基金合同生效 日)-2016 年 12 月 31 日	
	前海联合添利 债券 A	前海联合添利 债券 C	前海联合添利 债券 A	前海联合添利 债券 C	前海联合添利 债券 A	前海联合添利债 券 C
本期已实现收益	-303,214.35	-1,074,144.28	1,200,056.24	1,870,229.68	222,437.87	602,709.14
本期利润	-199,063.99	-729,079.91	1,178,522.10	1,687,661.17	239,333.64	590,029.88
加权平均 基金份额 本期利润	-0.0405	-0.0454	0.0363	0.0279	0.0033	0.0024
本期基金 份额净值 增长率	-4.74%	-5.13%	2.12%	1.68%	0.35%	0.30%
3.1.2 期末数据 和指标	2018 年末		2017 年末		2016 年末	
期末可供 分配基金 份额利润	-0.0344	-0.0430	0.0248	0.0199	0.0031	0.0027
期末基金 资产净值	2,939,965.22	18,161,785.06	9,565,013.27	26,091,507.11	64,920,092.37	130,875,546.80
期末基金 份额净值	0.9762	0.9676	1.0248	1.0199	1.0035	1.0030

注：1、上述基金业绩指标不包括持有人认购或者交易基金的各项费用，计入费用后实际收益水平要低于所列数字。

2、本期已实现收益指基金本期利息收入、投资收益、其他收入（不含公允价值变动收益）扣除相关费用后的余额，本期利润为本期已实现收益加上本期公允价值变动收益。

3、期末可供分配利润，采用期末资产负债表中未分配利润期末余额和未分配利润中已实现部分期末余额的孰低数。表中的“期末”均指报告期最后一个自然日，无论该日是否为开放日或交易所的交易日。

4、本基金的基金合同于 2016 年 11 月 11 日生效，截至 2016 年 12 月 31 日成立不满 1 年，故 2016 年年度数据与指标为不完整会计年度数据。

## 3.2 基金净值表现

### 3.2.1 基金份额净值增长率及其与同期业绩比较基准收益率的比较

前海联合添利债券 A

阶段	份额净值增长率①	份额净值增长率标准差②	业绩比较基准收益率③	业绩比较基准收益率标准差④	①-③	②-④
过去三个月	-2.86%	0.30%	0.52%	0.16%	-3.38%	0.14%
过去六个月	-2.69%	0.30%	0.88%	0.15%	-3.57%	0.15%
过去一年	-4.74%	0.29%	1.51%	0.14%	-6.25%	0.15%
自基金合同生效起至今	-2.38%	0.23%	-1.86%	0.12%	-0.52%	0.11%

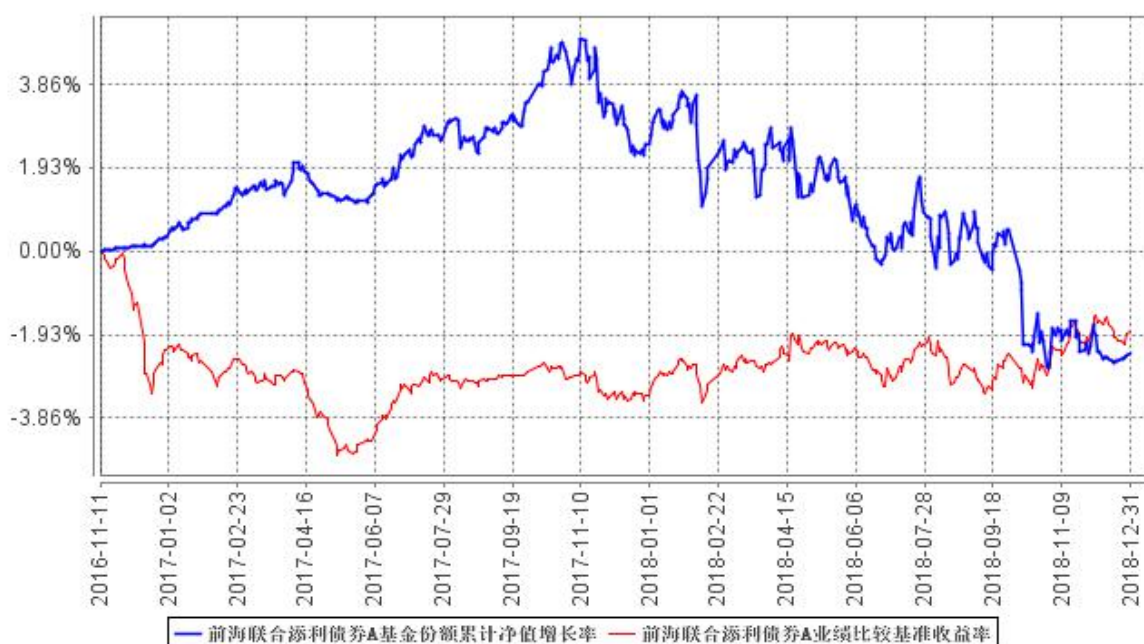
前海联合添利债券 C

阶段	份额净值增长率①	份额净值增长率标准差②	业绩比较基准收益率③	业绩比较基准收益率标准差④	①-③	②-④
过去三个月	-2.96%	0.30%	0.52%	0.16%	-3.48%	0.14%
过去六个月	-2.89%	0.30%	0.88%	0.15%	-3.77%	0.15%
过去一年	-5.13%	0.29%	1.51%	0.14%	-6.64%	0.15%
自基金合同生效起至今	-3.24%	0.23%	-1.86%	0.12%	-1.38%	0.11%

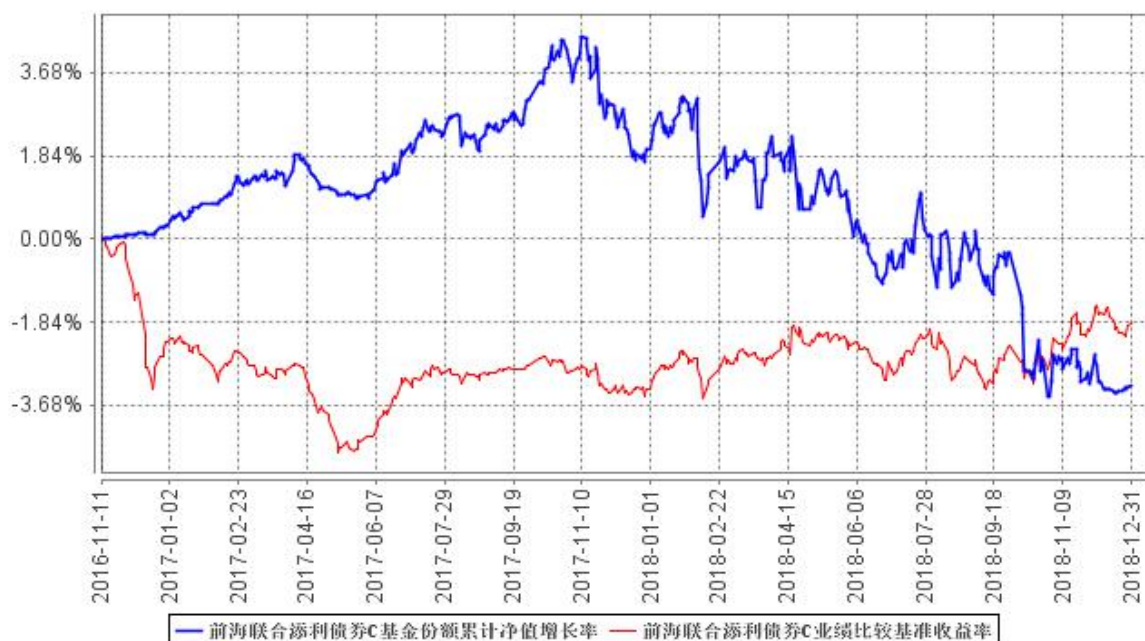
注：本基金的业绩比较基准为：中债综合全价（总值）指数收益率\*90%+沪深 300 指数收益率\*10%。

### 3.2.2 自基金合同生效以来基金份额累计净值增长率变动及其与同期业绩比较基准收益率变动的比较

前海联合添利债券A基金份额累计净值增长率与同期业绩比较基准收益率的历史走势对比图

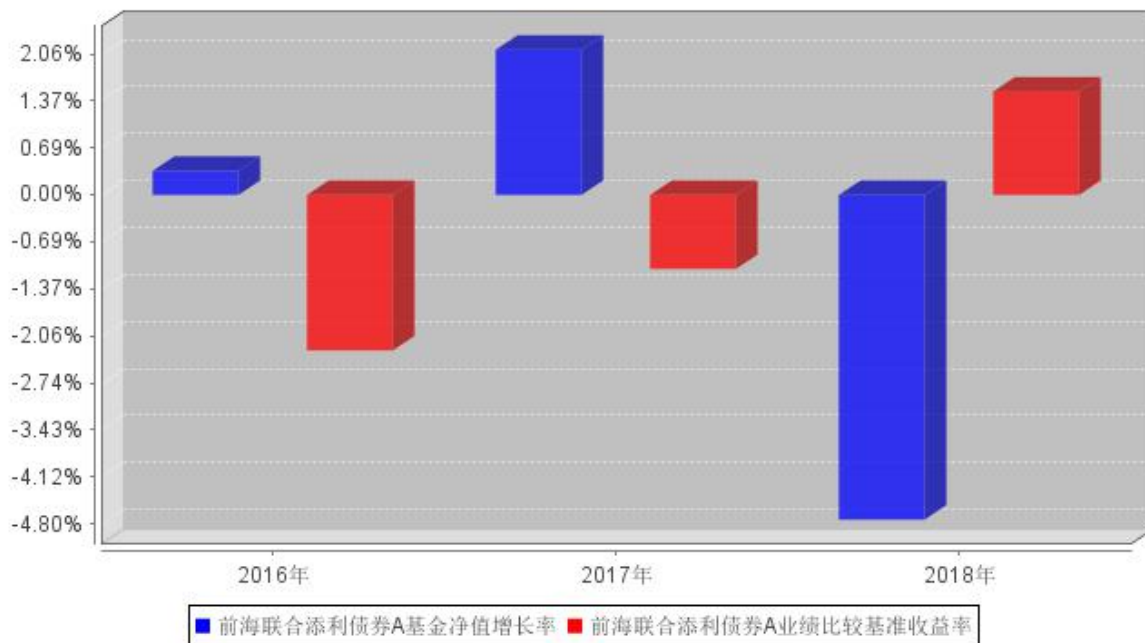


前海联合添利债券C基金份额累计净值增长率与同期业绩比较基准收益率的历史走势对比图

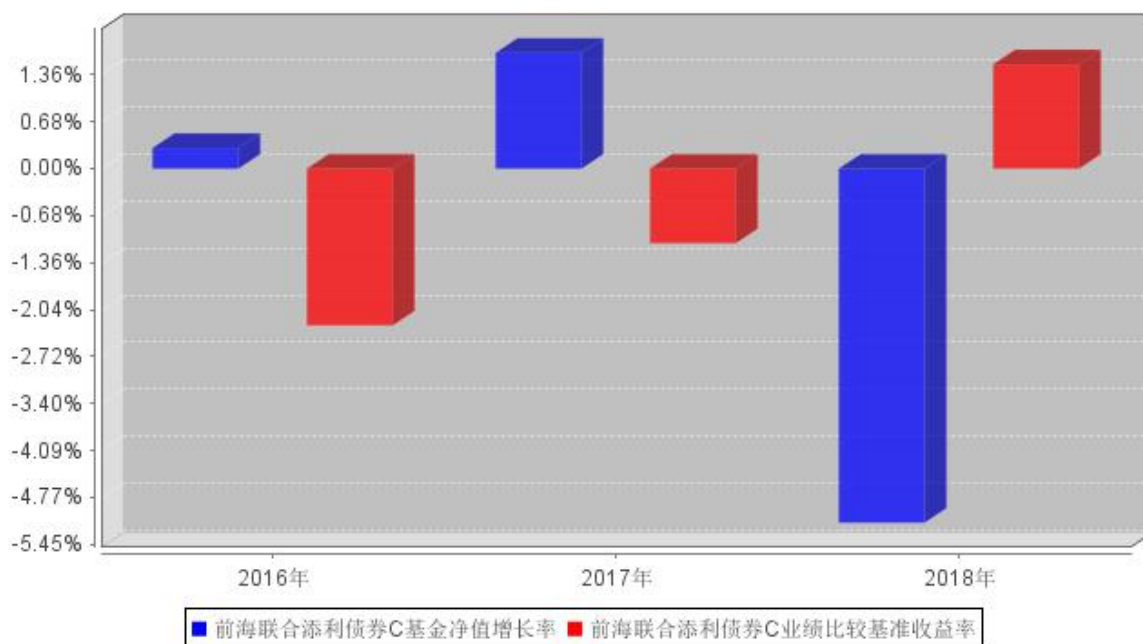


### 3.2.3 自基金合同生效以来基金每年净值增长率及其与同期业绩比较基准收益率的比较

前海联合添利债券A自基金合同生效以来基金每年净值增长率及其与同期业绩比较基准收益率的对比图



### 前海联合添利债券C自基金合同生效以来基金每年净值增长率及其与同期业绩比较基准收益率的对比图



注：本基金的基金合同于 2016 年 11 月 11 日生效，2016 年本基金净值增长率与同期业绩比较基准收益率按本基金实际存续期计算。

### 3.3 其他指标

无。

### 3.4 过去三年基金的利润分配情况

无。

## § 4 管理人报告

### 4.1 基金管理人及基金经理情况

#### 4.1.1 基金管理人及其管理基金的经验

新疆前海联合基金管理有限公司（以下简称“本公司”）经中国证监会证监许可【2015】1842 号文批准，于 2015 年 8 月 7 日成立。公司注册资本 2 亿元人民币，股东结构为：深圳市钜盛华股份有限公司（30%）、深圳粤商物流有限公司（25%）、深圳市深粤控股股份有限公司（25%）、凯信恒有限公司（20%）。本公司总部位于广东省深圳市，已设立上海分公司。本公司经营范围包括基金募集、基金销售、特定客户资产管理、资产管理和中国证监会许可的其他业务。

截至报告期末，本公司旗下共管理 20 只开放式基金，包括 2 只货币市场基金、8 只债券型基金、9 只混合型基金和 1 只指数型基金，另管理 9 只专户理财产品，管理资产总规模超过 356 亿

元人民币。

#### 4.1.2 基金经理（或基金经理小组）及基金经理助理简介

姓名	职务	任本基金的基金经理（助理）期限		证券从业年限	说明
		任职日期	离任日期		
张雅洁	本基金的基金经理	2016年11月11日	-	8年	张雅洁女士，悉尼大学及中央昆士兰大学金融与会计双硕士，8年证券投资基金投资研究经验。 2013年6月至2015年9月在博时基金从事固定收益研究和投资工作，曾担任博时上证企债30ETF等基金的基金经理助理，2010年2月至2013年5月在融通基金从事信用债研究工作。2015年9月加入前海联合基金，现任前海联合添利债券兼新疆前海联合海盈货币、前海联合添鑫定开债券、前海联合添和纯债、前海联合永兴纯债、前海联合添惠纯债、前海联合泳祺纯债和前海联合泳盛纯债的基金经理。
敬夏玺	本基金的基金经理	2016年11月17日	-	8年	敬夏玺先生，中央财经大学金融学硕士，8年基金投资研究、交易经验。2011年7月至2016年5月任职于融通基金，历任债券交易员、固定收益部投资经理，管理公司债券专户产品。2010年7月至2011年7月任工银瑞信基金中央交易室交易员。2016年5月加入前海联合基金。现任前海联合添利债券兼前海联合添鑫定开债券、前海联合汇盈货币、前海联合泓元定开债券、前海联合泓瑞定开债券和前海联合润丰混合的基金经理。 2016年8月至2019年1月曾任新疆前海联合海盈货币的基金经理。
林材	本基金的基金经理	2016年11月17日	-	11年	林材先生，理学硕士，11年证券投资基金投资研究经验。2011年10月至2015年7月任金元顺安基金经理，2008年11月至2011年10月任民生加银基金医药行业研究员、基金经理助理。2000年7月至2003年9月曾任职于广州医药集团。2015年9月加入前海联合基金。现任前海联合添利债券兼前海联合沪深300、前海联合新思路混合、前海联合泓鑫混合、前海联合国民健康混合和前海联合



					研究优选混合的基金经理。
--	--	--	--	--	--------------

注：1、对基金的首任基金经理，其“任职日期”为基金合同生效日，“离任日期”为根据公司对外公告的解聘日期；对此后的非首任基金经理，“任职日期”和“离任日期”分别指根据公司对外公告的聘任日期和解聘日期。

2、证券从业的含义遵从行业协会《证券业从业人员资格管理办法》的相关规定。

## 4.2 管理人对报告期内本基金运作合规守信情况的说明

本报告期内，本基金管理人严格遵守《证券投资基金法》等有关法律法规和基金合同的规定，本着诚实信用、勤勉尽责的原则管理和运用基金资产，在严格控制风险的基础上，为基金持有人谋求最大利益。基金运作合法合规，无损害基金持有人利益的行为。

## 4.3 管理人对报告期内公平交易情况的专项说明

### 4.3.1 公平交易制度和控制方法

公司根据《证券投资基金管理公司公平交易制度指导意见》等法规制定了《公平交易制度》，内容主要包括公平交易的适用范围、公平交易的原则和内容、公平交易的实现措施和交易执行程序、反向交易控制、公平交易效果评估及报告等。

公平交易制度所规范的范围涵盖旗下各类资产组合，围绕境内上市股票、债券的一级市场申购、二级市场交易（含银行间市场）等投资管理活动，贯穿投资授权、研究分析、投资决策、交易执行、业绩评估等各个环节。

公平交易的实现措施和执行程序主要包括：通过建立规范的投资决策机制、共享研究资源和投资品种备选库为投资人员提供公平的投资机会；投资人员应公平对待其管理的不同投资组合，控制其所管理不同组合对同一证券的同日同向交易价差；建立集中交易制度，交易系统具备公平交易功能，对于满足公平交易执行条件的同向指令，系统将自动启用公平交易功能，按照交易公平的原则合理分配各投资指令的执行；根据交易所场内竞价交易和非公开竞价交易的不同特点分别设定合理的交易执行程序 and 分配机制，通过系统与人工控制相结合的方式，力求确保所有投资组合在交易机会上得到公平、合理对待；建立事中和事后的同向交易、异常交易监控分析机制，对于发现的异常问题进行提示，并要求投资组合经理解释说明。

公司严格按照法律法规的要求禁止旗下管理的不同投资组合之间各种可能导致不公平交易和利益输送的反向交易行为。对于旗下投资组合之间（纯被动指数组合和量化投资组合除外）确因投资策略或流动性管理等需要而进行的反向交易，投资人员须提供充分的投资决策依据，并经审

核确认方可执行。

公司通过定期或不定期的公平交易效果评估报告机制，并借助相关技术系统，使投资和交易人员能及时了解各组合的公平交易执行状况，持续督促公平交易制度的落实执行，并不断在实践中检验和完善公平交易制度。

#### 4.3.2 公平交易制度的执行情况

本报告期内，本基金管理人严格执行《证券投资基金管理公司公平交易制度指导意见》，完善了相应的制度和流程，通过系统和人工等各种方式在授权、研究、决策、交易和业绩评估等各个业务环节保证公平交易制度的严格执行，公平对待旗下管理的所有投资组合，保护投资者合法权益。

#### 4.3.3 异常交易行为的专项说明

本基金报告期内，未发生有可能导致不公平交易和利益输送的异常交易。

### 4.4 管理人对报告期内基金的投资策略和业绩表现的说明

#### 4.4.1 报告期内基金投资策略和运作分析

回顾 2018 年，国内外经济环境发生了较大的变化，美国经济整体表现较强，美联储也处于加息周期中，全球流动性趋势性收紧；而我国经济在金融去杠杆和严监管的背景下，银行表外融资快速收缩导致社融增速出现大幅回落，实体经济面临较大的压力，国内的货币及财政政策开始边际放松，全年进行了多次降准操作。在内外交困的环境下，股票市场全年呈现为趋势性下跌，而债券市场流动性宽裕，收益率全年大幅下行。本基金净值全年有所回撤，主要是受到股票市场下跌的拖累。

#### 4.4.2 报告期内基金的业绩表现

截至本报告期末前海联合添利债券 A 基金份额净值为 0.9762 元，本报告期基金份额净值增长率为-4.74%；截至本报告期末前海联合添利债券 C 基金份额净值为 0.9676 元，本报告期基金份额净值增长率为-5.13%；同期业绩比较基准收益率为 1.51%。

### 4.5 管理人对宏观经济、证券市场及行业走势的简要展望

展望 2019 年，国内经济仍面临不小的下行压力，与此同时货币政策和财政政策的宽松力度也会较去年加大，在中央提出稳就业、稳金融、稳外贸、稳外资、稳投资、稳预期的“六稳”的纲领下，未来我们大概率能够看到经济在各项友好政策的合力推动下出现趋稳的迹象。回到资本市场，债券市场收益率经历了较大幅度的下行，目前银行间短端及长端债券收益率均已经降到历史较低的水平区间，较低的银行间利率若能有效的传导至实体经济导致全市场广谱利率的下行，将会

对经济产生正反馈。整体来看，2019 年经济基本面可能是先下后稳的走势，对经济前景的判断不应过度悲观。

展望未来一年，股票市场目前的点位较低，在经历较长时间的回落后，部分股票的估值优势已经显现，市场可能会在各项友好政策的配合下出现估值修复及风险偏好修复。债券市场则面临着绝对收益率水平偏低和基本面偏弱的双重环境。在上述经济和政策预期的前提下，投资者的预期可能会受到政策和数据的扰动出现变化，而债市也将随之出现波动。整体上看虽然基本面仍然有利于债券市场，但收益率向下的空间会比较有限，尤其是去年表现较好的高等级信用债及利率债，市场的波动将会加大。本基金后续将保持债券和股票仓位的均衡配置，承担适度的权益风险敞口来保持一定的收益弹性。

#### 4.6 管理人对报告期内基金估值程序等事项的说明

根据中国证监会相关规定和基金合同约定，本基金管理人严格按照企业会计准则、中国证监会相关规定和基金合同关于估值的约定，对基金所持有的投资品种进行估值。本基金托管人根据法律法规要求履行估值及净值计算的复核责任。

本基金管理人的基金估值由基金会计负责，基金会计以基金为会计核算主体，独立建账、独立核算，保证不同基金之间在名册登记、账户设置、资金划拨、账簿记录等方面相互独立。基金会计核算独立于公司会计核算。基金会计核算采用专用的财务核算软件系统进行基金核算及帐务处理；每日按时接收成交数据及权益数据，进行基金估值。基金会计核算采用基金管理人与托管银行双人同步独立核算、相互核对的方式，每日就基金的会计核算、基金估值等与托管银行进行核对；每日估值结果必须与托管行核对一致后才能对外公告。基金会计除设有专职基金会计核算岗外，还设有基金会计复核岗位，负责基金会计核算的日常事后复核工作，确保基金净值核算无误。配备的基金会计具备基金从业资格，在基金核算与估值方面掌握了较为丰富的知识和经验，熟悉及了解基金估值法规、政策和方法。

会计师事务所在估值调整导致基金资产净值的变化在 0.25% 以上时对所采用的相关估值模型、假设及参数的适当性发表审核意见并出具报告。定价服务机构按照商业合同约定提供定价服务，本基金管理人已与中债金融估值中心有限公司、中证指数有限公司签署服务协议，由其按约定提供固定收益品种（估值处理标准另有规定的除外）的估值数据。本基金管理人为了确保估值工作的合规开展，建立了负责估值工作决策的估值小组，由研究发展部、风险管理部、监察稽核部、基金运营部负责人及其他指定相关人员组成，分别具有投资研究、风险管理、估值核算等方面的专业经验。基金经理对基金的估值原则和估值程序可以提出建议，但不参与最终决策和日常

估值工作。

本报告期内，参与估值流程各方不存在任何重大利益冲突。

#### **4.7 管理人对报告期内基金利润分配情况的说明**

无。

#### **4.8 报告期内管理人对本基金持有人数或基金资产净值预警情形的说明**

无。

## **§ 5 托管人报告**

### **5.1 报告期内本基金托管人遵规守信情况声明**

本报告期内，本基金托管人在对新疆前海联合添利债券型发起式证券投资基金的托管过程中，严格遵守《证券投资基金法》及其他法律法规和基金合同的有关规定，不存在任何损害基金份额持有人利益的行为，完全尽职尽责地履行了基金托管人应尽的义务。

### **5.2 托管人对报告期内本基金投资运作遵规守信、净值计算、利润分配等情况的说明**

本报告期内，新疆前海联合添利债券型发起式证券投资基金的管理人——新疆前海联合基金管理有限公司在新疆前海联合添利债券型发起式证券投资基金的投资运作、基金资产净值计算、基金份额申购赎回价格计算、基金费用开支等问题上，不存在任何损害基金份额持有人利益的行为，在各重要方面的运作严格按照基金合同的规定进行。本报告期内，新疆前海联合添利债券型发起式证券投资基金未进行利润分配。

### **5.3 托管人对本年度报告中财务信息等内容的真实、准确和完整发表意见**

本托管人依法对新疆前海联合基金管理有限公司编制和披露的新疆前海联合添利债券型发起式证券投资基金 2018 年年度报告中财务指标、净值表现、利润分配情况、财务会计报告、投资组合报告等内容进行了核查，以上内容真实、准确和完整。

## **§ 6 审计报告**

普华永道中天会计师事务所(特殊普通合伙)及其经办注册会计师薛竞、李隐煜于 2019 年 3 月 6 日出具了普华永道中天审字(2019)第 20831 号“无保留意见的审计报告”。投资者可以通过年

度报告正文查看审计报告全文。

## § 7 年度财务报表

### 7.1 资产负债表

会计主体：新疆前海联合添利债券型发起式证券投资基金

报告截止日：2018 年 12 月 31 日

单位：人民币元

资 产	本期末 2018 年 12 月 31 日	上年度末 2017 年 12 月 31 日
<b>资 产：</b>		
银行存款	184,857.90	267,605.51
结算备付金	101,422.48	888,948.25
存出保证金	4,137.57	28,508.29
交易性金融资产	17,211,698.40	36,542,303.00
其中：股票投资	-	3,103,760.00
基金投资	-	-
债券投资	17,211,698.40	33,438,543.00
资产支持证券投资	-	-
贵金属投资	-	-
衍生金融资产	-	-
买入返售金融资产	3,300,000.00	1,000,000.00
应收证券清算款	-	195,682.53
应收利息	397,810.48	854,165.06
应收股利	-	-
应收申购款	-	9,920.63
递延所得税资产	-	-
其他资产	-	-
资产总计	21,199,926.83	39,787,133.27
<b>负债和所有者权益</b>	<b>本期末</b>	<b>上年度末</b>
	<b>2018 年 12 月 31 日</b>	<b>2017 年 12 月 31 日</b>
<b>负 债：</b>		
短期借款	-	-
交易性金融负债	-	-
衍生金融负债	-	-
卖出回购金融资产款	-	3,700,000.00
应付证券清算款	-	43,498.99
应付赎回款	-	160,728.28
应付管理人报酬	11,418.35	22,811.42

应付托管费	3,262.42	6,517.58
应付销售服务费	5,512.47	9,264.34
应付交易费用	7,980.27	28,655.79
应交税费	3.04	-
应付利息	-	-863.51
应付利润	-	-
递延所得税负债	-	-
其他负债	70,000.00	160,000.00
负债合计	98,176.55	4,130,612.89
<b>所有者权益：</b>		
实收基金	21,781,540.82	34,917,050.62
未分配利润	-679,790.54	739,469.76
所有者权益合计	21,101,750.28	35,656,520.38
负债和所有者权益总计	21,199,926.83	39,787,133.27

注：报告截止日 2018 年 12 月 31 日，基金份额总额 21,781,540.82 份。其中 A 类基金份额净值 0.9762 元，A 类基金份额 3,011,641.78 份；C 类基金份额净值 0.9676 元，C 类基金份额 18,769,899.04 份。

## 7.2 利润表

会计主体：新疆前海联合添利债券型发起式证券投资基金

本报告期：2018 年 1 月 1 日至 2018 年 12 月 31 日

单位：人民币元

项 目	本期 2018 年 1 月 1 日至 2018 年 12 月 31 日	上年度可比期间 2017 年 1 月 1 日至 2017 年 12 月 31 日
<b>一、收入</b>	-414,103.12	4,713,986.72
1.利息收入	669,620.39	3,720,297.49
其中：存款利息收入	5,405.65	232,916.14
债券利息收入	651,499.58	3,361,539.86
资产支持证券利息收入	-	-
买入返售金融资产收入	12,715.16	125,841.49
其他利息收入	-	-
2.投资收益（损失以“-”填列）	-1,533,033.79	1,183,717.89
其中：股票投资收益	-1,735,239.32	1,346,493.07
基金投资收益	-	-
债券投资收益	169,464.53	-345,627.07
资产支持证券投资收益	-	-
贵金属投资收益	-	-
衍生工具收益	-	-
股利收益	32,741.00	182,851.89
3.公允价值变动收益（损失以“-”号填列）	449,214.73	-204,102.65

4.汇兑收益（损失以“-”号填列）	-	-
5.其他收入（损失以“-”号填列）	95.55	14,073.99
<b>减：二、费用</b>	<b>514,040.78</b>	<b>1,847,803.45</b>
1. 管理人报酬	147,815.64	674,459.92
2. 托管费	42,233.10	192,702.78
3. 销售服务费	64,415.05	250,834.48
4. 交易费用	70,702.63	259,163.16
5. 利息支出	81,192.50	283,307.82
其中：卖出回购金融资产支出	81,192.50	283,307.82
6. 税金及附加	23.85	-
7. 其他费用	107,658.01	187,335.29
<b>三、利润总额（亏损总额以“-”号填列）</b>	<b>-928,143.90</b>	<b>2,866,183.27</b>
减：所得税费用	-	-
<b>四、净利润（净亏损以“-”号填列）</b>	<b>-928,143.90</b>	<b>2,866,183.27</b>

### 7.3 所有者权益（基金净值）变动表

会计主体：新疆前海联合添利债券型发起式证券投资基金

本报告期：2018年1月1日至2018年12月31日

单位：人民币元

项目	本期 2018年1月1日至2018年12月31日		
	实收基金	未分配利润	所有者权益合计
一、期初所有者权益（基金净值）	34,917,050.62	739,469.76	35,656,520.38
二、本期经营活动产生的基金净值变动数（本期利润）	-	-928,143.90	-928,143.90
三、本期基金份额交易产生的基金净值变动数（净值减少以“-”号填列）	-13,135,509.80	-491,116.40	-13,626,626.20
其中：1. 基金申购款	5,223,508.94	-169,681.47	5,053,827.47
2. 基金赎回款	-18,359,018.74	-321,434.93	-18,680,453.67
四、本期向基金份额持有人分配利润产生的基金净值变动（净值减少以“-”号填列）	-	-	-
五、期末所有者权益（基金净值）	21,781,540.82	-679,790.54	21,101,750.28
项目	上年度可比期间 2017年1月1日至2017年12月31日		

	实收基金	未分配利润	所有者权益合计
一、期初所有者权益（基金净值）	195,182,011.14	613,628.03	195,795,639.17
二、本期经营活动产生的基金净值变动数（本期利润）	-	2,866,183.27	2,866,183.27
三、本期基金份额交易产生的基金净值变动数（净值减少以“-”号填列）	-160,264,960.52	-2,740,341.54	-163,005,302.06
其中：1. 基金申购款	10,090,060.42	147,502.40	10,237,562.82
2. 基金赎回款	-170,355,020.94	-2,887,843.94	-173,242,864.88
四、本期向基金份额持有人分配利润产生的基金净值变动（净值减少以“-”号填列）	-	-	-
五、期末所有者权益（基金净值）	34,917,050.62	739,469.76	35,656,520.38

报表附注为财务报表的组成部分。

本报告 7.1 至 7.4 财务报表由下列负责人签署：

_____ 王晓耕	_____ 刘菲	_____ 陈艳
基金管理人负责人	主管会计工作负责人	会计机构负责人

## 7.4 报表附注

### 7.4.1 基金基本情况

新疆前海联合添利债券型发起式证券投资基金(以下简称“本基金”)经中国证券监督管理委员会(以下简称“中国证监会”)证监许可[2016]1743号《关于准予新疆前海联合添利债券型发起式证券投资基金注册的批复》核准,由新疆前海联合基金管理有限公司依照《中华人民共和国证券投资基金法》和《新疆前海联合添利债券型发起式证券投资基金基金合同》负责公开募集。本基金为契约型开放式,存续期限不定,首次设立募集不包括认购资金利息共募集人民币369,170,390.64元,业经普华永道中天会计师事务所(特殊普通合伙)普华永道中天验字(2016)第1332号验资报告予以验证。经向中国证监会备案,《新疆前海联合添利债券型发起式证券投资基金基金合同》于2016年11月11日正式生效,基金合同生效日的基金份额总额为369,274,591.57份基金份额,其中认购资金利息折合104,200.93份基金份额。本基金的基金管理人为新疆前海联合基金管理有限公司,基金托管人为中国工商银行股份有限公司。



本基金为发起式基金，发起资金认购部分为 10,004,000.00 份基金份额，发起资金认购方承诺使用发起资金认购的基金份额持有期限不少于 3 年。

本基金根据认(申)购费、销售服务费收取方式的不同，将基金份额分为不同的类别。收取认购费、申购费并根据持有期限收取赎回费，不收取销售服务费的，称为 A 类基金份额；收取销售服务费并根据持有期限收取赎回费，不收取认购费和申购费的，称为 C 类基金份额。本基金的 A 类基金份额和 C 类基金份额分别设置代码。由于基金费用的不同，本基金的 A 类基金份额和 C 类基金份额分别计算基金份额净值。

根据《中华人民共和国证券投资基金法》、《新疆前海联合添利债券型发起式证券投资基金基金合同》的有关规定，本基金的投资范围为具有良好流动性的金融工具，包括国内依法发行上市的股票（包括主板、中小板、创业板及其他经中国证监会核准上市的股票）、债券（包括国债、央行票据、金融债券、地方政府债券、企业债券、公司债券、短期融资券、超级短期融资券、中期票据、次级债券、可转换债券（含分离交易可转债）、可交换债券、中小企业私募债券等）、债券回购、银行存款（包括协议存款、定期存款及其他银行存款）、同业存单、国债期货、货币市场工具、权证、资产支持证券以及法律法规或中国证监会允许基金投资的其他金融工具（但须符合中国证监会的相关规定）。本基金的投资组合比例为：投资于债券资产的比例不低于基金资产的 80%，股票、权证等权益类资产比例不超过基金资产的 20%，其中权证占基金资产净值的比例为 0%-3%；每个交易日日终在扣除国债期货合约需缴纳的交易保证金后，持有的现金或者到期日在一年以内的政府债券的投资比例不低于基金资产净值的 5%，其中现金不包括结算备付金、存出保证金及应收申购款等。本基金的业绩比较基准为：中债综合全价（总值）指数收益率\*90%+沪深 300 指数收益率\*10%。

本财务报表由本基金的基金管理人新疆前海联合基金管理有限公司于 2019 年 3 月 26 日批准报出。

#### 7.4.2 会计报表的编制基础

本基金的财务报表按照财政部于 2006 年 2 月 15 日及以后期间颁布的《企业会计准则—基本准则》、各项具体会计准则及相关规定（以下合称“企业会计准则”）、中国证监会颁布的《证券投资基金信息披露 XBRL 模板第 3 号〈年度报告和半年度报告〉》、中国证券投资基金业协会（以下简称“中国基金业协会”）颁布的《证券投资基金会计核算业务指引》、《新疆前海联合添利债券型发起式证券投资基金基金合同》和在财务报表附注 7.4.4 所列示的中国证监会、中国基金业协会发布的有关规定及允许的基金行业实务操作编制。

根据《公开募集证券投资基金运作管理办法》的相关规定，发起式基金的基金合同生效三年后，若基金资产净值低于人民币两亿元的，基金合同自动终止。于 2018 年 12 月 31 日，本基金的基金资产净值为 21,101,750.28 元，且本基金的基金合同将于未来 12 个月内生效满三年，本基金的管理人预计基金资产净值届时将高于人民币两亿元，故本财务报表以持续经营为基础编制。

#### 7.4.3 遵循企业会计准则及其他有关规定的声明

本基金 2018 年度财务报表符合企业会计准则的要求，真实、完整地反映了本基金 2018 年 12 月 31 日的财务状况以及 2018 年度的经营成果和基金净值变动情况等有关信息。

#### 7.4.4 本报告期所采用的会计政策、会计估计与最近一期年度报告相一致的说明

本基金本报告期所采用的会计政策、会计估计与最近一期年度报告相一致。

#### 7.4.5 差错更正的说明

本基金在本报告期间无须说明的会计差错更正。

#### 7.4.6 税项

根据财政部、国家税务总局财税[2008]1 号《关于企业所得税若干优惠政策的通知》、财税[2012]85 号《关于实施上市公司股息红利差别化个人所得税政策有关问题的通知》、财税[2015]101 号《关于上市公司股息红利差别化个人所得税政策有关问题的通知》、财税[2016]36 号《关于全面推开营业税改征增值税试点的通知》、财税[2016]46 号《关于进一步明确全面推开营改增试点金融业有关政策的通知》、财税[2016]70 号《关于金融机构同业往来等增值税政策的补充通知》、财税[2016]140 号《关于明确金融 房地产开发 教育辅助服务等增值税政策的通知》、财税[2017]2 号《关于资管产品增值税政策有关问题的补充通知》、财税[2017]56 号《关于资管产品增值税有关问题的通知》、财税[2017]90 号《关于租入固定资产进项税额抵扣等增值税政策的通知》及其他相关财税法规和实务操作，主要税项列示如下：

(1) 资管产品运营过程中发生的增值税应税行为，以资管产品管理人为增值税纳税人。资管产品管理人运营资管产品过程中发生的增值税应税行为，暂适用简易计税方法，按照 3% 的征收率缴纳增值税。对资管产品在 2018 年 1 月 1 日前运营过程中发生的增值税应税行为，未缴纳增值税的，不再缴纳；已缴纳增值税的，已纳税额从资管产品管理人以后月份的增值税应纳税额中抵减。

对证券投资基金管理人运用基金买卖股票、债券的转让收入免征增值税，对国债、地方政府债以及金融同业往来利息收入亦免征增值税。资管产品管理人运营资管产品提供的贷款服务，以 2018 年 1 月 1 日起产生的利息及利息性质的收入为销售额。

(2) 对基金从证券市场中取得的收入，包括买卖股票、债券的差价收入，股票的股息、红利

收入，债券的利息收入及其他收入，暂不征收企业所得税。

(3) 对基金取得的企业债券利息收入，应由发行债券的企业在向基金支付利息时代扣代缴 20% 的个人所得税。对基金从上市公司取得的股息红利所得，持股期限在 1 个月以内(含 1 个月)的，其股息红利所得全额计入应纳税所得额；持股期限在 1 个月以上至 1 年(含 1 年)的，暂减按 50% 计入应纳税所得额；持股期限超过 1 年的，暂免征收个人所得税。对基金持有的上市公司限售股，解禁后取得的股息、红利收入，按照上述规定计算纳税，持股时间自解禁日起计算；解禁前取得的股息、红利收入继续暂减按 50% 计入应纳税所得额。上述所得统一适用 20% 的税率计征个人所得税。

(4) 本基金的城市维护建设税、教育费附加和地方教育费附加等税费按照实际缴纳增值税额的适用比例计算缴纳。

#### 7.4.7 关联方关系

关联方名称	与本基金的关系
新疆前海联合基金管理有限公司(“新疆前海联合”)	基金管理人、登记机构、基金销售机构
中国工商银行股份有限公司(“中国工商银行”)	基金托管人、基金销售机构
凯信恒有限公司	基金管理人的股东
深圳市钜盛华股份有限公司	基金管理人的股东
深圳市深粤控股股份有限公司	基金管理人的股东
深圳粤商物流有限公司	基金管理人的股东

注：下述关联交易均在正常业务范围内按一般商业条款订立。

#### 7.4.8 本报告期及上年度可比期间的关联方交易

##### 7.4.8.1 通过关联方交易单元进行的交易

###### 7.4.8.1.1 股票交易

无。

###### 7.4.8.1.2 债券交易

无。

###### 7.4.8.1.3 债券回购交易

无。

###### 7.4.8.1.4 权证交易

无。

**7.4.8.1.5 应支付关联方的佣金**

无。

**7.4.8.2 关联方报酬****7.4.8.2.1 基金管理费**

单位：人民币元

项目	本期	上年度可比期间
	2018 年 1 月 1 日至 2018 年 12 月 31 日	2017 年 1 月 1 日至 2017 年 12 月 31 日
当期发生的基金应支付的管理费	147,815.64	674,459.92
其中：支付销售机构的客户维护费	52,428.95	441,166.65

注：支付基金管理人新疆前海联合的管理人报酬按前一日基金资产净值 0.70% 的年费率计提，逐日累计至每月月底，按月支付。其计算公式为：

日管理人报酬 = 前一日基金资产净值 × 0.70% / 当年天数。

**7.4.8.2.2 基金托管费**

单位：人民币元

项目	本期	上年度可比期间
	2018 年 1 月 1 日至 2018 年 12 月 31 日	2017 年 1 月 1 日至 2017 年 12 月 31 日
当期发生的基金应支付的托管费	42,233.10	192,702.78

注：支付基金托管人中国工商银行的托管费按前一日基金资产净值 0.20% 的年费率计提，逐日累计至每月月底，按月支付。其计算公式为：

日托管费 = 前一日基金资产净值 × 0.20% / 当年天数。

**7.4.8.2.3 销售服务费**

单位：人民币元

获得销售服务费的各关联方名称	本期		
	2018 年 1 月 1 日至 2018 年 12 月 31 日		
	当期发生的基金应支付的销售服务费		
	前海联合添利债券 A	前海联合添利债券 C	合计
新疆前海联合	-	41,058.97	41,058.97
中国工商银行	-	22,859.56	22,859.56

合计	-	63,918.53	63,918.53
获得销售服务费的各关联方名称	上年度可比期间 2017 年 1 月 1 日至 2017 年 12 月 31 日		
	当期发生的基金应支付的销售服务费		
	前海联合添利债券 A	前海联合添利债券 C	合计
新疆前海联合	-	40,870.15	40,870.15
中国工商银行	-	201,243.65	201,243.65
合计	-	242,113.80	242,113.80

注：支付基金销售机构的销售服务费按前一日 C 类基金份额基金资产净值 0.40% 的年费率计提，逐日累计至每月月底，按月支付给新疆前海联合，再由新疆前海联合计算并支付给各基金销售机构。A 类基金份额不收取销售服务费。销售服务费的计算公式为：

日销售服务费 = 前一日 C 类基金份额的基金资产净值 X 0.40% / 当年天数。

#### 7.4.8.3 与关联方进行银行间同业市场的债券(含回购)交易

无。

#### 7.4.8.4 各关联方投资本基金的情况

##### 7.4.8.4.1 报告期内基金管理人运用固有资金投资本基金的情况

前海联合添利债券 A

份额单位：份

项目	本期	上年度可比期间
	2018 年 1 月 1 日至 2018 年 12 月 31 日	2017 年 1 月 1 日至 2017 年 12 月 31 日
基金合同生效日(2016 年 11 月 11 日)持有的基金份额	-	-
报告期初持有的基金份额	-	-
报告期间申购/买入总份额	-	-
报告期间因拆分变动份额	-	-
减：报告期间赎回/卖出总份额	-	-
报告期末持有的基金份额	-	-
报告期末持有的基金份额占基金总份额比例	-	-

## 前海联合添利债券 C

份额单位：份

项目	本期	上年度可比期间
	2018 年 1 月 1 日至 2018 年 12 月 31 日	2017 年 1 月 1 日至 2017 年 12 月 31 日
基金合同生效日(2016 年 11 月 11 日)持有的基金份额	10,004,000.00	10,004,000.00
报告期初持有的基金份额	10,004,000.00	10,004,000.00
报告期内申购/买入总份额	-	-
报告期内因拆分变动份额	-	-
减：报告期内赎回/卖出总份额	-	-
报告期末持有的基金份额	10,004,000.00	10,004,000.00
报告期末持有的基金份额占基金总份额比例	45.93%	28.65%

注：本基金管理人投资的费率标准与其他相同条件者适用一致。

#### 7.4.8.4.2 报告期末除基金管理人之外的其他关联方投资本基金的情况

无。

#### 7.4.8.5 由关联方保管的银行存款余额及当期产生的利息收入

单位：人民币元

关联方名称	本期		上年度可比期间	
	2018 年 1 月 1 日至 2018 年 12 月 31 日		2017 年 1 月 1 日至 2017 年 12 月 31 日	
	期末余额	当期利息收入	期末余额	当期利息收入
中国工商银行	184,857.90	1,766.15	267,605.51	13,605.18

注：本基金的银行存款由基金托管人中国工商银行保管，按银行同业利率计息。

#### 7.4.8.6 本基金在承销期内参与关联方承销证券的情况

无。

#### 7.4.8.7 其他关联交易事项的说明

无。

#### 7.4.9 期末（2018 年 12 月 31 日）本基金持有的流通受限证券

##### 7.4.9.1 因认购新发/增发证券而于期末持有的流通受限证券

无。

#### 7.4.9.2 期末持有的暂时停牌等流通受限股票

无。

#### 7.4.9.3 期末债券正回购交易中作为抵押的债券

##### 7.4.9.3.1 银行间市场债券正回购

无。

##### 7.4.9.3.2 交易所市场债券正回购

无。

#### 7.4.10 有助于理解和分析会计报表需要说明的其他事项

##### (1) 公允价值

###### (a) 金融工具公允价值计量的方法

公允价值计量结果所属的层次，由对公允价值计量整体而言具有重要意义的输入值所属的最低层次决定：

第一层次：相同资产或负债在活跃市场上未经调整的报价。

第二层次：除第一层次输入值外相关资产或负债直接或间接可观察的输入值。

第三层次：相关资产或负债的不可观察输入值。

###### (b) 持续的以公允价值计量的金融工具

###### (i) 各层次金融工具公允价值

于 2018 年 12 月 31 日，本基金持有的以公允价值计量且其变动计入当期损益的金融资产中属于第二层次的余额为 17,211,698.40 元，无属于第一或第三层次的余额(2017 年 12 月 31 日：第一层次 3,495,320.00 元，第二层次 33,046,983.00 元，无第三层次)。

###### (ii) 公允价值所属层次间的重大变动

本基金以导致各层次之间转换的事项发生日为确认各层次之间转换的时点。

对于证券交易所上市的股票和债券，若出现重大事项停牌、交易不活跃(包括涨跌停时的交易不活跃)、或属于非公开发行等情况，本基金不会于停牌日至交易恢复活跃日期间、交易不活跃期间及限售期间将相关股票和债券的公允价值列入第一层次；并根据估值调整中采用的不可观察输入值对于公允价值的影响程度，确定相关股票和债券公允价值应属第二层次还是第三层次。

###### (iii) 第三层次公允价值余额和本期变动金额

无。

###### (c) 非持续的以公允价值计量的金融工具

于 2018 年 12 月 31 日，本基金未持有非持续的以公允价值计量的金融资产(2017 年 12 月 31 日：同)。

(d) 不以公允价值计量的金融工具

不以公允价值计量的金融资产和负债主要包括应收款项和其他金融负债，其账面价值与公允价值相差很小。

(3) 除公允价值外，截至资产负债表日本基金无需要说明的其他重要事项。

## § 8 投资组合报告

### 8.1 期末基金资产组合情况

金额单位：人民币元

序号	项目	金额	占基金总资产的比例 (%)
1	权益投资	-	-
	其中：股票	-	-
2	基金投资	-	-
3	固定收益投资	17,211,698.40	81.19
	其中：债券	17,211,698.40	81.19
	资产支持证券	-	-
4	贵金属投资	-	-
5	金融衍生品投资	-	-
6	买入返售金融资产	3,300,000.00	15.57
	其中：买断式回购的买入返售金融资产	-	-
7	银行存款和结算备付金合计	286,280.38	1.35
8	其他各项资产	401,948.05	1.90
9	合计	21,199,926.83	100.00

### 8.2 期末按行业分类的股票投资组合

#### 8.2.1 报告期末按行业分类的境内股票投资组合

本基金本报告期末未持有境内股票。

#### 8.2.2 报告期末按行业分类的港股通投资股票投资组合

本基金本报告期末未通过港股通机制投资港股。

### 8.3 期末按公允价值占基金资产净值比例大小排序的前十名股票投资明细

本基金本报告期末未持有股票。



## 8.4 报告期内股票投资组合的重大变动

### 8.4.1 累计买入金额超出期初基金资产净值 2%或前 20 名的股票明细

金额单位：人民币元

序号	股票代码	股票名称	本期累计买入金额	占期初基金资产净值比例（%）
1	601336	新华保险	1,356,000.00	3.80
2	002696	百洋股份	1,244,127.00	3.49
3	603019	中科曙光	1,073,671.00	3.01
4	300037	新宙邦	1,057,800.00	2.97
5	001979	招商蛇口	1,047,742.40	2.94
6	600585	海螺水泥	788,110.00	2.21
7	002415	海康威视	704,377.00	1.98
8	300166	东方国信	686,800.00	1.93
9	002081	金螳螂	655,508.00	1.84
10	002456	欧菲光	646,976.50	1.81
11	601288	农业银行	637,000.00	1.79
12	600383	金地集团	596,529.00	1.67
13	300017	网宿科技	590,201.00	1.66
14	002271	东方雨虹	587,675.00	1.65
15	600720	祁连山	576,000.00	1.62
16	300567	精测电子	563,373.00	1.58
17	600570	恒生电子	538,500.00	1.51
18	300078	思创医惠	517,600.00	1.45
19	600845	宝信软件	517,600.00	1.45
20	300365	恒华科技	436,618.00	1.22

注：买入金额按成交金额（成交单价乘以成交数量）填列，不考虑相关交易费用。

### 8.4.2 累计卖出金额超出期初基金资产净值 2%或前 20 名的股票明细

金额单位：人民币元

序号	股票代码	股票名称	本期累计卖出金额	占期初基金资产净值比例（%）
1	001979	招商蛇口	1,569,872.00	4.40
2	002696	百洋股份	1,332,603.20	3.74
3	601336	新华保险	1,293,290.00	3.63
4	600030	中信证券	1,152,000.00	3.23
5	603019	中科曙光	1,054,717.00	2.96

6	300037	新宙邦	948,314.00	2.66
7	002310	东方园林	752,800.00	2.11
8	600729	重庆百货	744,600.00	2.09
9	002415	海康威视	737,600.00	2.07
10	600585	海螺水泥	725,870.00	2.04
11	300166	东方国信	629,600.00	1.77
12	002456	欧菲光	597,300.00	1.68
13	600570	恒生电子	581,900.00	1.63
14	002271	东方雨虹	560,858.00	1.57
15	300567	精测电子	560,614.00	1.57
16	600383	金地集团	554,957.62	1.56
17	600720	祁连山	551,500.00	1.55
18	601288	农业银行	536,200.00	1.50
19	300017	网宿科技	466,137.00	1.31
20	002081	金螳螂	448,883.00	1.26

注：卖出金额按成交金额（成交单价乘以成交数量）填列，不考虑相关交易费用。

### 8.4.3 买入股票的成本总额及卖出股票的收入总额

单位：人民币元

买入股票成本（成交）总额	22,255,350.83
卖出股票收入（成交）总额	23,726,830.25

注：买入股票成本（成交）总额、卖出股票收入（成交）总额均按买卖成交金额（成交单价乘以成交数量）填列，不考虑相关交易费用。

### 8.5 期末按债券品种分类的债券投资组合

金额单位：人民币元

序号	债券品种	公允价值	占基金资产净值比例（%）
1	国家债券	-	-
2	央行票据	-	-
3	金融债券	17,211,698.40	81.57
	其中：政策性金融债	17,211,698.40	81.57
4	企业债券	-	-
5	企业短期融资券	-	-
6	中期票据	-	-
7	可转债（可交换债）	-	-
8	同业存单	-	-
9	其他	-	-
10	合计	17,211,698.40	81.57

**8.6 期末按公允价值占基金资产净值比例大小排序的前五名债券投资明细**

金额单位：人民币元

序号	债券代码	债券名称	数量（张）	公允价值	占基金资产净值比例（%）
1	160415	16 农发 15	100,000	10,011,000.00	47.44
2	018005	国开 1701	59,000	5,925,960.00	28.08
3	108901	农发 1801	10,000	1,000,100.00	4.74
4	108602	国开 1704	2,720	274,638.40	1.30

注：本基金本报告期末仅持有上述债券。

**8.7 期末按公允价值占基金资产净值比例大小排序的前十名资产支持证券投资明细**

本基金本报告期末未持有资产支持证券。

**8.8 报告期末按公允价值占基金资产净值比例大小排序的前五名贵金属投资明细**

本基金本报告期末未持有贵金属。

**8.9 期末按公允价值占基金资产净值比例大小排序的前五名权证投资明细**

本基金本报告期末未持有权证。

**8.10 报告期末本基金投资的国债期货交易情况说明****8.10.1 本期国债期货投资政策**

本基金未投资国债期货。

**8.10.2 报告期末本基金投资的国债期货持仓和损益明细**

本基金本报告期末未持有国债期货。

**8.10.3 本期国债期货投资评价**

本基金未投资国债期货。

**8.11 投资组合报告附注****8.11.1 本基金投资的前十名证券的发行主体本期受到调查以及处罚的情况的说明**

本基金投资的前十名证券的发行主体在本报告期内没有出现被监管部门立案调查，或在报告编制日前一年内受到公开谴责、处罚的情形。

**8.11.2 基金投资的前十名股票超出基金合同规定的备选股票库情况的说明**

本基金投资的前十名股票中，没有投资超出基金合同规定备选股票库的情形。

**8.11.3 期末其他各项资产构成**

单位：人民币元

序号	名称	金额
----	----	----

1	存出保证金	4,137.57
2	应收证券清算款	-
3	应收股利	-
4	应收利息	397,810.48
5	应收申购款	-
6	其他应收款	-
7	待摊费用	-
8	其他	-
9	合计	401,948.05

#### 8.11.4 期末持有的处于转股期的可转换债券明细

本基金本报告期末未持有处于转股期的可转换债券。

#### 8.11.5 期末前十名股票中存在流通受限情况的说明

本基金本报告期末前十名股票中不存在流通受限情况。

#### 8.11.6 投资组合报告附注的其他文字描述部分

由于四舍五入的原因，分项之和与合计项之间可能存在尾差。

## § 9 基金份额持有人信息

### 9.1 期末基金份额持有人户数及持有人结构

份额单位：份

份额级别	持有人户数 (户)	户均持有的 基金份额	持有人结构			
			机构投资者		个人投资者	
			持有份额	占总份额 比例	持有份额	占总份 额比例
前海联合添利债券 A	234	12,870.26	-	-	3,011,641.78	100.00%
前海联合添利债券 C	129	145,503.09	15,174,630.82	80.85%	3,595,268.22	19.15%
合计	337	64,633.65	15,174,630.82	69.67%	6,606,910.00	30.33%

注：1、分级基金机构/个人投资者持有份额占总份额比例的计算中，对下属分级基金，比例的分母采用各自级别的份额，对合计数，比例的分母采用下属分级基金份额的合计数（即期末基金份额总额）。

2、户均持有的基金份额合计=期末基金份额总额/期末持有人户数合计。

## 9.2 期末基金管理人的从业人员持有本基金的情况

项目	份额级别	持有份额总数（份）	占基金总份额比例
基金管理人所有 从业人员持有本 基金	前海联合添利债券 A	50,042.63	1.6616%
	前海联合添利债券 C	1,306.43	0.0070%
	合计	51,349.06	0.2357%

注：分级基金管理人的从业人员持有基金占总份额比例的计算中，对下属分级基金，比例的分母采用各自级别的份额，对合计数，比例的分母采用下属分级基金份额的合计数（即期末基金份额总额）。

## 9.3 期末基金管理人的从业人员持有本开放式基金份额总量区间的情况

项目	份额级别	持有基金份额总量的数量区间（万份）
本公司高级管理人员、基金投资和 研究部门负责人持有本开放式基金	前海联合添利债券 A	0~10
	前海联合添利债券 C	0
	合计	0~10
本基金基金经理持有本 开放式基金	前海联合添利债券 A	0
	前海联合添利债券 C	0
	合计	0

## 9.4 发起式基金发起资金持有份额情况

项目	持有份额总数	持有份额占基金总份额比例	发起份额总数	发起份额占基金总份额比例	发起份额承诺持有期限
基金管理人固有资金	10,004,000.00	45.93%	10,004,000.00	45.93%	3 年
基金管理人高级管理人员	11.12	0.00%	-	-	-
基金经理等人员	-	-	-	-	-
基金管理人股东	-	-	-	-	-
其他	-	-	-	-	-
合计	10,004,011.12	45.93%	10,004,000.00	45.93%	-

注：1、上述份额总数为扣除认购费用并包含利息结转份额后的总份额数。

2、本基金发起式资金提供方仅为基金管理人，基金管理人高级管理人员、基金经理、基金管理人股东、其他从业人员持有的基金份额不属于发起份额。

## § 10 开放式基金份额变动

单位：份

项目	前海联合添利债券 A	前海联合添利债券 C
基金合同生效日（2016 年 11 月 11 日）基金份额总额	75,506,812.05	293,767,779.52
本报告期期初基金份额总额	9,333,417.73	25,583,632.89
本报告期基金总申购份额	24,626.29	5,198,882.65
减:本报告期基金总赎回份额	6,346,402.24	12,012,616.50
本报告期基金拆分变动份额（份额减少以“-”填列）	-	-
本报告期期末基金份额总额	3,011,641.78	18,769,899.04

注：总申购份额含红利再投、转换入份额，总赎回份额含转换出份额。

## § 11 重大事件揭示

### 11.1 基金份额持有人大会决议

本报告期内未召开基金份额持有人大会。

### 11.2 基金管理人、基金托管人的专门基金托管部门的重大人事变动

本报告期内，本基金管理人于 2018 年 6 月 26 日发布公告，周明先生自 2018 年 6 月 25 日起担任公司总经理助理职务。

本基金管理人于 2018 年 7 月 21 日及 10 月 18 日发布公告，李华先生自 2018 年 7 月 21 日起离任公司督察长职务，由总经理王晓耕女士代为履行督察长职务。

本基金管理人于 2018 年 12 月 4 日发布公告，自 2018 年 12 月 3 日起，由邱张斌先生担任公司督察长（合规负责人），总经理王晓耕女士不再代为履行督察长（合规负责人）职务。

经新疆前海联合基金管理有限公司股东会 2018 年第 2 次临时会议（2018 年 11 月 28 日）审议通过，产生了公司第二届董事会的七位董事：黄炜（股东董事）、邓清泉（股东董事）、孙磊（股东董事）、王晓耕（管理层董事）、孙学致（独立董事）、冯梅（独立董事）、张卫国（独立董事）。其中，邓清泉先生和张卫国先生为新任董事；张东成先生自 2018 年 11 月 28 日起不再担任公司独立董事。公司第二届董事会 2018 年第 1 次定期会议（2018 年 12 月 3 日）决议由黄炜先生担任第二届董事会董事长，由邓清泉先生担任第二届董事会副董事长。

以上事项已按有关规定进行备案。

本报告期基金托管人的专门基金托管部门无重大人事变动。

### 11.3 涉及基金管理人、基金财产、基金托管业务的诉讼

本报告期内，无涉及基金管理人、基金财产、基金托管业务的诉讼。

### 11.4 基金投资策略的改变

报告期内本基金投资策略未有重大改变。

### 11.5 为基金进行审计的会计师事务所情况

本基金管理人聘请普华永道中天会计师事务所(特殊普通合伙)对基金 2018 年年报进行审计,该事务所自 2016 年 11 月 11 日基金成立以来为本基金提供审计服务至今。本基金本年度应支付的审计费用为人民币 50,000.00 元。

### 11.6 管理人、托管人及其高级管理人员受稽查或处罚等情况

本报告期内，本管理人、托管人及其高级管理人员无受稽查或处罚等情况。

### 11.7 基金租用证券公司交易单元的有关情况

#### 11.7.1 基金租用证券公司交易单元进行股票投资及佣金支付情况

金额单位：人民币元

券商名称	交易单元数量	股票交易		应支付该券商的佣金		备注
		成交金额	占当期股票成交总额的比例	佣金	占当期佣金总量的比例	
华创证券	2	13,286,424.90	28.93%	12,373.81	28.93%	-
广发证券	1	11,151,254.62	24.28%	10,385.17	24.28%	-
兴业证券	1	8,990,593.36	19.57%	8,372.84	19.57%	-
华泰证券	2	7,663,762.20	16.68%	7,137.33	16.69%	-
恒泰证券	2	4,840,051.00	10.54%	4,507.61	10.54%	-
安信证券	1	-	-	-	-	-

注：1、根据中国证监会《关于完善证券投资基金交易席位制度有关问题的通知》（证监基金字[2007]48号）的有关规定，我公司制定了《交易单元及券商研究服务评价管理办法》：

（1）券商选择标准：

- 1) 实力雄厚，信誉良好；内部管理规范，严格；注册资本符合证监会相关要求；
- 2) 研究实力较强，有稳定的研究机构和专业的研究人员，能及时为本公司提供高质量的研究支持与服务，包括宏观与策略报告、行业与公司分析报告、债券市场分析报告和金融衍生品分析报告

等，并能根据基金投资的特定需求，提供专门研究报告；

3) 券商利用其他专业研究咨询机构为公司提供研究与支持服务的，对该券商研究方面的要求按照上述第 2 点规定执行；

(2) 券商选择程序：

1) 券商研究质量与研究服务评价；

2) 拟定租用对象。由研究发展部根据券商选择标准拟定备选的券商；

3) 上报批准。研究发展部将拟定租用对象上报分管领导批准；

4) 签约。在获得批准后，按公司签约程序代表公司与确定券商签约。

2、截至 2018 年 12 月 31 日，我公司通过华创证券的交易席位买卖证券的年交易佣金，出现超过 2018 年所有基金买卖证券交易佣金的 30% 的情况。2018 年上半年 A 股市场交投相对活跃，公司处于建仓期的新疆前海联合泳隼灵活配置混合型证券投资基金可使用的交易席位数量有限，同时建仓期成交量较大，造成在华创证券交易席位上的佣金比例较高。而 2018 年全年成交量整体呈现出下半年萎缩态势，后续增加交易席位数量后仍无法将华创证券交易席位的佣金所占比例降低至 30% 以下。

### 11.7.2 基金租用证券公司交易单元进行其他证券投资的情况

金额单位：人民币元

券商名称	债券交易		债券回购交易		权证交易	
	成交金额	占当期债券成交总额的比例	成交金额	占当期债券回购成交总额的比例	成交金额	占当期权证成交总额的比例
华创证券	1,867,175.66	6.76%	16,900,000.00	4.87%	-	-
广发证券	12,806,992.91	46.35%	196,400,000.00	56.55%	-	-
兴业证券	11,233,734.20	40.65%	131,100,000.00	37.75%	-	-
华泰证券	652,789.50	2.36%	1,600,000.00	0.46%	-	-
恒泰证券	1,072,476.45	3.88%	1,300,000.00	0.37%	-	-
安信证券	-	-	-	-	-	-

## § 12 影响投资者决策的其他重要信息

### 12.1 报告期内单一投资者持有基金份额比例达到或超过 20% 的情况

投资	报告期内持有基金份额变化情况	报告期末持有基金情况



者类别	序号	持有基金份额比例达到或者超过 20%的时间区间	期初份额	申购份额	赎回份额	持有份额	份额占比
机构	1	2018 年 1 月 1 日-2018 年 12 月 31 日	10,004,000.00	-	-	10,004,000.00	45.93%
	2	2018 年 12 月 12 日-2018 年 12 月 31 日	-	5,170,630.82	-	5,170,630.82	23.74%
个人	-	-	-	-	-	-	-
产品特有风险							
<p>本基金本报告期内存在单一投资者持有基金份额比例达到或超过 20%的情况，单一投资者持有基金份额比例过于集中可能引起产品的流动性风险，本基金管理人将审慎确认大额申购与大额赎回，有效防控产品流动性风险，公平对待投资者，保障中小投资者合法权益，本基金管理人拥有完全、独立的投资决策权，不受特定投资者的影响。</p>							

## 12.2 影响投资者决策的其他重要信息

无。

投资者可到基金管理人和/或基金托管人的办公场所、营业场所及网站免费查阅备查文件。在支付工本费后，投资者可在合理时间内取得备查文件的复制件或复印件。

新疆前海联合基金管理有限公司

2019 年 3 月 28 日