

万家现金宝货币市场证券投资基金 2018 年年度报告摘要

2018 年 12 月 31 日

基金管理人：万家基金管理有限公司

基金托管人：上海银行股份有限公司

送出日期：2019 年 3 月 28 日

§ 1 重要提示

基金管理人的董事会、董事保证本报告所载资料不存在虚假记载、误导性陈述或重大遗漏,并对其内容的真实性、准确性和完整性承担个别及连带的法律责任。本年度报告已经三分之二以上独立董事签字同意,并由董事长签发。

基金托管人上海银行股份有限公司根据本基金合同规定,于 2019 年 3 月 27 日复核了本报告中的财务指标、净值表现、利润分配情况、财务会计报告、投资组合报告等内容,保证复核内容不存在虚假记载、误导性陈述或者重大遗漏。

基金管理人承诺以诚实信用、勤勉尽责的原则管理和运用基金资产,但不保证基金一定盈利。

基金的过往业绩并不代表其未来表现。投资有风险,投资者在作出投资决策前应仔细阅读本基金的招募说明书及其更新。

本年度报告摘要摘自年度报告正文,投资者欲了解详细内容,应阅读年度报告正文。

本报告财务资料已经审计,立信会计师事务所为本基金出具了无保留意见的审计报告,请投资者注意阅读。

本报告期自 2018 年 1 月 1 日起至 12 月 31 日止。

§2 基金简介

2.1 基金基本情况

基金简称	万家现金宝	
基金主代码	000773	
基金运作方式	契约型开放式	
基金合同生效日	2014 年 9 月 23 日	
基金管理人	万家基金管理有限公司	
基金托管人	上海银行股份有限公司	
报告期末基金份额总额	6,847,108,226.32 份	
基金合同存续期	不定期	
下属分级基金的基金简称:	万家现金宝 A	万家现金宝 B
下属分级基金的交易代码:	000773	004811
报告期末下属分级基金的份额总额	3,652,425,760.41 份	3,194,682,465.91 份

2.2 基金产品说明

投资目标	本基金在合理控制风险和保持资产流动性的前提下，追求基金资产的长期稳定增值，力争获得超过业绩比较基准的收益。
投资策略	本基金在投资组合的管理中，将通过市场利率预期策略、久期管理策略、类属资产配置策略、个券选择策略、同业存款投资策略、回购策略、套利策略和现金流管理策略构建投资组合，谋求在满足流动性要求、控制风险的前提下，实现基金收益的最大化。
业绩比较基准	银行活期存款利率（税后）
风险收益特征	本基金为货币市场基金，其长期平均风险和预期收益率低于股票型基金、混合型基金和债券型基金。

2.3 基金管理人和基金托管人

项目	基金管理人	基金托管人
名称	万家基金管理有限公司	上海银行股份有限公司
信息披露负责人	姓名	兰剑
	联系电话	021-38909626
	电子邮箱	lanj@wjasset.com
客户服务电话	95538 转 6、4008880800	95594
传真	021-38909627	021-68476936

2.4 信息披露方式

登载基金年度报告正文的管理人互联网网址	http://www.wjasset.com
---------------------	---

基金年度报告备置地点	中国(上海)自由贸易试验区浦电路 360 号 8 层(名义楼层 9 层)基金管理人办公场所
------------	---

§ 3 主要财务指标、基金净值表现及利润分配情况

3.1 主要会计数据和财务指标

金额单位：人民币元

3.1.1 期间 数据 和指 标	2018 年		2017 年		2016 年	
	万家现金宝 A	万家现金宝 B	万家现金宝 A	万家现金宝 B	万家现金宝 A	万家 现金 宝 B
本期 已实 现收 益	163,994,175.52	21,397,034.30	86,244,040.42	7,958,264.40	11,019,515.53	-
本期 利润	163,994,175.52	21,397,034.30	86,244,040.42	7,958,264.40	11,019,515.53	-
本期 净值 收益 率	3.5110%	3.7077%	3.6729%	1.7815%	2.7272%	-
3.1.2 期末 数据 和指 标	2018 年末		2017 年末		2016 年末	
	期末 基金 资产 净值	3,652,425,760.41	3,194,682,465.91	2,384,739,947.38	795,331,846.80	-
期末 基金 份额 净值	1.0000	1.0000	1.0000	1.0000	1.0000	-

注：1、本基金收益分配按日结转份额。

2、本基金无持有人申购、赎回的交易费用。

3、本期已实现收益指基金本期利息收入、投资收益、其他收入(不含公允价值变动收益)扣除相关费用后的余额,本期利润为本期已实现收益加上本期公允价值变动收益,由于货币市场基金采用摊余成本法核算,因此,公允价值变动收益为零,本期已实现收益和本期利润的金额相等。

3.2 基金净值表现

3.2.1 基金份额净值收益率及其与同期业绩比较基准收益率的比较

万家现金宝 A

阶段	份额净值收益率①	份额净值收益率标准差②	业绩比较基准收益率③	业绩比较基准收益率标准差④	①—③	②—④
过去三个月	0.7482%	0.0014%	0.0882%	0.0000%	0.6600%	0.0014%
过去六个月	1.5826%	0.0016%	0.1764%	0.0000%	1.4062%	0.0016%
过去一年	3.5110%	0.0017%	0.3500%	0.0000%	3.1610%	0.0017%
过去三年	10.2394%	0.0032%	1.0510%	0.0000%	9.1884%	0.0032%
自基金合同生效起至今	14.1515%	0.0035%	1.4968%	0.0000%	12.6547%	0.0035%

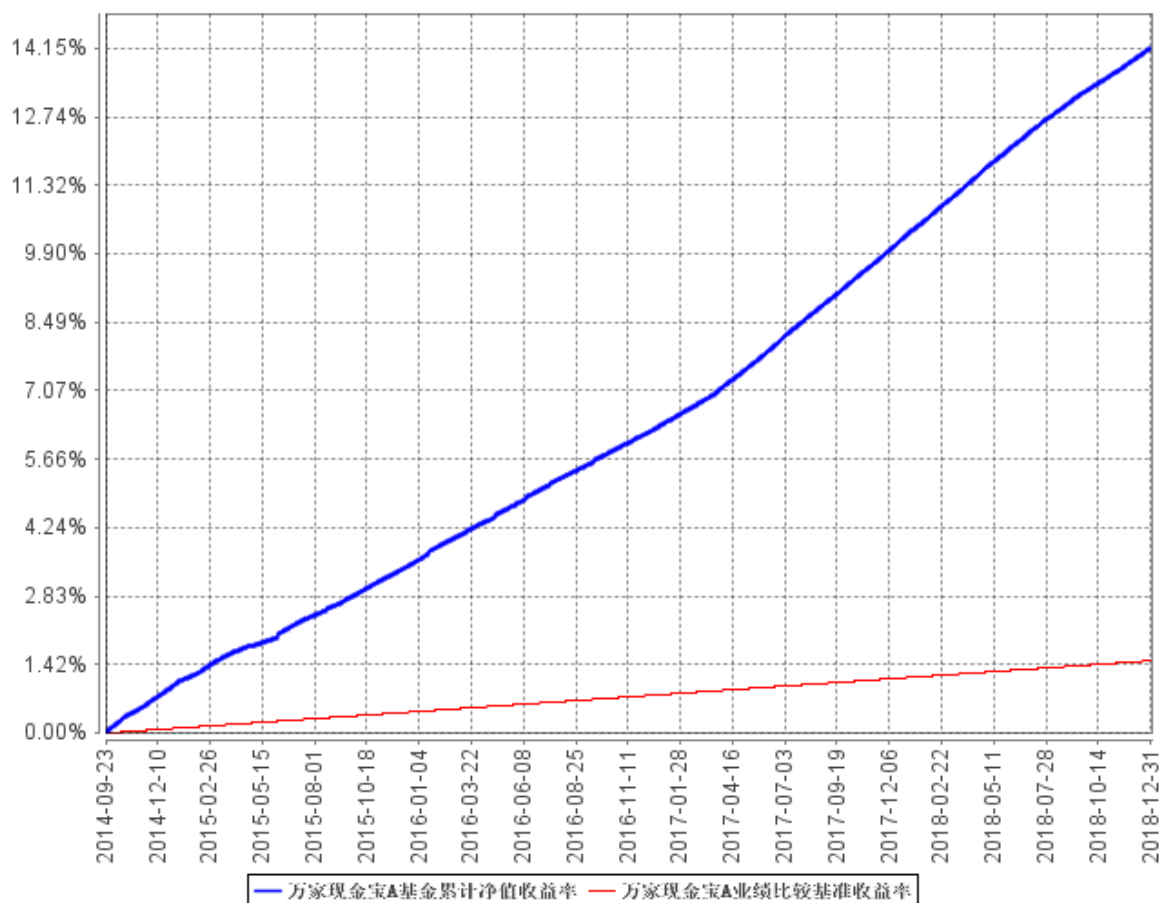
万家现金宝 B

阶段	份额净值收益率①	份额净值收益率标准差②	业绩比较基准收益率③	业绩比较基准收益率标准差④	①—③	②—④
过去三个月	0.7967%	0.0014%	0.0882%	0.0000%	0.7085%	0.0014%
过去六个月	1.6801%	0.0016%	0.1764%	0.0000%	1.5037%	0.0016%
过去一年	3.7077%	0.0017%	0.3500%	0.0000%	3.3577%	0.0017%
自基金合同生效起至今	5.5552%	0.0016%	0.5034%	0.0000%	5.0518%	0.0016%

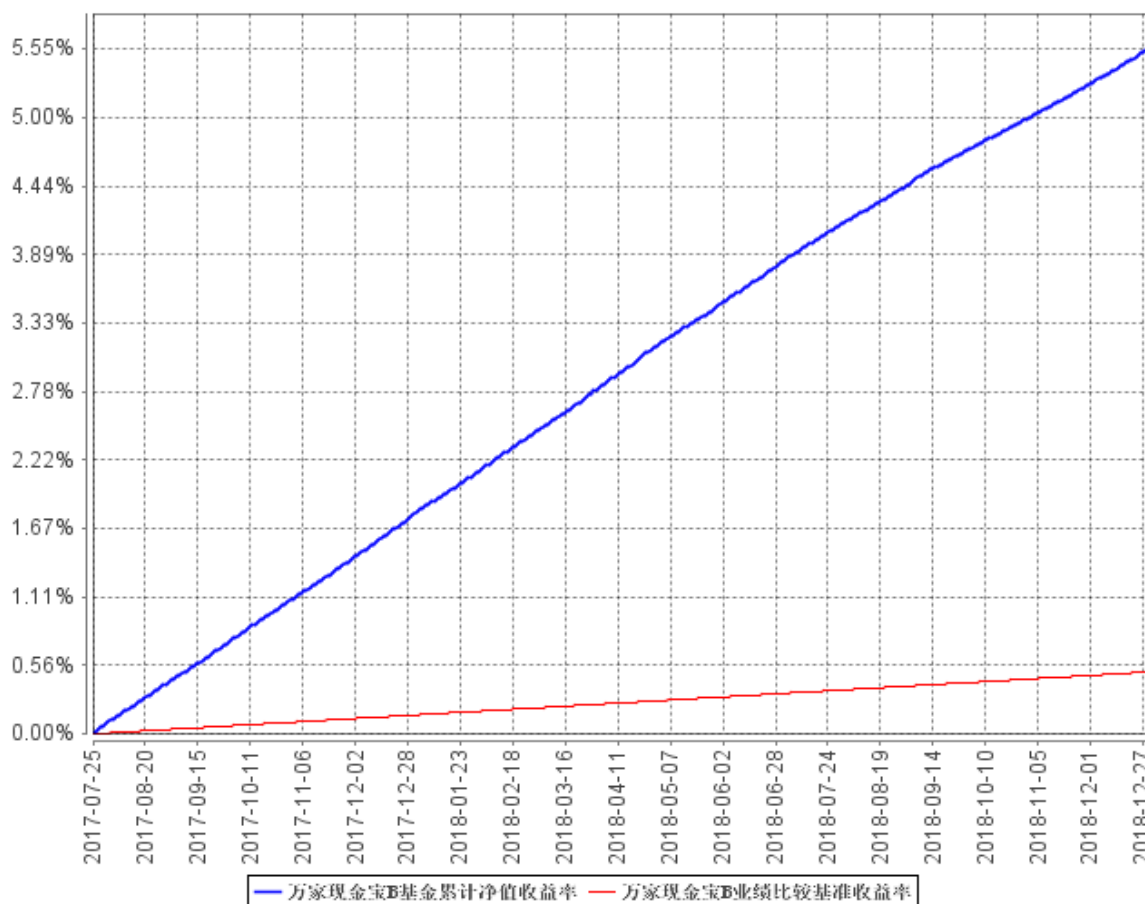
注：业绩比较基准为银行活期存款利率（税后）。

3.2.2 自基金合同生效以来基金累计净值收益率变动及其与同期业绩比较基准收益率变动的比较

万家现金宝A基金累计净值收益率与同期业绩比较基准收益率的历史走势对比图



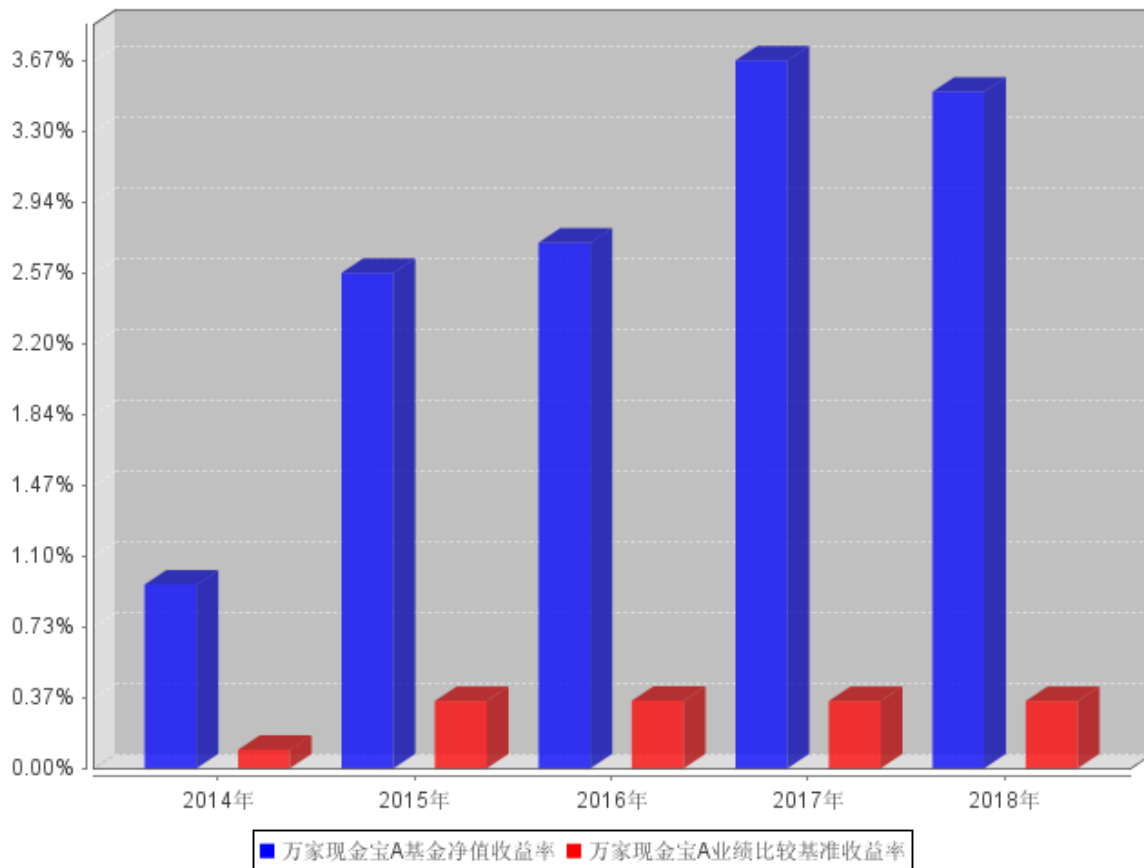
万家现金宝B基金累计净值收益率与同期业绩比较基准收益率的历史走势对比图



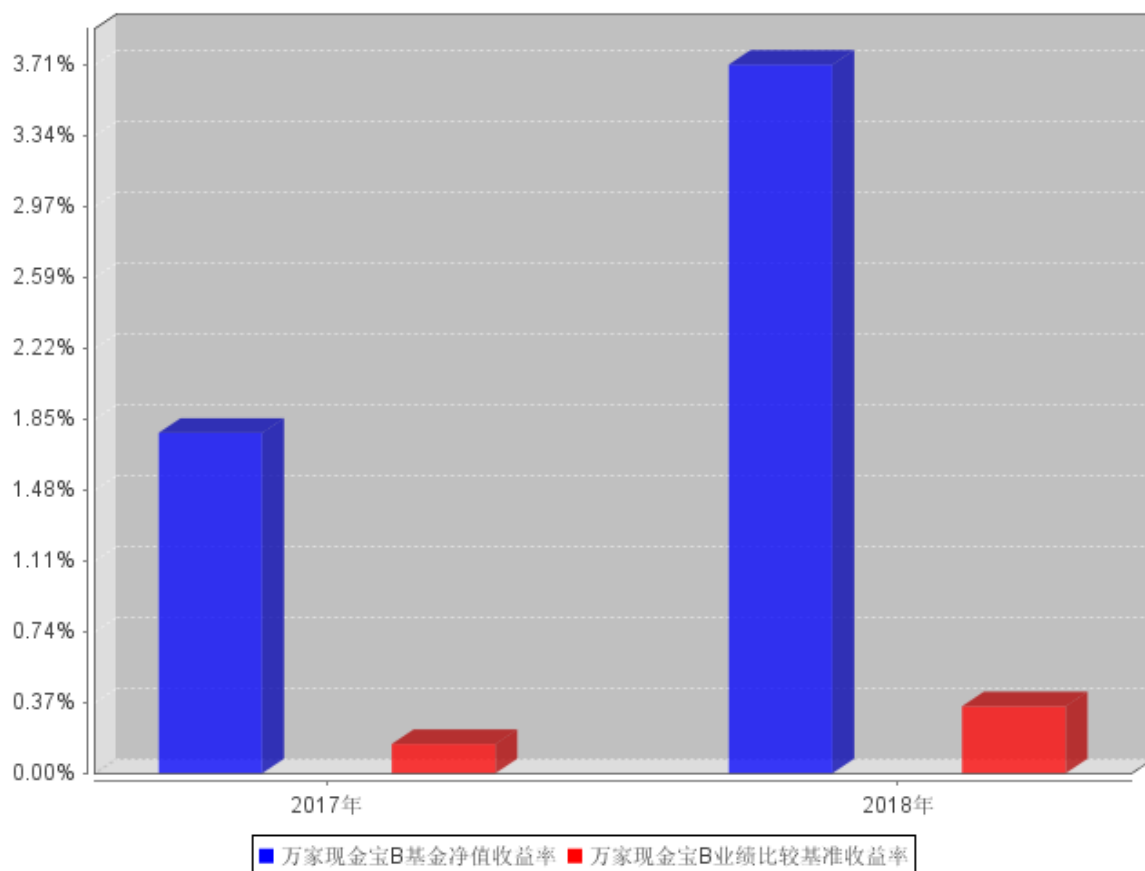
注：本基金合同生效日期为 2014 年 9 月 23 日，成立后建仓期为半年，建仓期结束时各项资产配置比例符合法律法规和基金合同要求。报告期末各项资产配置比例符合法律法规和基金合同要求。

3.2.3 自基金合同生效以来基金每年净值增长率及其与同期业绩比较基准收益率的比较

万家现金宝A自基金合同生效以来基金每年净值收益率及其与同期业绩比较基准收益率的对比图



万家现金宝B自基金合同生效以来基金每年净值收益率及其与同期业绩比较基准收益率的对比图



注：1、本基金合同于 2014 年 9 月 23 日生效，合同生效当年按实际存续期计算，按实际存续期计算，不按整个自然年度进行折算。

2、2017 年 7 月 24 日起增设收取销售服务费的 B 类份额，原份额变更为 A 类份额。

3.3 过去三年基金的利润分配情况

单位：人民币元

万家现金宝 A					
年度	已按再投资形式 转实收基金	直接通过应付 赎回款转出金额	应付利润 本年变动	年度利润 分配合计	备注
2018	163,994,175.52	-	-	163,994,175.52	
2017	86,244,040.42	-	-	86,244,040.42	
2016	11,019,515.53	-	-	11,019,515.53	
合计	261,257,731.47	-	-	261,257,731.47	

单位：人民币元

万家现金宝 B					
年度	已按再投资形式 转实收基金	直接通过应付 赎回款转出金额	应付利润 本年变动	年度利润 分配合计	备注
2018	21,397,034.30	-	-	21,397,034.30	
2017	7,958,264.40	-	-	7,958,264.40	
合计	29,355,298.70	-	-	29,355,298.70	

§4 管理人报告

4.1 基金管理人及基金经理情况

4.1.1 基金管理人及其管理基金的经验

万家基金管理有限公司经中国证监会证监基金字[2002]44号文批准设立。公司现股东为中泰证券股份有限公司、新疆国际实业股份有限公司和山东省国有资产投资控股有限公司,住所:中国(上海)自由贸易试验区浦电路360号8楼(名义楼层9层),办公地点:上海市浦东新区浦电路360号9楼,注册资本1亿元人民币。目前管理六十一只开放式基金,分别为万家180指数证券投资基金、万家增强收益债券型证券投资基金、万家行业优选混合型证券投资基金(LOF)、万家货币市场证券投资基金、万家和谐增长混合型证券投资基金、万家双引擎灵活配置混合型证券投资基金、万家精选混合型证券投资基金、万家稳健增利债券型证券投资基金、万家中证红利指数证券投资基金(LOF)、万家添利债券型证券投资基金(LOF)、万家新机遇价值驱动灵活配置混合型证券投资基金、万家信用恒利债券型证券投资基金、万家日日薪货币市场证券投资基金、万家强化收益定期开放债券型证券投资基金、万家上证50交易型开放式指数证券投资基金、万家新利灵活配置混合型证券投资基金、万家双利债券型证券投资基金、万家现金宝货币市场证券投资基金、万家瑞丰灵活配置混合型证券投资基金、万家瑞兴灵活配置混合型证券投资基金、万家品质生活灵活配置混合型证券投资基金、万家瑞益灵活配置混合型证券投资基金、万家新兴蓝筹灵活配置混合型证券投资基金、万家瑞和灵活配置混合型证券投资基金、万家颐达保本混合型证券投资基金、万家颐和保本混合型证券投资基金、万家恒瑞18个月定期开放债券型证券投资基金、万家年年恒祥定期开放债券型证券投资基金、万家鑫安纯债债券型证券投资基金、万家鑫璟纯债债券型证券投资基金、万家沪深300指数增强型证券投资基金、万家家享纯债债券型证券投资基金、万家瑞盈灵活配置混合型证券投资基金、万家年年恒荣定期开放债券型证券投资基金、万家瑞祥灵活配置混合型证券投资基金、万家瑞富灵活配置混合型证券投资基金、万家鑫稳纯债债券型证券投资基金、万家瑞隆混合型证券投资基金、万家鑫丰纯债债券型证券投资基金、万家鑫享纯债债券型证券投资基金、万家现金增利货币市场基金、万家消费成长股票型证券投资基金、万家宏观择时多策略灵活配置混合型证券投资基金、万家鑫瑞纯债债券型证券投资基金、万家玖盛纯债9个月定期开放债券型证券投资基金、万家天添宝货币市场基金、万家量化睿选灵活配置混合型证券投资基金、万家安弘纯债一年定期开放债券型证券投资基金、万家家瑞债券型证券投资基金、万家臻选混合型证券投资基金、万家瑞尧灵活配置混合型证券投资基金、万家中证1000指数增强型发起式证券投资基金、万家成长优选灵活配置混合型证券投资基金、万家瑞舜灵活配置混合型证券

投资基金、万家经济新动能混合型证券投资基金、万家潜力价值灵活配置混合型证券投资基金、万家量化同顺多策略灵活配置混合型证券投资基金、万家新机遇龙头企业灵活配置混合型证券投资基金、万家鑫悦纯债债券型证券投资基金、万家智造优势混合型证券投资基金以及万家稳健养老目标三年持有期混合型基金中基金(FOF)。

4.1.2 基金经理（或基金经理小组）及基金经理助理简介

姓名	职务	任本基金的基金经理（助理）期限		证券从业年限	说明
		任职日期	离任日期		
陈佳昀	万家货币市场证券投资基金、万家玖盛纯债9个月定期开放债券型证券投资基金、万家日日薪货币市场证券投资基金、万家双引擎灵活配置混合型证券投资基金、万家天添宝货币市场基金、万家添利债券型证券投资基金(LOF)、万家稳健增利债券型证券投资基金、万家现金宝货币市场证券投资基金、万	2018年1月30日	-	7.5年	<p>上海财经大学金融学硕士。</p> <p>2010年7月至2011年3月在上海银行虹口支行工作，担任出纳岗位；</p> <p>2011年7月至2015年11月在财达证券有限责任公司工作，先后担任固定收益部经理助理、资产管理部投资经理职务；</p> <p>2015年12月至2017年4月在平安证券股份有限公司工作，担任资产管理部投资经理职务。</p> <p>2017年4月进入万家基金管理有限公司，从事债券研究与投资工作，自2017年5月起担任固定收益部基金经理职务。</p>

	家鑫瑞纯 债债券型 证券投资 基金基金 经理。				
侯慧娣	万家家享 纯债债券 型证券投 资基金、 万家瑞和 灵活配置 混合型证 券投资基 金、万家 瑞盈灵活 配置混合 型证券投 资基金、 万家现金 宝货币市 场证券投 资基金基 金经理。	2018年12月 8日	-	11年	云南大学理学院基础数学硕士。 2006年7月至2008年10月在世商软件有限公司工作，担任债券分析师； 2009年12月至2012年9月在国信证券股份有限公司经济研究所工作，担任金融工程部债券分析师； 2012年9月至2015年6月在德邦基金管理有限公司工作，担任固定收益部副总监，基金经理； 2015年6月至2018年6月在国联安基金管理有限公司工作，担任固定收益部基金经理； 2018年7月进入万家基金管理有限公司，担任固定收益部基金经理。
高翰昆	-	2015年10月 17日	2018年3月15日	9年	英国诺丁汉大学生物工程硕士。 2009年7月进入万家基金管理有限公司，从事债券交易工作，自2014年12月起担任固定收益部基金经理职务。

注：1、此处的任职日期和离任日期均以公告为准。

2、证券从业的含义遵从行业协会《证券业从业人员资格管理办法》的相关规定。

4.2 管理人对报告期内本基金运作合规守信情况的说明

本报告期内,本基金管理人严格遵守基金合同、《证券投资基金法》、《公开募集证券投资基金运作管理办法》等法律、法规和监管部门的相关规定,依照诚实信用、勤勉尽责、安全高效的原则管理和运用基金资产,在认真控制投资风险的基础上,为基金持有人谋取最大利益,没有损害基金持有人利益的行为。

4.3 管理人对报告期内公平交易情况的专项说明

4.3.1 公平交易制度和控制方法

根据中国证监会颁布的《证券投资基金管理公司公平交易制度指导意见》,公司制定了《万家基金管理有限公司公平交易管理办法》,涵盖了研究、授权、投资决策和交易执行等投资管理活动的各个环节,严禁直接或通过第三方的交易安排在不同投资组合之间进行利益输送,确保公平对待不同投资组合。

在投资决策上:(1)公司对不同类别的投资组合分别设定独立的投资部门,公募基金经理和特定客户资产管理投资经理不得互相兼任。(2)公司投资管理实行分层次决策,投资决策委员会下设的公募基金投资决策小组和专户投资决策小组分别根据公募基金和专户投资组合的规模、风格特征等因素合理确定各投资组合经理的投资权限,投资组合经理在授权范围内自主决策,超过投资权限的操作需经过严格的逐级审批程序。(3)公司接受的外部研究报告、研究员撰写的研究报告等均通过统一的投研管理平台发布,确保各投资组合经理在获得投资信息、投资建议和实施决策方面享有公平的机会。

在交易执行上:(1)公司将投资管理职能和交易执行职能相隔离,实行集中交易制度;(2)对于交易公开竞价交易,所有指令必须通过系统下达,公司执行交易系统中的公平交易程序;(3)对于债券一级市场申购、非公开发行股票申购等非集中竞价交易,各投资组合经理在交易前独立地确定各投资组合的交易价格和数量,公司按照价格优先、比例分配的原则对交易结果进行分配;(4)对于银行间交易,交易部按照时间优先、价格优先的原则公平公正的进行询价并完成交易。

在行为监控上,公司定期对不同投资组合的同向交易价差、反向交易,场外交易对手议价的价格公允性及其他异常交易情况进行监控及分析,基金经理对异常交易情况进行合理性解释并留存记录,并定期编制公平交易分析报告,由投资组合经理、督察长、总经理审核签署。

4.3.2 公平交易制度的执行情况

公司定期进行同向交易价差分析,即采集公司旗下管理的所有组合,连续四个季度期间内,不同时间窗下(日内、3日内、5日内)的同向交易样本,对两两组合之间的同向交易价差均值进

行原假设为 0，95%的置信水平下的 t 检验，并对结论进行跟踪分析，分析结果显示在样本数量大于 30 的前提下，组合之间在同向交易方面不存在违反公平交易行为。

4.3.3 异常交易行为的专项说明

本报告期内未发现本基金有可能导致不公平交易和利益输送的异常交易。

本报告期内无下列情况：所有投资组合参与的交易所公开竞价同日反向交易成交较少的单边交易量超过该证券当日成交量的 5%。

4.4 管理人对报告期内基金的投资策略和业绩表现的说明

4.4.1 报告期内基金投资策略和运作分析

回顾 2018 年，国内方面社会融资同比增速全年大幅下滑至个位数，受资管新规影响，信用压缩明显，呈现出由于 2017 年金融严监管和去杠杆下共同作用下的融资需求下滑局面。4 季度开始社融回落对经济基本面的领先作用开始显现，受贸易战滞后影响，进出口增速 11 月份开始回落，12 月份进出口增速双双转负，进一步回落至 2016 年以来新低，PMI 继续回落至 2016 年以来的荣枯线以下，房地产销售降幅扩大，汽车销量和发电耗煤增速降幅扩大。PPI 同比和环比增速继续回落，工业品通缩态势明显。货币政策方面，在社融下滑，经济增长预期悲观和经济周期见顶的情况下，央行从一季度开始放松货币政策，3 季度逐步加大宏观逆周期调节力度，国庆后实施年内第四次降准，并在 12 月份美联储加息前宣布实施 TMLF 定向降息。国际方面，虽然美联储 12 月份继续年内第四次加息，但市场预计美国经济本轮复苏高点 2018 年 3 季度大概率已过，对 2019 年美联储加息预期减弱，2 年和 5 年美债利率倒挂，10 年美债利率 4 季度自高点大幅下行超过 60bp。12 月份美国 ISM 数据开始回落，欧洲、日本和英国 PMI 开始回落，全球经济增长的领先指标韩国出口增速 11 月份也大幅回落。国内和国际共振式去库存周期现象明显。2018 年全年银行间货币市场资金面合理充裕，存单利率明显下滑，1 年期 AAA 存单收益率下行幅度超过 150bp。18 年底利率债各关键期限收益率大幅回落至历史均值一下，其中 10 年期国开债收益率自高点下行幅度超过 150bp；1 年期国开债收益率下行约 200bp。本基金整个 2018 年全年均衡配置，审慎管理，在季末关键时点适度拉长久期，择机加仓配置了存单、存款，在保证基金流动性的前提下为投资者获取了稳健收益。

4.4.2 报告期内基金的业绩表现

本报告期万家现金宝 A 的基金份额净值收益率为 3.5110%，业绩比较基准收益率为 0.3500%；本报告期万家现金宝 B 的基金份额净值收益率为 3.7077%，业绩比较基准收益率为 0.3500%。

4.5 管理人对宏观经济、证券市场及行业走势的简要展望

展望 2019 年，国内方面，我们认为在消费趋弱、出口承压、地产投资下滑压力下，由于中央对地方债务的约束较强，基建托底效果下降，经济基本面下行趋势难改。外部而言，美国经济开始衰退，并会重新进入一个去杠杆、去库存周期，中美两国将影响全球经济整体走弱。在总需求下降的背景下，预计 2019 年库存周期也会进一步向下。目前来看，经济基本面仍延续下行趋势，暂时没有看到反转迹象。如果经济基本面确认走弱，未来货币政策大概率保持宽松，未来市场资金面有望进一步宽松。这表明经济基本面和货币政策均有利于债市。2019 年债市仍有较好的配置价值，不过在战术上需要考虑配置品种的估值水平。本基金将审慎管理，在季末、半年末等关键时点拉长组合久期，均衡考虑流动性与组合偏离度考虑，为投资者获取稳健收益。

4.6 管理人对报告期内基金估值程序等事项的说明

1、参与估值流程各方及人员(或小组)的职责分工、专业胜任能力和相关工作经历

公司成立了估值委员会,定期评价现行估值政策和程序,在发生了影响估值政策和程序有效性及适用性的情况后及时修订估值方法。估值委员会由督察长、基金运营部负责人、合规稽核部负责人、权益投资部负责人、固定收益部负责人等组成。估值委员会的成员均具备专业胜任能力和相关从业资格,精通各自领域的理论知识,熟悉政策法规,并具有丰富的实践经验。

2、基金经理参与或决定估值的程度

基金经理可参与估值原则和方法的讨论,但不介入基金日常估值业务。

3、参与估值流程各方之间存在的任何重大利益冲突

参与估值流程各方之间不存在重大利益冲突。

4、已签约的与估值相关的任何定价服务的性质与程度

本基金管理人与中债金融估值中心有限公司签署了《中债信息产品服务协议》，本基金管理人与中证指数有限公司签署了《中证债券估值数据服务协议》。

4.7 管理人对报告期内基金利润分配情况的说明

本基金每日计算分配收益,按日结转支付。本报告期内本基金现金宝 A 应分配利润 163,994,175.52 元,本报告期内本基金已分配利润 163,994,175.52 元;现金宝 B 应分配利润 21,397,034.30 元,本报告期内本基金已分配利润 21,397,034.30 元。

4.8 报告期内管理人对本基金持有人数或基金资产净值预警情形的说明

本报告期内,本基金没有出现连续二十个工作日基金份额持有人数量不满二百人或者基金资

产净值低于五千万元情况。

§5 托管人报告

5.1 报告期内本基金托管人遵规守信情况声明

本报告期，本托管人严格遵守《中华人民共和国证券投资基金法》及其他有关法律法规、《万家现金宝货币市场证券投资基金基金合同》和《万家现金宝货币市场证券投资基金托管协议》的有关约定，诚实、尽责地履行了基金托管人义务，不存在损害本基金份额持有人利益的行为。

5.2 托管人对报告期内本基金投资运作遵规守信、净值计算、利润分配等情况的说明

本报告期内，本托管人根据《证券投资基金法》及其他有关法律法规、基金合同和托管协议的规定，对本基金的投资运作、基金资产净值的计算、基金净值收益率的计算以及基金费用开支等方面进行了认真地复核，不存在违法违规或损害基金份额持有人利益的行为。

本报告期内本基金现金宝 A 应分配利润 163,994,175.52 元,本报告期内已分配利润 163,994,175.52 元；现金宝 B 应分配利润 21,397,034.30 元,本报告期内已分配利润 21,397,034.30 元。

5.3 托管人对本年度报告中财务信息等内容的真实、准确和完整发表意见

本托管人复核了本报告中的财务指标、净值表现、利润分配情况、财务会计报告、投资组合报告等内容，认为复核内容真实、准确、完整，不存在虚假记载、误导性陈述或者重大遗漏。

§6 审计报告

本基金2018年年度财务会计报告已经立信会计师事务所审计，注册会计师签字出具了信会师报字[2019]第ZA30157号标准无保留意见的审计报告。投资者可通过年度报告正文查看审计报告全文。

§7 年度财务报表

7.1 资产负债表

会计主体：万家现金宝货币市场证券投资基金

报告截止日：2018 年 12 月 31 日

单位：人民币元

资产	本期末 2018 年 12 月 31 日	上年度末 2017 年 12 月 31 日
资产：		
银行存款	3,074,028,750.02	1,015,664,550.99
结算备付金	2,027,272.73	61,529.53
存出保证金	25,393.80	3,764.85
交易性金融资产	4,198,994,082.95	1,696,072,962.11
其中：股票投资	-	-
基金投资	-	-
债券投资	4,178,994,082.95	1,696,072,962.11
资产支持证券投资	20,000,000.00	-
贵金属投资	-	-
衍生金融资产	-	-
买入返售金融资产	649,311,733.97	427,080,350.75
应收证券清算款	-	-
应收利息	39,567,471.59	8,050,352.67
应收股利	-	-
应收申购款	100.00	35,000,000.00
递延所得税资产	-	-
其他资产	-	-
资产总计	7,963,954,805.06	3,181,933,510.90
负债和所有者权益	本期末 2018 年 12 月 31 日	上年度末 2017 年 12 月 31 日
负债：		
短期借款	-	-
交易性金融负债	-	-
衍生金融负债	-	-
卖出回购金融资产款	1,112,547,211.17	-
应付证券清算款	-	-
应付赎回款	-	-
应付管理人报酬	1,784,377.64	845,441.41
应付托管费	330,440.30	156,563.20
应付销售服务费	875,286.03	589,123.98
应付交易费用	98,711.45	71,388.13
应交税费	105,991.35	-

应付利息	955,360.80	-
应付利润	-	-
递延所得税负债	-	-
其他负债	149,200.00	199,200.00
负债合计	1,116,846,578.74	1,861,716.72
所有者权益：		
实收基金	6,847,108,226.32	3,180,071,794.18
未分配利润	-	-
所有者权益合计	6,847,108,226.32	3,180,071,794.18
负债和所有者权益总计	7,963,954,805.06	3,181,933,510.90

注：报告截止日 2018 年 12 月 31 日，万家现金宝货币市场证券投资基金 A 类和 B 类基金份额净值均为 1.0000 元，基金总份额 6,847,108,226.32 份，其中 A 类基金份额总额 3,652,425,760.41 份，B 类基金份额总额 3,194,682,465.91 份。

7.2 利润表

会计主体：万家现金宝货币市场证券投资基金

本报告期：2018 年 1 月 1 日至 2018 年 12 月 31 日

单位：人民币元

项目	本期 2018 年 1 月 1 日至 2018 年 12 月 31 日	上年度可比期间 2017 年 1 月 1 日至 2017 年 12 月 31 日
一、收入	216,949,934.58	109,817,444.73
1.利息收入	213,056,889.55	110,019,998.61
其中：存款利息收入	73,982,806.98	39,849,122.35
债券利息收入	102,727,907.47	41,005,712.90
资产支持证券利息收入	649,732.42	-
买入返售金融资产收入	35,696,442.68	29,165,163.36
其他利息收入	-	-
2.投资收益（损失以“-”填列）	3,893,045.03	-202,553.88
其中：股票投资收益	-	-
基金投资收益	-	-
债券投资收益	3,893,045.03	-202,553.88
资产支持证券投资收益	-	-
贵金属投资收益	-	-
衍生工具收益	-	-
股利收益	-	-
3.公允价值变动收益（损失以“-”号填列）	-	-
4.汇兑收益（损失以“-”号填列）	-	-

5.其他收入(损失以“-”号填列)	-	-
减：二、费用	31,558,724.76	15,615,139.91
1. 管理人报酬	14,714,785.50	6,736,953.19
2. 托管费	2,724,960.20	1,247,583.88
3. 销售服务费	9,677,049.04	4,614,920.93
4. 交易费用	149.76	-
5. 利息支出	4,110,422.97	2,786,471.84
其中：卖出回购金融资产支出	4,110,422.97	2,786,471.84
6. 税金及附加	72,424.30	-
7. 其他费用	258,932.99	229,210.07
三、利润总额（亏损总额以“-”号填列）	185,391,209.82	94,202,304.82
减：所得税费用	-	-
四、净利润（净亏损以“-”号填列）	185,391,209.82	94,202,304.82

注：本财务报表的实际编制期间为 2018 年 1 月 1 日至 2018 年 12 月 31 日。

7.3 所有者权益（基金净值）变动表

会计主体：万家现金宝货币市场证券投资基金

本报告期：2018 年 1 月 1 日至 2018 年 12 月 31 日

单位：人民币元

项目	本期 2018 年 1 月 1 日至 2018 年 12 月 31 日		
	实收基金	未分配利润	所有者权益合计
一、期初所有者权益（基金净值）	3,180,071,794.18	-	3,180,071,794.18
二、本期经营活动产生的基金净值变动数（本期利润）	-	185,391,209.82	185,391,209.82
三、本期基金份额交易产生的基金净值变动数（净值减少以“-”号填列）	3,667,036,432.14	-	3,667,036,432.14
其中：1. 基金申购款	110,607,884,842.27	-	110,607,884,842.27
2. 基金赎回款	-106,940,848,410.13	-	-106,940,848,410.13
四、本期向基金份额持有人分配利润产生的基金净值变动（净值减少以“-”号填列）	-	-185,391,209.82	-185,391,209.82
五、期末所有者权益（基金净值）	6,847,108,226.32	-	6,847,108,226.32

项目	上年度可比期间 2017 年 1 月 1 日至 2017 年 12 月 31 日		
	实收基金	未分配利润	所有者权益合计
一、期初所有者权益 (基金净值)	982,234,099.08	-	982,234,099.08
二、本期经营活动产生的 基金净值变动数(本 期利润)	-	94,202,304.82	94,202,304.82
三、本期基金份额交易 产生的基金净值变动数 (净值减少以“-”号填 列)	2,197,837,695.10	-	2,197,837,695.10
其中：1. 基金申购款	68,228,564,842.97	-	68,228,564,842.97
2. 基金赎回款	-66,030,727,147.87	-	-66,030,727,147.87
四、本期向基金份额持 有人分配利润产生的基 金净值变动(净值减少 以“-”号填列)	-	-94,202,304.82	-94,202,304.82
五、期末所有者权益 (基金净值)	3,180,071,794.18	-	3,180,071,794.18

报表附注为财务报表的组成部分。

本报告 7.1 至 7.4 财务报表由下列负责人签署：

方一天	经晓云	陈广益
基金管理人负责人	主管会计工作负责人	会计机构负责人

7.4 报表附注

7.4.1 基金基本情况

万家现金宝货币市场证券投资基金（以下简称“本基金”），系经中国证券监督管理委员会（以下简称“中国证监会”）证监许可[2014]779 号文《关于核准万家现金宝货币市场证券投资基金募集的批复》的批准，由万家基金管理有限公司作为基金管理人于 2014 年 9 月 11 日至 2014 年 9 月 18 日向社会公开募集，募集期结束经安永华明会计师事务所（特殊普通合伙）验资并出具安永华明(2014)验字第 60778298_B10 号验资报告后，向中国证监会报送基金备案材料。基金合同于 2014 年 9 月 23 日生效。本基金为契约型开放式，存续期限不定。设立时募集的扣除认购费后的实收基金（本金）为人民币 322,803,741.85 元，在募集期间产生的活期存款利息为人民币 22,388.17 元，以上实收基金（本息）合计为人民币 322,826,130.02 元，折合 322,826,130.02

份基金份额。本基金的基金管理人与注册登记机构均为万家基金管理有限公司，基金托管人为上海银行股份有限公司。

根据经批准的《万家现金宝货币市场证券投资基金基金合同》和《万家现金宝货币市场证券投资基金招募说明书》的规定，本基金根据投资者申购本基金的金额，对投资者持有的基金份额按照不同的费率计提销售服务费用，形成 A 类和 B 类两类基金份额，其中 A 类基金份额按照 0.20% 的年费率计提销售服务费，B 类基金份额按照 0.01% 的年费率计提销售服务费。本基金设 A 类基金份额、B 类基金份额，两类基金份额分设不同的基金代码，分别公布每万份基金已实现收益和 7 日年化收益率。投资者可自行选择申购的基金份额类别，不同基金份额类别之间不得互相转换。

本基金投资于法律法规及监管机构允许投资的金融工具，包括现金，期限在 1 年（含 1 年）以内的银行存款、同业存单，期限在 1 年以内（含 1 年）的债券回购，期限在 1 年以内（含 1 年）的中央银行票据，剩余期限在 397 天以内（含 397 天）的债券、非金融企业债务融资工具，剩余期限在 397 天以内（含 397 天）的资产支持证券，以及中国证监会、中国人民银行认可的其他具有良好流动性的货币市场工具。如法律法规或监管机构以后允许货币市场基金投资其他金融工具，基金管理人在履行适当程序后，可以将其纳入投资范围。本基金在合理控制风险和保持资产流动性的前提下，追求基金资产的长期稳定增值，力争获得超过业绩比较基准的收益。本基金业绩比较基准为银行活期存款利率（税后）。

7.4.2 会计报表的编制基础

本基金的财务报表系按照财政部 2006 年 2 月颁布的《企业会计准则—基本准则》以及其后颁布及修订的具体会计准则、应用指南、解释以及其他相关规定（以下合称“企业会计准则”）编制，同时，对于在具体会计核算和信息披露方面，也参考了中国证券投资基金业协会修订的《证券投资基金会计核算业务指引》、中国证监会制定的《关于进一步规范证券投资基金估值业务的指导意见》、《证券投资基金信息披露管理办法》、《证券投资基金信息披露 XBRL 模板第 3 号〈年度报告和半年度报告〉》及其他中国证监会、中国基金业协会发布的有关规定及允许的基金行业实务操作。

本财务报表以本基金持续经营为基础列报。

7.4.3 遵循企业会计准则及其他有关规定的声明

本财务报表符合企业会计准则的要求，真实、完整地反映了本基金于 2018 年 12 月 31 日的财务状况以及 2018 年 1 月 1 日至 2018 年 12 月 31 日止期间的经营成果和净值变动情况。

7.4.4 本报告期所采用的会计政策、会计估计与最近一期年度报告相一致的说明

本报告期所采用的的会计政策、会计估计与最近一期年度报告相一致。

7.4.5 差错更正的说明

本基金本报告期无重大会计差错的内容和更正金额。

7.4.6 税项

1、印花税

经国务院批准，财政部、国家税务总局研究决定，自 2008 年 4 月 24 日起，调整证券（股票）交易印花税税率，由原先的 3‰调整为 1‰；

经国务院批准，财政部、国家税务总局研究决定，自 2008 年 9 月 19 日起，调整由出让方按证券（股票）交易印花税税率缴纳印花税，受让方不再征收，税率不变；

根据财政部、国家税务总局财税[2005]103 号文《关于股权分置试点改革有关税收政策问题的通知》的规定，股权分置改革过程中因非流通股股东向流通股股东支付对价而发生的股权转让，暂免征收印花税。

2、增值税

根据财政部、国家税务总局财税[2004]78 号文《关于证券投资基金税收政策的通知》的规定，自 2004 年 1 月 1 日起，对证券投资基金（封闭式证券投资基金，开放式证券投资基金）管理人运用基金买卖股票、债券的差价收入，继续免征营业税；

根据财政部、国家税务总局财税[2016]36 号文《关于全面推开营业税改增值税试点的通知》的规定，经国务院批准，自 2016 年 5 月 1 日起在全国范围内全面推开营业税改征增值税试点，金融业纳入试点范围，由缴纳营业税改为缴纳增值税。对证券投资基金（封闭式证券投资基金，开放式证券投资基金）管理人运用基金买卖股票、债券的转让收入免征增值税；国债、地方政府债利息收入以及金融同业往来利息收入免征增值税；存款利息收入不征收增值税；

根据财政部、国家税务总局财税[2016]46 号文《关于进一步明确全面推开营改增试点金融业有关政策的通知》的规定，金融机构开展的质押式买入返售金融商品业务及持有政策性金融债券取得的利息收入属于金融同业往来利息收入；

根据财政部、国家税务总局财税[2016]70 号文《关于金融机构同业往来等增值税政策的补充通知》的规定，金融机构开展的买断式买入返售金融商品业务、同业存款、同业存单以及持有金融债券取得的利息收入属于金融同业往来利息收入；

根据财政部、国家税务总局财税[2016]140 号文《关于明确金融、房地产开发、教育辅助服务等增值税政策的通知》的规定，资管产品运营过程中发生的增值税应税行为，以资管产品管理人为增值税纳税人。

根据财政部、国家税务总局财税[2017]56 号文《关于资管产品增值税有关问题的通知》的规定，管理人接受投资者委托或信托对受托资产提供的管理服务以及管理人发生的其他增值税应税行为，按照现行规定缴纳增值税，资管产品管理人运营资管产品过程中发生的增值税应税行为，暂适用简易计税方法，按照 3% 的征收率缴纳增值税。本通知自 2018 年 1 月 1 日起施行，对资管产品在 2018 年 1 月 1 日前运营过程中发生的增值税应税行为，未缴纳增值税的，不再缴纳；已缴纳增值税的，已纳税额从资管产品管理人以后月份的增值税应纳税额中抵减。

3、企业所得税

根据财政部、国家税务总局财税[2004]78 号文《关于证券投资基金税收政策的通知》的规定，自 2004 年 1 月 1 日起，对证券投资基金（封闭式证券投资基金，开放式证券投资基金）管理人运用基金买卖股票、债券的差价收入，继续免征企业所得税；

根据财政部、国家税务总局财税[2005]103 号文《关于股权分置试点改革有关税收政策问题的通知》的规定，股权分置改革中非流通股股东通过对价方式向流通股股东支付的股份、现金等收入，暂免征收流通股股东应缴纳的企业所得税；

根据财政部、国家税务总局财税[2008]1 号文《关于企业所得税若干优惠政策的通知》的规定，对证券投资基金从证券市场中取得的收入，包括买卖股票、债券的差价收入，股权的股息、红利收入，债券的利息收入及其他收入，暂不征收企业所得税。

4、个人所得税

根据财政部、国家税务总局财税[2005]103 号文《关于股权分置试点改革有关税收政策问题的通知》的规定，股权分置改革中非流通股股东通过对价方式向流通股股东支付的股份、现金等收入，暂免征收流通股股东应缴纳的个人所得税；

根据财政部、国家税务总局财税[2008]132 号文《财政部、国家税务总局关于储蓄存款利息所得有关个人所得税政策的通知》的规定，自 2008 年 10 月 9 日起，对储蓄存款利息所得暂免征收个人所得税；

根据财政部、国家税务总局、中国证监会财税[2012]85 号文《关于实施上市公司股息红利差别化个人所得税政策有关问题的通知》的规定，自 2013 年 1 月 1 日起，证券投资基金从公开发行和转让市场取得的上市公司股票，持股期限在 1 个月以内（含 1 个月）的，其股息红利所得全额计入应纳税所得额；持股期限在 1 个月以上至 1 年（含 1 年）的，暂减按 50% 计入应纳税所得额；

持股期限超过 1 年的，暂减按 25%计入应纳税所得额。上述所得统一适用 20%的税率计征个人所得税；

根据财政部、国家税务总局、中国证监会财税[2015]101 号文《关于上市公司股息红利差别化个人所得税政策有关问题的通知》的规定，自 2015 年 9 月 8 日起，证券投资基金从公开发行和转让市场取得的上市公司股票，持股期限超过 1 年的，股息红利所得暂免征收个人所得税。

7.4.7 关联方关系

关联方名称	与本基金的关系
万家基金管理有限公司	基金管理人、基金销售机构
上海银行股份有限公司（“上海银行”）	基金托管人、基金销售机构
中泰证券股份有限公司（“中泰证券”）	基金管理人的股东、基金销售机构
新疆国际实业股份有限公司	基金管理人的股东
山东省国有资产投资控股有限公司	基金管理人的股东
万家共赢资产管理有限公司	基金管理人的子公司
万家财富基金销售（天津）有限公司	基金管理人的子公司、基金销售机构
上海万家朴智投资管理有限公司	基金管理人控制的公司

注 1、报告期后，经中国证券监督管理委员会证监许可[2019]126 号文核准，基金管理人原股东山东省国有资产投资控股有限公司将其持有的基金管理人的 11%股权转让给齐河众鑫投资有限公司。本次股权变更的工商变更登记手续已办理完毕，基金管理人于报告期后 2019 年 2 月 13 日发布了《关于公司股权变更的公告》，公司股东由山东省国有资产投资控股有限公司变更为齐河众鑫投资有限公司。

2、下述关联交易均在正常业务范围内按一般商业条款订立。

7.4.8 本报告期及上年度可比期间的关联方交易

7.4.8.1 通过关联方交易单元进行的交易

7.4.8.1.1 股票交易

本基金本报告期及上年度可比期间均未通过关联方交易单元进行股票交易。

7.4.8.1.2 债券交易

金额单位：人民币元

关联方名称	本期	上年度可比期间
	2018 年 1 月 1 日至 2018 年 12 月 31 日	2017 年 1 月 1 日至 2017 年 12 月 31 日

	成交金额	占当期债券成交总额的比例	成交金额	占当期债券成交总额的比例
中泰证券	328,273,971.64	100.00%	106,496,296.74	100.00%

7.4.8.1.3 债券回购交易

金额单位：人民币元

关联方名称	本期 2018年1月1日至2018年12月31日		上年度可比期间 2017年1月1日至2017年12月31日	
	回购成交金额	占当期债券回购成交总额的比例	回购成交金额	占当期债券回购成交总额的比例
中泰证券	16,462,134,000.00	100.00%	170,700,000.00	100.00%

7.4.8.1.4 权证交易

本基金本报告期及上年度可比期间均未通过关联方交易单元进行权证交易。

7.4.8.1.5 应支付关联方的佣金

本基金本报告期及上年度可比期间均未产生应支付关联方的佣金。

7.4.8.2 关联方报酬

7.4.8.2.1 基金管理费

单位：人民币元

项目	本期 2018年1月1日至2018年12月31日	上年度可比期间 2017年1月1日至2017年12月31日
当期发生的基金应支付的管理费	14,714,785.50	6,736,953.19
其中：支付销售机构的客户维护费	11,790,825.82	5,571,102.03

注：本基金的管理费按前一日基金资产净值的 0.27% 年费率计提。管理费的计算方法如下：

$$H = E \times 0.27\% \div \text{当年天数}$$

H 为每日应计提的基金管理费

E 为前一日的基金资产净值

基金管理费每日计算，逐日累计至每月月末，按月支付，由基金管理人向基金托管人发送基金管理费划款指令，基金托管人复核后于次月首日起 5 个工作日内从基金财产中一次性支付给基金管

理人。若遇法定节假日、公休假等，支付日期顺延。

7.4.8.2.2 基金托管费

单位：人民币元

项目	本期	上年度可比期间
	2018 年 1 月 1 日至 2018 年 12 月 31 日	2017 年 1 月 1 日至 2017 年 12 月 31 日
当期发生的基金应支付的托管费	2,724,960.20	1,247,583.88

注：本基金的托管费按前一日基金资产净值的 0.05% 的年费率计提。托管费的计算方法如下：

$$H = E \times 0.05\% \div \text{当年天数}$$

H 为每日应计提的基金托管费

E 为前一日的基金资产净值

基金托管费每日计算，逐日累计至每月月末，按月支付，由基金管理人向基金托管人发送基金托管费划款指令，基金托管人复核后于次月首日起 5 个工作日内从基金财产中一次性支取。若遇法定节假日、公休日等，支付日期顺延。

7.4.8.2.3 销售服务费

单位：人民币元

获得销售服务费的各关联方名称	本期		
	2018 年 1 月 1 日至 2018 年 12 月 31 日		
	当期发生的基金应支付的销售服务费		
	万家现金宝 A	万家现金宝 B	合计
万家基金管理有限公司	19,167.26	64,357.45	83,524.71
上海银行股份有限公司	298.65	-	298.65
中泰证券	8,166,529.62	-	8,166,529.62
万家财富	4,275.67	-	4,275.67
合计	8,190,271.20	64,357.45	8,254,628.65
获得销售服务费的各关联方名称	上年度可比期间		
	2017 年 1 月 1 日至 2017 年 12 月 31 日		
	当期发生的基金应支付的销售服务费		
	万家现金宝 A	万家现金宝 B	合计
万家基金管理有限公司	294,482.41	19,758.61	314,241.02
上海银行股份有限公司	215.43	-	215.43
中泰证券	3,996,639.46	-	3,996,639.46
万家财富	35,260.38	-	35,260.38
合计	4,326,597.68	19,758.61	4,346,356.29

注：本基金 A 类基金份额的年销售服务费率为 0.20%，B 类基金份额的年销售服务费率为 0.01%。

销售服务费计提的计算公式具体如下：

$$H = E \times \text{年销售服务费率} \div \text{当年天数}$$

H 为每日基金份额应计提的基金销售服务费

E 为前一日的基金资产净值

基金销售服务费每日计提，按月支付。由基金管理人向基金托管人发送基金销售服务费划付指令，经基金托管人复核后于次月首日起 5 个工作日内从基金财产中一次性支付给登记机构，由登记机构代付给销售机构。若遇法定节假日、休息日或不可抗力致使无法按时支付的，支付日期顺延至最近可支付日支付。

7.4.8.3 与关联方进行银行间同业市场的债券(含回购)交易

本基金本报告期与上年度可比期间均未与关联方进行银行间同业市场的债券(含回购)交易。

7.4.8.4 各关联方投资本基金的情况

7.4.8.4.1 报告期内基金管理人运用自有资金投资本基金的情况

份额单位：份

项目	本期 2018 年 1 月 1 日至 2018 年 12 月 31 日	
	万家现金宝 A	万家现金宝 B
基金合同生效日（2014 年 9 月 23 日）持有的基金份额	-	-
期初持有的基金份额	-	-
期间申购/买入总份额	-	-
期间因拆分变动份额	-	-
减：期间赎回/卖出总份额	-	-
期末持有的基金份额	-	-
期末持有的基金份额占基金总份额比例	-	-

项目	上年度可比期间 2017 年 1 月 1 日至 2017 年 12 月 31 日	
	万家现金宝 A	万家现金宝 B
基金合同生效日（2014 年 9 月 23 日）持有的基金份额	-	-

期初持有的基金份额	6,037,674.30	-
期间申购/买入总份额	38,929,563.80	3,006,868.54
期间因拆分变动份额	-	-
减：期间赎回/卖出总份额	44,967,238.10	3,006,868.54
期末持有的基金份额	0.00	0.00
期末持有的基金份额 占基金总份额比例	0.0000%	0.0000%

注：基金管理人申购本基金份额时所适用的费率与本基金公告的费率一致。期间申购/买入总份额含转换入份额；期间因拆分变动份额含红利再投份额；期间赎回/卖出总份额含转换出份额。

7.4.8.4.2 报告期末除基金管理人之外的其他关联方投资本基金的情况

万家现金宝 A

份额单位：份

关联方名称	本期末 2018年12月31日		上年度末 2017年12月31日	
	持有的 基金份额	持有的基金份额 占基金总份额的 比例	持有的 基金份额	持有的基金份额 占基金总份额的 比例
万家共赢资产管理有限 公司	3,609.03	0.0001%	-	-
天津万家财富资产管理 有限公司	-	-	3,248,349.71	0.1400%
上海万家朴智投资管理 有限公司	5,337.58	0.0001%	4,025,305.32	0.1700%

万家现金宝 B

份额单位：份

关联方名称	本期末 2018年12月31日		上年度末 2017年12月31日	
	持有的 基金份额	持有的基金份额 占基金总份额的 比例	持有的 基金份额	持有的基金份额 占基金总份额的 比例
万家共赢资产管理有限 公司	-	-	5,054,252.47	0.6400%

7.4.8.5 由关联方保管的银行存款余额及当期产生的利息收入

单位：人民币元

关联方名称	本期 2018年1月1日至2018年12月31日		上年度可比期间 2017年1月1日至2017年12月31日	
	期末余额	当期利息收入	期末余额	当期利息收入
上海银行	9,028,750.02	129,531.81	1,664,550.99	56,746.35

注：本基金的证券交易结算资金通过托管银行备付金账户转存于中国证券登记结算有限公司，2018年度获得的利息收入为人民币110,708.28元(2017年度：人民币2,140.90元)，2018年末结算备付金余额为人民币2,027,272.73元(2017年末：人民币61,529.53元)。

7.4.8.6 本基金在承销期内参与关联方承销证券的情况

本基金本报告期及上年度可比期间均未在承销期内直接购入关联方承销证券。

7.4.9 期末（2018年12月31日）本基金持有的流通受限证券

7.4.9.1 因认购新发/增发证券而于期末持有的流通受限证券

本基金本报告期末未持有因认购新发/增发证券而于期末持有的流通受限证券。

7.4.9.2 期末持有的暂时停牌等流通受限股票

本基金本报告期末未持有暂时停牌等流通受限股票。

7.4.9.3 期末债券正回购交易中作为抵押的债券

7.4.9.3.1 银行间市场债券正回购

截至本报告期末2018年12月31日止，本基金从事银行间市场债券正回购交易形成的卖出回购证券款余额1,112,547,211.17元，是以如下债券作为质押：

金额单位：人民币元

债券代码	债券名称	回购到期日	期末估值单价	数量（张）	期末估值总额
111810369	18 兴业银行 CD369	2019年1月2日	98.02	20,000	1,960,319.21
111883774	18 南京银行 CD105	2019年1月4日	98.61	1,000,000	98,608,787.28
111889733	18 宁波银行 CD242	2019年1月4日	99.52	30,000	2,985,556.26
111818327	18 华夏银行 CD327	2019年1月2日	97.87	1,000,000	97,870,938.67
111809309	18 浦发银行 CD309	2019年1月2日	99.10	400,000	39,638,848.70
111816318	18 上海银	2019年1月3日	99.09	2,000,000	198,181,561.13

	行 CD318	日			
189949	18 贴现国 债 49	2019 年 1 月 3 日	99.83	1,000,000	99,831,062.02
111817076	18 光大银 行 CD076	2019 年 1 月 2 日	99.14	2,000,000	198,289,799.78
111811109	18 平安银 行 CD109	2019 年 1 月 2 日	98.98	2,000,000	197,956,662.16
111806114	18 交通银 行 CD114	2019 年 1 月 2 日	99.00	700,000	69,302,935.71
180207	18 国开 07	2019 年 1 月 8 日	99.96	100,000	9,996,019.64
140323	14 进出 23	2019 年 1 月 8 日	100.66	200,000	20,132,144.24
120208	12 国开 08	2019 年 1 月 8 日	99.71	300,000	29,913,644.71
140209	14 国开 09	2019 年 1 月 8 日	100.72	400,000	40,287,723.22
180207	18 国开 07	2019 年 1 月 3 日	99.96	500,000	49,980,098.20
合计				11,650,000	1,154,936,100.93

7.4.9.3.2 交易所市场债券正回购

截至本报告期末，本基金无因从事交易所正回购交易形成的卖出回购金融资产款余额。

7.4.10 有助于理解和分析会计报表需要说明的其他事项

7.4.14.1 公允价值

7.4.14.1.1 金融工具公允价值计量的方法

公允价值计量结果所属的层次，由对公允价值计量整体而言具有重要意义的输入值所属的最低层次决定：

第一层次：相同资产或负债在活跃市场上未经调整的报价。

第二层次：除第一层次输入值外相关资产或负债直接或间接可观察的输入值。

第三层次：相关资产或负债的不可观察输入值。

7.4.14.1.2 持续的以公允价值计量的金融工具

(1) 各层次金融工具公允价值

于 2018 年 12 月 31 日，本基金持有的以公允价值计量且其变动计入当期损益的金融资产中属

于第二层次的余额为 4,198,994,082.95 元,无属于第一层次和第三层次的余额。(2017 年 12 月 31 日,属于第二层次的余额为 1,696,072,962.11 元,无属于第一层次和第三层次的余额。)

(2) 公允价值所属层次间的重大变动

本基金本期末和上年度末持有的以公允价值计量的金融工具的公允价值所属层次未发生重大变动。

(3) 第三层次公允价值余额和本期变动金额

本基金持有的以公允价值计量且其变动计入当期损益的金融工具本期末和上年度末均未以第三层次公允价值计量。

7.4.14.1.3 非持续的以公允价值计量的金融工具

本基金本期末及上年度末未持有非持续的以公允价值计量的金融资产。

7.4.14.1.4 不以公允价值计量的金融工具

不以公允价值计量的金融资产和负债主要包括银行存款、银行存单、结算备付金、存出保证金、买入返售金融资产、应收利息以及其他金融负债,其账面价值与公允价值相差很小。

7.4.14.2 除公允价值外,截至资产负债表日本基金无需要说明的其他重要事项。

§8 投资组合报告

8.1 期末基金资产组合情况

金额单位:人民币元

序号	项目	金额	占基金总资产的比例 (%)
1	固定收益投资	4,198,994,082.95	52.72
	其中: 债券	4,178,994,082.95	52.47
	资产支持证券	20,000,000.00	0.25
2	买入返售金融资产	649,311,733.97	8.15
	其中: 买断式回购的买入返售金融资产	-	-
3	银行存款和结算备付金合计	3,076,056,022.75	38.62
4	其他各项资产	39,592,965.39	0.50
5	合计	7,963,954,805.06	100.00

8.2 债券回购融资情况

金额单位:人民币元

序号	项目	占基金资产净值的比例 (%)	
1	报告期内债券回购融资余额	2.18	
	其中: 买断式回购融资	0.09	
序号	项目	金额	占基金资产净值的比例 (%)
2	报告期末债券回购融资余额	1,112,547,211.17	16.25
	其中: 买断式回购融资	-	-

注: 报告期内债券回购融资余额占基金资产净值的比例为报告期内每日融资余额占资产净值比例的简单平均值。

债券正回购的资金余额超过基金资产净值的 20% 的说明

本基金合同约定: “本基金在全国银行间债券市场债券正回购的资金余额不得超过基金资产净值的 20%”, 本报告期内, 本基金未发生超标情况。

8.3 基金投资组合平均剩余期限

8.3.1 投资组合平均剩余期限基本情况

项目	天数
报告期末投资组合平均剩余期限	107
报告期内投资组合平均剩余期限最高值	110
报告期内投资组合平均剩余期限最低值	41

报告期内投资组合平均剩余期限超过 120 天情况说明

本报告期内本货币市场基金投资组合平均剩余期限未超过 120 天。

8.3.2 期末投资组合平均剩余期限分布比例

序号	平均剩余期限	各期限资产占基金资产净值比例 (%)	各期限负债占基金资产净值比例 (%)
1	30 天以内	11.25	16.25
	其中：剩余存续期超过 397 天的浮动利率债	-	-
2	30 天(含)—60 天	13.53	0.00
	其中：剩余存续期超过 397 天的浮动利率债	-	-
3	60 天(含)—90 天	27.49	0.00
	其中：剩余存续期超过 397 天的浮动利率债	-	-
4	90 天(含)—120 天	28.74	0.00
	其中：剩余存续期超过 397 天的浮动利率债	-	-
5	120 天(含)—397 天(含)	34.73	0.00
	其中：剩余存续期超过 397 天的浮动利率债	-	-
	合计	115.74	16.25

8.4 报告期内投资组合平均剩余存续期超过 240 天情况说明

本报告期内本货币市场基金投资组合平均剩余存续期未超过 240 天。

8.5 期末按债券品种分类的债券投资组合

金额单位：人民币元

序号	债券品种	摊余成本	占基金资产净值比例 (%)
1	国家债券	99,831,062.02	1.46

2	央行票据	-	-
3	金融债券	240,678,589.96	3.52
	其中：政策性金融债	240,678,589.96	3.52
4	企业债券	120,394,165.62	1.76
5	企业短期融资券	479,943,570.85	7.01
6	中期票据	-	-
7	同业存单	3,238,146,694.50	47.29
8	其他	-	-
9	合计	4,178,994,082.95	61.03
10	剩余存续期超过 397 天的浮动利率债券	-	-

8.6 期末按摊余成本占基金资产净值比例大小排序的前十名债券投资明细

金额单位：人民币元

序号	债券代码	债券名称	债券数量(张)	摊余成本	占基金资产净值比例 (%)
1	111814258	18 江苏银行 CD258	3,000,000	298,583,270.32	4.36
2	111810618	18 兴业银行 CD618	2,000,000	198,402,423.12	2.90
3	111817076	18 光大银行 CD076	2,000,000	198,289,799.78	2.90
4	111816318	18 上海银行 CD318	2,000,000	198,181,561.13	2.89
5	111811109	18 平安银行 CD109	2,000,000	197,956,662.16	2.89
6	011802440	18 国新控股 SCP011	1,000,000	100,001,746.62	1.46
7	189949	18 贴现国债 49	1,000,000	99,831,062.02	1.46
8	111889733	18 宁波银行 CD242	1,000,000	99,518,542.01	1.45
9	111814265	18 江苏银行 CD265	1,000,000	99,512,217.40	1.45
10	111889929	18 宁波银行 CD244	1,000,000	99,507,637.74	1.45

8.7 “影子定价”与“摊余成本法”确定的基金资产净值的偏离

项目	偏离情况
报告期内偏离度的绝对值在 0.25(含)-0.5%间的次数	-
报告期内偏离度的最高值	0.1626%

报告期内偏离度的最低值	-0.0251%
报告期内每个交易日偏离度的绝对值的简单平均值	0.0540%

报告期内负偏离度的绝对值达到 0.25%情况说明

报告期内，本货币市场基金未出现负偏离度的绝对值达到 0.25%的情况。

报告期内正偏离度的绝对值达到 0.5%情况说明

报告期内，本货币市场基金正偏离度的绝对值未出现达到 0.5%的情况。

8.8 期末按公允价值占基金资产净值比例大小排序的前十名资产支持证券投资明细

金额单位：人民币元

序号	证券代码	证券名称	数量（份）	公允价值	占基金资产净值比例（%）
1	149380	18 花 06A1(总 价)	200,000	20,000,000.00	0.29

8.9 投资组合报告附注

8.9.1 基金计价方法说明

本基金估值采用摊余成本法计价，即估值对象以买入成本列示，按票面利率或商定利率每日计提利息，并考虑其买入时的溢价与折价在其剩余期限内平均摊销，每日计提损益。

本基金通过每日分红使基金份额净值维持在 1.00 元。

8.9.2 本基金投资的前十名证券的发行主体本期受到调查以及处罚的情况的说明

本报告期内，本基金投资的前十名证券的发行主体不存在被监管部门立案调查的情况；本基金投资的前十名证券中 18 兴业银行 CD618 的发行主体兴业银行股份有限公司在报告编制日前一年内中存在受到公开谴责、处罚的情况。

8.9.3 期末其他各项资产构成

单位：人民币元

序号	名称	金额
1	存出保证金	25,393.80
2	应收证券清算款	-
3	应收利息	39,567,471.59
4	应收申购款	100.00
5	其他应收款	-

6	待摊费用	-
7	其他	-
8	合计	39,592,965.39

§9 基金份额持有人信息

9.1 期末基金份额持有人户数及持有人结构

份额单位：份

份额级别	持有人户数(户)	户均持有的基金份额	持有人结构			
			机构投资者		个人投资者	
			持有份额	占总份额比例	持有份额	占总份额比例
万家现金宝 A	198,201	18,427.89	260,313,325.36	7.13%	3,392,112,435.05	92.87%
万家现金宝 B	37	86,342,769.35	3,194,682,465.91	100.00%	0.00	0.00%
合计	198,237	34,540.01	3,454,995,791.27	50.46%	3,392,112,435.05	49.54%

9.2 期末货币市场基金前十名份额持有人情况

序号	持有人类别	持有份额(份)	占总份额比例
1	其他机构	200,016,379.84	2.92%
2	其他机构	101,246,275.54	1.48%
3	银行类机构	100,933,275.46	1.47%
4	其他机构	100,933,275.40	1.47%
5	其他机构	100,931,315.77	1.47%
6	其他机构	100,850,478.40	1.47%
7	银行类机构	100,681,578.18	1.47%
8	信托类机构	100,681,578.13	1.47%
9	银行类机构	100,618,495.22	1.47%
10	其他机构	100,600,244.17	1.47%

9.3 期末基金管理人的从业人员持有本基金的情况

项目	份额级别	持有份额总数（份）	占基金总份额比例
基金管理人所有从业人员持有本基金	万家现金宝 A	174,542.25	0.0048%
	万家现金宝 B	0.00	0.0000%
	合计	174,542.25	0.0025%

9.4 期末基金管理人的从业人员持有本开放式基金份额总量区间的情况

项目	份额级别	持有基金份额总量的数量区间（万份）
本公司高级管理人员、基金投资和研究部门负责人持有本开放式基金	万家现金宝 A	0~10
	万家现金宝 B	0
	合计	0~10
本基金基金经理持有本开放式基金	万家现金宝 A	0
	万家现金宝 B	0
	合计	0

§10 开放式基金份额变动

单位：份

	万家现金宝 A	万家现金宝 B
基金合同生效日（2014 年 9 月 23 日）基金份额总额	322,866,848.76	-
本报告期期初基金份额总额	2,384,739,947.38	795,331,846.80
本报告期期间基金总申购份额	105,816,646,875.73	4,791,237,966.54
减:本报告期期间基金总赎回份额	104,548,961,062.70	2,391,887,347.43
本报告期期间基金拆分变动份额（份额减少以“-”填列）	-	-
本报告期期末基金份额总额	3,652,425,760.41	3,194,682,465.91

注：总申购份额含红利再投、转换入份额。总赎回份额含转换出份额。

§11 重大事件揭示

11.1 基金份额持有人大会决议

报告期内未召开基金份额持有人大会。

11.2 基金管理人、基金托管人的专门基金托管部门的重大人事变动

基金管理人：

副总经理变更：2018 年 10 月 8 日，本公司发布公告，聘任沈芳为万家基金管理有限公司副总经理。

基金经理变更：2018 年 1 月 30 日，公司增聘陈佳昀为万家现金宝货币市场证券投资基金的基金经理，与基金经理高翰昆共同管理该基金。2018 年 3 月 15 日，高翰昆因工作安排，不再担任该基金的基金经理。2018 年 12 月 8 日，公司增聘侯慧娣为万家现金宝货币市场证券投资基金的基金经理，与基金经理陈佳昀共同管理该基金。

基金托管人：

本报告期内托管人的专门基金托管部门未发生重大的人事变动。

11.3 涉及基金管理人、基金财产、基金托管业务的诉讼

报告期内无涉及基金管理人、基金财产、基金托管业务的诉讼。

11.4 基金投资策略的改变

报告期间内基金投资策略未发生改变。

11.5 为基金进行审计的会计师事务所情况

报告期间内为基金进行审计的会计师事务所未发生变更。

11.6 管理人、托管人及其高级管理人员受稽查或处罚等情况

报告期内，本基金管理人、托管人涉及托管业务的部门及其高级管理人员无受稽查或处罚的情况。

11.7 基金租用证券公司交易单元的有关情况

11.7.1 基金租用证券公司交易单元进行股票投资及佣金支付情况

金额单位：人民币元

券商名称	交易单元数量	股票交易		应支付该券商的佣金		备注
		成交金额	占当期股票成交总额的比例	佣金	占当期佣金总量的比例	
中泰证券	2	-	-	-	-	-

11.7.2 基金租用证券公司交易单元进行其他证券投资的情况

金额单位：人民币元

券商名称	债券交易		债券回购交易		权证交易	
	成交金额	占当期债券成交总额的比例	成交金额	占当期债券回购成交总额的比例	成交金额	占当期权证成交总额的比例
中泰证券	328,273,971.64	100.00%	16,462,134,000.00	100.00%	-	-

注：1、基金专用交易席位的选择标准如下：

- (1) 经营行为稳健规范, 内控制度健全, 在业内有良好的声誉;
- (2) 具备基金运作所需的高效、安全的通讯条件, 交易设施满足基金进行证券交易的需要;
- (3) 具有较强的全方位金融服务能力和水平, 包括但不限于: 有较好的研究能力和行业分析能力, 能及时、全面地向公司提供高质量的关于宏观、行业及市场走向、个股分析报告及丰富全面的信息服务; 能根据公司所管理基金的特定要求, 提供专门研究报告, 具有开发量化投资组合模型的能力; 能积极为公司投资业务的开展, 投资信息的交流以及其他方面业务的开展提供良好的服务和支持。

2、基金专用交易席位的选择程序如下：

- (1) 本基金管理人根据上述标准考察后确定选用交易席位的证券经营机构。
- (2) 基金管理人和被选中的证券经营机构签订席位租用协议。

3、基金专用交易席位的变更情况：

无。

11.8 偏离度绝对值超过 0.5%的情况

本基金本报告期内无偏离度绝对值超过 0.5%(含)的情况。

§12 影响投资者决策的其他重要信息

12.1 报告期内单一投资者持有基金份额比例达到或超过 20%的情况

本基金本报告期内不存在单一投资者持有基金份额比例达到或超过 20%的情况。

万家基金管理有限公司

2019 年 3 月 28 日