

银华稳利灵活配置混合型证券投资基金 2018 年年度报告摘要

2018 年 12 月 31 日

基金管理人：银华基金管理股份有限公司

基金托管人：中国工商银行股份有限公司

送出日期：2019 年 3 月 28 日

§ 1 重要提示

基金管理人的董事会、董事保证本报告所载资料不存在虚假记载、误导性陈述或重大遗漏，并对其内容的真实性、准确性和完整性承担个别及连带的法律责任。本年度报告已经三分之二以上独立董事签字同意，并由董事长签发。

基金托管人中国工商银行股份有限公司根据本基金合同规定，于 2019 年 3 月 26 日复核了本报告中的财务指标、净值表现、利润分配情况、财务会计报告、投资组合报告等内容，保证复核内容不存在虚假记载、误导性陈述或者重大遗漏。

基金管理人承诺以诚实信用、勤勉尽责的原则管理和运用基金资产，但不保证基金一定盈利。

基金的过往业绩并不代表其未来表现。投资有风险，投资者在作出投资决策前应仔细阅读本基金的招募说明书及其更新。

本年度报告摘要摘自年度报告正文，投资者欲了解详细内容，应阅读年度报告正文。

本报告财务资料已经审计。

本报告期自 2018 年 1 月 1 日起至 12 月 31 日止。

§2 基金简介

2.1 基金基本情况

基金名称	银华稳利灵活配置混合型证券投资基金	
基金简称	银华稳利灵活配置混合	
基金主代码	001303	
基金运作方式	契约型开放式	
基金合同生效日	2015 年 5 月 21 日	
基金管理人	银华基金管理股份有限公司	
基金托管人	中国工商银行股份有限公司	
报告期末基金份额总额	53,984,176.69 份	
基金合同存续期	不定期	
下属分级基金的基金简称:	银华稳利灵活配置混合 A	银华稳利灵活配置混合 C
下属分级基金的交易代码:	001303	002323
报告期末下属分级基金的份额总额	53,841,718.66 份	142,458.03 份

2.2 基金产品说明

投资目标	通过对大类资产走势的判断，灵活运用股票市场、债券市场相关投资工具，在严格控制风险的前提下力争为投资人获取稳健回报。
------	---

投资策略	<p>本基金将采用定量和定性相结合的分析方法，结合对宏观经济环境、国家经济政策、行业发展状况、股票市场风险、债券市场整体收益率曲线变化和资金供求关系等因素的定性分析，综合评价各类资产的市场趋势、预期风险收益水平和配置时机。在此基础上，本基金将积极主动地对权益类资产、固定收益类资产和现金等各类金融资产的配置比例进行实时动态调整。</p> <p>本基金投资组合比例为：股票投资占基金资产的比例为 0% - 95%，权证投资占基金资产净值的比例为 0% - 3%，每个交易日日终在扣除股指期货合约需缴纳的交易保证金后，现金或者到期日在一年以内的政府债券不低于基金资产净值的 5%。</p>
业绩比较基准	一年期人民币定期存款基准利率（税后）+1.00%。
风险收益特征	本基金为混合型基金，属于证券投资基金中较高预期风险、较高预期收益的品种，其预期风险、预期收益高于货币市场基金和债券型基金，低于股票型基金。

2.3 基金管理人和基金托管人

项目		基金管理人	基金托管人
名称		银华基金管理股份有限公司	中国工商银行股份有限公司
信息披露负责人	姓名	杨文辉	郭明
	联系电话	(010)58163000	(010)66105799
	电子邮箱	yhjj@yhfund.com.cn	custody@icbc.com.cn
客户服务电话		4006783333, (010)85186558	95588
传真		(010)58163027	(010)66105798

2.4 信息披露方式

登载基金年度报告正文的管理人互联网网址	http://www.yhfund.com.cn
基金年度报告备置地点	基金管理人及基金托管人住所

§ 3 主要财务指标、基金净值表现及利润分配情况

3.1 主要会计数据和财务指标

金额单位：人民币元

3.1.1 期间 数据 和指 标	2018 年		2017 年		2016 年	
	银华稳利灵活配 置混合 A	银华稳利灵 活配置混合 C	银华稳利灵活 配置混合 A	银华稳利灵 活配置混合 C	银华稳利灵活配 置混合 A	银华稳利灵活配 置混合 C
本期 已实 现收 益	-9,801,615.65	-7,664.24	-2,656,855.04	625,536.93	8,005,372.56	2,684,047.71
本期 利润	-10,053,444.39	-7,430.64	812,426.84	450,155.72	3,479,017.47	1,463,532.85
加 权 平 均 基 金 份 额 本 期 利 润	-0.1863	-0.1487	0.0059	0.0129	0.0185	0.0183
本 期 加 权 平 均 净 值 利 润 率	-18.42%	-14.78%	0.57%	1.25%	1.81%	1.77%
本 期 基 金 份 额 净 值 增 长 率	-16.65%	-16.65%	8.76%	11.90%	1.78%	1.08%
3.1.2 期 末 数 据 和 指 标	2018 年末		2017 年末		2016 年末	
	期末 可供 分配	-3,711,326.31	-6,251.87	6,520,414.95	3,603.74	5,139,106.05

利润						
期末可供分配基金份额利润	-0.0689	-0.0439	0.1172	0.1468	0.0274	0.0248
期末基金资产净值	50,130,392.35	136,206.16	62,142,611.35	28,150.88	192,770,397.93	101,473,449.16
期末基金份额净值	0.931	0.956	1.117	1.147	1.027	1.025
3.1.3 累计期末指标	2018 年末		2017 年末		2016 年末	
基金份额累计净值增长率	-6.90%	-5.72%	11.70%	13.12%	2.70%	1.08%

注：1、本期已实现收益指基金本期利息收入、投资收益、其他收入（不含公允价值变动收益）

扣除相关费用后的余额，本期利润为本期已实现收益加上本期公允价值变动收益。

2、期末可供分配利润采用期末资产负债表未分配利润与未分配利润中已实现部分的孰低数。

3、本报告所列示的基金业绩指标不包括持有人认购或交易基金的各项费用，例如：基金的认购、申购、赎回费等，计入费用后实际收益水平要低于所列数字。

3.2 基金净值表现

3.2.1 基金份额净值增长率及其与同期业绩比较基准收益率的比较

银华稳利灵活配置混合 A

阶段	份额净值增长率①	份额净值增长率标准差②	业绩比较基准收益率③	业绩比较基准收益率标准差④	①—③	②—④
过去三个月	0.11%	0.05%	0.63%	0.01%	-0.52%	0.04%
过去六个月	-3.82%	0.57%	1.27%	0.01%	-5.09%	0.56%
过去一年	-16.65%	0.99%	2.53%	0.01%	-19.18%	0.98%
过去三年	-7.73%	0.60%	7.80%	0.01%	-15.53%	0.59%

自基金合同 生效起至今	-6.90%	0.55%	9.69%	0.01%	-16.59%	0.54%
----------------	--------	-------	-------	-------	---------	-------

银华稳利灵活配置混合 C

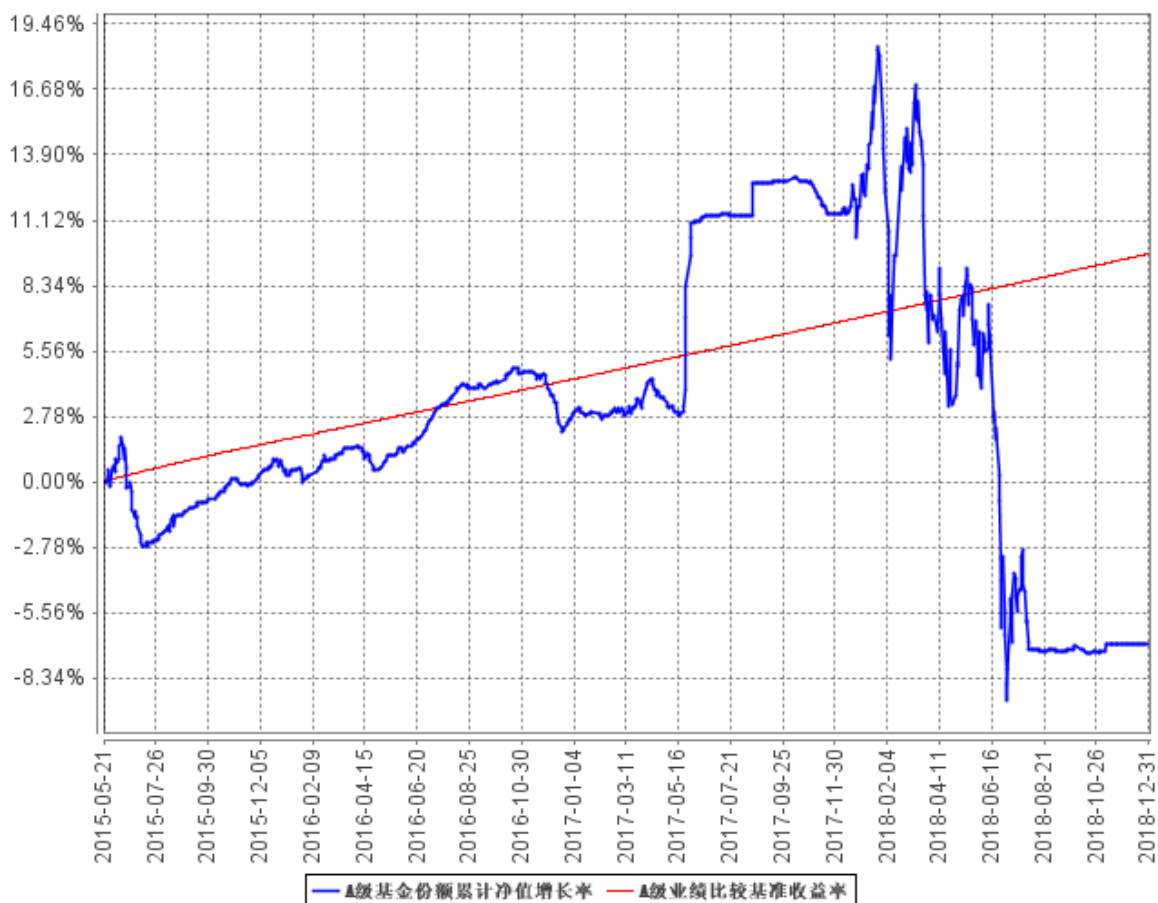
阶段	份额净值增 长率①	份额净值 增长率标 准差②	业绩比较 基准收益 率③	业绩比较基准 收益率标准差 ④	①-③	②-④
过去三个月	0.10%	0.04%	0.63%	0.01%	-0.53%	0.03%
过去六个月	-3.82%	0.57%	1.27%	0.01%	-5.09%	0.56%
过去一年	-16.65%	1.00%	2.53%	0.01%	-19.18%	0.99%
自基金合同 生效起至今	-5.72%	0.68%	7.13%	0.01%	-12.85%	0.67%

注：本基金的业绩比较基准为：一年期人民币定期存款基准利率（税后）+1.00%。

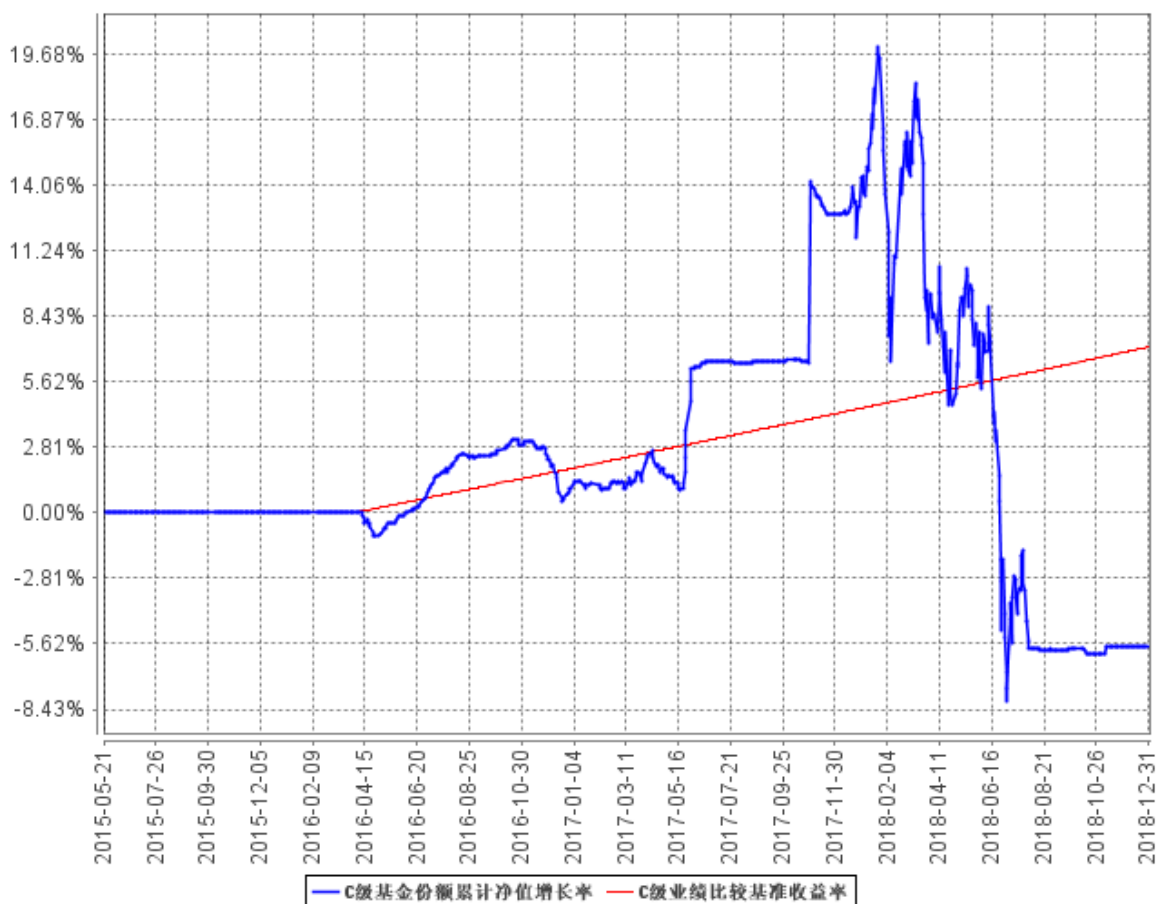
本基金的投资目标旨在为持有人提供高于定期存款的稳定增值回报，从过往历史数据看，“一年期人民币定期存款基准利率（税后）+1.00%”绝大部分时间都能战胜通货膨胀，市场上同类基金也多采用类似的业绩比较基准。综合本基金的投资目标和市场情况，本基金的业绩比较基准定为“一年期人民币定期存款基准利率（税后）+1.00%”。

3.2.2 自基金合同生效以来基金份额累计净值增长率变动及其与同期业绩比较基准收益率变动的比较

A级基金份额累计净值增长率与同期业绩比较基准收益率的历史走势对比图



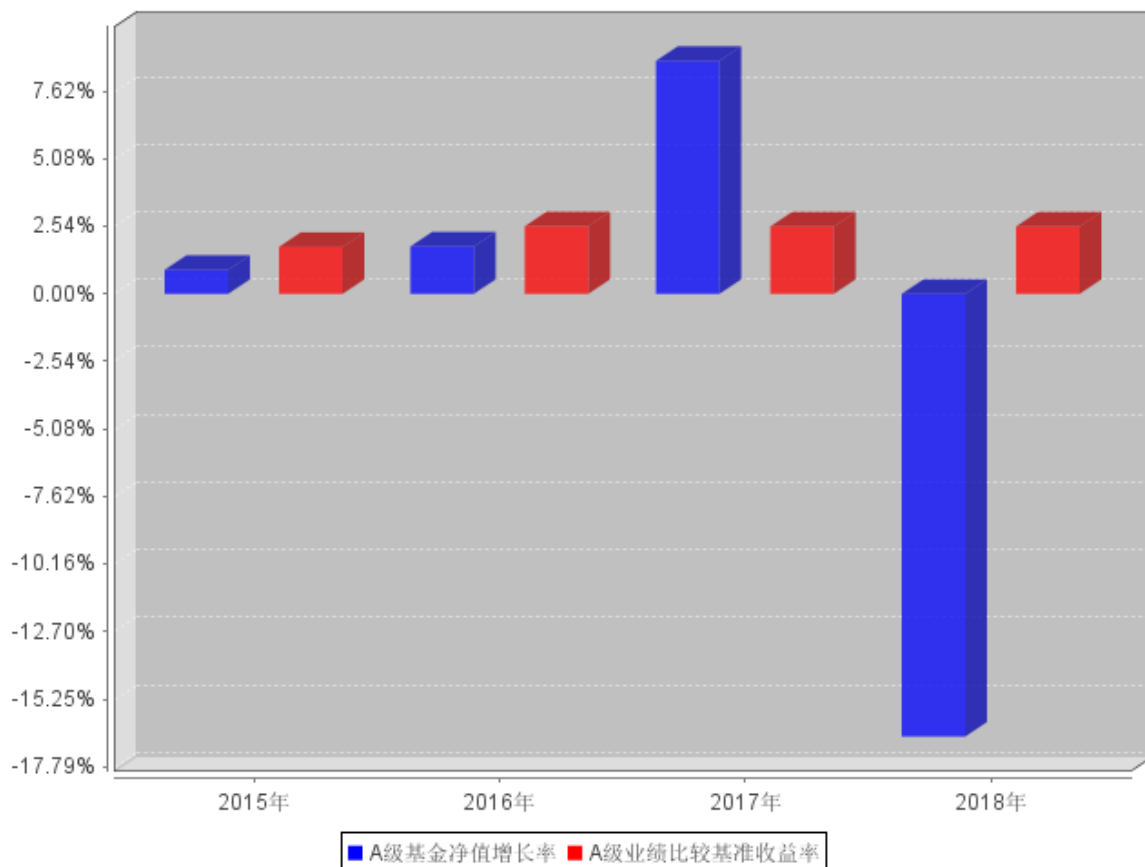
C级基金份额累计净值增长率与同期业绩比较基准收益率的历史走势对比图



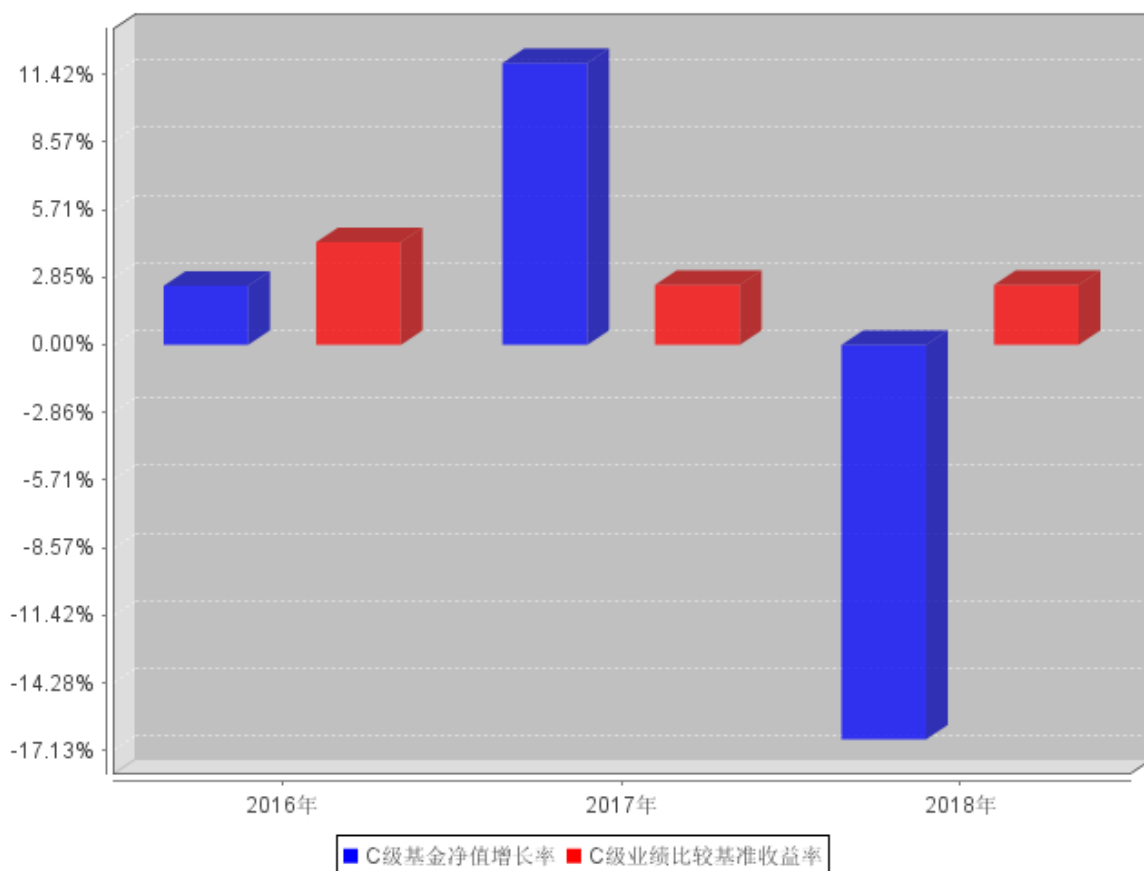
注：按基金合同的规定，本基金自基金合同生效起六个月内为建仓期，建仓期结束时本基金的各项投资比例已达到基金合同的规定：股票投资占基金资产的比例为 0% - 95%，权证投资占基金资产净值的比例为 0% - 3%，每个交易日日终在扣除股指期货合约需缴纳的交易保证金后，现金或者到期日在一年以内的政府债券不低于基金资产净值的 5%。

3.2.3 自基金合同生效以来基金每年净值增长率及其与同期业绩比较基准收益率的比较

A级自基金合同生效以来基金每年净值增长率及其与同期业绩比较基准收益率的对比图



C级自基金合同生效以来基金每年净值增长率及其与同期业绩比较基准收益率的对比图



注：合同生效当年按实际存续期计算，不按整个自然年度进行折算。

3.3 过去三年基金的利润分配情况

注：本基金于 2018 年度、2017 年度及 2016 年度未进行利润分配。

§4 管理人报告

4.1 基金管理人及基金经理情况

4.1.1 基金管理人及其管理基金的经验

银华基金管理有限公司成立于 2001 年 5 月 28 日，是经中国证监会批准(证监基金字[2001]7 号文)设立的全国性资产管理公司。公司注册资本为 2.222 亿元人民币，公司的股东及其出资比例分别为：西南证券股份有限公司 44.10%，第一创业证券股份有限公司 26.10%，东北证券股份有限公司 18.90%，山西海鑫实业股份有限公司 0.90%，杭州银华聚义投资合伙企业（有限合伙）3.57%，杭州银华致信投资合伙企业（有限合伙）3.20%，杭州银华汇玥投资合伙企业（有限合伙）3.22%。公司的主要业务是基金募集、基金销售、资产管理及中国证监会许可的其他业务。公司注册地为广东省深圳市。银华基金管理有限公司的法定名称已于 2016 年 8 月 9 日起变更为“银华基金管理股份有限公司”。

截至 2018 年 12 月 31 日，本基金管理人管理着 111 只证券投资基金，具体包括银华优势企业证券投资基金、银华保本增值证券投资基金、银华-道琼斯 88 精选证券投资基金、银华货币市场证券投资基金、银华核心价值优选混合型证券投资基金、银华优质增长混合型证券投资基金、银华富裕主题混合型证券投资基金、银华领先策略混合型证券投资基金、银华全球核心优选证券投资基金、银华内需精选混合型证券投资基金(LOF)、银华增强收益债券型证券投资基金、银华和谐主题灵活配置混合型证券投资基金、银华沪深 300 指数分级证券投资基金、银华深证 100 指数分级证券投资基金、银华信用债券型证券投资基金(LOF)、银华成长先锋混合型证券投资基金、银华信用双利债券型证券投资基金、银华抗通胀主题证券投资基金(LOF)、银华中证等权重 90 指数分级证券投资基金、银华永祥灵活配置混合型证券投资基金、银华消费主题分级混合型证券投资基金、银华中证内地资源主题指数分级证券投资基金、银华中小盘精选混合型证券投资基金、银华纯债信用主题债券型证券投资基金(LOF)、上证 50 等权重交易型开放式指数证券投资基金、银华上证 50 等权重交易型开放式指数证券投资基金联接基金、银华永兴纯债债券型发起式证券投资基金(LOF)、银华交易型货币市场基金、银华信用四季红债券型证券投资基金、银华中证转债指数增强分级证券投资基金、银华信用季季红债券型证券投资基金、银华中证 800 等权重指数增强分级证券投资基金、银华恒生中国企业指数分级证券投资基金、银华多利宝货币市场基金、银华活钱宝货币市场基金、银华双月定期理财债券型证券投资基金、银华高端制造业灵活配置混合型证券投资基金、银华惠增利货币市场基金、银华回报灵活配置定期开放混合型发起式证券投资基金、银华泰利灵活配置混合型证券投资基金、银华中国梦 30 股票型证券投资基金、银华恒利灵活配置混合型证券投资基金、银华聚利灵活配置混合型证券投资基金、银

华汇利灵活配置混合型证券投资基金、银华稳利灵活配置混合型证券投资基金、银华战略新兴灵活配置定期开放混合型发起式证券投资基金、银华逆向投资灵活配置定期开放混合型发起式证券投资基金、银华互联网主题灵活配置混合型证券投资基金、银华生态环保主题灵活配置混合型证券投资基金、银华合利债券型证券投资基金、银华添益定期开放债券型证券投资基金、银华远景债券型证券投资基金、银华双动力债券型证券投资基金、银华大数据灵活配置定期开放混合型发起式证券投资基金、银华多元视野灵活配置混合型证券投资基金、银华惠添益货币市场基金、银华鑫锐定增灵活配置混合型证券投资基金、银华通利灵活配置混合型证券投资基金、银华沪港深增长股票型证券投资基金、银华鑫盛定增灵活配置混合型证券投资基金、银华添泽定期开放债券型证券投资基金、银华体育文化灵活配置混合型证券投资基金、银华上证 5 年期国债指数证券投资基金、银华上证 10 年期国债指数证券投资基金、银华盛世精选灵活配置混合型发起式证券投资基金、银华惠安定期开放混合型证券投资基金、银华添润定期开放债券型证券投资基金、银华惠丰定期开放混合型证券投资基金、银华中债-5 年期国债期货期限匹配金融债指数证券投资基金、银华中债-10 年期国债期货期限匹配金融债指数证券投资基金、银华万物互联灵活配置混合型证券投资基金、银华中证 5 年期地方政府债指数证券投资基金、银华中证 10 年期地方政府债指数证券投资基金、银华中债 AAA 信用债指数证券投资基金、银华明择多策略定期开放混合型证券投资基金、银华智能汽车量化优选股票型发起式证券投资基金、银华信息科技量化优选股票型发起式证券投资基金、银华新能源新材料量化优选股票型发起式证券投资基金、银华农业产业股票型发起式证券投资基金、银华智荟内在价值灵活配置混合型发起式证券投资基金、银华中证全指医药卫生指数增强型发起式证券投资基金、银华食品饮料量化优选股票型发起式证券投资基金、银华医疗健康量化优选股票型发起式证券投资基金、银华文体娱乐量化优选股票型发起式证券投资基金、银华估值优势混合型证券投资基金、银华多元动力灵活配置混合型证券投资基金、银华稳健增利灵活配置混合型发起式证券投资基金、银华多元收益定期开放混合型证券投资基金、银华瑞泰灵活配置混合型证券投资基金、银华岁丰定期开放债券型发起式证券投资基金、银华智荟分红收益灵活配置混合型发起式证券投资基金、银华心诚灵活配置混合型证券投资基金、银华积极成长混合型证券投资基金、银华瑞和灵活配置混合型证券投资基金、银华中小市值量化优选股票型发起式证券投资基金、银华混改红利灵活配置混合型发起式证券投资基金、银华华茂定期开放债券型证券投资基金、银华国企改革混合型发起式证券投资基金、银华岁盈定期开放债券型证券投资基金、银华心怡灵活配置混合型证券投资基金、银华可转债债券型证券投资基金、银华中短期政策性金融债定期开放债券型证券投资基金、银华中证央企结构调整交易型开放式指数证券投资基金、银华中证央企结构调整交易型开放式指数证券投资基金联接基金、银华行业轮动混合

型证券投资基金、银华信用精选一年定期开放债券型发起式证券投资基金、银华安丰中短期政策性金融债债券型证券投资基金、银华安盈短债债券型证券投资基金、银华裕利混合型发起式证券投资基金、银华尊和养老目标日期 2035 三年持有期混合型基金中基金（LOF）、银华盛利混合型发起式证券投资基金。同时，本基金管理人管理着多个全国社保基金、企业年金和特定客户资产管理投资组合。

4.1.2 基金经理（或基金经理小组）及基金经理助理简介

姓名	职务	任本基金的基金经理（助理）期限		证券从业年限	说明
		任职日期	离任日期		
倪明先生	本基金的基金经理	2017 年 11 月 24 日	-	13 年	博士学位。曾在大成基金管理有限公司从事研究分析工作，历任债券信用分析师、债券基金助理、行业研究员、股票基金助理等职，并曾于 2008 年 1 月 12 日至 2011 年 4 月 15 日期间担任大成创新成长混合型证券投资基金基金经理职务。2011 年 4 月加盟银华基金管理有限公司。自 2011 年 9 月 26 日起担任银华核心价值优选混合型证券投资基金基金经理，自 2015 年 5 月 6 日起兼任银华领先策略混合型证券投资基金基金经理，自 2015 年 8 月 27 日起兼任银华战略新兴灵活配置定期开放混合型发起式基金基金经理，自 2016 年 7 月 8 日至 2017 年 9 月 4 日兼任银华内需精选混合型证券投资基金（LOF）基金经理，自 2017 年 8 月 11 日起兼任银华明择多策略定期开放混合型证券投资基金基金经理，自 2017 年 11 月 3 日起兼任银华估值优势混合型证券投资基金基金经理，自 2017 年 11 月 24 日起兼任银华稳利灵活配置混合型证券投资基金基金经理。具有从业资格。国籍：中国。
李晓星先生	本基金的基金经理	2018 年 8 月 15 日	-	7 年	硕士学位。2006 年至 2010 年期间任职于 ABB 有限公司，历任运营发展部运营顾问，集团审计部高级审计师等职务；2011 年 3 月加盟银华基金管理有限公司，历任行业研究员、基金经理助理职务。自 2015 年 7 月 7 日起担任银华中小盘精选混合型证券投资基金基金经理，自 2016 年 12 月 22 日起

					兼任银华盛世精选灵活配置混合型发起式证券投资基金基金经理，自 2017 年 8 月 11 日起兼任银华明择多策略定期开放混合型证券投资基金基金经理，自 2017 年 11 月 3 日起兼任银华估值优势混合型证券投资基金基金经理，自 2018 年 3 月 12 日起兼任银华心诚灵活配置混合型证券投资基金基金经理，自 2018 年 7 月 5 日起兼任银华心怡灵活配置混合型证券投资基金基金经理，自 2018 年 8 月 15 日起兼任银华战略新兴灵活配置定期开放混合型发起式证券投资基金、银华稳利灵活配置混合型证券投资基金基金经理。具有从业资格。国籍：中国。
苏静然女士	本基金的基金经理	2017 年 11 月 24 日	-	12.5 年	硕士学位。曾就职于工银瑞信基金管理有限公司、宏源证券股份有限公司、诺安基金管理有限公司，先后从事农业、家电、食品饮料行业研究。2014 年 1 月加入银华基金，历任行业研究员、投资经理，基金经理助理。自 2017 年 8 月 11 日起担任银华明择多策略定期开放混合型证券投资基金基金经理，自 2017 年 10 月 30 日起兼任银华核心价值优选混合型证券投资基金、银华领先策略混合型证券投资基金、银华战略新兴灵活配置定期开放混合型发起式证券投资基金基金经理，自 2017 年 11 月 24 日起兼任银华稳利灵活配置混合型证券投资基金基金经理。具有从业资格。国籍：中国。
孙慧女士	本基金的基金经理	2016 年 10 月 17 日	2018 年 2 月 5 日	8.5 年	硕士学位。2010 年 6 月至 2012 年 6 月任职中邮人寿保险股份有限公司投资管理部，任投资经理助理；2012 年 7 月至 2015 年 2 月任职于华夏人寿保险股份有限公司资产管理中心，任投资经理；2015 年 3 月加盟银华基金管理有限公司，历任基金经理助理；自 2016 年 2 月 6 日至 2017 年 8 月 7 日担任银华永祥保本混合型证券投资基金基金经理；自 2016 年 2 月 6 日起兼任银华保本增值证券投资基金、银华中证转债指数增强分级证券投资基金基金经理；自 2016 年

					10月17日至2018年2月5日兼任银华稳利灵活配置混合型证券投资基金基金经理；自2016年10月17日至2018年6月26日兼任银华永泰积极债券型证券投资基金基金经理；自2016年12月22日起兼任银华远景债券型证券投资基金基金经理；自2017年8月8日起兼任银华永祥灵活配置混合型证券投资基金基金经理；自2018年3月7日起兼任银华多元收益定期开放混合型证券投资基金基金经理，自2018年8月31日起兼任银华可转债债券型证券投资基金基金经理。具有从业资格。国籍：中国。
哈默女士	本基金的基金经理	2017年2月28日	2018年11月26日	12年	学士学位。2007年7月加盟银华基金管理有限公司，历任股票交易员、债券交易员、研究员、基金经理助理等职位，2015年5月25日至2017年3月22日担任银华多利宝货币市场基金基金经理、2015年5月25日至2017年6月8日兼任银华活钱宝货币市场基金基金经理；2015年5月25日至2016年10月17日兼任银华双月定期理财债券型证券投资基金、银华惠增利货币市场基金基金经理，2015年7月16日至2016年10月17日兼任银华货币市场证券投资基金基金经理，自2015年7月16日至2017年3月22日兼任银华交易型货币市场基金基金经理，自2016年7月21日至2017年9月4日兼任银华惠添益货币市场基金基金经理，自2016年10月17日至2017年11月9日兼任银华聚利灵活配置混合型证券投资基金基金经理，自2016年10月17日至2019年1月10日兼任银华汇利灵活配置混合型证券投资基金基金经理，自2017年2月28日至2018年11月26日兼任银华稳利灵活配置混合型证券投资基金基金经理，自2017年5月2日至2019年1月10日兼任银华万物互联灵活配置混合型证券投资基金基金经理。具有从业资格。国籍：中国。
冯帆女士	本基金的	2016年	-	5年	硕士学位；曾就职于华夏未来资本管

	基金经理助理	12月13日			理有限公司，2015年8月加入银华基金，曾任投资管理三部宏观利率研究员，现任投资管理三部基金经理助理职务。具有从业资格。国籍：中国。
赵楠楠女士	本基金的基金经理助理	2017年5月22日	-	8.5年	硕士学位，曾就职于世德贝投资咨询（北京）有限公司、大公国际资信评估有限公司、中融基金管理有限公司，2017年1月加入银华基金，现任投资管理三部基金经理助理。具有从业资格。国籍：中国。
赵旭东先生	本基金的基金经理助理	2017年5月22日	-	7.5年	硕士学位，曾就职于中债资信评估有限责任公司，2015年5月加入银华基金管理有限公司，曾任投资管理三部信用研究员，现任投资管理三部基金经理助理职务。具有从业资格。国籍：中国。

注：1、此处的任职日期和离任日期均指基金合同生效日或公司作出决定之日。

2、证券从业的含义遵从行业协会《证券业从业人员资格管理办法》的相关规定。

4.2 管理人对报告期内本基金运作遵规守信情况的说明

本基金管理人在本报告期内严格遵守《中华人民共和国证券法》、《中华人民共和国证券投资基金法》、《公开募集证券投资基金运作管理办法》、《证券投资基金销售管理办法》、《证券投资基金信息披露管理办法》及其各项实施准则、《银华稳利灵活配置混合型证券投资基金基金合同》和其他有关法律法规的规定，本着诚实信用、勤勉尽责的原则管理和运用基金资产，在严格控制风险的基础上，为基金份额持有人谋求最大利益，无损害基金份额持有人利益的行为。本基金无违法、违规行为。本基金投资组合符合有关法规及基金合同的约定。

4.3 管理人对报告期内公平交易情况的专项说明

4.3.1 公平交易制度和控制方法

根据中国证监会颁布的《证券投资基金管理公司公平交易制度指导意见》，本基金管理人制定了公司层面的《银华基金管理股份有限公司公平交易制度》，对投资部、固定收益部、量化投资部、研究部、交易管理部、监察稽核部等相关所有业务部门进行了制度上的约束。该制度适用于本基金管理人所管理的公募基金、社保组合、企业年金及特定客户资产管理组合等，规范的范围包括但不限于境内上市股票、债券的一级市场申购、二级市场交易等投资管理活动，同时包括授权、研究分析、投资决策、交易执行、业绩评估等投资管理活动相关的各个环节。

为了规范本基金管理人各投资组合的证券投资指令的执行过程，完善公平交易制度，确保各投资组合享有公平的交易执行机会，本基金管理人根据《证券投资基金管理公司公平交易制度指

导意见》及《银华基金管理股份有限公司公平交易制度》，制定了《银华基金管理股份有限公司公平交易执行制度》，规定了公平交易的执行流程及特殊情况的审批机制；明确了交易执行环节的集中交易制度，并对交易执行环节的内部控制措施进行了完善。

此外，为了加强对异常交易行为的日常监控，本基金管理人还制定了《银华基金管理股份有限公司异常交易监控实施细则》，规定了异常交易监控的范围以及异常交易发生后的分析、说明、报备流程。

对照 2011 年 8 月份新修订的《证券投资基金管理公司公平交易制度指导意见》，本基金管理人又对上述制度进行了修改完善，进一步修订了公平交易的范围，修订了对不同投资组合同日反向交易的监控重点，并强调了本基金管理人内部控制的要求，具体控制方法为：1、交易所市场的公平交易均通过恒生交易系统实现，不掺杂任何的人为判断，所有交易均通过恒生投资系统公平交易模块电子化强制执行，公平交易程序自动启动；2、一般情况下，场外交易指令以组合的名义下达，执行交易员以组合的名义进行一级市场申购投标及二级市场交易，并确保非集中竞价交易与投资组合一一对应，且各投资组合获得公平的交易机会；3、对于部分债券一级市场申购、非公开发行股票申购等以基金管理人名义进行的交易，各投资组合经理在交易前独立地确定各投资组合的交易价格和数量，交易管理部按照价格优先、比例分配的原则对交易结果进行分配；4、本基金管理人使用恒生 03.2 系统的公平交易稽核分析模块，定期及不定期进行报告分析，对公平交易的情况进行检查，以规范操作流程，适应公平交易的需要。

综上所述，本基金管理人通过事前构建控制环境、事中强化落实执行、事后进行双重监督，来确保公平交易制度得到切实执行。

4.3.2 公平交易制度的执行情况

4.3.2.1 整体执行情况说明

报告期内，本基金管理人根据《银华基金管理股份有限公司公平交易制度》及相关配套制度，在研究分析、投资决策、交易执行、业绩评估等各个环节，建立了健全有效的公平交易执行体系，公平对待旗下的每一个投资组合。具体执行情况如下：

在研究分析环节，本基金管理人构建了统一的研究平台，为旗下所有投资组合公平地提供研究支持。

在投资决策环节，各基金经理、投资经理严格遵守本基金管理人的各项投资管理制度和投资授权制度，保证各投资组合的独立投资决策机制。

在交易执行环节，本基金管理人实行集中交易制度，按照“时间优先、价格优先、比例分配、综合平衡”的原则，确保各投资组合享有公平的交易执行机会。

在事后监控环节，本基金管理人定期对股票交易情况进行分析，并出具公平交易执行情况分析报告；另外，本基金管理人还对公平交易制度的遵守和相关业务流程的执行情况进行定期和不定期的检查，并对发现的问题进行及时报告。

本基金管理人在本报告期内严格执行了公平交易制度的相关规定，未出现违反公平交易制度的情况。

4.3.2.2 同向交易价差专项分析

本基金管理人对旗下所有投资组合过去四个季度不同时间窗内（1 日内、3 日内及 5 日内）同向交易的交易价差从 T 检验（置信度为 95%）和溢价率占优频率等方面进行了专项分析，未发现违反公平交易制度的异常情况。

4.3.3 异常交易行为的专项说明

本报告期内，本基金未发现存在可能导致不公平交易和利益输送的异常交易行为。

本报告期内，本基金管理人所有投资组合参与的交易所公开竞价同日反向交易成交较少的单边交易量超过该证券当日成交量的 5%的情况有 3 次，原因是指数型投资组合投资策略需要，未导致不公平交易和利益输送。

4.4 管理人对报告期内基金的投资策略和业绩表现的说明

4.4.1 报告期内基金投资策略和运作分析

2018 年对于 A 股市场是艰难的一年。上证 A 股、中小企业板和创业板全线下跌，主板好于中小板和创业板。全年上证 A 股下跌 20.7%，中小企业板下跌 35.1%，创业板下跌 31.5%。全年来看，表现最好的是银行、休闲服务、食品饮料、采掘和农林牧渔，下跌幅度分别为：-9.7%、-11.9%、-17.4%、-18.5%和-20.7%；表现最差的是电子、有色、传媒、综合和轻工，下跌幅度分别为：-40.1%、-39.6%、-39.6%、-39%和-33.7%。分上下半年观察，上半年以医药、综合服务、食品饮料为主的消费类板块表现相对不错，领跑全市场。尤其医药和社会服务板块每季度均在 5%以上增长；下半年，消费板块遭遇打压，而以采掘、银行、非银、农业、通信和电气设备为代表的周期类板块表现相对更为优秀。

从经济基本面和流动性来看，经过 2015、2016 年到 2017 年全年，由基建、棚改带动的大周期走向了结束；流动性到 2018 年上半年收缩过快；以上因素综合，导致 2018 年上半年到年中，经济经历了一个探底过程，后周期板块在下半年开始感受到较大压力。而展望 2019 年，我们倾向于认为无论是经济基本面还是流动性最差的时期应该来说已经过去。现在只是在等待基本面和板块领域等待传递而已。

从 2018 年全年操作来看，在上半年，我们秉承自下而上选股的思路，对周期行业、成长行

业和消费行业进行了系统梳理，包括数据库的建立，取得了较好的效果：一方面在周期股的选择上，我们用这种思路选出的个股二季度都取得了不错的相对收益；另一方面，2018 年我们重仓的食品饮料（尤其是白酒板块）基本面继续强劲，在一季度发生较大调整之后，随着二季度报告披露时间接近，板块得以修复；同时我们阶段性增持过房地产、银行、非银等行业，战略性增配了相当部分估值已相对较低、成长速度和成长空间初露端倪的成长性板块。整体基金净值虽有波动，但整体在预期之中。同时我们也积极关注一些虽然行业难言有大机会，但公司具备足够的核心竞争力的优秀公司。三季度上证指数、沪深 300 指数和创业板指分别下跌 0.9%、2.1%和 12.2%，上证指数和创业板 走势出现明显分化，三季度的 A 股市场受到外部和内部因素的双重压力，市场风险偏好迅速下降 导致中小创为代表的额风险偏好的权益资产表现较差。考虑到市场风险和不确定性以及本基金的定位，本基金在 3 季度保持了极低的仓位水平，有效规避了市场大幅下跌的风险。展望四季度，从宏观和中观数据结合草根调研的微观数据来看，中国经济虽然面临外部的贸易战压力但是还是具有相当的韧性，政府对经济加大了预调微调和逆周期调控的精细化程度，在 较为宽松的流动性环境和政府稳定固定资产投资的增长节奏的双重托底举措之下，经济没有失速 的风险，市场对于中国经济过于悲观的预期可能会得到一定程度的修复。我们战略上看好大金融、 基建相关的公司，并关注周期股的投资机会，等待成长股跌到合理估值的时机。2018 年 4 季度，经济趋势稳中走弱，上游资源品价格及油价大幅下跌，市场对于经济的预期进一步悲观。在经济及企业盈利进一步走弱的背景下，我们继续不看好权益类资产的表现情况，因此我们维持了权益类资产的零仓位。

4.4.2 报告期内基金的业绩表现

截至本报告期末银华稳利灵活配置混合 A 基金份额净值为 0.931 元，本报告期基金份额净值增长率为-16.65%；截至本报告期末银华稳利灵活配置混合 C 基金份额净值为 0.956 元，本报告期基金份额净值增长率为-16.65%；同期业绩比较基准收益率为 2.53%。

4.5 管理人对宏观经济、证券市场及行业走势的简要展望

展望 2019 年 1 季度，我们将密切关注经济下行的实际情况及幅度、中美贸易战的进程以及上市公司 2018 年 4 季度及 2019 年 1 季度的业绩情况，上述三个因素将成为影响市场走势的最关键驱动因素。

4.6 管理人对报告期内基金估值程序等事项的说明

报告期内，本基金管理人严格遵守《企业会计准则》、《证券投资基金会计核算业务指引》以及中国证监会相关规定和基金合同的约定，日常估值由基金管理人同基金托管人一同进行，基金份额净值由基金管理人完成估值后，经基金托管人复核无误后由基金管理人对外公布。月末、

年中和年末估值复核与基金会计账目的核对同时进行。

本基金管理人设立估值委员会（委员包括估值业务分管领导以及投资部、研究部、监察稽核部、运作保障部等部门负责人及相关业务骨干），负责研究、指导基金估值业务。估值委员会委员和负责基金日常估值业务的基金会计均具有专业胜任能力和相关工作经验。基金经理不介入基金日常估值业务；估值委员会决议之前会与涉及基金的基金经理进行充分沟通。运作保障部负责执行估值委员会制定的估值政策及决议。

参与估值流程各方之间不存在任何重大利益冲突；本基金管理人未签约与估值相关的任何定价服务。

4.7 管理人对报告期内基金利润分配情况的说明

本基金本报告期未进行利润分配。

4.8 报告期内管理人对本基金持有人数或基金资产净值预警情形的说明

报告期内，本基金存在连续二十个工作日基金资产净值低于五千万元的情形，出现该情况的时间范围为 2018 年 7 月 30 日至 2018 年 9 月 17 日。

§5 托管人报告

5.1 报告期内本基金托管人遵规守信情况声明

本报告期内，本基金托管人在对银华稳利灵活配置混合型证券投资基金的托管过程中，严格遵守《证券投资基金法》及其他法律法规和基金合同的有关规定，不存在任何损害基金份额持有人利益的行为，完全尽职尽责地履行了基金托管人应尽的义务。

5.2 托管人对报告期内本基金投资运作遵规守信、净值计算、利润分配等情况的说明

本报告期内，银华稳利灵活配置混合型证券投资基金的管理人——银华基金管理股份有限公司在银华稳利灵活配置混合型证券投资基金的投资运作、基金资产净值计算、基金份额申购赎回价格计算、基金费用开支等问题上，不存在任何损害基金份额持有人利益的行为，在各重要方面的运作严格按照基金合同的规定进行。本报告期内，银华稳利灵活配置混合型证券投资基金未进行利润分配。

5.3 托管人对本年度报告中财务信息等内容的真实、准确和完整发表意见

本托管人依法对银华基金管理股份有限公司编制和披露的银华稳利灵活配置混合型证券投资基金 2018 年年度报告中财务指标、净值表现、利润分配情况、财务会计报告、投资组合报告等

内容进行了核查，以上内容真实、准确和完整。

§6 审计报告

本基金 2018 年度财务会计报告经德勤华永会计师事务所（特殊普通合伙）审计，注册会计师出具了标准无保留意见的审计报告，投资者可通过年度报告正文查看审计报告全文。

§7 年度财务报表

7.1 资产负债表

会计主体：银华稳利灵活配置混合型证券投资基金

报告截止日：2018 年 12 月 31 日

单位：人民币元

资产	本期末 2018 年 12 月 31 日	上年度末 2017 年 12 月 31 日
资产：		
银行存款	39,678,587.47	17,292,039.57
结算备付金	724,090.91	17,272.73
存出保证金	20,183.58	64.58
交易性金融资产	-	46,937,215.90
其中：股票投资	-	46,937,215.90
基金投资	-	-
债券投资	-	-
资产支持证券投资	-	-
贵金属投资	-	-
衍生金融资产	-	-
买入返售金融资产	10,000,000.00	-
应收证券清算款	-	-
应收利息	16,650.35	6,512.72
应收股利	-	-
应收申购款	-	49.30
递延所得税资产	-	-
其他资产	-	-
资产总计	50,439,512.31	64,253,154.80
负债和所有者权益	本期末 2018 年 12 月 31 日	上年度末 2017 年 12 月 31 日
负债：		
短期借款	-	-
交易性金融负债	-	-
衍生金融负债	-	-
卖出回购金融资产款	-	-
应付证券清算款	-	1,865,270.51

应付赎回款	-	-
应付管理人报酬	25,609.21	25,556.58
应付托管费	6,402.30	6,389.16
应付销售服务费	34.72	6.68
应付交易费用	867.57	55,169.64
应交税费	-	-
应付利息	-	-
应付利润	-	-
递延所得税负债	-	-
其他负债	140,000.00	130,000.00
负债合计	172,913.80	2,082,392.57
所有者权益：		
实收基金	53,984,176.69	55,646,743.54
未分配利润	-3,717,578.18	6,524,018.69
所有者权益合计	50,266,598.51	62,170,762.23
负债和所有者权益总计	50,439,512.31	64,253,154.80

注：报告截止日 2018 年 12 月 31 日，银华稳利灵活配置混合基金份额总额为 53,984,176.69 份；银华稳利灵活配置混合 A 基金份额净值为人民币 0.931 元，基金份额为 53,841,718.66 份；银华稳利灵活配置混合 C 基金份额净值为人民币 0.956 元，基金份额为 142,458.03 份。

7.2 利润表

会计主体：银华稳利灵活配置混合型证券投资基金

本报告期：2018 年 1 月 1 日至 2018 年 12 月 31 日

单位：人民币元

项目	本期 2018 年 1 月 1 日至 2018 年 12 月 31 日	上年度可比期间 2017 年 1 月 1 日至 2017 年 12 月 31 日
一、收入	-8,875,039.66	3,481,575.05
1.利息收入	345,867.83	8,188,334.34
其中：存款利息收入	152,506.52	899,054.85
债券利息收入	-	6,605,541.46
资产支持证券利息收入	-	-
买入返售金融资产收入	193,361.31	683,738.03
其他利息收入	-	-
2.投资收益（损失以“-”填列）	-8,993,800.56	-8,558,529.21
其中：股票投资收益	-9,276,197.99	2,258,955.19
基金投资收益	-	-
债券投资收益	-	-10,819,578.56
资产支持证券投资收益	-	-
贵金属投资收益	-	-
衍生工具收益	-	-

股利收益	282,397.43	2,094.16
3.公允价值变动收益（损失以“-”号填列）	-251,595.14	3,293,900.67
4.汇兑收益（损失以“-”号填列）	-	-
5.其他收入（损失以“-”号填列）	24,488.21	557,869.25
减：二、费用	1,185,835.37	2,218,992.49
1. 管理人报酬	328,457.87	1,102,667.97
2. 托管费	82,114.53	275,667.08
3. 销售服务费	149.72	111,856.08
4. 交易费用	596,751.57	484,226.39
5. 利息支出	-	71,596.50
其中：卖出回购金融资产支出	-	71,596.50
6. 税金及附加	-	-
7. 其他费用	178,361.68	172,978.47
三、利润总额（亏损总额以“-”号填列）	-10,060,875.03	1,262,582.56
减：所得税费用	-	-
四、净利润（净亏损以“-”号填列）	-10,060,875.03	1,262,582.56

7.3 所有者权益（基金净值）变动表

会计主体：银华稳利灵活配置混合型证券投资基金

本报告期：2018 年 1 月 1 日至 2018 年 12 月 31 日

单位：人民币元

项目	本期 2018 年 1 月 1 日至 2018 年 12 月 31 日		
	实收基金	未分配利润	所有者权益合计
一、期初所有者权益（基金净值）	55,646,743.54	6,524,018.69	62,170,762.23
二、本期经营活动产生的基金净值变动数（本期利润）	-	-10,060,875.03	-10,060,875.03
三、本期基金份额交易产生的基金净值变动数（净值减少以“-”号填列）	-1,662,566.85	-180,721.84	-1,843,288.69
其中：1. 基金申购款	4,528,133.67	384,788.42	4,912,922.09
2. 基金赎回款	-6,190,700.52	-565,510.26	-6,756,210.78
四、本期向基金份额持	-	-	-

不定期，首次设立募集基金份额为 203,401,297.44 份，经德勤华永会计师事务所(特殊普通合伙)北京分所验证。《银华稳利灵活配置混合型证券投资基金基金合同》于 2015 年 5 月 21 日正式生效。本基金的基金管理人和注册登记机构均为银华基金管理股份有限公司，基金托管人为中国工商银行股份有限公司(以下简称“中国工商银行”)。

根据公告《银华基金管理有限公司关于银华稳利灵活配置混合型证券投资基金增设 C 类基金份额并修改基金合同的公告》，本基金管理人银华基金管理股份有限公司经与本基金托管人中国工商银行股份有限公司协商一致，并报中国证监会备案，决定于 2016 年 4 月 1 日起增设本基金的 C 类基金份额，增设的 C 类基金份额不收取投资者认购、申购费用，而是从本类别基金资产中计提销售服务费。

根据《银华稳利灵活配置混合型证券投资基金基金合同》(2016 年修订)(以下简称“基金合同”)，本基金根据销售服务费、赎回费收取方式的不同，将基金份额分为不同的类别。在投资者认购、申购基金时收取认购、申购费用的，称为 A 类基金份额；不收取认购、申购费用，而是从本类别基金资产中计提销售服务费的，称为 C 类基金份额。本基金 A 类基金份额、C 类基金份额单独设置基金代码，分别计算和公告基金份额净值和基金份额累计净值。

根据《中华人民共和国证券投资基金法》、基金合同及《银华稳利灵活配置混合型证券投资基金招募说明书》的有关规定，本基金的投资范围是具有良好流动性的金融工具，包括国内依法发行上市的股票(包括中小板、创业板及其他经中国证监会核准上市的股票)、衍生工具(权证、股指期货等)、债券等固定收益类金融工具(包括国债、央行票据、金融债、企业债、公司债、次级债、地方政府债券、中期票据、可转换公司债券(含分离交易的可转换公司债券)、可交换债券、短期融资券、资产支持证券、债券回购、银行存款等)以及法律法规或中国证监会允许基金投资的其他金融工具(但须符合中国证监会相关规定)。本基金的业绩比较基准为一年期人民币定期存款基准利率(税后)+1.00%。

7.4.2 会计报表的编制基础

本基金的财务报表按照中华人民共和国财政部颁布的企业会计准则及相关规定(以下简称“企业会计准则”)及中国证监会发布的关于基金行业实务操作的有关规定编制，同时在具体会计核算和信息披露方面也参考了中国证券投资基金业协会发布的若干基金行业实务操作。

7.4.3 遵循企业会计准则及其他有关规定的声明

本基金财务报表的编制符合企业会计准则和中国证监会发布的关于基金行业实务操作的有关规定的要求，真实、完整地反映了本基金 2018 年 12 月 31 日的财务状况以及 2018 年度的经营成

果和基金净值变动情况。

7.4.4 本报告期所采用的会计政策、会计估计与最近一期年度报告相一致的说明

本基金本报告期所采用的会计政策、会计估计与最近一期年度报告相一致。

7.4.5 会计政策和会计估计变更以及差错更正的说明

7.4.5.1 会计政策变更的说明

无。

7.4.5.2 会计估计变更的说明

无。

7.4.5.3 差错更正的说明

无。

7.4.6 税项

根据财政部、国家税务总局财税[2008]1号《财政部、国家税务总局关于企业所得税若干优惠政策的通知》、2008年9月18日《上海、深圳证券交易所关于做好证券交易印花税征收方式调整工作的通知》、财税[2012]85号文《关于实施上市公司股息红利差别化个人所得税政策有关问题的通知》、财税[2015]101号文《关于上市公司股息红利差别化个人所得税政策有关问题的通知》、财税[2016]36号《关于全面推开营业税改征增值税试点的通知》、财税[2016]140号《关于明确金融房地产开发教育辅助服务等增值税政策的通知》、财税[2017]56号《关于资管产品增值税有关问题的通知》、财税[2017]90号《关于租入固定资产进项税额抵扣等增值税政策的通知》及其他相关税务法规和实务操作，主要税项列示如下：

(1) 证券投资基金(封闭式证券投资基金, 开放式证券投资基金)管理人运用基金买卖股票、债券免征营业税和增值税; 2018年1月1日起, 公开募集证券投资基金运营过程中发生的其他增值税应税行为, 以基金管理人为增值税纳税人, 暂适用简易计税方法, 按照3%的征收率缴纳增值税;

(2) 对证券投资基金从证券市场中取得的收入, 包括买卖股票、债券的差价收入, 股权的股息、红利收入, 债券的利息收入及其他收入, 暂不缴纳企业所得税;

(3) 对基金取得的股票股息、红利收入, 由上市公司在收到相关扣收税款当月的法定申报期内向主管税务机关申报缴纳; 从公开发行和转让市场取得的上市公司股票, 持股期限在1个月以内(含1个月)的, 其股息红利所得全额计入应纳税所得额; 持股期限在1个月以上至1年(含1年)的, 其股息红利所得暂减按50%计入应纳税所得额; 持股期限超过1年的, 其股息红利所得

暂免征收个人所得税。上述所得统一适用 20%的税率计征个人所得税；

(4)对基金取得的债券利息收入，由发行债券的企业在向基金支付上述收入时代扣代缴 20%的个人所得税，暂不缴纳企业所得税；

(5)对于基金从事 A 股买卖，出让方按 0.10%的税率缴纳证券(股票)交易印花税，对受让方不再缴纳印花税；

(6)本基金分别按实际缴纳的增值税额的 7%、3%、2%缴纳城市维护建设税、教育费附加和地方教育费附加。

7.4.7 关联方关系

关联方名称	与本基金的关系
西南证券股份有限公司(“西南证券”)	基金管理人股东
第一创业证券股份有限公司(“第一创业”)	基金管理人股东
东北证券股份有限公司(“东北证券”)	基金管理人股东
山西海鑫实业股份有限公司	基金管理人股东
杭州银华聚义投资合伙企业(有限合伙)	基金管理人股东
杭州银华致信投资合伙企业(有限合伙)	基金管理人股东
杭州银华汇玥投资合伙企业(有限合伙)	基金管理人股东
银华基金管理股份有限公司	基金管理人、基金销售机构
中国工商银行股份有限公司(“中国工商银行”)	基金托管人
银华资本管理(珠海横琴)有限公司(注 1)	基金管理人子公司
银华国际资本管理有限公司	基金管理人子公司
深圳银华永泰创新投资有限公司	基金管理人子公司的子公司

注：以下关联交易均在正常业务范围内按一般商业条款订立。

注 1：由原银华财富资本管理（北京）有限公司于 2019 年 3 月 4 日更名为银华资本管理（珠海横琴）有限公司。

7.4.8 本报告期及上年度可比期间的关联方交易

7.4.8.1 通过关联方交易单元进行的交易

注：无。

7.4.8.2 关联方报酬

7.4.8.2.1 基金管理费

单位：人民币元

项目	本期	上年度可比期间
	2018 年 1 月 1 日至 2018 年 12 月 31 日	2017 年 1 月 1 日至 2017 年 12 月 31 日
当期发生的基金应支付的管理费	328,457.87	1,102,667.97
其中：支付销售机构的客户维护费	154,997.26	12,039.43

注：基金管理费按前一日的基金资产净值的 0.60% 的年费率计提。计算方法如下：

$$H = E \times 0.60\% / \text{当年天数}$$

H 为每日应计提的基金管理费

E 为前一日的基金资产净值

基金管理费每日计提，按月支付。由基金管理人向基金托管人发送基金管理费划付指令，经基金托管人复核后于次月首日起 2 个工作日内从基金财产中一次性支付给基金管理人。

7.4.8.2.2 基金托管费

单位：人民币元

项目	本期	上年度可比期间
	2018 年 1 月 1 日至 2018 年 12 月 31 日	2017 年 1 月 1 日至 2017 年 12 月 31 日
当期发生的基金应支付的托管费	82,114.53	275,667.08

注：基金托管费按前一日的基金资产净值的 0.15% 的年费率计提。计算方法如下：

$$H = E \times 0.15\% / \text{当年天数}$$

H 为每日应计提的基金托管费

E 为前一日的基金资产净值

基金托管费每日计提，按月支付。由基金管理人向基金托管人发送基金托管费划付指令，经基金托管人复核后于次月首日起 2 个工作日内从基金财产中一次性支付给基金托管人。

7.4.8.2.3 销售服务费

单位：人民币元

获得销售服务费的各关联方名称	本期		
	2018 年 1 月 1 日至 2018 年 12 月 31 日		
	当期发生的基金应支付的销售服务费		
	银华稳利灵活配置混合 A	银华稳利灵活配置混合 C	合计

银华基金管理股份有限公司	-	64.55	64.55
合计	-	64.55	64.55
获得销售服务费的各关联方名称	上年度可比期间 2017年1月1日至2017年12月31日		
	当期发生的基金应支付的销售服务费		
	银华稳利灵活配置混合 A	银华稳利灵活配置混合 C	合计
银华基金管理股份有限公司	-	111,855.64	111,855.64
合计	-	111,855.64	111,855.64

注：本基金 A 类基金份额不收取销售服务费，C 类基金份额的销售服务费按前一日的 C 类基金份额基金资产净值的 0.3% 的年费率计提。计算方法如下：

$$H = E \times 0.3\% / \text{当年天数}$$

H 为 C 类基金份额每日应计提的基金销售服务费

E 为 C 类基金份额前一日的基金资产净值

基金销售服务费每日计提，按月支付。经基金管理人与基金托管人核对一致后，由基金托管人于次月首日起 2 个工作日内从基金财产中一次性支付给基金管理人。

7.4.8.3 与关联方进行银行间同业市场的债券(含回购)交易

注：无。

7.4.8.4 各关联方投资本基金的情况

注：无。

7.4.8.5 由关联方保管的银行存款余额及当期产生的利息收入

单位：人民币元

关联方名称	本期 2018年1月1日至2018年12月31日		上年度可比期间 2017年1月1日至2017年12月31日	
	期末余额	当期利息收入	期末余额	当期利息收入
中国工商银行	39,678,587.47	144,455.89	17,292,039.57	80,841.31

7.4.8.6 本基金在承销期内参与关联方承销证券的情况

注：无

7.4.8.7 其他关联交易事项的说明

无

7.4.9 期末（2018 年 12 月 31 日）本基金持有的流通受限证券

注：无。

7.4.10 有助于理解和分析会计报表需要说明的其他事项

7.4.11 有助于理解和分析会计报表需要说明的其他事项

a. 公允价值

(a) 不以公允价值计量的金融工具

本基金非以公允价值计量的金融工具，公允价值与账面价值相若。

(b) 以公允价值计量的金融工具

(i) 各层次金融工具公允价值

于 2018 年 12 月 31 日，本基金未持有的以公允价值计量的金融工具(2017 年 12 月 31 日，属于第一层次的余额为人民币 46,937,215.90 元，无属于第二层次和第三层次的余额)。

本基金持有的金融工具公允价值的估值技术及输入值参见 7.4.4.5。

(ii) 公允价值所属层次间的重大变动

无。

(iii) 第三层次公允价值余额和本期变动金额

无。

b. 除公允价值外，截至资产负债表日本基金无需要说明的其他重要事项。

7.4.12 财务报表的批准

本财务报表已于 2019 年 3 月 26 日经本基金管理人批准报出。

§8 投资组合报告

8.1 期末基金资产组合情况

金额单位：人民币元

序号	项目	金额	占基金总资产的比例 (%)
1	权益投资	-	-
	其中：股票	-	-
2	基金投资	-	-
3	固定收益投资	-	-
	其中：债券	-	-
	资产支持证券	-	-
4	贵金属投资	-	-
5	金融衍生品投资	-	-
6	买入返售金融资产	10,000,000.00	19.83
	其中：买断式回购的买入返售金融资产	-	-
7	银行存款和结算备付金合计	40,402,678.38	80.10
8	其他各项资产	36,833.93	0.07
9	合计	50,439,512.31	100.00

8.2 期末按行业分类的股票投资组合

8.2.1 报告期末按行业分类的境内股票投资组合

注：本基金本报告期末未持有股票。

8.2.2 报告期末按行业分类的港股通投资股票投资组合

注：本基金本报告期末未持有港股通股票投资。

8.3 期末按公允价值占基金资产净值比例大小排序的前十名股票投资明细

注：本基金本报告期末未持有股票。

8.4 报告期内股票投资组合的重大变动

8.4.1 累计买入金额超出期初基金资产净值 2%或前 20 名的股票明细

金额单位：人民币元

序号	股票代码	股票名称	本期累计买入金额	占期初基金资产净值比例 (%)
1	000858	五粮液	7,864,641.00	12.65
2	002027	分众传媒	6,636,990.00	10.68
3	603589	口子窖	6,628,505.18	10.66
4	600702	舍得酒业	6,017,918.00	9.68

5	300323	华灿光电	4,613,383.12	7.42
6	002456	欧菲科技	4,473,518.00	7.20
7	601225	陕西煤业	4,360,883.72	7.01
8	601111	中国国航	4,209,542.00	6.77
9	600887	伊利股份	4,011,004.00	6.45
10	000568	泸州老窖	3,859,876.94	6.21
11	600196	复星医药	3,852,069.00	6.20
12	601601	中国太保	3,806,602.85	6.12
13	600048	保利地产	3,664,701.00	5.89
14	000651	格力电器	3,579,567.65	5.76
15	600029	南方航空	3,513,282.00	5.65
16	000002	万科 A	2,989,364.00	4.81
17	002466	天齐锂业	2,776,723.62	4.47
18	300232	洲明科技	2,687,738.00	4.32
19	600703	三安光电	2,665,413.52	4.29
20	600340	华夏幸福	2,491,390.00	4.01
21	600258	首旅酒店	2,471,158.90	3.97
22	002594	比亚迪	2,297,008.11	3.69
23	600584	长电科技	2,290,465.93	3.68
24	002236	大华股份	2,265,101.00	3.64
25	600104	上汽集团	2,254,692.00	3.63
26	600519	贵州茅台	2,187,011.00	3.52
27	600031	三一重工	1,984,488.00	3.19
28	300458	全志科技	1,944,668.98	3.13
29	601998	中信银行	1,931,697.00	3.11
30	601939	建设银行	1,930,431.00	3.11
31	002142	宁波银行	1,929,510.72	3.10
32	600809	山西汾酒	1,915,989.00	3.08
33	002202	金风科技	1,912,687.38	3.08
34	002508	老板电器	1,865,064.00	3.00
35	002146	荣盛发展	1,863,235.00	3.00
36	002334	英威腾	1,841,686.00	2.96
37	600019	宝钢股份	1,802,624.00	2.90
38	002035	华帝股份	1,732,541.00	2.79
39	300021	大禹节水	1,717,524.00	2.76
40	300569	天能重工	1,709,413.78	2.75

41	601318	中国平安	1,684,843.00	2.71
42	002572	索菲亚	1,681,033.00	2.70
43	600583	海油工程	1,678,233.00	2.70
44	002589	瑞康医药	1,615,750.00	2.60
45	300296	利亚德	1,561,287.13	2.51
46	601222	林洋能源	1,513,801.00	2.43
47	300059	东方财富	1,510,237.00	2.43
48	600115	东方航空	1,389,404.00	2.23
49	600559	老白干酒	1,284,208.00	2.07
50	000338	潍柴动力	1,247,268.00	2.01

注：“买入金额”按成交金额（成交单价乘以成交数量）填列，不考虑交易费用。

8.4.2 累计卖出金额超出期初基金资产净值 2%或前 20 名的股票明细

金额单位：人民币元

序号	股票代码	股票名称	本期累计卖出金额	占期初基金资产净值比例（%）
1	000858	五粮液	7,806,824.65	12.56
2	300323	华灿光电	7,524,794.77	12.10
3	002027	分众传媒	6,896,132.84	11.09
4	600519	贵州茅台	6,860,643.93	11.04
5	603589	口子窖	6,752,388.24	10.86
6	000568	泸州老窖	5,879,229.52	9.46
7	600702	舍得酒业	5,291,939.00	8.51
8	600196	复星医药	5,190,031.91	8.35
9	600887	伊利股份	4,818,332.07	7.75
10	601601	中国太保	4,566,546.56	7.35
11	300274	阳光电源	4,551,699.80	7.32
12	002456	欧菲科技	4,288,611.76	6.90
13	601225	陕西煤业	4,060,913.48	6.53
14	601939	建设银行	3,961,912.20	6.37
15	002334	英威腾	3,896,140.90	6.27
16	002142	宁波银行	3,868,950.06	6.22
17	002202	金风科技	3,799,164.92	6.11
18	002035	华帝股份	3,462,116.07	5.57
19	601111	中国国航	3,354,301.21	5.40
20	000651	格力电器	3,331,296.00	5.36
21	600048	保利地产	3,238,241.67	5.21
22	000002	万科 A	3,083,812.73	4.96

23	002466	天齐锂业	3,016,423.84	4.85
24	002304	洋河股份	3,008,545.00	4.84
25	600029	南方航空	2,756,964.30	4.43
26	601318	中国平安	2,680,855.00	4.31
27	002517	恺英网络	2,672,521.34	4.30
28	600258	首旅酒店	2,652,325.94	4.27
29	600703	三安光电	2,640,919.50	4.25
30	300232	洲明科技	2,579,871.00	4.15
31	002602	世纪华通	2,563,923.81	4.12
32	000821	京山轻机	2,516,229.40	4.05
33	600340	华夏幸福	2,393,140.00	3.85
34	601222	林洋能源	2,222,529.82	3.57
35	600104	上汽集团	2,218,881.86	3.57
36	600031	三一重工	2,175,813.16	3.50
37	002594	比亚迪	2,168,296.80	3.49
38	600809	山西汾酒	2,141,854.76	3.45
39	601998	中信银行	2,083,312.00	3.35
40	002146	荣盛发展	2,067,148.68	3.32
41	600036	招商银行	2,028,600.00	3.26
42	600584	长电科技	2,006,851.40	3.23
43	002508	老板电器	1,966,083.37	3.16
44	601766	中国中车	1,935,749.00	3.11
45	600030	中信证券	1,742,462.00	2.80
46	300021	大禹节水	1,736,950.00	2.79
47	002236	大华股份	1,735,526.97	2.79
48	601336	新华保险	1,724,637.00	2.77
49	300458	全志科技	1,682,198.33	2.71
50	600583	海油工程	1,633,419.40	2.63
51	600019	宝钢股份	1,579,881.01	2.54
52	300296	利亚德	1,550,542.20	2.49
53	300059	东方财富	1,535,833.45	2.47
54	002589	瑞康医药	1,530,498.28	2.46
55	300569	天能重工	1,460,457.56	2.35
56	600383	金地集团	1,439,713.08	2.32
57	002572	索菲亚	1,357,417.75	2.18
58	600559	老白干酒	1,325,030.00	2.13
59	000338	潍柴动力	1,305,912.00	2.10

注：“卖出金额”按成交金额（成交单价乘以成交数量）填列，不考虑交易费用。

8.4.3 买入股票的成本总额及卖出股票的收入总额

单位：人民币元

买入股票成本（成交）总额	171,438,453.17
卖出股票收入（成交）总额	208,847,875.94

注：“买入股票成本总额”和“卖出股票收入总额”均按买卖成交金额（成交单价乘以成交数量）填列，不考虑交易费用。

8.5 期末按债券品种分类的债券投资组合

注：本基金本报告期末未持有债券。

8.6 期末按公允价值占基金资产净值比例大小排序的前五名债券投资明细

注：本基金本报告期末未持有债券。

8.7 期末按公允价值占基金资产净值比例大小排序所有资产支持证券投资明细

注：本基金本报告期末未持有资产支持证券。

8.8 报告期末按公允价值占基金资产净值比例大小排序的前五名贵金属投资明细

注：本基金本报告期末未持有贵金属。

8.9 期末按公允价值占基金资产净值比例大小排序的前五名权证投资明细

注：本基金本报告期末未持有权证。

8.10 报告期末本基金投资的股指期货交易情况说明

注：本基金本报告期末未持有股指期货。

8.11 报告期末本基金投资的国债期货交易情况说明

注：本基金本报告期末未持有国债期货。

8.12 投资组合报告附注

8.12.1 本基金投资的前十名证券的发行主体本期不存在被监管部门立案调查，或在报告编制日前一年内受到公开谴责、处罚的情形。

8.12.2 本基金本报告期末未持有股票，因此本基金不存在投资的前十名股票超出基金合同规定的备选股票库之外的情形。

8.12.3 期末其他各项资产构成

单位：人民币元

序号	名称	金额
1	存出保证金	20,183.58
2	应收证券清算款	-
3	应收股利	-
4	应收利息	16,650.35

5	应收申购款	-
6	其他应收款	-
7	待摊费用	-
8	其他	-
9	合计	36,833.93

8.12.4 期末持有的处于转股期的可转换债券明细

注：本基金本报告期末未持有处于转股期的可转换债券。

8.12.5 期末前十名股票中存在流通受限情况的说明

注：本基金本报告期末前十名股票中不存在流通受限的情况。

8.12.6 投资组合报告附注的其他文字描述部分

由于四舍五入的原因，比例的分项之和与合计可能有尾差。

§ 9 基金份额持有人信息

9.1 期末基金份额持有人户数及持有人结构

份额单位：份

份额级别	持有人户数(户)	户均持有的基金份额	持有人结构			
			机构投资者		个人投资者	
			持有份额	占总份额比例	持有份额	占总份额比例
银华稳利灵活配置混合 A	401	134,268.63	0.00	0.00%	53,841,718.66	100.00%
银华稳利灵活配置混合 C	13	10,958.31	0.00	0.00%	142,458.03	100.00%
合计	414	130,396.56	0.00	0.00%	53,984,176.69	100.00%

注：分级基金机构/个人投资者持有份额占总份额比例的计算中，对下属分级基金，比例的分母采用各自级别的份额，对合计数，比例的分母采用下属分级基金份额的合计数（即期末基金份额总额）。

9.2 期末基金管理人的从业人员持有本基金的情况

项目	份额级别	持有份额总数（份）	占基金总份额
----	------	-----------	--------

			比例
基金管理人所有从业人员持有本基金	银华稳利灵活配置混合 A	160,520.64	0.30%
	银华稳利灵活配置混合 C	1,936.10	1.36%
	合计	162,456.74	0.30%

9.3 期末基金管理人的从业人员持有本开放式基金份额总量区间的情况

项目	份额级别	持有基金份额总量的数量区间（万份）
本公司高级管理人员、基金投资和研究部门负责人持有本开放式基金	银华稳利灵活配置混合 A	0~10
	银华稳利灵活配置混合 C	0~10
	合计	0~10
本基金基金经理持有本开放式基金	银华稳利灵活配置混合 A	0~10
	银华稳利灵活配置混合 C	0
	合计	0~10

§ 10 开放式基金份额变动

单位：份

项目	银华稳利灵活配置混合 A	银华稳利灵活配置混合 C
基金合同生效日（2015 年 5 月 21 日）基金份额总额	203,401,297.44	-
本报告期期初基金份额总额	55,622,196.40	24,547.14
本报告期期间基金总申购份额	4,355,164.50	172,969.17
减：本报告期期间基金总赎回份额	6,135,642.24	55,058.28
本报告期期间基金拆分变动份额（份额减少以“-”填列）	-	-
本报告期期末基金份额总额	53,841,718.66	142,458.03

注：总申购份额含转换入份额，总赎回份额含转换出份额。

§ 11 重大事件揭示

11.1 基金份额持有人大会决议

本报告期内，无基金份额持有人大会决议。

11.2 基金管理人、基金托管人的专门基金托管部门的重大人事变动

11.2.1 基金管理人的重大人事变动

本基金管理人于 2018 年 6 月 23 日发布关于副总经理任职的公告，经本基金管理人董事会审议通过，苏薪茗先生自 2018 年 6 月 21 日起担任本基金管理人副总经理职务。

11.2.2 基金托管人的专门基金托管部门的重大人事变动

本报告期内，本基金托管人未发生重大人事变动。

11.3 涉及基金管理人、基金财产、基金托管业务的诉讼

本报告期内，无涉及基金管理人、基金财产、基金托管业务的诉讼。

11.4 基金投资策略的改变

本报告期内，基金投资策略未发生改变。

11.5 为基金进行审计的会计师事务所情况

本基金的审计机构是德勤华永会计师事务所（特殊普通合伙），报告期内本基金应支付给聘任会计师事务所的报酬共计人民币 40,000.00 元。该审计机构已连续 4 年为本基金提供审计服务。

11.6 管理人、托管人及其高级管理人员受稽查或处罚等情况

本报告期内，基金管理人、托管人的托管业务部门及其相关高级管理人员无受稽查或处罚等情况。

11.7 基金租用证券公司交易单元的有关情况

11.7.1 基金租用证券公司交易单元进行股票投资及佣金支付情况

金额单位：人民币元

券商名称	交易单元数量	股票交易	应支付该券商的佣金	备注

		成交金额	占当期股票 成交总额的比 例	佣金	占当期佣金 总量的比例	
光大证券股 份有限公司	1	1192,628,093.43	50.65%	179,394.87	50.65%	-
中信证券股 份有限公司	1	1187,658,235.68	49.35%	174,766.36	49.35%	-
中国中投证 券有限责任 公司	1	-	-	-	-	-
中泰证券股 份有限公司	3	-	-	-	-	-
西部证券股 份有限公司	2	-	-	-	-	-
瑞银证券有 限责任公司	1	-	-	-	-	-
信达证券股 份有限公司	1	-	-	-	-	-
海通证券股 份有限公司	2	-	-	-	-	新增 2 个 交易单元
国泰君安证 券股份有限 公司	1	-	-	-	-	-
国联证券股 份有限公司	1	-	-	-	-	-
英大证券有 限责任公司	1	-	-	-	-	-
国盛证券有 限责任公司	2	-	-	-	-	-
长城证券股 份有限公司	1	-	-	-	-	-
兴业证券股 份有限公司	1	-	-	-	-	-
国信证券股 份有限公司	1	-	-	-	-	-
东吴证券股 份有限公司	2	-	-	-	-	-
爱建证券有 限责任公司	1	-	-	-	-	-
西藏同信证 券股份有限 公司	1	-	-	-	-	-
广发证券股	2	-	-	-	-	新增 2 个

份有限公司						交易单元
国海证券股 份有限公司	2	-	-	-	-	-
中国国际金 融有限公司	2	-	-	-	-	-
天风证券股 份有限公司	2	-	-	-	-	-
招商证券股 份有限公司	1	-	-	-	-	-
方正证券股 份有限公司	2	-	-	-	-	-
西藏东方财 富证券股份 有限公司	2	-	-	-	-	-
浙商证券股 份有限公司	2	-	-	-	-	-
华泰证券股 份有限公司	2	-	-	-	-	-
安信证券股 份有限公司	2	-	-	-	-	-
长江证券股 份有限公司	2	-	-	-	-	-
东北证券股 份有限公司	2	-	-	-	-	-

注：1、基金专用交易单元的选择标准为该证券经营机构具有较强的研究服务能力，能及时、全面、定期向基金管理人提供高质量的咨询服务，包括宏观经济报告、行业报告、市场走向分析报告、个股分析报告、市场服务报告以及全面的信息服务等。

2、基金专用交易单元的选择程序为根据标准进行考察后，确定证券经营机构的选择。经公司批准后与被选择的证券经营机构签订协议。

11.7.2 基金租用证券公司交易单元进行其他证券投资的情况

金额单位：人民币元

券商名称	债券交易		债券回购交易		权证交易	
	成交金额	占当期债券成交总额的比例	成交金额	占当期债券回购成交总额的比例	成交金额	占当期权证成交总额的比例
光大证券股 份有限公司	-	-	-	-	-	-
中信证券股 份有限公司	-	-	704,400,000.00	93.40%	-	-

中国中投证 券有限责任 公司	-	-	-	-	-	-
中泰证券股 份有限公司	-	-	-	-	-	-
西部证券股 份有限公司	-	-	-	-	-	-
瑞银证券有 限责任公司	-	-	-	-	-	-
信达证券股 份有限公司	-	-	-	-	-	-
海通证券股 份有限公司	-	-	-	-	-	-
国泰君安证 券股份有限 公司	-	-	-	-	-	-
国联证券股 份有限公司	-	-	-	-	-	-
英大证券有 限责任公司	-	-	-	-	-	-
国盛证券有 限责任公司	-	-	-	-	-	-
长城证券股 份有限公司	-	-	-	-	-	-
兴业证券股 份有限公司	-	-	-	-	-	-
国信证券股 份有限公司	-	-	-	-	-	-
东吴证券股 份有限公司	-	-	-	-	-	-
爱建证券有 限责任公司	-	-	-	-	-	-
西藏同信证 券股份有限 公司	-	-	-	-	-	-
广发证券股 份有限公司	-	-	-	-	-	-
国海证券股 份有限公司	-	-	-	-	-	-
中国国际金 融有限公司	-	-	-	-	-	-
天风证券股 份有限公司	-	-	-	-	-	-
招商证券股	-	-	-	-	-	-

份有限公司						
方正证券股份 有限公司	-	-	49,800,000.00	6.60%	-	-
西藏东方财 富证券股份 有限公司	-	-	-	-	-	-
浙商证券股 份有限公司	-	-	-	-	-	-
华泰证券股 份有限公司	-	-	-	-	-	-
安信证券股 份有限公司	-	-	-	-	-	-
长江证券股 份有限公司	-	-	-	-	-	-
东北证券股 份有限公司	-	-	-	-	-	-

注：本基金本报告期末通过交易单元进行债券交易及权证交易。

§12 影响投资者决策的其他重要信息

12.1 报告期内单一投资者持有基金份额比例达到或超过 20%的情况

注：本基金本报告期内不存在持有基金份额比例达到或者超过 20%的单一投资者的情况。

12.2 影响投资者决策的其他重要信息

1、本基金管理人于 2018 年 3 月 28 日披露了《关于修订公司旗下部分基金基金合同有关条款及调整赎回费的公告》，修订后的《基金合同》自本公告发布之日起生效，但为不影响原有基金份额持有人的利益，《基金合同》中“本基金对持续持有期少于 7 日的投资者收取不低于 1.5%的赎回费，并将上述赎回费全额计入基金财产”的条款将于 2018 年 4 月 1 日起正式实施。

2、本基金管理人于 2018 年 6 月 11 日披露了《银华基金管理股份有限公司关于调整旗下部分基金定期定额投资的最低金额的公告》，自 2018 年 6 月 12 日起调整本基金 A 类基金份额定期定额投资的最低金额为 10 元。

银华基金管理股份有限公司

2019 年 3 月 28 日