

# 易方达纯债 1 年定期开放债券型证券投资基金

## 2018 年年度报告摘要

2018 年 12 月 31 日

基金管理人：易方达基金管理有限公司

基金托管人：中国建设银行股份有限公司

送出日期：二〇一九年三月二十八日

## § 1 重要提示

基金管理人的董事会、董事保证本报告所载资料不存在虚假记载、误导性陈述或重大遗漏，并对其内容的真实性、准确性和完整性承担个别及连带的法律责任。本年度报告已经三分之二以上独立董事签字同意，并由董事长签发。

基金托管人中国建设银行股份有限公司根据本基金合同规定，于 2019 年 3 月 26 日复核了本报告中的财务指标、净值表现、利润分配情况、财务会计报告、投资组合报告等内容，保证复核内容不存在虚假记载、误导性陈述或者重大遗漏。

基金管理人承诺以诚实信用、勤勉尽责的原则管理和运用基金资产，但不保证基金一定盈利。

基金的过往业绩并不代表其未来表现。投资有风险，投资者在作出投资决策前应仔细阅读本基金的招募说明书及其更新。

本年度报告摘要摘自年度报告正文，投资者欲了解详细内容，应阅读年度报告正文。

本报告中财务资料已经审计。普华永道中天会计师事务所(特殊普通合伙) 为本基金出具了标准无保留意见的审计报告，请投资者注意阅读。

本报告期自 2018 年 1 月 1 日起至 12 月 31 日止。

## § 2 基金简介

### 2.1 基金基本情况

基金简称	易方达纯债 1 年定期开放债券	
基金主代码	000111	
基金运作方式	契约型开放式	
基金合同生效日	2013 年 7 月 30 日	
基金管理人	易方达基金管理有限公司	
基金托管人	中国建设银行股份有限公司	
报告期末基金份额总额	1,196,974,832.92 份	
基金合同存续期	不定期	
下属分级基金的基金简称	易方达纯债 1 年定期开放债券 A	易方达纯债 1 年定期开放债券 C
下属分级基金的交易代码	000111	000112
报告期末下属分级基金的份额总额	1,181,389,770.51 份	15,585,062.41 份

### 2.2 基金产品说明

投资目标	本基金投资目标是在追求本金安全的基础上，力争为基金份额持有人创造超越业绩比较基准的稳定收益。
投资策略	本基金在封闭期与开放期采取不同的投资策略。封闭期内，在投资组合平均久期与封闭运作期适当匹配的基础上，本基金将密切关注宏观经济走势，采取自上而下分析方法，预测未来利率走势和收益率曲线变动情况，确定资产的最优配置比例及久期配置策略。对于信用类固定收益品种，本基金在进行信用风险评估后，积极发掘信用利差具有相对投资机会的个券进行投资，并采取分散化投资策略。开放运作期内，本基金为保持较高的组合流动性，方便投资人安排投资，在遵守本基金有关投资限制与投资比例的前提下，将主要投资于高流动性的投资品种，减小基金净值的波动。
业绩比较基准	中国人民银行公布的一年期银行定期整存整取存款利率（税后）+1%
风险收益特征	本基金为债券型基金，其长期平均风险和预期收益率理论上低于股票

	型基金、混合型基金，高于货币市场基金。
--	---------------------

### 2.3 基金管理人和基金托管人

项目		基金管理人	基金托管人
名称		易方达基金管理有限公司	中国建设银行股份有限公司
信息披露 负责人	姓名	张南	田青
	联系电话	020-85102688	010-67595096
	电子邮箱	service@efunds.com.cn	tianqing1.zh@ccb.com
客户服务电话		400 881 8088	010-67595096
传真		020-85104666	010-66275853

### 2.4 信息披露方式

登载基金年度报告正文的管理人互联网网址	<a href="http://www.efunds.com.cn">http://www.efunds.com.cn</a>
基金年度报告备置地点	广州市天河区珠江新城珠江东路 30 号广州银行大厦 43 楼

## § 3 主要财务指标、基金净值表现及利润分配情况

### 3.1 主要会计数据和财务指标

金额单位：人民币元

3.1.1 期间 数据和指 标	2018 年		2017 年		2016 年	
	易方达纯债 1 年定期开 放债券 A	易方达纯债 1 年定期开 放债券 C	易方达纯债 1 年定期开 放债券 A	易方达纯债 1 年定期开 放债券 C	易方达纯债 1 年定期开 放债券 A	易方达纯债 1 年定期开 放债券 C
本期已实现收益	56,479,765.76	1,088,248.67	50,149,240.36	1,725,685.76	55,631,669.56	4,614,776.22
本期利润	94,611,538.65	1,818,109.55	47,973,605.45	1,872,418.23	15,324,138.47	2,065,682.96
加权平均基金份额本期利润	0.0736	0.0700	0.0341	0.0321	0.0145	0.0244
本期基金份额净值增	7.20%	6.97%	3.25%	2.90%	2.17%	1.90%

长率						
3.1.2 期末 数据和指 标	2018 年末		2017 年末		2016 年末	
	易方达纯债1 年定期开放债 券 A	易方达纯债1 年定期开放债 券 C	易方达纯债1 年定期开放债 券 A	易方达纯债1 年定期开放债 券 C	易方达纯债1 年定期开放债 券 A	易方达纯债1 年定期开放债 券 C
期末可 供分配 基金份 额利润	0.0431	0.0362	0.0791	0.0648	0.0451	0.0346
期末基 金资产 净值	1,255,707,9 81.82	16,457,651.0 0	1,464,971,35 5.83	36,279,291.7 2	1,532,610,97 7.15	80,003,375.0 1
期末基 金份额 净值	1.063	1.056	1.079	1.065	1.045	1.035

注：1.所述基金业绩指标不包括持有人认购或交易基金的各项费用，计入费用后实际收益水平要低于所列数字。

2.本期已实现收益指基金本期利息收入、投资收益、其他收入（不含公允价值变动收益）扣除相关费用后的余额，本期利润为本期已实现收益加上本期公允价值变动收益。

### 3.2 基金净值表现

#### 3.2.1 基金份额净值增长率及其与同期业绩比较基准收益率的比较

##### 易方达纯债1年定期开放债券 A

阶段	份额净值增 长率①	份额净值增 长率标准差 ②	业绩比较基 准收益率③	业绩比较基 准收益率标 准差④	①—③	②—④
过去三个月	2.31%	0.06%	0.64%	0.01%	1.67%	0.05%
过去六个月	4.49%	0.06%	1.28%	0.01%	3.21%	0.05%
过去一年	7.20%	0.06%	2.53%	0.01%	4.67%	0.05%
过去三年	13.09%	0.06%	7.61%	0.01%	5.48%	0.05%
过去五年	35.41%	0.07%	14.80%	0.01%	20.61%	0.06%
自基金合同生 效起至今	35.95%	0.07%	16.52%	0.01%	19.43%	0.06%

##### 易方达纯债1年定期开放债券 C

阶段	份额净值增 长率①	份额净值增 长率标准差 ②	业绩比较基 准收益率③	业绩比较基 准收益率标 准差④	①—③	②—④
过去三个月	2.33%	0.06%	0.64%	0.01%	1.69%	0.05%

过去六个月	4.42%	0.06%	1.28%	0.01%	3.14%	0.05%
过去一年	6.97%	0.06%	2.53%	0.01%	4.44%	0.05%
过去三年	12.16%	0.06%	7.61%	0.01%	4.55%	0.05%
过去五年	33.36%	0.07%	14.80%	0.01%	18.56%	0.06%
自基金合同生效起至今	33.62%	0.07%	16.52%	0.01%	17.10%	0.06%

### 3.2.2 自基金合同生效以来基金份额累计净值增长率变动及其与同期业绩比较基准收益率变动的比较

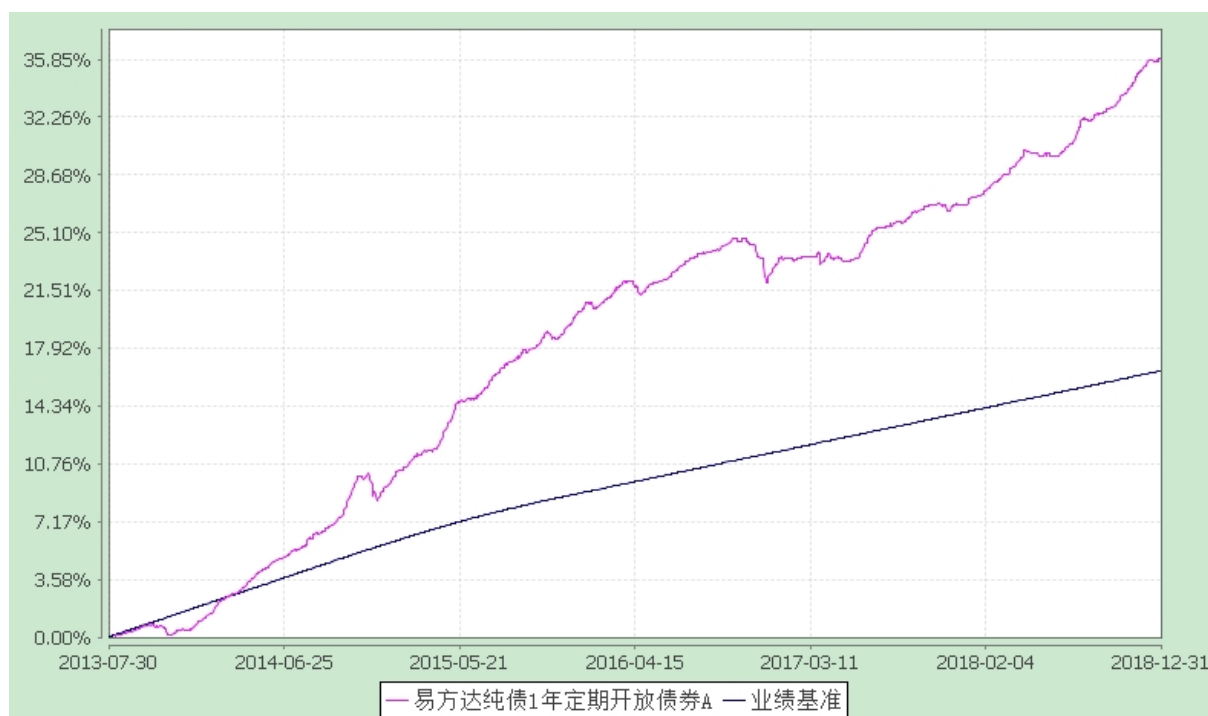
易方达纯债 1 年定期开放债券型证券投资基金

份额累计净值增长率与业绩比较基准收益率历史走势对比图

(2013 年 7 月 30 日至 2018 年 12 月 31 日)

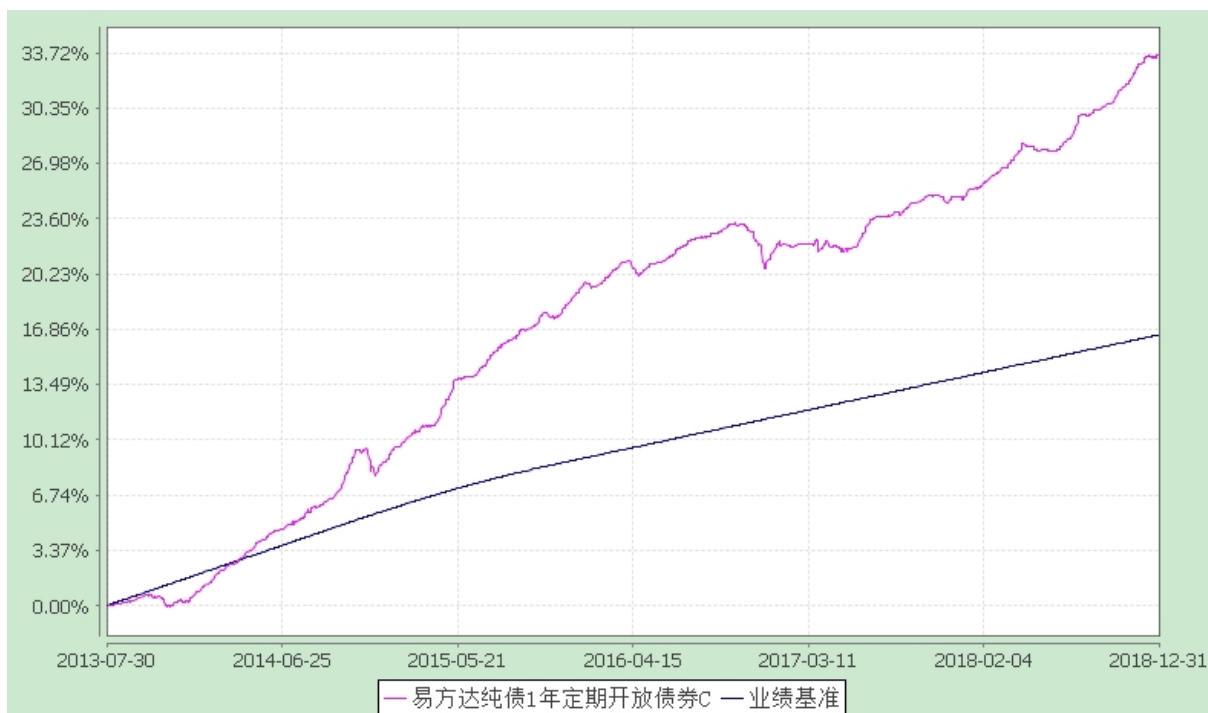
易方达纯债 1 年定期开放债券 A

(2013 年 7 月 30 日至 2018 年 12 月 31 日)



易方达纯债 1 年定期开放债券 C

(2013 年 7 月 30 日至 2018 年 12 月 31 日)

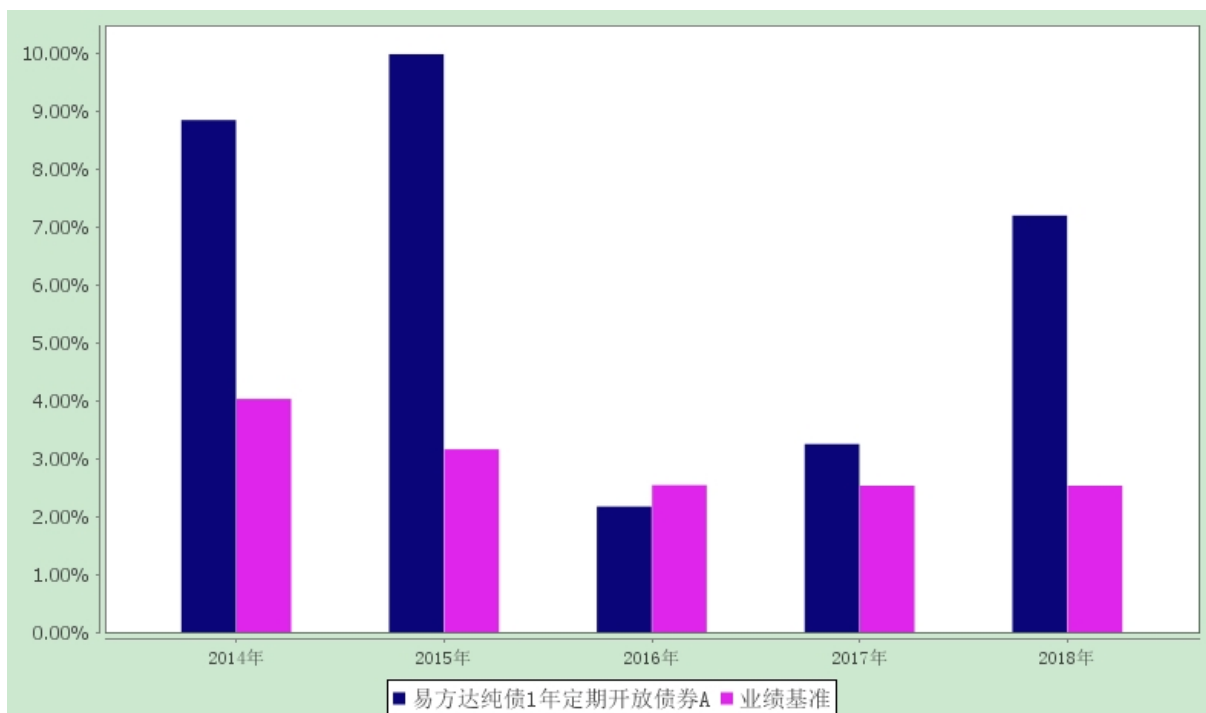


注：自基金合同生效至报告期末，A 类基金份额净值增长率为 35.95%，C 类基金份额净值增长率为 33.62%，同期业绩比较基准收益率为 16.52%。

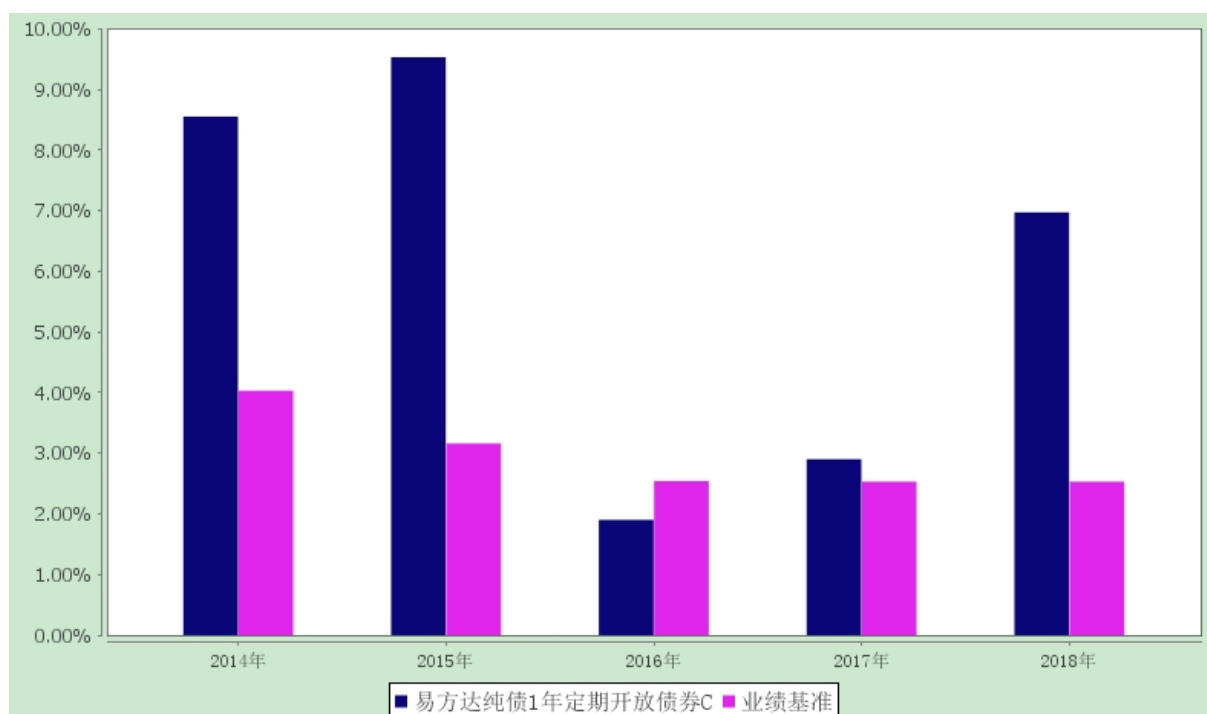
### 3.2.3 过去五年基金每年净值增长率及其与同期业绩比较基准收益率的比较

易方达纯债 1 年定期开放债券型证券投资基金  
过去五年基金净值增长率与业绩比较基准历年收益率对比图

#### 易方达纯债 1 年定期开放债券 A



#### 易方达纯债 1 年定期开放债券 C



### 3.3 过去三年基金的利润分配情况

#### 1、易方达纯债1年定期开放债券A

单位：人民币元

年度	每10份基金份额分红数	现金形式发放总额	再投资形式发放总额	年度利润分配合计	备注
2018年	0.900	121,578,801.71	-	121,578,801.71	-
2017年	-	-	-	-	-
2016年	1.250	98,817,890.16	-	98,817,890.16	-
合计	2.150	220,396,691.87	-	220,396,691.87	-

#### 2、易方达纯债1年定期开放债券C

单位：人民币元

年度	每10份基金份额分红数	现金形式发放总额	再投资形式发放总额	年度利润分配合计	备注
2018年	0.800	2,530,565.62	-	2,530,565.62	-
2017年	-	-	-	-	-
2016年	1.250	11,099,765.33	-	11,099,765.33	-
合计	2.050	13,630,330.95	-	13,630,330.95	-



## §4 管理人报告

### 4.1 基金管理人及基金经理情况

#### 4.1.1 基金管理人及其管理基金的经验

经中国证监会证监基金字[2001]4号文批准，易方达基金管理有限公司（简称“易方达”）成立于2001年4月17日，总部设在广州，在北京、上海、香港、深圳等地设有分公司或子公司，并全资拥有易方达资产管理有限公司与易方达国际控股有限公司两家子公司。易方达始终坚持在诚信规范的前提下，通过市场化、专业化的运作，为境内外投资者提供专业的资产管理解决方案，成为国内领先的综合性资产管理机构。易方达拥有公募、社保、年金、特定客户资产管理、QDII、QFII、RQFII、QDIE、QFLP、基本养老保险基金投资等业务资格，是国内基金行业为数不多的“全牌照”公司之一，在主动权益、固定收益、指数量化、海外投资、多资产投资等领域全面布局。截至2018年12月31日，易方达总资产管理规模超过1.2万亿元，服务近8000万客户，自成立以来仅公募基金累计分红达1150亿元。

#### 4.1.2 基金经理（或基金经理小组）及基金经理助理简介

姓名	职务	任本基金的 基金经理 (助理)期 限		证券 从业 年限	说明
		任职 日期	离任 日期		
李一硕	本基金的基金经理、易方达裕如灵活配置混合型证券投资基金的基金经理、易方达永旭添利定期开放债券型证券投资基金的基金经理、易方达新享灵活配置混合型证券投资基金的基金经理、易方达新利灵活配置混合型证券投资基金的基金经理、易方达瑞景灵活配置混合型证券投资基金的基金经理、易方达恒信定期开放债券型发起式证券投资基金的基金经理、易方达恒惠定期开放债券型发起式证券投资基金的基金经理、易方达富惠纯债债券型证券投资基金的基金经理、易方达稳健收益债券型证券投资基金的基	2015-03-14	-	10年	硕士研究生，曾任瑞银证券有限公司研究员，中国国际金融有限公司研究员，易方达基金管理有限公司研究员、易方达新利灵活配置混合型证券投资基金基金经理助理、易方达新享灵活配置混合型证券投资基金基金经理助理、易方达裕如灵活配置混合型证券投资基金基金经理助理。

<p>金经理助理、易方达瑞富灵活配置混合型证券投资基金的基金经理助理、易方达瑞智灵活配置混合型证券投资基金的基金经理助理、易方达瑞兴灵活配置混合型证券投资基金的基金经理助理、易方达瑞祺灵活配置混合型证券投资基金的基金经理助理、易方达瑞祥灵活配置混合型证券投资基金的基金经理助理、易方达裕惠回报定期开放式混合型发起式证券投资基金的基金经理助理、易方达信用债债券型证券投资基金的基金经理助理、易方达中债新综合债券指数发起式证券投资基金(LOF)的基金经理助理</p>				
---	--	--	--	--

注：1.此处的“任职日期”和“离任日期”分别为公告确定的聘任日期和解聘日期。

2.证券从业的含义遵从《证券业从业人员资格管理办法》的相关规定。

#### 4.2 管理人对报告期内本基金运作遵规守信情况的说明

本报告期内，本基金管理人严格遵守《证券投资基金法》等有关法律法规及基金合同、基金招募说明书等有关基金法律文件的规定，以取信于市场、取信于社会投资公众为宗旨，本着诚实信用、勤勉尽责的原则管理和运用基金资产，在控制风险的前提下，为基金份额持有人谋求最大利益。在本报告期内，基金运作合法合规，无损害基金份额持有人利益的行为。

#### 4.3 管理人对报告期内公平交易情况的专项说明

##### 4.3.1 公平交易制度和控制方法

公司根据《证券投资基金管理公司公平交易制度指导意见》等法规制定了《公平交易制度》，内容主要包括公平交易的适用范围、公平交易的原则和内容、公平交易的实现措施和交易执行程序、反向交易控制、公平交易效果评估及报告等。

公平交易制度所规范的范围涵盖旗下各类资产组合，围绕境内上市股票、债券的一级市场申购、二级市场交易（含银行间市场）等投资管理活动，贯穿投资授权、研究分析、投资决策、交易执行、业绩评估等各个环节。公平交易的原则包括：集中交易原则、机制公平原则、公平协调原则、及时评估反馈原则。

公平交易的实现措施和执行程序主要包括：通过建立规范的投资决策机制、共享研究资源和投资品种备选库为投资人员提供公平的投资机会；投资人员应公平对待其管理的不同投资组合，控制其所管理不同组合对同一证券的同日同向交易价差；建立集中交易制度，交易系统具备公平交易功能，对于满足公平交易执行条件的同向指令，系统将自动启用公平交易功能，按照交易公平的原则

合理分配各投资指令的执行；根据交易所场内竞价交易和非公开竞价交易的不同特点分别设定合理的交易执行程序 and 分配机制，通过系统与人工控制相结合的方式，力求确保所有投资组合在交易机会上得到公平、合理对待；建立事中和事后的同向交易、异常交易监控分析机制，对于发现的异常问题进行提示，并要求投资组合经理解释说明。

公司严格按照法律法规的要求禁止旗下管理的不同投资组合之间各种可能导致不公平交易和利益输送的反向交易行为。对于旗下投资组合之间（纯被动指数组合和量化投资组合除外）确因投资策略或流动性管理等需要而进行的反向交易，投资人员须提供充分的投资决策依据，并经审核确认方可执行。

公司通过定期或不定期的公平交易效果评估报告机制，并借助相关技术系统，使投资和交易人员能及时了解各组合的公平交易执行状况，持续督促公平交易制度的落实执行，并不断在实践中检验和完善公平交易制度。

#### 4.3.2 公平交易制度的执行情况

本报告期内，上述公平交易制度和控制方法总体执行情况良好。

公司利用统计分析的方法和工具，按照不同的时间窗口（包括当日内、3 日内、5 日内），对我司旗下所有投资组合 2018 年度的同向交易价差情况进行了分析，包括旗下各大类资产组合之间（即公募、社保、年金、专户四大类业务之间）的同向交易价差、各组合与其他所有组合之间的同向交易价差、以及旗下任意两个组合之间的同向交易价差。根据对样本个数、平均溢价率是否为 0 的 T 检验显著程度、平均溢价率以及溢价率分布概率、同向交易价差对投资组合的业绩影响等因素的综合分析，未发现旗下投资组合之间存在不公平交易现象。

#### 4.3.3 异常交易行为的专项说明

本报告期内，未发现本基金有可能导致不公平交易和利益输送的异常交易。

本报告期内，本公司旗下所有投资组合参与的交易所公开竞价交易中，同日反向交易成交较少的单边交易量超过该证券当日成交量的 5% 的交易共有 131 次，其中 127 次为旗下指数及量化组合因投资策略需要和其他组合发生反向交易，4 次为不同基金经理管理的组合间因投资策略不同而发生的反向交易，有关基金经理按规定履行了审批程序。

### 4.4 管理人对报告期内基金的投资策略和业绩表现的说明

#### 4.4.1 报告期内基金投资策略和运作分析

总体而言，2018 年上半年我国宏观经济走势比较平稳，反映产出增速的重要指标工业增加值数据上半年波动并不大，整体尚保持在较高水平。此外，虽然基建投资有所回落，但从投资数据的其他分项上看，制造业投资及房地产投资的表现仍然良好，尤其是房地产开发投资同比增速达到

9.7%。

下半年以来，宏观经济面临的不确定性有所加大。工业增加值增速由 2018 年 4-5 月 7%左右的水平下降至 6-6.1%，四季度则进一步回落至 6%以下。随着基建投资的不断下滑，固定资产投资增速整体进一步下行。外部环境同样面临诸多挑战，自 2018 年一季度末开始的中美贸易争端逐步开始升级，欧洲经济复苏节奏持续放缓。全年来看，社会融资总量同比增速的下滑可能更值得关注。资管新规等一系列金融监管政策的影响开始在 2018 年不断体现，当年委托贷款和信托贷款数据下降速度均有所加快，显示出较为明显的信用收缩趋势。

在宏观经济面临一定压力的背景下，央行货币政策较 2017 年边际上有所放松，存款准备金率数次下调。全年看银行间市场资金面整体保持充裕，市场回购利率呈现逐步下行态势。在流动性宽松的环境下，叠加经济增速回落的预期持续反映，2018 年债券市场收益率中枢明显下行，短端的回落幅度相对更大，收益率曲线形态陡峭化。但由于信用事件频发，中低评级企业发行人的信用利差有所扩大。

操作上，组合整体保持平稳的配置结构。开放期前杠杆水平有所下降，重新进入封闭期后组合杠杆及久期均整体回升。总体而言，我们在维持久期匹配的整体策略下，根据市场情况不断灵活调整组合的配置结构。

#### 4.4.2 报告期内基金的业绩表现

截至报告期末，本基金 A 类基金份额净值为 1.063 元，本报告期份额净值增长率为 7.20%；C 类基金份额净值为 1.056 元，本报告期份额净值增长率为 6.97%；同期业绩比较基准收益率为 2.53%。

#### 4.5 管理人对宏观经济、证券市场及行业走势的简要展望

总体而言，前期宏观宽松政策的效果仍然未充分发挥，目前我国经济面临的不确定性犹存。首先，基建投资的增长仍然受到一定限制。控制地方政府债务、防止违法违规举债的要求抑制了地方政府的融资能力，而在去杠杆大背景下表外融资增速持续下滑，这两个因素共同导致基建投资难以明显回升。其次，地产调控政策整体上仍然延续，房地产行业的销售及投资均面临压力。历史上看，房地产行业的周期性特征较为明显。从 2015 年一季度开始，本轮行业景气周期持续时间已经较长。随着终端需求被逐渐满足，行业面临一定的下滑风险。2019 年商品房销售增速将可能在不同类别城市之间出现分化，尤其是随着棚改货币化政策的逐渐退出，三四线城市面临的销售压力较大。此外，消费扩张也同样受限于融资约束，且 2018 年汽车销售数据的滑坡仍未见到复苏迹象。最后，全球经济环境景气程度的下行也将带来较大的外部压力。

考虑到 2019 年上半年我国经济基本面仍难言乐观，且货币政策宽松延续，债券市场整体风险

应该不大，但对经济偏弱的预期已经在 2018 年有所反映，收益率进一步下行的幅度有限。由于目前宏观经济的健康程度实际上好于 2016 年，本轮收益率下行的低点预计不会达到 2016 年的底部水平。信用扩张是债券市场的首要风险指标，社会融资总量同比增速可能在上半年逐渐企稳甚至回升，尤其需关注房地产融资及地方政府债务的重新实质性扩张。总之，债券资产的相对价值较 2018 年有所下降，需提前防范收益率拐点的出现。信用债目前配置价值仍然较好。历史上看，货币政策宽松时间越长，信用利差压缩的水平越低。

#### 4.6 管理人对报告期内基金估值程序等事项的说明

本基金管理人按照企业会计准则、中国证监会相关规定、中国证券投资基金业协会相关指引和基金合同关于估值的约定，对基金所持有的投资品种进行估值。本基金托管人根据法律法规要求履行估值及净值计算的复核责任。

本基金管理人设有估值委员会，公司首席运营官担任估值委员会主席，主动权益板块、固定收益板块、指数量化板块、投资风险管理部、监察与合规管理总部和核算部指定人员担任委员。估值委员会负责组织制定和适时修订基金估值政策和程序，指导和监督整个估值流程。估值委员会成员具有多年的证券、基金从业经验，熟悉相关法律法规，具备投资、研究、风险管理、法律合规或基金估值运作等方面的专业胜任能力。基金经理可参与估值原则和方法的讨论，但不参与估值原则和方法的最终决策和日常估值的执行。

本报告期内，参与估值流程各方之间不存在任何重大利益冲突。

本基金管理人已与中债金融估值中心有限公司及中证指数有限公司签署服务协议，由中债金融估值中心有限公司按约定提供银行间同业市场的估值数据，由中证指数有限公司按约定提供交易所交易的债券品种的估值数据和流通受限股票的折扣率数据。

#### 4.7 管理人对报告期内基金利润分配情况的说明

易方达纯债 1 年定期开放债券 A:本报告期内实施的利润分配金额为 121,578,801.71 元。

易方达纯债 1 年定期开放债券 C:本报告期内实施的利润分配金额为 2,530,565.62 元。

## § 5 托管人报告

### 5.1 报告期内本基金托管人遵规守信情况声明

本报告期，中国建设银行股份有限公司在本基金的托管过程中，严格遵守了《证券投资基金法》、基金合同、托管协议和其他有关规定，不存在损害基金份额持有人利益的行为，完全尽职尽责地履行了基金托管人应尽的义务。

## 5.2 托管人对报告期内本基金投资运作合规守信、净值计算、利润分配等情况的说明

本报告期，本托管人按照国家有关规定、基金合同、托管协议和其他有关规定，对本基金的基金资产净值计算、基金费用开支等方面进行了认真的复核，对本基金的投资运作方面进行了监督，未发现基金管理人有关损害基金份额持有人利益的行为。

报告期内，本基金实施利润分配的金额：易方达纯债 A 为 121,578,801.71 元，易方达纯债 C 为 2,530,565.62 元。

## 5.3 托管人对本年度报告中财务信息等内容的真实、准确和完整发表意见

本托管人复核审查了本报告中的财务指标、净值表现、利润分配情况、财务会计报告、投资组合报告等内容，保证复核内容不存在虚假记载、误导性陈述或者重大遗漏。

## § 6 审计报告

普华永道中天会计师事务所(特殊普通合伙) 审计了 2018 年 12 月 31 日的资产负债表、2018 年度的利润表、所有者权益(基金净值)变动表和财务报表附注，并出具了标准无保留意见的审计报告。投资者可通过年度报告正文查看审计报告全文。

## § 7 年度财务报表

### 7.1 资产负债表

会计主体：易方达纯债 1 年定期开放债券型证券投资基金

报告截止日：2018 年 12 月 31 日

单位：人民币元

资 产	本期末 2018 年 12 月 31 日	上年度末 2017 年 12 月 31 日
<b>资 产：</b>		
银行存款	5,757,158.02	1,234,159.00
结算备付金	53,279,231.41	32,420,467.91
存出保证金	41,592.57	7,600.58
交易性金融资产	2,226,833,685.14	2,040,121,092.38
其中：股票投资	-	-
基金投资	-	-

债券投资	2,226,833,685.14	2,040,121,092.38
资产支持证券投资	-	-
贵金属投资	-	-
衍生金融资产	-	-
买入返售金融资产	-	-
应收证券清算款	-	-
应收利息	39,956,402.61	36,850,253.53
应收股利	-	-
应收申购款	-	-
递延所得税资产	-	-
其他资产	-	-
<b>资产总计</b>	<b>2,325,868,069.75</b>	<b>2,110,633,573.40</b>
<b>负债和所有者权益</b>	<b>本期末</b>	<b>上年度末</b>
	<b>2018 年 12 月 31 日</b>	<b>2017 年 12 月 31 日</b>
<b>负 债:</b>		
短期借款	-	-
交易性金融负债	-	-
衍生金融负债	-	-
卖出回购金融资产款	1,051,192,502.20	607,085,044.37
应付证券清算款	-	-
应付赎回款	-	-
应付管理人报酬	647,215.80	764,709.59
应付托管费	215,738.62	254,903.18
应付销售服务费	5,582.87	12,322.12
应付交易费用	29,334.83	23,536.86
应交税费	284,788.36	-
应付利息	1,037,274.25	852,409.73
应付利润	-	-
递延所得税负债	-	-

其他负债	290,000.00	390,000.00
<b>负债合计</b>	<b>1,053,702,436.93</b>	<b>609,382,925.85</b>
<b>所有者权益：</b>		
实收基金	1,196,974,832.92	1,391,622,509.92
未分配利润	75,190,799.90	109,628,137.63
<b>所有者权益合计</b>	<b>1,272,165,632.82</b>	<b>1,501,250,647.55</b>
<b>负债和所有者权益总计</b>	<b>2,325,868,069.75</b>	<b>2,110,633,573.40</b>

注：报告截止日2018年12月31日，A类基金份额净值1.063元，C类基金份额净值1.056元；基金份额总额1,196,974,832.92份，下属分级基金的份额总额分别为：A类基金份额总额1,181,389,770.51份，C类基金份额总额15,585,062.41份。

## 7.2 利润表

会计主体：易方达纯债1年定期开放债券型证券投资基金

本报告期：2018年1月1日至2018年12月31日

单位：人民币元

项 目	本期	上年度可比期间
	2018年1月1日至2018年12月31日	2017年1月1日至2017年12月31日
<b>一、收入</b>	<b>132,477,432.23</b>	<b>86,920,987.50</b>
1.利息收入	104,218,270.15	109,390,021.01
其中：存款利息收入	646,936.02	1,992,650.00
债券利息收入	103,533,434.77	105,310,386.61
资产支持证券利息收入	-	-
买入返售金融资产收入	37,899.36	2,086,984.40
其他利息收入	-	-
2.投资收益（损失以“-”填列）	-10,773,233.10	-20,764,633.67
其中：股票投资收益	-	-
基金投资收益	-	-
债券投资收益	-10,773,233.10	-20,764,633.67
资产支持证券投资收益	-	-



贵金属投资收益	-	-
衍生工具收益	-	-
股利收益	-	-
3.公允价值变动收益（损失以“-”号填列）	38,861,633.77	-2,028,902.44
4.汇兑收益（损失以“-”号填列）	-	-
5.其他收入（损失以“-”号填列）	170,761.41	324,502.60
<b>减：二、费用</b>	<b>36,047,784.03</b>	<b>37,074,963.82</b>
1. 管理人报酬	8,460,924.47	9,339,332.87
2. 托管费	2,820,308.16	3,113,110.95
3. 销售服务费	110,988.10	245,952.13
4. 交易费用	21,054.11	52,567.59
5. 利息支出	23,807,759.00	23,864,465.57
其中：卖出回购金融资产支出	23,807,759.00	23,864,465.57
6. 税金及附加	371,621.45	-
7. 其他费用	455,128.74	459,534.71
<b>三、利润总额（亏损总额以“-”号填列）</b>	<b>96,429,648.20</b>	<b>49,846,023.68</b>
减：所得税费用	-	-
<b>四、净利润（净亏损以“-”号填列）</b>	<b>96,429,648.20</b>	<b>49,846,023.68</b>

### 7.3 所有者权益（基金净值）变动表

会计主体：易方达纯债1年定期开放债券型证券投资基金

本报告期：2018年1月1日至2018年12月31日

单位：人民币元

项目	本期		
	2018年1月1日至2018年12月31日		
	实收基金	未分配利润	所有者权益合计
一、期初所有者权益（基金净值）	1,391,622,509.92	109,628,137.63	1,501,250,647.55

二、本期经营活动产生的基金净值变动数（本期利润）	-	96,429,648.20	96,429,648.20
三、本期基金份额交易产生的基金净值变动数（净值减少以“-”号填列）	-194,647,677.00	-6,757,618.60	-201,405,295.60
其中：1.基金申购款	126,528,650.80	4,178,707.52	130,707,358.32
2.基金赎回款	-321,176,327.80	-10,936,326.12	-332,112,653.92
四、本期向基金份额持有人分配利润产生的基金净值变动（净值减少以“-”号填列）	-	-124,109,367.33	-124,109,367.33
五、期末所有者权益（基金净值）	1,196,974,832.92	75,190,799.90	1,272,165,632.82
项目	上年度可比期间		
	2017年1月1日至2017年12月31日		
	实收基金	未分配利润	所有者权益合计
一、期初所有者权益（基金净值）	1,543,845,712.86	68,768,639.30	1,612,614,352.16
二、本期经营活动产生的基金净值变动数（本期利润）	-	49,846,023.68	49,846,023.68
三、本期基金份额交易产生的基金净值变动数（净值减少以“-”号填列）	-152,223,202.94	-8,986,525.35	-161,209,728.29
其中：1.基金申购款	637,289,042.70	43,885,439.26	681,174,481.96
2.基金赎回款	-789,512,245.64	-52,871,964.61	-842,384,210.25
四、本期向基金份额持	-	-	-

有人分配利润产生的基金净值变动（净值减少以“-”号填列）			
五、期末所有者权益（基金净值）	1,391,622,509.92	109,628,137.63	1,501,250,647.55

报表附注为财务报表的组成部分。

本报告 7.1 至 7.4，财务报表由下列负责人签署：

基金管理人负责人：刘晓艳，主管会计工作负责人：陈荣，会计机构负责人：邱毅华

## 7.4 报表附注

### 7.4.1 基金基本情况

易方达纯债 1 年定期开放债券型证券投资基金(以下简称“本基金”) 经中国证券监督管理委员会(以下简称“中国证监会”)证监许可[2013]270 号《关于核准易方达纯债 1 年定期开放债券型证券投资基金募集的批复》核准，由易方达基金管理有限公司依照《中华人民共和国证券投资基金法》和《易方达纯债 1 年定期开放债券型证券投资基金基金合同》公开募集。经向中国证监会备案，《易方达纯债 1 年定期开放债券型证券投资基金基金合同》于 2013 年 7 月 30 日正式生效，基金合同生效日的基金份额总额为 1,213,394,532.17 份基金份额，其中认购资金利息折合 178,289.79 份基金份额。本基金为契约型开放式基金，存续期限不定。本基金的基金管理人为易方达基金管理有限公司，基金托管人为中国建设银行股份有限公司。

### 7.4.2 会计报表的编制基础

本基金的财务报表按照财政部于 2006 年 2 月 15 日及以后期间颁布的《企业会计准则—基本准则》、各项具体会计准则及相关规定(以下合称“企业会计准则”)、中国证监会颁布的《证券投资基金信息披露 XBRL 模板第 3 号<年度报告和半年度报告>》、中国证券投资基金业协会(以下简称“中国基金业协会”)颁布的《证券投资基金会计核算业务指引》、《易方达纯债 1 年定期开放债券型证券投资基金基金合同》和中国证监会、中国基金业协会发布的有关规定及允许的基金行业实务操作编制。

本财务报表以持续经营为基础编制。

### 7.4.3 遵循企业会计准则及其他有关规定的声明

本财务报表符合企业会计准则的要求，真实、完整地反映了本基金本报告期末的财务状况以及本报告期间的经营成果和基金净值变动情况等有关信息。

#### 7.4.4 本报告期所采用的会计政策、会计估计与最近一期年度报告相一致的说明

本报告期所采用的会计政策、会计估计与最近一期年度报告相一致。

#### 7.4.5 差错更正的说明

本基金本报告期无会计差错。

#### 7.4.6 税项

根据财政部、国家税务总局财税[2008]1 号《关于企业所得税若干优惠政策的通知》、财税[2012]85 号《关于实施上市公司股息红利差别化个人所得税政策有关问题的通知》、财税[2015]101 号《关于上市公司股息红利差别化个人所得税政策有关问题的通知》、财税[2016]36 号《关于全面推开营业税改征增值税试点的通知》、财税[2016]46 号《关于进一步明确全面推开营改增试点金融业有关政策的通知》、财税[2016]70 号《关于金融机构同业往来等增值税政策的补充通知》、财税[2016]140 号《关于明确金融 房地产开发 教育辅助服务等增值税政策的通知》、财税[2017]2 号《关于资管产品增值税政策有关问题的补充通知》、财税[2017]56 号《关于资管产品增值税有关问题的通知》、财税[2017]90 号《关于租入固定资产进项税额抵扣等增值税政策的通知》及其他相关财税法规和实务操作，主要税项列示如下：

(1) 资管产品运营过程中发生的增值税应税行为，以资管产品管理人为增值税纳税人。资管产品管理人运营资管产品过程中发生的增值税应税行为，暂适用简易计税方法，按照 3% 的征收率缴纳增值税。对资管产品在 2018 年 1 月 1 日前运营过程中发生的增值税应税行为，未缴纳增值税的，不再缴纳；已缴纳增值税的，已纳税额从资管产品管理人以后月份的增值税应纳税额中抵减。

对证券投资基金管理人运用基金买卖股票、债券的转让收入免征增值税，对国债、地方政府债以及金融同业往来利息收入亦免征增值税。资管产品管理人运营资管产品提供的贷款服务，以 2018 年 1 月 1 日起产生的利息及利息性质的收入为销售额。资管产品管理人运营资管产品转让 2017 年 12 月 31 日前取得的基金、非货物期货，可以选择按照实际买入价计算销售额，或者以 2017 年最后一个交易日的基金份额净值、非货物期货结算价格作为买入价计算销售额。

(2) 对基金从证券市场中取得的收入，包括买卖股票、债券的差价收入，股票的股息、红利收入，债券的利息收入及其他收入，暂不征收企业所得税。

(3) 对基金取得的企业债券利息收入，应由发行债券的企业在向基金支付利息时代扣代缴 20% 的个人所得税。对基金从上市公司取得的股息红利所得，持股期限在 1 个月以内(含 1 个月)的，其股息红利所得全额计入应纳税所得额；持股期限在 1 个月以上至 1 年(含 1 年)的，暂减按 50% 计入应纳税所得额；持股期限超过 1 年的，暂免征收个人所得税。对基金持有的上市公司限售股，解禁后取得的股息、红利收入，按照上述规定计算纳税，持股时间自解禁日起计算；解禁前取得的股

息、红利收入继续暂减按50%计入应纳税所得额。上述所得统一适用20%的税率计征个人所得税。

(4) 基金卖出股票按0.1%的税率缴纳股票交易印花税，买入股票不征收股票交易印花税。

(5) 本基金的城市维护建设税、教育费附加和地方教育费附加等税费按照实际缴纳增值税额的适用比例计算缴纳。

#### 7.4.7 关联方关系

关联方名称	与本基金的关系
易方达基金管理有限公司	基金管理人、注册登记机构、基金销售机构
中国建设银行股份有限公司(以下简称“中国建设银行”)	基金托管人、基金销售机构
广发证券股份有限公司(以下简称“广发证券”)	基金管理人股东、基金销售机构
广东粤财信托有限公司(以下简称“粤财信托”)	基金管理人股东
盈峰投资控股集团有限公司	基金管理人股东
广东省广晟资产经营有限公司	基金管理人股东
广州市广永国有资产经营有限公司	基金管理人股东
易方达资产管理有限公司	基金管理人的子公司

注：以下关联交易均在正常业务范围内按一般商业条款订立。

#### 7.4.8 本报告期及上年度可比期间的关联方交易

##### 7.4.8.1 通过关联方交易单元进行的交易

###### 7.4.8.1.1 股票交易

本基金本报告期及上年度可比期间未发生通过关联方交易单元进行的股票交易。

###### 7.4.8.1.2 权证交易

本基金本报告期及上年度可比期间未发生通过关联方交易单元进行的权证交易。

###### 7.4.8.1.3 应支付关联方的佣金

本基金本报告期及上年度可比期间无应支付关联方的佣金。

##### 7.4.8.2 关联方报酬

###### 7.4.8.2.1 基金管理费

单位：人民币元

项目	本期	上年度可比期间
	2018年1月1日至2018年12月31日	2017年1月1日至2017年12月31日
当期发生的基金应支付的管理费	8,460,924.47	9,339,332.87
其中：支付销售机构的客户维护费	181,976.40	369,523.58

注：本基金的管理费按前一日基金资产净值的0.6%年费率计提。管理费的计算方法如下：

$$H = E \times 0.6\% \div \text{当年天数}$$

H 为每日应计提的基金管理费

E 为前一日的基金资产净值

基金管理费每日计提，按月支付。由托管人根据与管理人核对一致的财务数据，自动在月初五个工作日内、按照指定的帐户路径进行资金支付，管理人无需再出具资金划拨指令。若遇法定节假日、休息日等，支付日期顺延。

#### 7.4.8.2.2 基金托管费

单位：人民币元

项目	本期	上年度可比期间
	2018年1月1日至2018年12月31日	2017年1月1日至2017年12月31日
当期发生的基金应支付的托管费	2,820,308.16	3,113,110.95

注：本基金的托管费按前一日基金资产净值的 0.2% 的年费率计提。托管费的计算方法如下：

$$H = E \times 0.2\% \div \text{当年天数}$$

H 为每日应计提的基金托管费

E 为前一日的基金资产净值

基金托管费每日计提，按月支付。由托管人根据与管理人核对一致的财务数据，自动在月初五个工作日内、按照指定的帐户路径进行资金支付，管理人无需再出具资金划拨指令。若遇法定节假日、休息日等，支付日期顺延。

#### 7.4.8.2.3 销售服务费

单位：人民币元

获得销售服务费的各关联方名称	本期		
	2018年1月1日至2018年12月31日		
	当期发生的基金应支付的销售服务费		
	易方达纯债 1 年定期开放债券 A	易方达纯债 1 年定期开放债券 C	合计
易方达基金管理有限公司	-	13,958.02	13,958.02
中国建设银行	-	74,536.33	74,536.33
广发证券	-	65.02	65.02
合计	-	88,559.37	88,559.37
获得销售服务费的各	上年度可比期间		
	2017年1月1日至2017年12月31日		

关联方名称	当期发生的基金应支付的销售服务费		
	易方达纯债1年定期开放债券A	易方达纯债1年定期开放债券C	合计
易方达基金管理有限公司	-	24,579.76	24,579.76
中国建设银行	-	124,508.81	124,508.81
广发证券	-	56.60	56.60
合计	-	149,145.17	149,145.17

注：本基金 A 类基金份额不收取销售服务费，C 类基金份额的销售服务费年费率为 0.4%。

本基金销售服务费按前一日 C 类基金资产净值的 0.4% 年费率计提。

销售服务费的计算方法如下：

$$H = E \times 0.4\% \div \text{当年天数}$$

H 为 C 类基金份额每日应计提的销售服务费

E 为 C 类基金份额前一日基金资产净值

销售服务费每日计提，按月支付。由托管人根据与管理人核对一致的财务数据，自动在月初五个工作日内、按照指定的帐户路径进行资金支付，管理人无需再出具资金划拨指令。若遇法定节假日、休息日等，支付日期顺延。

#### 7.4.8.3 与关联方进行银行间同业市场的债券(含回购)交易

本基金本报告期及上年度可比期间未与关联方进行银行间同业市场债券（含回购）交易。

#### 7.4.8.4 各关联方投资本基金的情况

##### 7.4.8.4.1 报告期内基金管理人运用固有资金投资本基金的情况

本报告期内和上年度可比期间基金管理人未运用固有资金投资本基金。

##### 7.4.8.4.2 报告期末除基金管理人之外的其他关联方投资本基金的情况

易方达纯债1年定期开放债券 A

无。

易方达纯债1年定期开放债券 C

无。

#### 7.4.8.5 由关联方保管的银行存款余额及当期产生的利息收入

单位：人民币元

关联方名称	本期		上年度可比期间	
	2018年1月1日至2018年12月31日		2017年1月1日至2017年12月31日	
	期末余额	当期利息收入	期末余额	当期利息收入
中国建设银行-活期存	5,757,158.02	46,515.67	1,234,159.00	70,983.85

款				
---	--	--	--	--

注：本基金的上述银行存款由基金托管人中国建设银行股份有限公司保管，按银行同业利率或约定利率计息。

#### 7.4.8.6 本基金在承销期内参与关联方承销证券的情况

本基金本报告期及上年度可比期间未在承销期内参与关联方承销证券。

#### 7.4.8.7 其他关联交易事项的说明

##### 7.4.8.7.1 其他关联交易事项的说明

无。

#### 7.4.9 期末（2018年12月31日）本基金持有的流通受限证券

##### 7.4.9.1 因认购新发/增发证券而于期末持有的流通受限证券

本基金无因认购新发/增发证券而于期末持有的流通受限证券。

##### 7.4.9.2 期末持有的暂时停牌等流通受限股票

本基金本报告期末未持有股票。

##### 7.4.9.3 期末债券正回购交易中作为抵押的债券

###### 7.4.9.3.1 银行间市场债券正回购

截至本报告期末2018年12月31日止，本基金从事银行间市场债券正回购交易形成的卖出回购证券款余额385,192,502.20元，是以如下债券作为质押：

金额单位：人民币元

债券代码	债券名称	回购到期日	期末估值 单价	数量（张）	期末估值总额
041800104	18 绿城房产 CP001	2019-01-03	101.19	64,000	6,476,160.00
101655022	16 沙钢 MTN002	2019-01-03	99.86	200,000	19,972,000.00
101656013	16 正泰 MTN001	2019-01-03	100.38	200,000	20,076,000.00
101659028	16 三花 MTN001	2019-01-03	100.69	300,000	30,207,000.00
101659046	16 新和成 MTN002	2019-01-03	99.75	300,000	29,925,000.00
011801308	18 天士力 SCP001	2019-01-08	100.88	196,000	19,772,480.00
041800180	18 沪世茂 CP001	2019-01-08	101.10	300,000	30,330,000.00
101800317	18 新湖中宝	2019-01-08	99.55	300,000	29,865,000.00



	MTN001				
011801408	18 天士力 SCP002	2019-01-09	100.64	106,000	10,667,840.00
011802530	18 华晨 SCP004	2019-01-09	100.44	200,000	20,088,000.00
041800335	18 辽成大 CP001	2019-01-09	100.48	500,000	50,240,000.00
101800863	18 首钢 MTN003	2019-01-09	101.40	500,000	50,700,000.00
101801133	18 普洛斯 MTN004	2019-01-09	101.03	300,000	30,309,000.00
1180062	11 娄底城投 债	2019-01-09	40.66	100,000	4,066,000.00
1280200	12 荆门债	2019-01-09	62.64	100,000	6,264,000.00
1280262	12 定海债	2019-01-09	41.48	59,000	2,447,320.00
1380302	13 十堰城投 债	2019-01-09	41.34	200,000	8,268,000.00
1380312	13 湛江基投 债	2019-01-09	41.37	200,000	8,274,000.00
1380365	13 亭湖公投 债	2019-01-09	41.10	100,000	4,110,000.00
1480102	14 娄底债	2019-01-09	62.97	100,000	6,297,000.00
1480236	14 内江投资 债	2019-01-09	62.75	200,000	12,550,000.00
1480536	14 乐山国资 债	2019-01-09	61.41	200,000	12,282,000.00
合计				4,725,000	413,186,800.00

#### 7.4.9.3.2 交易所市场债券正回购

截至本报告期末 2018 年 12 月 31 日止，本基金从事证券交易所债券正回购交易形成的卖出回购证券款余额 666,000,000.00 元，于 2019 年 1 月 3 日、2019 年 1 月 10 日（先后）到期。该类交易要求本基金在回购期内持有的证券交易所交易的债券和/或在新质押式回购下转入质押库的债券，按证券交易所规定的比例折算为标准券后，不低于债券回购交易的余额。

#### 7.4.10 有助于理解和分析会计报表需要说明的其他事项

##### (1) 公允价值

##### (a) 金融工具公允价值计量的方法

公允价值计量结果所属的层次，由对公允价值计量整体而言具有重要意义的输入值所属的最低层次决定：

第一层次：相同资产或负债在活跃市场上未经调整的报价。

第二层次：除第一层次输入值外相关资产或负债直接或间接可观察的输入值。

第三层次：相关资产或负债的不可观察输入值。

(b)持续的以公允价值计量的金融工具

(i)各层次金融工具公允价值

于 2018 年 12 月 31 日，本基金持有的以公允价值计量且其变动计入当期损益的金融资产中无属于第一层次的余额，属于第二层次的余额为 2,226,833,685.14 元，无属于第三层次的余额(2017 年 12 月 31 日：无属于第一层次的余额，第二层次 2,040,121,092.38 元，无属于第三层次的余额)。

(ii)公允价值所属层次间的重大变动

对于证券交易所上市的股票，若出现重大事项停牌、交易不活跃(包括涨跌停时的交易不活跃)、或属于非公开发行等情况，本基金不会于停牌日至交易恢复活跃日期间、交易不活跃期间及限售期间将相关股票的公允价值列入第一层次；并根据估值调整中采用的不可观察输入值对于公允价值的影响程度，确定相关股票公允价值应属第二层次还是第三层次。

(iii)第三层次公允价值余额和本期变动金额

无。

(c)非持续的以公允价值计量的金融工具

于 2018 年 12 月 31 日，本基金未持有非持续的以公允价值计量的金融资产(2017 年 12 月 31 日：同)。

(d)不以公允价值计量的金融工具

不以公允价值计量的金融资产和负债主要包括应收款项和其他金融负债，其账面价值与公允价值相差很小。

(2)除公允价值外，截至资产负债表日本基金无需要说明的其他重要事项。

## § 8 投资组合报告

### 8.1 期末基金资产组合情况

金额单位：人民币元

序号	项目	金额	占基金总资产的比例 (%)
1	权益投资	-	-
	其中：股票	-	-
2	基金投资	-	-

3	固定收益投资	2,226,833,685.14	95.74
	其中：债券	2,226,833,685.14	95.74
	资产支持证券	-	-
4	贵金属投资	-	-
5	金融衍生品投资	-	-
6	买入返售金融资产	-	-
	其中：买断式回购的买入返售金融资产	-	-
7	银行存款和结算备付金合计	59,036,389.43	2.54
8	其他各项资产	39,997,995.18	1.72
9	合计	2,325,868,069.75	100.00

## 8.2 报告期末按行业分类的股票投资组合

### 8.2.1 报告期末按行业分类的境内股票投资组合

本基金本报告期末未持有境内股票。

### 8.3 期末按公允价值占基金资产净值比例大小排序的前十名股票投资明细

本基金本报告期末未持有股票。

## 8.4 报告期内股票投资组合的重大变动

### 8.4.1 累计买入金额超出期初基金资产净值2%或前20名的股票明细

本基金本报告期内未进行股票投资交易。

### 8.4.2 累计卖出金额超出期初基金资产净值2%或前20名的股票明细

本基金本报告期内未进行股票投资交易。

### 8.4.3 买入股票的成本总额及卖出股票的收入总额

本基金本报告期内未进行股票投资交易。

## 8.5 期末按债券品种分类的债券投资组合

金额单位：人民币元

序号	债券品种	公允价值	占基金资产净值比例(%)
1	国家债券	-	-
2	央行票据	-	-
3	金融债券	-	-

	其中：政策性金融债	-	-
4	企业债券	1,296,687,685.14	101.93
5	企业短期融资券	417,847,000.00	32.85
6	中期票据	512,299,000.00	40.27
7	可转债（可交换债）	-	-
8	同业存单	-	-
9	其他	-	-
10	合计	2,226,833,685.14	175.04

#### 8.6 期末按公允价值占基金资产净值比例大小排序的前五名债券投资明细

金额单位：人民币元

序号	债券代码	债券名称	数量（张）	公允价值	占基金资产净值比例（%）
1	136301	16 龙盛 03	880,270	87,868,551.40	6.91
2	112425	16 河钢 02	700,000	69,853,000.00	5.49
3	136753	16 大华 02	580,000	57,263,400.00	4.50
4	143679	18 龙湖 04	500,000	51,080,000.00	4.02
5	143271	17 南铝债	500,000	50,760,000.00	3.99

#### 8.7 期末按公允价值占基金资产净值比例大小排序的前十名资产支持证券投资明细

本基金本报告期末未持有资产支持证券。

#### 8.8 报告期末按公允价值占基金资产净值比例大小排序的前五名贵金属投资明细

本基金本报告期末未持有贵金属。

#### 8.9 期末按公允价值占基金资产净值比例大小排序的前五名权证投资明细

本基金本报告期末未持有权证。

#### 8.10 报告期末本基金投资的股指期货交易情况说明

本基金本报告期末未投资股指期货。

#### 8.11 报告期末本基金投资的国债期货交易情况说明

本基金本报告期末未投资国债期货。

#### 8.12 投资组合报告附注

8.12.116 河钢 02（代码：112425）为易方达纯债1年定期开放债券型证券投资基金的前十大持仓证券。2018年5月10日，河北省环境保护厅针对河钢股份有限公司违反《中华人民共和国大气污染防治法》第二十条、第四十八条的规定，责令改正违法行为并处罚款壹佰贰拾万元整。

本基金投资 16 河钢 02 的投资决策程序符合公司投资制度的规定。

除 16 河钢 02 外，本基金投资的前十名证券的发行主体本期没有出现被监管部门立案调查，或在报告编制日前一年内受到公开谴责、处罚的情形。

8.12.2 本基金本报告期没有投资股票。

### 8.12.3 期末其他各项资产构成

单位：人民币元

序号	名称	金额
1	存出保证金	41,592.57
2	应收证券清算款	-
3	应收股利	-
4	应收利息	39,956,402.61
5	应收申购款	-
6	其他应收款	-
7	待摊费用	-
8	其他	-
9	合计	39,997,995.18

### 8.12.4 期末持有的处于转股期的可转换债券明细

本基金本报告期末未持有处于转股期的可转换债券。

### 8.12.5 期末前十名股票中存在流通受限情况的说明

本基金本报告期末未持有股票。

## §9 基金份额持有人信息

### 9.1 期末基金份额持有人户数及持有人结构

份额单位：份

份额级别	持有人户数(户)	户均持有的基金份额	持有人结构				
			机构投资者		个人投资者		
			持有份额	占总份	持有份额	占总份	

				额比例		额比例
易方达纯债 1 年定期开放债券 A	760	1,554,460.2	1,130,550,392.53	95.70%	50,839,377.98	4.30%
易方达纯债 1 年定期开放债券 C	333	46,801.99	0.00	0.00%	15,585,062.41	100.00%
合计	1,093	1,095,127.9	1,130,550,392.53	94.45%	66,424,440.39	5.55%

### 9.2 期末基金管理人的从业人员持有本基金的情况

项目	份额级别	持有份额总数（份）	占基金总份额比例
基金管理人所有从业人员持有本基金	易方达纯债 1 年定期开放债券 A	0.00	0.0000%
	易方达纯债 1 年定期开放债券 C	0.00	0.0000%
	合计	0.00	0.0000%

### 9.3 期末基金管理人的从业人员持有本开放式基金份额总量区间的情况

项目	份额级别	持有基金份额总量的数量区间（万份）
本公司高级管理人员、基金投资和研究部门负责人持有本开放式基金	易方达纯债 1 年定期开放债券 A	0
	易方达纯债 1 年定期开放债券 C	0
	合计	0
本基金基金经理持有本开放式基金	易方达纯债 1 年定期开放债券 A	0
	易方达纯债 1 年定期开放债券 C	0
	合计	0

## § 10 开放式基金份额变动

单位：份

项目	易方达纯债 1 年定期开放债券 A	易方达纯债 1 年定期开放债券 C
基金合同生效日（2013 年 7 月 30）	884,245,154.50	329,149,377.67

日) 基金份额总额		
本报告期期初基金份额总额	1,357,549,491.10	34,073,018.82
本报告期基金总申购份额	126,326,907.96	201,742.84
减: 本报告期基金总赎回份额	302,486,628.55	18,689,699.25
本报告期基金拆分变动份额	-	-
本报告期期末基金份额总额	1,181,389,770.51	15,585,062.41

## § 11 重大事件揭示

### 11.1 基金份额持有人大会决议

本报告期内未召开基金份额持有人大会。

### 11.2 基金管理人、基金托管人的专门基金托管部门的重大人事变动

本基金管理人于 2018 年 6 月 8 日发布公告, 自 2018 年 6 月 8 日起聘任陈荣女士担任公司首席运营官(副总经理级), 聘任汪兰英女士担任公司首席大类资产配置官(副总经理级)。

本报告期内本基金托管人的专门基金托管部门未发生重大人事变动。

### 11.3 涉及基金管理人、基金财产、基金托管业务的诉讼

本报告期内无涉及本基金管理人、基金财产、基金托管业务的诉讼事项。

### 11.4 基金投资策略的改变

本报告期内本基金的投资策略未有重大变化。

### 11.5 为基金进行审计的会计师事务所情况

本基金自基金合同生效以来连续 6 年聘请普华永道中天会计师事务所(特殊普通合伙)提供审计服务, 本报告年度的审计费用为 90,000.00 元。

### 11.6 管理人、托管人及其高级管理人员受稽查或处罚等情况

本报告期内本基金管理人和托管人托管业务部门及其相关高级管理人员未受到任何稽查或处罚。

### 11.7 基金租用证券公司交易单元的有关情况

#### 11.7.1 基金租用证券公司交易单元进行股票投资及佣金支付情况

金额单位: 人民币元

券商名称	交易单元	股票交易		应支付该券商的佣金		备注
		成交金额	占当期股	佣金	占当期佣	

	数量		票成交总 额的比例		金总量的 比例	
招商证券	1	-	-	-	-	-
华西证券	1	-	-	-	-	-
国泰君安	1	-	-	-	-	-
中信建投	2	-	-	-	-	-
国信证券	2	-	-	-	-	-
中信证券	3	-	-	-	-	-
信达证券	1	-	-	-	-	-
天风证券	1	-	-	-	-	-
东吴证券	1	-	-	-	-	-
安信证券	2	-	-	-	-	-
长江证券	1	-	-	-	-	-
东方证券	1	-	-	-	-	-
中投证券	1	-	-	-	-	-
兴业证券	2	-	-	-	-	-
平安证券	1	-	-	-	-	-
申万宏源	1	-	-	-	-	-
华泰证券	2	-	-	-	-	-
国金证券	1	-	-	-	-	-
南京证券	1	-	-	-	-	-
西藏东财	1	-	-	-	-	-
国海证券	1	-	-	-	-	-
银河证券	2	-	-	-	-	-
中银国际	1	-	-	-	-	-
西南证券	1	-	-	-	-	-
长城证券	3	-	-	-	-	-
广发证券	4	-	-	-	-	-
方正证券	2	-	-	-	-	-
海通证券	2	-	-	-	-	-
国盛证券	1	-	-	-	-	-
华创证券	1	-	-	-	-	-
广州证券	1	-	-	-	-	-
国元证券	1	-	-	-	-	-

注：a) 本报告期内本基金无减少交易单元，新增长城证券股份有限公司二个交易单元；新增国元证券股份有限公司、南京证券股份有限公司、西藏东方财富证券股份有限公司各一个交易单元。

b) 本基金管理人负责选择证券经营机构，租用其交易单元作为本基金的交易单元。基金交易单元的选择标准如下：

- 1) 经营行为稳健规范，内控制度健全，在业内有良好的声誉；



2) 具备基金运作所需的高效、安全的通讯条件, 交易设施满足基金进行证券交易的需要;

3) 具有较强的全方位金融服务能力和水平, 包括但不限于: 有较好的研究能力和行业分析能力, 能及时、全面地向公司提供高质量的关于宏观、行业及市场走向、个股分析报告及丰富全面的信息服务; 能根据公司所管理基金的特定要求, 提供专门研究报告, 具有开发量化投资组合模型的能力; 能积极为公司投资业务的开展, 投资信息的交流以及其他方面业务的开展提供良好的服务和支持。

c) 基金交易单元的选择程序如下:

1) 本基金管理人根据上述标准考察后确定选用交易单元的证券经营机构。

2) 基金管理人和被选中的证券经营机构签订交易单元租用协议。

### 11.7.2 基金租用证券公司交易单元进行其他证券投资的情况

金额单位: 人民币元

券商名称	债券交易		债券回购交易		权证交易	
	成交金额	占当期债券成交总额的比例	成交金额	占当期债券回购成交总额的比例	成交金额	占当期权证成交总额的比例
招商证券	24,032,400.00	2.81%	-	-	-	-
华西证券	-	-	-	-	-	-
国泰君安	-	-	-	-	-	-
中信建投	725,000,357.54	84.72%	-	-	-	-
国信证券	-	-	-	-	-	-
中信证券	-	-	-	-	-	-
信达证券	-	-	-	-	-	-
天风证券	-	-	-	-	-	-
东吴证券	-	-	-	-	-	-
安信证券	-	-	-	-	-	-
长江证券	-	-	-	-	-	-
东方证券	-	-	-	-	-	-
中投证券	-	-	-	-	-	-
兴业证券	-	-	-	-	-	-
平安证券	-	-	-	-	-	-
申万宏源	-	-	-	-	-	-
华泰证券	-	-	-	-	-	-
国金证券	-	-	-	-	-	-

南京证券	-	-	-	-	-	-
西藏东财	-	-	-	-	-	-
国海证券	-	-	-	-	-	-
银河证券	-	-	-	-	-	-
中银国际	-	-	-	-	-	-
西南证券	-	-	-	-	-	-
长城证券	-	-	-	-	-	-
广发证券	106,726,439.10	12.47%	87,150,199,000.00	100.00%	-	-
方正证券	-	-	-	-	-	-
海通证券	-	-	-	-	-	-
国盛证券	-	-	-	-	-	-
华创证券	-	-	-	-	-	-
广州证券	-	-	-	-	-	-
国元证券	-	-	-	-	-	-

## § 12 影响投资者决策的其他重要信息

### 12.1 报告期内单一投资者持有基金份额比例达到或超过20%的情况

投资者类别	报告期内持有基金份额变化情况					报告期末持有基金情况	
	序号	持有基金份额比例达到或者超过20%的时间区间	期初份额	申购份额	赎回份额	持有份额	份额占比
机构	1	2018年01月01日~2018年12月31日	280,635,173.06	-	-	280,635,173.06	23.45%
产品特有风险							
<p>报告期内，本基金存在单一投资者持有份额比例达到或超过20%的情况，由此可能导致的特有风险主要包括：当投资者持有份额占比较为集中时，个别投资者的大额赎回可能会对基金资产运作及净值表现产生较大影响；极端情况下基金管理人可能无法以合理价格及时变现基金资产以应对投资者的赎回申请，可能带来流动性风险；如个别投资者大额赎回引发巨额赎回，基金管理人可能根据基金合同约定决定部分延期赎回或暂停接受基金的赎回申请，可能影响投资者赎回业务办理；若个别投资者大额赎回后本基金出现连续六十个工作日基金资产净值低于5000万元，基金还可能面临转换运作方式、与其他基金合并或者终止基金合同等情形；持有基金份额占比较高的投资者在召开持有人大会并对审议事项进行投票表决时可能拥有较大话语权。</p>							

易方达基金管理有限公司

二〇一九年三月二十八日