

# 易方达纯债 1 年定期开放债券型证券投资基金 2018 年年度报告

2018 年 12 月 31 日

基金管理人：易方达基金管理有限公司

基金托管人：中国建设银行股份有限公司

送出日期：二〇一九年三月二十八日

## § 1 重要提示及目录

### 1.1 重要提示

基金管理人的董事会、董事保证本报告所载资料不存在虚假记载、误导性陈述或重大遗漏，并对其内容的真实性、准确性和完整性承担个别及连带的法律责任。本年度报告已经三分之二以上独立董事签字同意，并由董事长签发。

基金托管人中国建设银行股份有限公司根据本基金合同规定，于 2019 年 3 月 26 日复核了本报告中的财务指标、净值表现、利润分配情况、财务会计报告、投资组合报告等内容，保证复核内容不存在虚假记载、误导性陈述或者重大遗漏。

基金管理人承诺以诚实信用、勤勉尽责的原则管理和运用基金资产，但不保证基金一定盈利。

基金的过往业绩并不代表其未来表现。投资有风险，投资者在作出投资决策前应仔细阅读本基金的招募说明书及其更新。

本报告中财务资料已经审计。普华永道中天会计师事务所(特殊普通合伙) 为本基金出具了标准无保留意见的审计报告，请投资者注意阅读。

本报告期自 2018 年 1 月 1 日起至 12 月 31 日止。

## 1.2 目录

§ 1	重要提示及目录 .....	2
1.1	重要提示 .....	2
1.2	目录 .....	3
§ 2	基金简介 .....	5
2.1	基金基本情况 .....	5
2.2	基金产品说明 .....	5
2.3	基金管理人和基金托管人 .....	6
2.4	信息披露方式 .....	6
2.5	其他相关资料 .....	6
§ 3	主要财务指标、基金净值表现及利润分配情况 .....	7
3.1	主要会计数据和财务指标 .....	7
3.2	基金净值表现 .....	8
3.3	过去三年基金的利润分配情况 .....	11
§ 4	管理人报告 .....	12
4.1	基金管理人及基金经理情况 .....	12
4.2	管理人对报告期内本基金运作合规守信情况的说明 .....	13
4.3	管理人对报告期内公平交易情况的专项说明 .....	13
4.4	管理人对报告期内基金的投资策略和业绩表现的说明 .....	14
4.5	管理人对宏观经济、证券市场及行业走势的简要展望 .....	15
4.6	管理人内部有关本基金的监察稽核工作情况 .....	16
4.7	管理人对报告期内基金估值程序等事项的说明 .....	17
4.8	管理人对报告期内基金利润分配情况的说明 .....	17
§ 5	托管人报告 .....	18
5.1	报告期内本基金托管人合规守信情况声明 .....	18
5.2	托管人对报告期内本基金投资运作合规守信、净值计算、利润分配等情况的说明 .....	18
5.3	托管人对本年度报告中财务信息等内容的真实、准确和完整发表意见 .....	18
§ 6	审计报告 .....	18
6.1	审计意见 .....	18
6.2	形成审计意见的基础 .....	19
6.3	管理层和治理层对财务报表的责任 .....	19
6.4	注册会计师对财务报表审计的责任 .....	19
§ 7	年度财务报表 .....	20
7.1	资产负债表 .....	20
7.2	利润表 .....	22
7.3	所有者权益（基金净值）变动表 .....	23
7.4	报表附注 .....	25
§ 8	投资组合报告 .....	50
8.1	期末基金资产组合情况 .....	50
8.2	报告期末按行业分类的股票投资组合 .....	50
8.3	期末按公允价值占基金资产净值比例大小排序的所有股票投资明细 .....	50
8.4	报告期内股票投资组合的重大变动 .....	51
8.5	期末按债券品种分类的债券投资组合 .....	51

8.6	期末按公允价值占基金资产净值比例大小排序的前五名债券投资明细 .....	51
8.7	期末按公允价值占基金资产净值比例大小排序的所有资产支持证券投资明细 .....	52
8.8	报告期末按公允价值占基金资产净值比例大小排序的前五名贵金属投资明细 .....	52
8.9	期末按公允价值占基金资产净值比例大小排序的前五名权证投资明细 .....	52
8.10	报告期末本基金投资的股指期货交易情况说明 .....	52
8.11	报告期末本基金投资的国债期货交易情况说明 .....	52
8.12	投资组合报告附注 .....	52
§ 9	基金份额持有人信息 .....	53
9.1	期末基金份额持有人户数及持有人结构 .....	53
9.2	期末基金管理人的从业人员持有本基金的情况 .....	53
9.3	期末基金管理人的从业人员持有本开放式基金份额总量区间的情况 .....	54
§ 10	开放式基金份额变动 .....	54
§ 11	重大事件揭示 .....	54
11.1	基金份额持有人大会决议 .....	54
11.2	基金管理人、基金托管人的专门基金托管部门的重大人事变动 .....	54
11.3	涉及基金管理人、基金财产、基金托管业务的诉讼 .....	55
11.4	基金投资策略的改变 .....	55
11.5	为基金进行审计的会计师事务所情况 .....	55
11.6	管理人、托管人及其高级管理人员受稽查或处罚等情况 .....	55
11.7	基金租用证券公司交易单元的有关情况 .....	55
11.8	其他重大事件 .....	57
§ 12	影响投资者决策的其他重要信息 .....	61
12.1	报告期内单一投资者持有基金份额比例达到或超过 20%的情况 .....	61
§ 13	备查文件目录 .....	61
13.1	备查文件目录 .....	61
13.2	存放地点 .....	61
13.3	查阅方式 .....	61

## § 2 基金简介

### 2.1 基金基本情况

基金名称	易方达纯债 1 年定期开放债券型证券投资基金	
基金简称	易方达纯债 1 年定期开放债券	
基金主代码	000111	
基金运作方式	契约型开放式	
基金合同生效日	2013 年 7 月 30 日	
基金管理人	易方达基金管理有限公司	
基金托管人	中国建设银行股份有限公司	
报告期末基金份额总额	1,196,974,832.92 份	
基金合同存续期	不定期	
下属分级基金的基金简称	易方达纯债 1 年定期开放 债券 A	易方达纯债 1 年定期开放 债券 C
下属分级基金的交易代码	000111	000112
报告期末下属分级基金的份额总额	1,181,389,770.51 份	15,585,062.41 份

### 2.2 基金产品说明

投资目标	本基金投资目标是在追求本金安全的基础上，力争为基金份额持有人创造超越业绩比较基准的稳定收益。
投资策略	本基金在封闭期与开放期采取不同的投资策略。封闭期内，在投资组合平均久期与封闭运作期适当匹配的基础上，本基金将密切关注宏观经济走势，采取自上而下分析方法，预测未来利率走势和收益率曲线变动情况，确定资产的最优配置比例及久期配置策略。对于信用类固定收益品种，本基金在进行信用风险评估后，积极发掘信用利差具有相对投资机会的个券进行投资，并采取分散化投资策略。开放运作期内，本基金为保持较高的组合流动性，方便投资人安排投资，在遵守本基金有关投资限制与投资比例的前提下，将主要投资于高流动性的投资品种，减小基金净值的波动。
业绩比较基准	中国人民银行公布的一年期银行定期整存整取存款利率（税后）+1%
风险收益特征	本基金为债券型基金，其长期平均风险和预期收益率理论上低于股票型

	基金、混合型基金，高于货币市场基金。
--	--------------------

### 2.3 基金管理人和基金托管人

项目		基金管理人	基金托管人
名称		易方达基金管理有限公司	中国建设银行股份有限公司
信息披露 负责人	姓名	张南	田青
	联系电话	020-85102688	010-67595096
	电子邮箱	service@efunds.com.cn	tianqing1.zh@ccb.com
客户服务电话		400 881 8088	010-67595096
传真		020-85104666	010-66275853
注册地址		广东省珠海市横琴新区宝华路6号105室-42891（集中办公区）	北京市西城区金融大街25号
办公地址		广州市天河区珠江新城珠江东路30号广州银行大厦40-43楼	北京市西城区闹市口大街1号院1号楼
邮政编码		510620	100033
法定代表人		刘晓艳	田国立

### 2.4 信息披露方式

本基金选定的信息披露报纸名称	中国证券报、上海证券报、证券时报
登载基金年度报告正文的管理人互联网网址	<a href="http://www.efunds.com.cn">http://www.efunds.com.cn</a>
基金年度报告备置地点	广州市天河区珠江新城珠江东路30号广州银行大厦43楼

### 2.5 其他相关资料

项目	名称	办公地址
会计师事务所	普华永道中天会计师事务所(特殊普通合伙)	上海市湖滨路202号普华永道中心11楼
注册登记机构	易方达基金管理有限公司	广州市天河区珠江新城珠江东路30号广州银行大厦40-43楼

## §3 主要财务指标、基金净值表现及利润分配情况

## 3.1 主要会计数据和财务指标

金额单位：人民币元

3.1.1 期间数据和指标	2018年		2017年		2016年	
	易方达纯债1年定期开放债券A	易方达纯债1年定期开放债券C	易方达纯债1年定期开放债券A	易方达纯债1年定期开放债券C	易方达纯债1年定期开放债券A	易方达纯债1年定期开放债券C
本期已实现收益	56,479,765.76	1,088,248.67	50,149,240.36	1,725,685.76	55,631,669.56	4,614,776.22
本期利润	94,611,538.65	1,818,109.55	47,973,605.45	1,872,418.23	15,324,138.47	2,065,682.96
加权平均基金份额本期利润	0.0736	0.0700	0.0341	0.0321	0.0145	0.0244
本期加权平均净值利润率	6.84%	6.56%	3.21%	3.06%	1.32%	2.21%
本期基金份额净值增长率	7.20%	6.97%	3.25%	2.90%	2.17%	1.90%
3.1.2 期末数据和指标	2018年末		2017年末		2016年末	
	易方达纯债1年定期开放债券A	易方达纯债1年定期开放债券C	易方达纯债1年定期开放债券A	易方达纯债1年定期开放债券C	易方达纯债1年定期开放债券A	易方达纯债1年定期开放债券C
期末可供分配利润	50,902,424.26	564,670.83	107,421,864.73	2,206,272.90	66,091,571.23	2,677,068.07
期末可供分配基金份额利润	0.0431	0.0362	0.0791	0.0648	0.0451	0.0346
期末基金资产净值	1,255,707,981.82	16,457,651.00	1,464,971,355.83	36,279,291.72	1,532,610,977.15	80,003,375.01
期末基金份额净值	1.063	1.056	1.079	1.065	1.045	1.035

3.1.3 累计期末指标	2018年末		2017年末		2016年末	
	易方达纯债1年定期开放债券A	易方达纯债1年定期开放债券C	易方达纯债1年定期开放债券A	易方达纯债1年定期开放债券C	易方达纯债1年定期开放债券A	易方达纯债1年定期开放债券C
基金份额累计净值增长率	35.95%	33.62%	26.82%	24.92%	22.82%	21.40%

注：1.所述基金业绩指标不包括持有人认购或交易基金的各项费用，计入费用后实际收益水平要低于所列数字。

2.本期已实现收益指基金本期利息收入、投资收益、其他收入（不含公允价值变动收益）扣除相关费用后的余额，本期利润为本期已实现收益加上本期公允价值变动收益。

3.期末可供分配利润，为期末资产负债表中未分配利润与未分配利润中已实现部分的孰低数。

### 3.2 基金净值表现

#### 3.2.1 基金份额净值增长率及其与同期业绩比较基准收益率的比较

##### 易方达纯债1年定期开放债券A

阶段	份额净值增长率①	份额净值增长率标准差②	业绩比较基准收益率③	业绩比较基准收益率标准差④	①—③	②—④
过去三个月	2.31%	0.06%	0.64%	0.01%	1.67%	0.05%
过去六个月	4.49%	0.06%	1.28%	0.01%	3.21%	0.05%
过去一年	7.20%	0.06%	2.53%	0.01%	4.67%	0.05%
过去三年	13.09%	0.06%	7.61%	0.01%	5.48%	0.05%
过去五年	35.41%	0.07%	14.80%	0.01%	20.61%	0.06%
自基金合同生效起至今	35.95%	0.07%	16.52%	0.01%	19.43%	0.06%

##### 易方达纯债1年定期开放债券C

阶段	份额净值增长率①	份额净值增长率标准差②	业绩比较基准收益率③	业绩比较基准收益率标准差④	①—③	②—④
过去三个月	2.33%	0.06%	0.64%	0.01%	1.69%	0.05%
过去六个月	4.42%	0.06%	1.28%	0.01%	3.14%	0.05%
过去一年	6.97%	0.06%	2.53%	0.01%	4.44%	0.05%
过去三年	12.16%	0.06%	7.61%	0.01%	4.55%	0.05%
过去五年	33.36%	0.07%	14.80%	0.01%	18.56%	0.06%
自基金合同生效起至今	33.62%	0.07%	16.52%	0.01%	17.10%	0.06%



### 3.2.2 自基金合同生效以来基金份额累计净值增长率变动及其与同期业绩比较基准收益率变动的比较

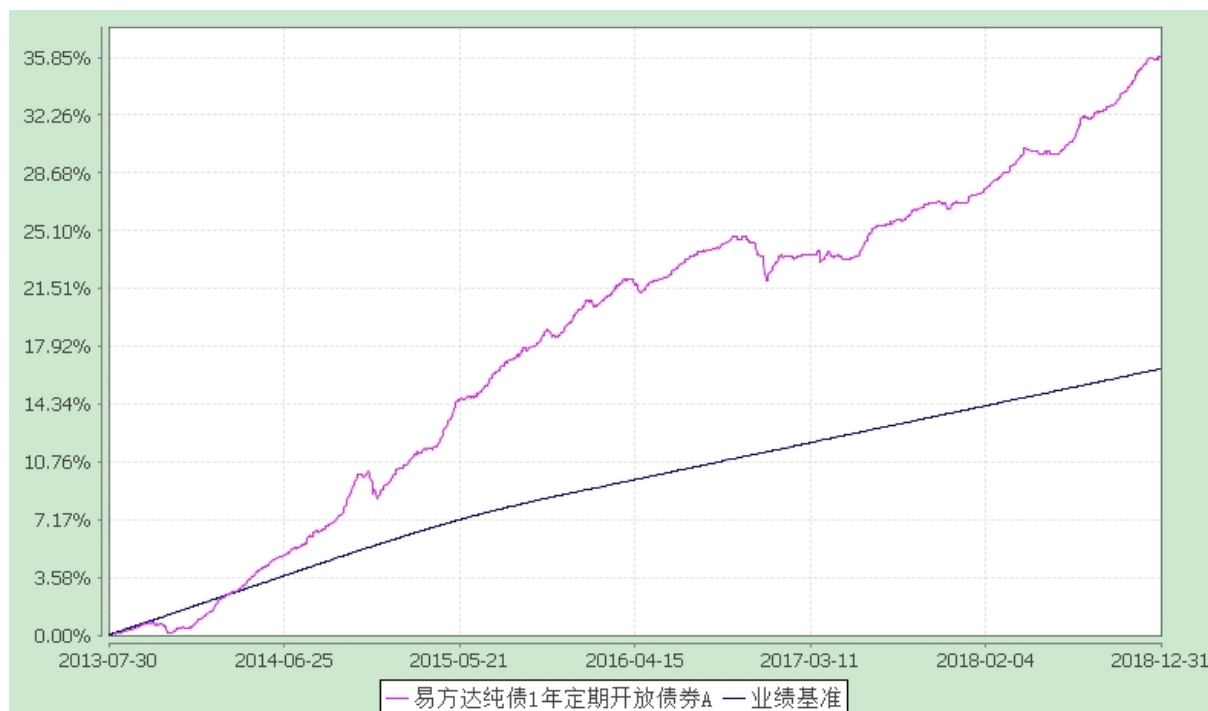
易方达纯债 1 年定期开放债券型证券投资基金

份额累计净值增长率与业绩比较基准收益率历史走势对比图

(2013 年 7 月 30 日至 2018 年 12 月 31 日)

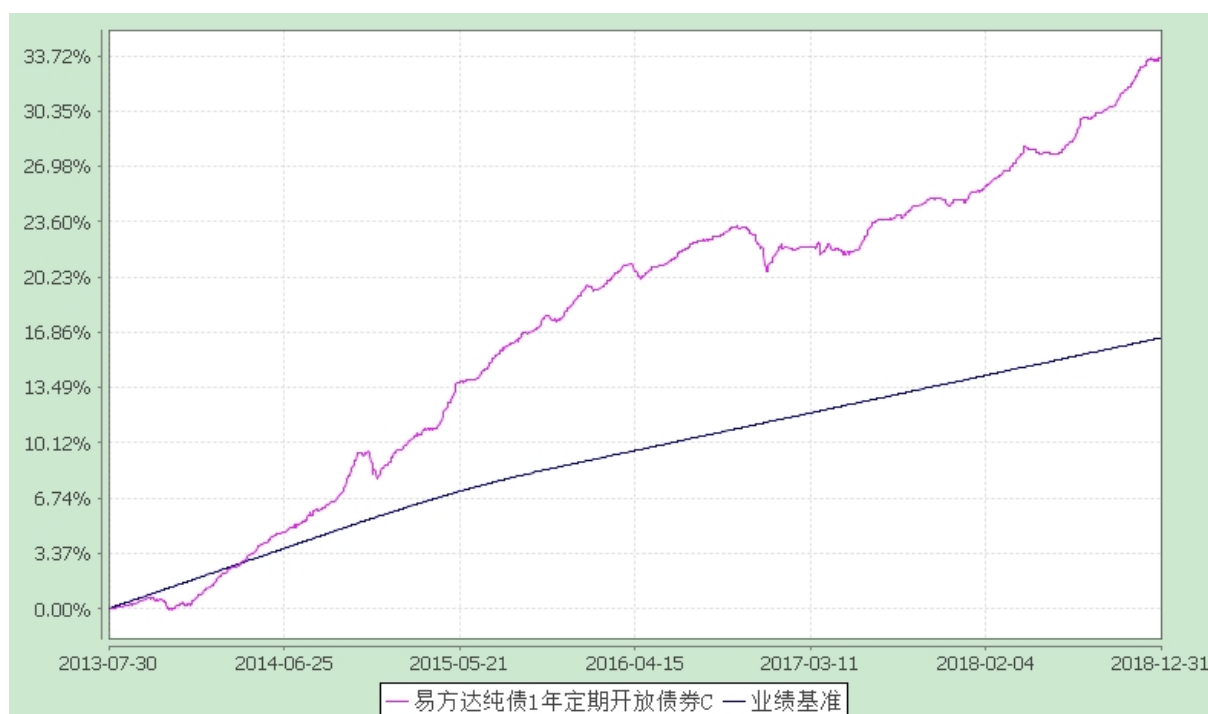
易方达纯债 1 年定期开放债券 A

(2013 年 7 月 30 日至 2018 年 12 月 31 日)



易方达纯债 1 年定期开放债券 C

(2013 年 7 月 30 日至 2018 年 12 月 31 日)

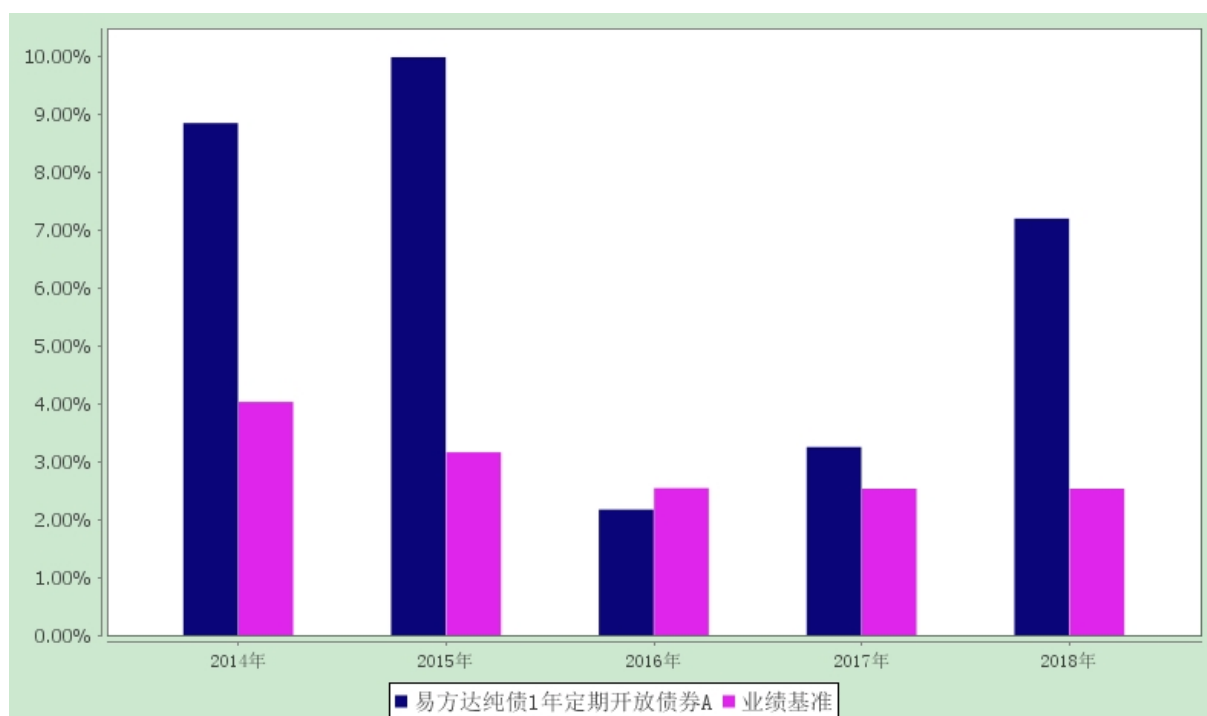


注：自基金合同生效至报告期末，A 类基金份额净值增长率为 35.95%，C 类基金份额净值增长率为 33.62%，同期业绩比较基准收益率为 16.52%。

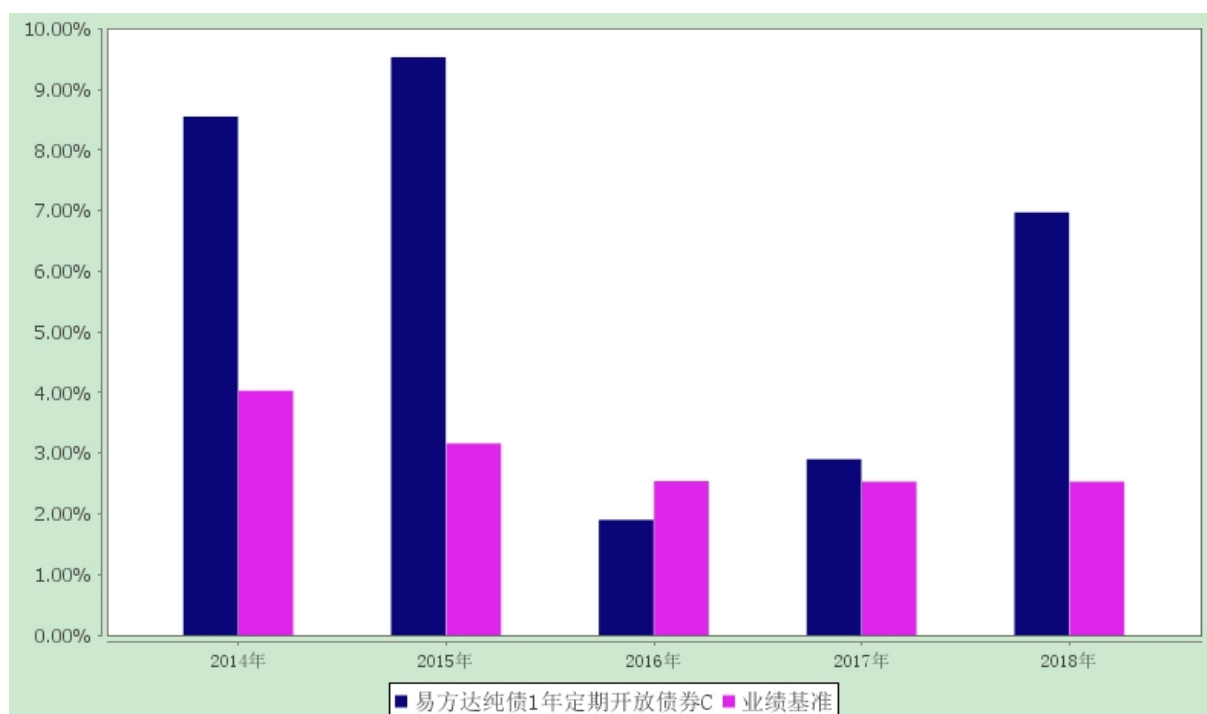
### 3.2.3 过去五年基金每年净值增长率及其与同期业绩比较基准收益率的比较

易方达纯债 1 年定期开放债券型证券投资基金  
过去五年基金净值增长率与业绩比较基准历年收益率对比图

#### 易方达纯债 1 年定期开放债券 A



#### 易方达纯债 1 年定期开放债券 C



### 3.3 过去三年基金的利润分配情况

#### 1、易方达纯债1年定期开放债券A

单位：人民币元

年度	每10份基金份额分红数	现金形式发放总额	再投资形式发放总额	年度利润分配合计	备注
2018年	0.900	121,578,801.71	-	121,578,801.71	-
2017年	-	-	-	-	-
2016年	1.250	98,817,890.16	-	98,817,890.16	-
合计	2.150	220,396,691.87	-	220,396,691.87	-

#### 2、易方达纯债1年定期开放债券C

单位：人民币元

年度	每10份基金份额分红数	现金形式发放总额	再投资形式发放总额	年度利润分配合计	备注
2018年	0.800	2,530,565.62	-	2,530,565.62	-
2017年	-	-	-	-	-
2016年	1.250	11,099,765.33	-	11,099,765.33	-
合计	2.050	13,630,330.95	-	13,630,330.95	-

## §4 管理人报告

## 4.1 基金管理人及基金经理情况

## 4.1.1 基金管理人及其管理基金的经验

经中国证监会证监基金字[2001]4号文批准，易方达基金管理有限公司（简称“易方达”）成立于2001年4月17日，总部设在广州，在北京、上海、香港、深圳等地设有分公司或子公司，并全资拥有易方达资产管理有限公司与易方达国际控股有限公司两家子公司。易方达始终坚持在诚信规范的前提下，通过市场化、专业化的运作，为境内外投资者提供专业的资产管理解决方案，成为国内领先的综合性资产管理机构。易方达拥有公募、社保、年金、特定客户资产管理、QDII、QFII、RQFII、QDIE、QFLP、基本养老保险基金投资等业务资格，是国内基金行业为数不多的“全牌照”公司之一，在主动权益、固定收益、指数量化、海外投资、多资产投资等领域全面布局。截至2018年12月31日，易方达总资产管理规模超过1.2万亿元，服务近8000万客户，自成立以来仅公募基金累计分红达1150亿元。

## 4.1.2 基金经理（或基金经理小组）及基金经理助理简介

姓名	职务	任本基金的 基金经理 (助理)期 限		证券 从业 年限	说明
		任职 日期	离任 日期		
李一硕	本基金的基金经理、易方达裕如灵活配置混合型证券投资基金的基金经理、易方达永旭添利定期开放债券型证券投资基金的基金经理、易方达新享灵活配置混合型证券投资基金的基金经理、易方达新利灵活配置混合型证券投资基金的基金经理、易方达瑞景灵活配置混合型证券投资基金的基金经理、易方达恒信定期开放债券型发起式证券投资基金的基金经理、易方达恒惠定期开放债券型发起式证券投资基金的基金经理、易方达富惠纯债债券型证券投资基金的基金经理、易方达	2015-03-14	-	10年	硕士研究生，曾任瑞银证券有限公司研究员，中国国际金融有限公司研究员，易方达基金管理有限公司研究员、易方达新利灵活配置混合型证券投资基金基金经理助理、易方达新享灵活配置混合型证券投资基金基金经理助理、易方达裕如灵活配置混合型证券投资基金基金经理助理。

<p>稳健收益债券型证券投资基金的基金经理助理、易方达瑞富灵活配置混合型证券投资基金的基金经理助理、易方达瑞智灵活配置混合型证券投资基金的基金经理助理、易方达瑞兴灵活配置混合型证券投资基金的基金经理助理、易方达瑞祺灵活配置混合型证券投资基金的基金经理助理、易方达瑞祥灵活配置混合型证券投资基金的基金经理助理、易方达裕惠回报定期开放式混合型发起式证券投资基金的基金经理助理、易方达信用债债券型证券投资基金的基金经理助理、易方达中债新综合债券指数发起式证券投资基金(LOF)的基金经理助理</p>				
--	--	--	--	--

注：1.此处的“任职日期”和“离任日期”分别为公告确定的聘任日期和解聘日期。

2.证券从业的含义遵从《证券业从业人员资格管理办法》的相关规定。

#### 4.2 管理人对报告期内本基金运作合规守信情况的说明

本报告期内，本基金管理人严格遵守《证券投资基金法》等有关法律法规及基金合同、基金招募说明书等有关基金法律文件的规定，以取信于市场、取信于社会投资公众为宗旨，本着诚实信用、勤勉尽责的原则管理和运用基金资产，在控制风险的前提下，为基金份额持有人谋求最大利益。在本报告期内，基金运作合法合规，无损害基金份额持有人利益的行为。

#### 4.3 管理人对报告期内公平交易情况的专项说明

##### 4.3.1 公平交易制度和控制方法

公司根据《证券投资基金管理公司公平交易制度指导意见》等法规制定了《公平交易制度》，内容主要包括公平交易的适用范围、公平交易的原则和内容、公平交易的实现措施和交易执行程序、反向交易控制、公平交易效果评估及报告等。

公平交易制度所规范的范围涵盖旗下各类资产组合，围绕境内上市股票、债券的一级市场申购、二级市场交易（含银行间市场）等投资管理活动，贯穿投资授权、研究分析、投资决策、交易执行、业绩评估等各个环节。公平交易的原则包括：集中交易原则、机制公平原则、公平协调原则、及时评估反馈原则。

公平交易的实现措施和执行程序主要包括：通过建立规范的投资决策机制、共享研究资源和投资品种备选库为投资人员提供公平的投资机会；投资人员应公平对待其管理的不同投资组合，控制其所管理不同组合对同一证券的同日同向交易价差；建立集中交易制度，交易系统具备公平交易功

能，对于满足公平交易执行条件的同向指令，系统将自动启用公平交易功能，按照交易公平的原则合理分配各投资指令的执行；根据交易所场内竞价交易和非公开竞价交易的不同特点分别设定合理的交易执行程序 and 分配机制，通过系统与人工控制相结合的方式，力求确保所有投资组合在交易机会上得到公平、合理对待；建立事中和事后的同向交易、异常交易监控分析机制，对于发现的异常问题进行提示，并要求投资组合经理解释说明。

公司严格按照法律法规的要求禁止旗下管理的不同投资组合之间各种可能导致不公平交易和利益输送的反向交易行为。对于旗下投资组合之间（纯被动指数组合和量化投资组合除外）确因投资策略或流动性管理等需要而进行的反向交易，投资人员须提供充分的投资决策依据，并经审核确认方可执行。

公司通过定期或不定期的公平交易效果评估报告机制，并借助相关技术系统，使投资和交易人员能及时了解各组合的公平交易执行状况，持续督促公平交易制度的落实执行，并不断在实践中检验和完善公平交易制度。

#### 4.3.2 公平交易制度的执行情况

本报告期内，上述公平交易制度和控制方法总体执行情况良好。

公司利用统计分析的方法和工具，按照不同的时间窗口（包括当日内、3 日内、5 日内），对我司旗下所有投资组合 2018 年度的同向交易价差情况进行了分析，包括旗下各大类资产组合之间（即公募、社保、年金、专户四大类业务之间）的同向交易价差、各组合与其他所有组合之间的同向交易价差、以及旗下任意两个组合之间的同向交易价差。根据对样本个数、平均溢价率是否为 0 的 T 检验显著程度、平均溢价率以及溢价率分布概率、同向交易价差对投资组合的业绩影响等因素的综合分析，未发现旗下投资组合之间存在不公平交易现象。

#### 4.3.3 异常交易行为的专项说明

本报告期内，未发现本基金有可能导致不公平交易和利益输送的异常交易。

本报告期内，本公司旗下所有投资组合参与的交易所公开竞价交易中，同日反向交易成交较少的单边交易量超过该证券当日成交量的 5% 的交易共有 131 次，其中 127 次为旗下指数及量化组合因投资策略需要和其他组合发生反向交易，4 次为不同基金经理管理的组合间因投资策略不同而发生的反向交易，有关基金经理按规定履行了审批程序。

### 4.4 管理人对报告期内基金的投资策略和业绩表现的说明

#### 4.4.1 报告期内基金投资策略和运作分析

总体而言，2018 年上半年我国宏观经济走势比较平稳，反映产出增速的重要指标工业增加值数据上半年波动并不大，整体尚保持在较高水平。此外，虽然基建投资有所回落，但从投资数据的

其他分项上看，制造业投资及房地产投资的表现仍然良好，尤其是房地产开发投资同比增速达到 9.7%。

下半年以来，宏观经济面临的不确定性有所加大。工业增加值增速由 2018 年 4-5 月 7%左右的水平下降至 6-6.1%，四季度则进一步回落至 6%以下。随着基建投资的不断下滑，固定资产投资增速整体进一步下行。外部环境同样面临诸多挑战，自 2018 年一季度末开始的中美贸易争端逐步开始升级，欧洲经济复苏节奏持续放缓。全年来看，社会融资总量同比增速的下滑可能更值得关注。资管新规等一系列金融监管政策的影响开始在 2018 年不断体现，当年委托贷款和信托贷款数据下降速度均有所加快，显示出较为明显的信用收缩趋势。

在宏观经济面临一定压力的背景下，央行货币政策较 2017 年边际上有所放松，存款准备金率数次下调。全年看银行间市场资金面整体保持充裕，市场回购利率呈现逐步下行态势。在流动性宽松的环境下，叠加经济增速回落的预期持续反映，2018 年债券市场收益率中枢明显下行，短端的回落幅度相对更大，收益率曲线形态陡峭化。但由于信用事件频发，中低评级企业发行人的信用利差有所扩大。

操作上，组合整体保持平稳的配置结构。开放期前杠杆水平有所下降，重新进入封闭期后组合杠杆及久期均整体回升。总体而言，我们在维持久期匹配的整体策略下，根据市场情况不断灵活调整组合的配置结构。

#### 4.4.2 报告期内基金的业绩表现

截至报告期末，本基金 A 类基金份额净值为 1.063 元，本报告期份额净值增长率为 7.20%；C 类基金份额净值为 1.056 元，本报告期份额净值增长率为 6.97%；同期业绩比较基准收益率为 2.53%。

#### 4.5 管理人对宏观经济、证券市场及行业走势的简要展望

总体而言，前期宏观宽松政策的效果仍然未充分发挥，目前我国经济面临的不确定性犹存。首先，基建投资的增长仍然受到一定限制。控制地方政府债务、防止违法违规举债的要求抑制了地方政府的融资能力，而在去杠杆大背景下表外融资增速持续下滑，这两个因素共同导致基建投资难以明显回升。其次，地产调控政策整体上仍然延续，房地产行业的销售及投资均面临压力。历史上看，房地产行业的周期性特征较为明显。从 2015 年一季度开始，本轮行业景气周期持续时间已经较长。随着终端需求被逐渐满足，行业面临一定的下滑风险。2019 年商品房销售增速将可能在不同类别城市之间出现分化，尤其是随着棚改货币化政策的逐渐退出，三四线城市面临的销售压力较大。此外，消费扩张也同样受限于融资约束，且 2018 年汽车销售数据的滑坡仍未见到复苏迹象。最后，全球经济环境景气程度的下行也将带来较大的外部压力。

考虑到2019年上半年我国经济基本面仍难言乐观，且货币政策宽松延续，债券市场整体风险应该不大，但对经济偏弱的预期已经在2018年有所反映，收益率进一步下行的幅度有限。由于目前宏观经济的健康程度实际上好于2016年，本轮收益率下行的低点预计不会达到2016年的底部水平。信用扩张是债券市场的首要风险指标，社会融资总量同比增速可能在上半年逐渐企稳甚至回升，尤其需关注房地产融资及地方政府债务的重新实质性扩张。总之，债券资产的相对价值较2018年有所下降，需提前防范收益率拐点的出现。信用债目前配置价值仍然较好。历史上看，货币政策宽松时间越长，信用利差压缩的水平越低。

#### 4.6 管理人内部有关本基金的监察稽核工作情况

本报告期内，基金管理人根据法规、市场、监管要求的变化和业务发展的实际需要，继续重点围绕严守合规底线、履行合规义务、防控重大风险等进一步完善公司内控，持续强化制度的完善及对制度执行情况的监督检查，有效保障了旗下基金及公司各项业务合法合规、稳健有序运作开展。

本年度，主要监察稽核工作及措施如下：

(1) 根据《关于规范金融机构资产管理业务的指导意见》等新法规、相关监管要求以及公司业务发展实际，不断推动相关制度流程的建立、健全和完善，及时贯彻落实新法规和监管要求，适应公司产品与业务创新发展的需要，保持公司良好的内控环境。

(2) 严守合规底线、防控重大合规风险是监察稽核工作的重中之重。围绕这个工作重点，持续开展对投资管理人员及全体员工的合规培训教育，促进公司合规文化建设；不断完善相关机制流程，重点规范和监控公平交易、异常交易、关联交易，严格防控内幕交易、市场操纵和利益输送等违法违规行。

(3) 继续坚持“保规范、防风险”的思路，紧密跟踪监管政策动向、资本市场变化以及业务发展的实际需要，持续完善投资合规风控制度流程和系统工具，加强对投资范围、投资比例等各种投资限制的监控和提示，认真贯彻落实流动性风险管理规定、债券交易业务新规的各项控制要求，加强对投资、研究、交易等业务运作的监控检查和反馈提示，有效确保旗下基金资产严格按照法律法规、基金合同和公司制度的要求稳健、规范运作。

(4) 有计划、有重点地对投研交易、销售宣传、客户服务、人员规范、运营及IT治理、反洗钱等业务领域开展例行或专项监察检查，坚持以法律法规、基金合同以及公司规章制度为依据，不断查缺补漏、防微杜渐，推动公司合规、内控体系的健全完善。

(5) 积极参与新产品设计、新业务拓展工作，就相关问题提供合规咨询、合规审查意见和建议。

(6) 持续督促落实投资者适当性管理法规，不断推动投资者适当性管理制度、相关销售流程



规范及系统的修订、更新，持续检讨完善客户投诉处理机制流程，切实保障投资者合法权益。

(7) 深入践行“风险为本”的工作方法，落实反洗钱最新法规和监管要求，夯实反洗钱工作基础，加强客户身份识别，建立受益所有人识别机制，开展洗钱风险评估，完善洗钱风险控制措施，做好反洗钱宣传培训、系统支持、内部审计、信息报送等各项工作。

(8) 紧跟法规、监管要求、市场变化和业务发展，持续优化完善信息披露管理工作机制，做好公司及旗下各基金的信息披露工作，确保信息披露真实、准确、完整、及时、规范。

(9) 进一步深入落实《证券公司和证券投资基金管理公司合规管理办法》，不断完善合规管控框架和机制，促进监察稽核自身工具手段和流程的完善，持续提升监察稽核工作的独立性、规范性、针对性与有效性。

截至 2018 年末，公司已通过 GIPS（全球投资业绩标准）验证，获得 GIPS 验证报告，验证日期区间为 2001 年 9 月 1 日至 2017 年 12 月 31 日。通过开展 GIPS 验证项目，促进公司进一步夯实运营及内控基础，提升核心竞争力。

本基金管理人承诺将一如既往地本着诚实信用、勤勉尽责的原则管理和运用基金资产，不断提高监察稽核工作的规范性和有效性，努力防范和控制重大风险，充分保障基金份额持有人的合法权益。

#### 4.7 管理人对报告期内基金估值程序等事项的说明

本基金管理人按照企业会计准则、中国证监会相关规定、中国证券投资基金业协会相关指引和基金合同关于估值的约定，对基金所持有的投资品种进行估值。本基金托管人根据法律法规要求履行估值及净值计算的复核责任。

本基金管理人设有估值委员会，公司首席运营官担任估值委员会主席，主动权益板块、固定收益板块、指数量化板块、投资风险管理部、监察与合规管理总部和核算部指定人员担任委员。估值委员会负责组织制定和适时修订基金估值政策和程序，指导和监督整个估值流程。估值委员会成员具有多年的证券、基金从业经验，熟悉相关法律法规，具备投资、研究、风险管理、法律合规或基金估值运作等方面的专业胜任能力。基金经理可参与估值原则和方法的讨论，但不参与估值原则和方法的最终决策和日常估值的执行。

本报告期内，参与估值流程各方之间不存在任何重大利益冲突。

本基金管理人已与中债金融估值中心有限公司及中证指数有限公司签署服务协议，由中债金融估值中心有限公司按约定提供银行间同业市场的估值数据，由中证指数有限公司按约定提供交易所交易的债券品种的估值数据和流通受限股票的折扣率数据。

#### 4.8 管理人对报告期内基金利润分配情况的说明

易方达纯债 1 年定期开放债券 A:本报告期内实施的利润分配金额为 121,578,801.71 元。

易方达纯债 1 年定期开放债券 C:本报告期内实施的利润分配金额为 2,530,565.62 元。

### § 5 托管人报告

#### 5.1 报告期内本基金托管人遵规守信情况声明

本报告期，中国建设银行股份有限公司在本基金的托管过程中，严格遵守了《证券投资基金法》、基金合同、托管协议和其他有关规定，不存在损害基金份额持有人利益的行为，完全尽职尽责地履行了基金托管人应尽的义务。

#### 5.2 托管人对报告期内本基金投资运作遵规守信、净值计算、利润分配等情况的说明

本报告期，本托管人按照国家有关规定、基金合同、托管协议和其他有关规定，对本基金的基金资产净值计算、基金费用开支等方面进行了认真的复核，对本基金的投资运作方面进行了监督，未发现基金管理人有关损害基金份额持有人利益的行为。

报告期内，本基金实施利润分配的金额：易方达纯债 A 为 121,578,801.71 元，易方达纯债 C 为 2,530,565.62 元。

#### 5.3 托管人对本年度报告中财务信息等内容的真实、准确和完整发表意见

本托管人复核审查了本报告中的财务指标、净值表现、利润分配情况、财务会计报告、投资组合报告等内容，保证复核内容不存在虚假记载、误导性陈述或者重大遗漏。

### § 6 审计报告

普华永道中天审字(2019)第 22898 号

易方达纯债 1 年定期开放债券型证券投资基金全体基金份额持有人：

#### 6.1 审计意见

##### (一) 我们审计的内容

我们审计了易方达纯债 1 年定期开放债券型证券投资基金的财务报表，包括 2018 年 12 月 31 日的资产负债表，2018 年度的利润表和所有者权益(基金净值)变动表以及财务报表附注。

##### (二) 我们的意见

我们认为，后附的财务报表在所有重大方面按照企业会计准则和在财务报表附注中所列示的中国证券监督管理委员会(以下简称“中国证监会”)、中国证券投资基金业协会(以下简称“中国基金业

协会”)发布的有关规定及允许的基金行业实务操作编制,公允反映了易方达纯债 1 年定期开放债券型证券投资基金 2018 年 12 月 31 日的财务状况以及 2018 年度的经营成果和基金净值变动情况。

## 6.2 形成审计意见的基础

我们按照中国注册会计师审计准则的规定执行了审计工作。审计报告的“注册会计师对财务报表审计的责任”部分进一步阐述了我们在这些准则下的责任。我们相信,我们获取的审计证据是充分、适当的,为发表审计意见提供了基础。

按照中国注册会计师职业道德守则,我们独立于易方达纯债 1 年定期开放债券型证券投资基金,并履行了职业道德方面的其他责任。

## 6.3 管理层和治理层对财务报表的责任

易方达纯债 1 年定期开放债券型证券投资基金的基金管理人易方达基金管理有限公司(以下简称“基金管理人”)管理层负责按照企业会计准则和中国证监会、中国基金业协会发布的有关规定及允许的基金行业实务操作编制财务报表,使其实现公允反映,并设计、执行和维护必要的内部控制,以使财务报表不存在由于舞弊或错误导致的重大错报。

在编制财务报表时,基金管理人管理层负责评估易方达纯债 1 年定期开放债券型证券投资基金的持续经营能力,披露与持续经营相关的事项(如适用),并运用持续经营假设,除非基金管理人管理层计划清算易方达纯债 1 年定期开放债券型证券投资基金、终止运营或别无其他现实的选择。

基金管理人治理层负责监督易方达纯债 1 年定期开放债券型证券投资基金的财务报告过程。

## 6.4 注册会计师对财务报表审计的责任

我们的目标是对财务报表整体是否不存在由于舞弊或错误导致的重大错报获取合理保证,并出具包含审计意见的审计报告。合理保证是高水平的保证,但并不能保证按照审计准则执行的审计在某一重大错报存在时总能发现。错报可能由于舞弊或错误导致,如果合理预期错报单独或汇总起来可能影响财务报表使用者依据财务报表作出的经济决策,则通常认为错报是重大的。

在按照审计准则执行审计工作的过程中,我们运用职业判断,并保持职业怀疑。同时,我们也执行以下工作:

(一) 识别和评估由于舞弊或错误导致的财务报表重大错报风险;设计和实施审计程序以应对这些风险,并获取充分、适当的审计证据,作为发表审计意见的基础。由于舞弊可能涉及串通、伪造、故意遗漏、虚假陈述或凌驾于内部控制之上,未能发现由于舞弊导致的重大错报的风险高于未能发现由于错误导致的重大错报的风险。

(二) 了解与审计相关的内部控制,以设计恰当的审计程序,但目的并非对内部控制的有效性发

表意见。

(三) 评价基金管理人管理层选用会计政策的恰当性和作出会计估计及相关披露的合理性。

(四) 对基金管理人管理层使用持续经营假设的恰当性得出结论。同时，根据获取的审计证据，就可能导致对易方达纯债 1 年定期开放债券型证券投资基金持续经营能力产生重大疑虑的事项或情况是否存在重大不确定性得出结论。如果我们得出结论认为存在重大不确定性，审计准则要求我们在审计报告中提请报表使用者注意财务报表中的相关披露；如果披露不充分，我们应当发表非无保留意见。我们的结论基于截至审计报告日可获得的信息。然而，未来的事项或情况可能导致易方达纯债 1 年定期开放债券型证券投资基金不能持续经营。

(五) 评价财务报表的总体列报、结构和内容(包括披露)，并评价财务报表是否公允反映相关交易和事项。

我们与基金管理人治理层就计划的审计范围、时间安排和重大审计发现等事项进行沟通，包括沟通我们在审计中识别出的值得关注的内部控制缺陷。

普华永道中天会计师事务所(特殊普通合伙) 中国注册会计师

陈熹 周祎

上海市湖滨路 202 号普华永道中心 11 楼

2019 年 3 月 25 日

## § 7 年度财务报表

### 7.1 资产负债表

会计主体：易方达纯债 1 年定期开放债券型证券投资基金

报告截止日：2018 年 12 月 31 日

单位：人民币元

资产	附注号	本期末 2018 年 12 月 31 日	上年度末 2017 年 12 月 31 日
<b>资产：</b>			
银行存款	7.4.7.1	5,757,158.02	1,234,159.00
结算备付金		53,279,231.41	32,420,467.91
存出保证金		41,592.57	7,600.58
交易性金融资产	7.4.7.2	2,226,833,685.14	2,040,121,092.38

其中：股票投资		-	-
基金投资		-	-
债券投资		2,226,833,685.14	2,040,121,092.38
资产支持证券投资		-	-
贵金属投资		-	-
衍生金融资产	7.4.7.3	-	-
买入返售金融资产	7.4.7.4	-	-
应收证券清算款		-	-
应收利息	7.4.7.5	39,956,402.61	36,850,253.53
应收股利		-	-
应收申购款		-	-
递延所得税资产		-	-
其他资产	7.4.7.6	-	-
<b>资产总计</b>		<b>2,325,868,069.75</b>	<b>2,110,633,573.40</b>
<b>负债和所有者权益</b>	<b>附注号</b>	<b>本期末 2018年12月31日</b>	<b>上年度末 2017年12月31日</b>
<b>负 债：</b>			
短期借款		-	-
交易性金融负债		-	-
衍生金融负债	7.4.7.3	-	-
卖出回购金融资产款		1,051,192,502.20	607,085,044.37
应付证券清算款		-	-
应付赎回款		-	-
应付管理人报酬		647,215.80	764,709.59
应付托管费		215,738.62	254,903.18
应付销售服务费		5,582.87	12,322.12
应付交易费用	7.4.7.7	29,334.83	23,536.86
应交税费		284,788.36	-
应付利息		1,037,274.25	852,409.73

应付利润		-	-
递延所得税负债		-	-
其他负债	7.4.7.8	290,000.00	390,000.00
<b>负债合计</b>		<b>1,053,702,436.93</b>	<b>609,382,925.85</b>
<b>所有者权益：</b>			
实收基金	7.4.7.9	1,196,974,832.92	1,391,622,509.92
未分配利润	7.4.7.10	75,190,799.90	109,628,137.63
<b>所有者权益合计</b>		<b>1,272,165,632.82</b>	<b>1,501,250,647.55</b>
<b>负债和所有者权益总计</b>		<b>2,325,868,069.75</b>	<b>2,110,633,573.40</b>

注：报告截止日2018年12月31日，A类基金份额净值1.063元，C类基金份额净值1.056元；基金份额总额1,196,974,832.92份，下属分级基金的份额总额分别为：A类基金份额总额1,181,389,770.51份，C类基金份额总额15,585,062.41份。

## 7.2 利润表

会计主体：易方达纯债1年定期开放债券型证券投资基金

本报告期：2018年1月1日至2018年12月31日

单位：人民币元

项目	附注号	本期	上年度可比期间
		2018年1月1日至 2018年12月31日	2017年1月1日至 2017年12月31日
<b>一、收入</b>		<b>132,477,432.23</b>	<b>86,920,987.50</b>
1.利息收入		104,218,270.15	109,390,021.01
其中：存款利息收入	7.4.7.11	646,936.02	1,992,650.00
债券利息收入		103,533,434.77	105,310,386.61
资产支持证券利息收入		-	-
买入返售金融资产收入		37,899.36	2,086,984.40
其他利息收入		-	-
2.投资收益（损失以“-”填列）		-10,773,233.10	-20,764,633.67
其中：股票投资收益	7.4.7.12	-	-
基金投资收益		-	-

债券投资收益	7.4.7.13	-10,773,233.10	-20,764,633.67
资产支持证券投资收益		-	-
贵金属投资收益		-	-
衍生工具收益	7.4.7.14	-	-
股利收益	7.4.7.15	-	-
3.公允价值变动收益（损失以“-”号填列）	7.4.7.16	38,861,633.77	-2,028,902.44
4.汇兑收益（损失以“-”号填列）		-	-
5.其他收入（损失以“-”号填列）	7.4.7.17	170,761.41	324,502.60
<b>减：二、费用</b>		<b>36,047,784.03</b>	<b>37,074,963.82</b>
1. 管理人报酬		8,460,924.47	9,339,332.87
2. 托管费		2,820,308.16	3,113,110.95
3. 销售服务费		110,988.10	245,952.13
4. 交易费用	7.4.7.18	21,054.11	52,567.59
5. 利息支出		23,807,759.00	23,864,465.57
其中：卖出回购金融资产支出		23,807,759.00	23,864,465.57
6. 税金及附加		371,621.45	-
7. 其他费用	7.4.7.19	455,128.74	459,534.71
<b>三、利润总额（亏损总额以“-”号填列）</b>		<b>96,429,648.20</b>	<b>49,846,023.68</b>
减：所得税费用		-	-
<b>四、净利润（净亏损以“-”号填列）</b>		<b>96,429,648.20</b>	<b>49,846,023.68</b>

### 7.3 所有者权益（基金净值）变动表

会计主体：易方达纯债1年定期开放债券型证券投资基金

本报告期：2018年1月1日至2018年12月31日

单位：人民币元

项目	本期		
	2018年1月1日至2018年12月31日		
	实收基金	未分配利润	所有者权益合计

一、期初所有者权益 (基金净值)	1,391,622,509.92	109,628,137.63	1,501,250,647.55
二、本期经营活动产生的基金净值变动数(本期利润)	-	96,429,648.20	96,429,648.20
三、本期基金份额交易产生的基金净值变动数(净值减少以“-”号填列)	-194,647,677.00	-6,757,618.60	-201,405,295.60
其中：1.基金申购款	126,528,650.80	4,178,707.52	130,707,358.32
2.基金赎回款	-321,176,327.80	-10,936,326.12	-332,112,653.92
四、本期向基金份额持有人分配利润产生的基金净值变动(净值减少以“-”号填列)	-	-124,109,367.33	-124,109,367.33
五、期末所有者权益 (基金净值)	1,196,974,832.92	75,190,799.90	1,272,165,632.82
项目	上年度可比期间 2017年1月1日至2017年12月31日		
	实收基金	未分配利润	所有者权益合计
一、期初所有者权益 (基金净值)	1,543,845,712.86	68,768,639.30	1,612,614,352.16
二、本期经营活动产生的基金净值变动数(本期利润)	-	49,846,023.68	49,846,023.68
三、本期基金份额交易产生的基金净值变动数(净值减少以“-”号填列)	-152,223,202.94	-8,986,525.35	-161,209,728.29
其中：1.基金申购款	637,289,042.70	43,885,439.26	681,174,481.96



2.基金赎回款	-789,512,245.64	-52,871,964.61	-842,384,210.25
四、本期向基金份额持有人分配利润产生的基金净值变动（净值减少以“-”号填列）	-	-	-
五、期末所有者权益（基金净值）	1,391,622,509.92	109,628,137.63	1,501,250,647.55

报表附注为财务报表的组成部分。

本报告 7.1 至 7.4，财务报表由下列负责人签署：

基金管理人负责人：刘晓艳，主管会计工作负责人：陈荣，会计机构负责人：邱毅华

## 7.4 报表附注

### 7.4.1 基金基本情况

易方达纯债1年定期开放债券型证券投资基金(以下简称“本基金”)经中国证券监督管理委员会(以下简称“中国证监会”)证监许可[2013]270号《关于核准易方达纯债1年定期开放债券型证券投资基金募集的批复》核准，由易方达基金管理有限公司依照《中华人民共和国证券投资基金法》和《易方达纯债1年定期开放债券型证券投资基金基金合同》公开募集。经向中国证监会备案，《易方达纯债1年定期开放债券型证券投资基金基金合同》于2013年7月30日正式生效，基金合同生效日的基金份额总额为1,213,394,532.17份基金份额，其中认购资金利息折合178,289.79份基金份额。本基金为契约型开放式基金，存续期限不定。本基金的基金管理人为易方达基金管理有限公司，基金托管人为中国建设银行股份有限公司。

### 7.4.2 会计报表的编制基础

本基金的财务报表按照财政部于2006年2月15日及以后期间颁布的《企业会计准则—基本准则》、各项具体会计准则及相关规定(以下合称“企业会计准则”)、中国证监会颁布的《证券投资基金信息披露XBRL模板第3号<年度报告和半年度报告>》、中国证券投资基金业协会(以下简称“中国基金业协会”)颁布的《证券投资基金会计核算业务指引》、《易方达纯债1年定期开放债券型证券投资基金基金合同》和中国证监会、中国基金业协会发布的有关规定及允许的基金行业实务操作编制。

本财务报表以持续经营为基础编制。

### 7.4.3 遵循企业会计准则及其他有关规定的声明

本财务报表符合企业会计准则的要求，真实、完整地反映了本基金本报告期末的财务状况以及本报告期间的经营成果和基金净值变动情况等有关信息。

#### 7.4.4重要会计政策和会计估计

本基金财务报表所载财务信息根据下列依照企业会计准则、《证券投资基金会计核算业务指引》和其他相关规定所制定的重要会计政策和会计估计编制。

##### 7.4.4.1会计年度

本基金会计年度为公历1月1日起至12月31日止。

##### 7.4.4.2记账本位币

本基金记账本位币和编制本财务报表所采用的货币均为人民币。除有特别说明外，均以人民币元为单位表示。

##### 7.4.4.3金融资产和金融负债的分类

###### (1) 金融资产的分类

金融资产于初始确认时分类为：以公允价值计量且其变动计入当期损益的金融资产、应收款项、可供出售金融资产及持有至到期投资。金融资产的分类取决于本基金对金融资产的持有意图和持有能力。本基金目前暂无金融资产分类为可供出售金融资产及持有至到期投资。

本基金目前持有的股票投资、债券投资、资产支持证券投资和衍生工具(主要为权证投资)分类为以公允价值计量且其变动计入当期损益的金融资产。除衍生工具所产生的金融资产在资产负债表中以衍生金融资产列示外，以公允价值计量且其公允价值变动计入损益的金融资产在资产负债表中以交易性金融资产列示。

本基金持有的其他金融资产分类为应收款项，包括银行存款、买入返售金融资产和各类应收款项等。应收款项是指在活跃市场中没有报价、回收金额固定或可确定的非衍生金融资产。

###### (2) 金融负债的分类

金融负债于初始确认时分类为：以公允价值计量且其变动计入当期损益的金融负债及其他金融负债。本基金目前暂无金融负债分类为以公允价值计量且其变动计入当期损益的金融负债。本基金持有的其他金融负债包括卖出回购金融资产款和各类应付款项等。

##### 7.4.4.4金融资产和金融负债的初始确认、后续计量和终止确认

金融资产或金融负债于本基金成为金融工具合同的一方时，按公允价值在资产负债表内确认。以公允价值计量且其变动计入当期损益的金融资产，取得时发生的相关交易费用计入当期损益；对于支付的价款中包含的债券或资产支持证券起息日或上次除息日至购买日止的利息，单独确认为应收项目。应收款项和其他金融负债的相关交易费用计入初始确认金额。

对于以公允价值计量且其变动计入当期损益的金融资产，按照公允价值进行后续计量；对于应收款项和其他金融负债采用实际利率法，以摊余成本进行后续计量。

金融资产满足下列条件之一的，予以终止确认：(1)收取该金融资产现金流量的合同权利终止；(2)该金融资产已转移，且本基金将金融资产所有权上几乎所有的风险和报酬转移给转入方；或者(3)该金融资产已转移，虽然本基金既没有转移也没有保留金融资产所有权上几乎所有的风险和报酬，但是放弃了对该金融资产控制。

金融资产终止确认时，其账面价值与收到的对价的差额，计入当期损益。

当金融负债的现时义务全部或部分已经解除时，终止确认该金融负债或义务已解除的部分。终止确认部分的账面价值与支付的对价之间的差额，计入当期损益。

#### 7.4.4.5 金融资产和金融负债的估值原则

本基金持有的金融工具按如下原则确定公允价值并进行估值：

(1)存在活跃市场且能够获取相同资产或负债报价的金融工具，按其估值日不加调整的报价确定公允价值；估值日无报价且最近交易日后未发生影响公允价值计量的重大事件的，采用最近交易日的报价确定公允价值。有充足证据表明估值日或最近交易日的报价不能真实反映公允价值的，对报价进行调整，确定公允价值。

与上述投资品种相同，但具有不同特征的，以相同资产或负债的公允价值为基础，并在估值技术中考虑不同特征因素的影响。特征是指对资产出售或使用的限制等，如果该限制是针对资产持有者的，那么在估值技术中不将该限制作为特征考虑。基金管理人不考虑因大量持有相关资产或负债所产生的溢价或折价；

(2)不存在活跃市场的金融工具，采用在当前情况下适用并且有足够可利用数据和其他信息支持的估值技术确定公允价值。采用估值技术确定公允价值时，优先使用可观察输入值，只有在无法取得相关资产或负债可观察输入值或取得不切实可行的情况下，才使用不可观察输入值；

(3)如有确凿证据表明按上述方法进行估值不能客观反映金融工具公允价值的，基金管理人可根据具体情况与基金托管人商定后，按最能反映公允价值的方法估值。

#### 7.4.4.6 金融资产和金融负债的抵销

本基金持有的资产和承担的负债基本为金融资产和金融负债。当本基金 1) 具有抵销已确认金额的法定权利且该种法定权利现在是可执行的；且 2) 交易双方准备按净额结算时，金融资产与金融负债按抵销后的净额在资产负债表中列示。

#### 7.4.4.7 实收基金

实收基金为对外发行基金份额所募集的总金额在扣除损益平准金分摊部分后的余额。由于申购

和赎回引起的实收基金变动分别于基金申购确认日及基金赎回确认日认列。上述申购和赎回分别包括基金转换所引起的转入基金的实收基金增加和转出基金的实收基金减少。

#### 7.4.4.8 损益平准金

损益平准金包括已实现平准金和未实现平准金。已实现平准金指在申购或赎回基金份额时，申购或赎回款项中包含的按累计未分配的已实现损益占基金净值比例计算的金额。未实现平准金指在申购或赎回基金份额时，申购或赎回款项中包含的按累计未实现损益占基金净值比例计算的金额。损益平准金于基金申购确认日或基金赎回确认日认列，并于期末全额转入未分配利润/(累计亏损)。

#### 7.4.4.9 收入/(损失)的确认和计量

股票投资在持有期间应取得的现金股利扣除由上市公司代扣代缴的个人所得税后的净额确认为投资收益。债券投资在持有期间应取得的按票面利率或者发行价计算的利息扣除在适用情况下由债券发行企业代扣代缴的个人所得税及由基金管理人缴纳的增值税后的净额确认为利息收入。资产支持证券在持有期间收到的款项，根据资产支持证券的预计收益率区分属于资产支持证券投资本金部分和投资收益部分，将本金部分冲减资产支持证券投资成本，并将投资收益部分扣除在适用情况下由基金管理人缴纳的增值税后的净额确认为利息收入。

以公允价值计量且其变动计入当期损益的金融资产在持有期间的公允价值变动确认为公允价值变动损益；处置时其公允价值与初始确认金额之间的差额确认为投资收益，其中包括从公允价值变动损益结转的公允价值累计变动额。

应收款项在持有期间确认的利息收入按实际利率法计算，实际利率法与直线法差异较小的也可按直线法计算。

#### 7.4.4.10 费用的确认和计量

针对基金合同约定费率和计算方法的费用，本基金在费用涵盖期间按合同约定进行确认。

其他金融负债在持有期间确认的利息支出按实际利率法计算，实际利率法与直线法差异较小的按直线法近似计算。

#### 7.4.4.11 基金的收益分配政策

(1) 本基金各基金份额类别在费用收取上不同，其对应的可分配收益可能有所不同。本基金同一类别的每一基金份额享有同等收益分配权；

(2) 在符合有关基金分红条件的前提下，本基金每年收益分配次数最多为 12 次，每份基金份额每次分配比例不得低于收益分配基准日每份基金份额可供分配利润的 80%，若《基金合同》生效不满 3 个月可不进行收益分配；

(3) 本基金收益分配采用现金方式；

(4) 基金收益分配后基金份额净值不能低于面值；即基金收益分配基准日的基金份额净值减去每单位基金份额收益分配金额后不能低于面值；

(5) 法律法规或监管机关另有规定的，从其规定。

#### 7.4.4.12其他重要的会计政策和会计估计

根据本基金的估值原则和中国证监会允许的基金行业估值实务操作，本基金确定以下类别股票投资和债券投资的公允价值时采用的估值方法及其关键假设如下：

(1) 对于证券交易所上市的股票，若出现重大事项停牌或交易不活跃(包括涨跌停时的交易不活跃)等情况，本基金根据中国证监会公告[2017]13号《中国证监会关于证券投资基金估值业务的指导意见》，根据具体情况采用《关于发布中基协(AMAC)基金行业股票估值指数的通知》提供的指数收益法、市盈率法等估值技术进行估值。

(2) 于2017年12月15日前，对于在锁定期内的非公开发行股票，根据中国证监会证监会计字[2007]21号《关于证券投资基金执行<企业会计准则>估值业务及份额净值计价有关事项的通知》之附件《非公开发行有明确锁定期股票的公允价值的确定方法》，若在证券交易所挂牌的同一股票的市场交易收盘价低于非公开发行股票的初始投资成本，按估值日证券交易所挂牌的同一股票的市场交易收盘价估值；若在证券交易所挂牌的同一股票的市场交易收盘价高于非公开发行股票的初始投资成本，按锁定期内已经过交易天数占锁定期内总交易天数的比例将两者之间差价的一部分确认为估值增值。自2017年12月15日起，对于在锁定期内的非公开发行股票、首次公开发行股票时公司股东公开发售股份、通过大宗交易取得的带限售期的股票等流通受限股票，根据中国证券投资基金业协会中基协发[2017]6号《关于发布<证券投资基金投资流通受限股票估值指引(试行)>的通知》之附件《证券投资基金投资流通受限股票估值指引(试行)》，按估值日在证券交易所上市交易的同一股票的公允价值扣除中证指数有限公司根据指引所独立提供的该流通受限股票剩余限售期对应的流动性折扣后的价值进行估值。

(3) 对于在证券交易所上市或挂牌转让的固定收益品种(可转换债券除外)及在银行间同业市场交易的固定收益品种，根据中国证监会公告[2017]13号《中国证监会关于证券投资基金估值业务的指导意见》及《中国证券投资基金业协会估值核算工作小组关于2015年1季度固定收益品种的估值处理标准》采用估值技术确定公允价值。本基金持有的证券交易所上市或挂牌转让的固定收益品种(可转换债券除外)，按照中证指数有限公司所独立提供的估值结果确定公允价值。本基金持有的银行间同业市场固定收益品种按照中债金融估值中心有限公司所独立提供的估值结果确定公允价值。

#### 7.4.5会计政策和会计估计变更以及差错更正的说明

#### 7.4.5.1 会计政策变更的说明

本基金本报告期未发生会计政策变更。

#### 7.4.5.2 会计估计变更的说明

本基金本报告期未发生会计估计变更。

#### 7.4.5.3 差错更正的说明

本基金本报告期无会计差错。

#### 7.4.6 税项

根据财政部、国家税务总局财税[2008]1 号《关于企业所得税若干优惠政策的通知》、财税[2012]85 号《关于实施上市公司股息红利差别化个人所得税政策有关问题的通知》、财税[2015]101 号《关于上市公司股息红利差别化个人所得税政策有关问题的通知》、财税[2016]36 号《关于全面推开营业税改征增值税试点的通知》、财税[2016]46 号《关于进一步明确全面推开营改增试点金融业有关政策的通知》、财税[2016]70 号《关于金融机构同业往来等增值税政策的补充通知》、财税[2016]140 号《关于明确金融 房地产开发 教育辅助服务等增值税政策的通知》、财税[2017]2 号《关于资管产品增值税政策有关问题的补充通知》、财税[2017]56 号《关于资管产品增值税有关问题的通知》、财税[2017]90 号《关于租入固定资产进项税额抵扣等增值税政策的通知》及其他相关财税法规和实务操作，主要税项列示如下：

(1) 资管产品运营过程中发生的增值税应税行为，以资管产品管理人为增值税纳税人。资管产品管理人运营资管产品过程中发生的增值税应税行为，暂适用简易计税方法，按照 3% 的征收率缴纳增值税。对资管产品在 2018 年 1 月 1 日前运营过程中发生的增值税应税行为，未缴纳增值税的，不再缴纳；已缴纳增值税的，已纳税额从资管产品管理人以后月份的增值税应纳税额中抵减。

对证券投资基金管理人运用基金买卖股票、债券的转让收入免征增值税，对国债、地方政府债以及金融同业往来利息收入亦免征增值税。资管产品管理人运营资管产品提供的贷款服务，以 2018 年 1 月 1 日起产生的利息及利息性质的收入为销售额。资管产品管理人运营资管产品转让 2017 年 12 月 31 日前取得的基金、非货物期货，可以选择按照实际买入价计算销售额，或者以 2017 年最后一个交易日的基金份额净值、非货物期货结算价格作为买入价计算销售额。

(2) 对基金从证券市场中取得的收入，包括买卖股票、债券的差价收入，股票的股息、红利收入，债券的利息收入及其他收入，暂不征收企业所得税。

(3) 对基金取得的企业债券利息收入，应由发行债券的企业在向基金支付利息时代扣代缴 20% 的个人所得税。对基金从上市公司取得的股息红利所得，持股期限在 1 个月以内(含 1 个月)的，其股息红利所得全额计入应纳税所得额；持股期限在 1 个月以上至 1 年(含 1 年)的，暂减按 50% 计入

应纳税所得额；持股期限超过1年的，暂免征收个人所得税。对基金持有的上市公司限售股，解禁后取得的股息、红利收入，按照上述规定计算纳税，持股时间自解禁日起计算；解禁前取得的股息、红利收入继续暂减按50%计入应纳税所得额。上述所得统一适用20%的税率计征个人所得税。

(4) 基金卖出股票按0.1%的税率缴纳股票交易印花税，买入股票不征收股票交易印花税。

(5) 本基金的城市维护建设税、教育费附加和地方教育费附加等税费按照实际缴纳增值税额的适用比例计算缴纳。

#### 7.4.7重要财务报表项目的说明

##### 7.4.7.1 银行存款

单位：人民币元

项目	本期末	上年度末
	2018年12月31日	2017年12月31日
活期存款	5,757,158.02	1,234,159.00
定期存款	-	-
其中：存款期限1个月以内	-	-
存款期限1-3个月	-	-
存款期限3个月以上	-	-
其他存款	-	-
合计	5,757,158.02	1,234,159.00

##### 7.4.7.2 交易性金融资产

单位：人民币元

项目	本期末			
	2018年12月31日			
	成本	公允价值	公允价值变动	
股票	-	-	-	
贵金属投资-金交所黄金合约	-	-	-	
债券	交易所市场	1,075,298,164.97	1,080,899,299.04	5,601,134.07
	银行间市场	1,140,546,520.70	1,145,934,386.10	5,387,865.40
	合计	2,215,844,685.67	2,226,833,685.14	10,988,999.47

资产支持证券	-	-	-
基金	-	-	-
其他	-	-	-
合计	2,215,844,685.67	2,226,833,685.14	10,988,999.47
项目	上年度末		
	2017年12月31日		
	成本	公允价值	公允价值变动
股票	-	-	-
贵金属投资-金交所黄金合约	-	-	-
债券	交易所市场	630,591,620.64	619,951,414.08
	银行间市场	1,437,402,106.04	1,420,169,678.30
	合计	2,067,993,726.68	2,040,121,092.38
资产支持证券	-	-	-
基金	-	-	-
其他	-	-	-
合计	2,067,993,726.68	2,040,121,092.38	-27,872,634.30

#### 7.4.7.3 衍生金融资产/负债

本基金本报告期末及上年度末无衍生金融资产/负债。

#### 7.4.7.4 买入返售金融资产

##### 7.4.7.4.1 各项买入返售金融资产期末余额

本基金本报告期末及上年度末无买入返售金融资产。

##### 7.4.7.4.2 期末买断式逆回购交易中取得的债券

本基金本报告期末及上年度末无买断式逆回购交易中取得的债券。

#### 7.4.7.5 应收利息

单位：人民币元

项目	本期末	上年度末
	2018年12月31日	2017年12月31日
应收活期存款利息	644.58	2,755.21
应收定期存款利息	-	-



应收其他存款利息	-	-
应收结算备付金利息	23,975.70	14,589.30
应收债券利息	39,931,763.63	36,832,905.62
应收资产支持证券利息	-	-
应收买入返售证券利息	-	-
应收申购款利息	-	-
应收黄金合约拆借孳息	-	-
其他	18.70	3.40
合计	39,956,402.61	36,850,253.53

#### 7.4.7.6 其他资产

本基金本报告期末及上年度末无其他资产。

#### 7.4.7.7 应付交易费用

单位：人民币元

项目	本期末 2018年12月31日	上年度末 2017年12月31日
交易所市场应付交易费用	-	-
银行间市场应付交易费用	29,334.83	23,536.86
合计	29,334.83	23,536.86

#### 7.4.7.8 其他负债

单位：人民币元

项目	本期末 2018年12月31日	上年度末 2017年12月31日
应付券商交易单元保证金	-	-
应付赎回费	-	-
预提费用	290,000.00	390,000.00
合计	290,000.00	390,000.00

#### 7.4.7.9 实收基金

易方达纯债1年定期开放债券A

金额单位：人民币元

项目	本期
----	----

	2018年1月1日至2018年12月31日	
	基金份额（份）	账面金额
上年度末	1,357,549,491.10	1,357,549,491.10
本期申购	126,326,907.96	126,326,907.96
本期赎回（以“-”号填列）	-302,486,628.55	-302,486,628.55
本期末	1,181,389,770.51	1,181,389,770.51

易方达纯债1年定期开放债券C

金额单位：人民币元

项目	本期	
	2018年1月1日至2018年12月31日	
	基金份额（份）	账面金额
上年度末	34,073,018.82	34,073,018.82
本期申购	201,742.84	201,742.84
本期赎回（以“-”号填列）	-18,689,699.25	-18,689,699.25
本期末	15,585,062.41	15,585,062.41

注：申购含红利再投、转换入份额，赎回含转换出份额。

**7.4.7.10 未分配利润**

易方达纯债1年定期开放债券A

单位：人民币元

项目	已实现部分	未实现部分	未分配利润合计
上年度末	121,201,482.26	-13,779,617.53	107,421,864.73
本期利润	56,479,765.76	38,131,772.89	94,611,538.65
本期基金份额交易产生的变动数	-5,200,022.05	-936,368.31	-6,136,390.36
其中：基金申购款	3,549,223.39	624,042.58	4,173,265.97
基金赎回款	-8,749,245.44	-1,560,410.89	-10,309,656.33
本期已分配利润	-121,578,801.71	-	-121,578,801.71
本期末	50,902,424.26	23,415,787.05	74,318,211.31

易方达纯债1年定期开放债券C

单位：人民币元

项目	已实现部分	未实现部分	未分配利润合计
上年度末	2,545,597.92	-339,325.02	2,206,272.90
本期利润	1,088,248.67	729,860.88	1,818,109.55
本期基金份额交易产生的变动数	-538,610.14	-82,618.10	-621,228.24
其中：基金申购款	4,267.75	1,173.80	5,441.55
基金赎回款	-542,877.89	-83,791.90	-626,669.79
本期已分配利润	-2,530,565.62	-	-2,530,565.62
本期末	564,670.83	307,917.76	872,588.59

#### 7.4.7.11 存款利息收入

单位：人民币元

项目	本期	上年度可比期间
	2018年1月1日至2018年12月31日	2017年1月1日至2017年12月31日
活期存款利息收入	46,515.67	70,983.85
定期存款利息收入	-	1,425,000.00
其他存款利息收入	-	-
结算备付金利息收入	600,061.49	496,536.92
其他	358.86	129.23
合计	646,936.02	1,992,650.00

#### 7.4.7.12 股票投资收益——买卖股票差价收入

本基金本报告期及上年度可比期间无股票投资收益。

#### 7.4.7.13 债券投资收益——买卖债券差价收入

单位：人民币元

项目	本期	上年度可比期间
	2018年1月1日至2018年12月31日	2017年1月1日至2017年12月31日
卖出债券（、债转股及债券到期兑付）成交总额	2,025,316,243.47	3,713,006,676.48
减：卖出债券（、债转股及债券到期兑付）成本总额	1,959,636,311.35	3,641,111,456.00

减：应收利息总额	76,453,165.22	92,659,854.15
买卖债券差价收入	-10,773,233.10	-20,764,633.67

#### 7.4.7.14 衍生工具收益

本基金本报告期及上年度可比期间无衍生工具收益。

#### 7.4.7.15 股利收益

本基金本报告期及上年度可比期间无股利收益。

#### 7.4.7.16 公允价值变动收益

单位：人民币元

项目名称	本期	上年度可比期间
	2018年1月1日至2018年12月31日	2017年1月1日至2017年12月31日
1.交易性金融资产	38,861,633.77	-2,028,902.44
——股票投资	-	-
——债券投资	38,861,633.77	-2,028,902.44
——资产支持证券投资	-	-
——基金投资	-	-
——贵金属投资	-	-
——其他	-	-
2.衍生工具	-	-
——权证投资	-	-
3.其他	-	-
减：应税金融商品公允价值变动产生的预估增值税	-	-
合计	38,861,633.77	-2,028,902.44

#### 7.4.7.17 其他收入

单位：人民币元

项目	本期	上年度可比期间
	2018年1月1日至2018年12月31日	2017年1月1日至2017年12月31日
基金赎回费收入	170,761.41	324,502.60
其他	-	-
合计	170,761.41	324,502.60

#### 7.4.7.18 交易费用

单位：人民币元

项目	本期	上年度可比期间
	2018年1月1日至2018年12月31日	2017年1月1日至2017年12月31日
交易所市场交易费用	2,241.61	1,300.34
银行间市场交易费用	18,812.50	51,267.25
合计	21,054.11	52,567.59

**7.4.7.19 其他费用**

单位：人民币元

项目	本期	上年度可比期间
	2018年1月1日至2018年12月31日	2017年1月1日至2017年12月31日
审计费用	90,000.00	90,000.00
信息披露费	300,000.00	300,000.00
银行汇划费	27,928.74	32,334.71
银行间账户维护费	36,000.00	36,000.00
其他	1,200.00	1,200.00
合计	455,128.74	459,534.71

**7.4.8或有事项、资产负债表日后事项的说明****7.4.8.1或有事项**

截至资产负债表日，本基金无须作披露的或有事项。

**7.4.8.2资产负债表日后事项**

易方达纯债1年定期开放债券A：根据相关法规以及本基金收益分配政策，本基金向截至2019年2月25日登记在册的全体持有人进行利润分配，每10份基金份额派发红利0.40元。

易方达纯债1年定期开放债券C：根据相关法规以及本基金收益分配政策，本基金向截至2019年2月25日登记在册的全体持有人进行利润分配，每10份基金份额派发红利0.36元。

**7.4.9关联方关系**

关联方名称	与本基金的关系
易方达基金管理有限公司	基金管理人、注册登记机构、基金销售机构
中国建设银行股份有限公司(以下简称“中国建设银行”)	基金托管人、基金销售机构
广发证券股份有限公司(以下简称“广发证券”)	基金管理人股东、基金销售机构
广东粤财信托有限公司(以下简称“粤财信托”)	基金管理人股东

盈峰投资控股集团有限公司	基金管理人股东
广东省广晟资产经营有限公司	基金管理人股东
广州市广永国有资产经营有限公司	基金管理人股东
易方达资产管理有限公司	基金管理人的子公司

注：以下关联交易均在正常业务范围内按一般商业条款订立。

#### 7.4.10 本报告期及上年度可比期间的关联方交易

##### 7.4.10.1 通过关联方交易单元进行的交易

###### 7.4.10.1.1 股票交易

本基金本报告期及上年度可比期间未发生通过关联方交易单元进行的股票交易。

###### 7.4.10.1.2 权证交易

本基金本报告期及上年度可比期间未发生通过关联方交易单元进行的权证交易。

###### 7.4.10.1.3 应支付关联方的佣金

本基金本报告期及上年度可比期间无应支付关联方的佣金。

##### 7.4.10.2 关联方报酬

###### 7.4.10.2.1 基金管理费

单位：人民币元

项目	本期	上年度可比期间
	2018年1月1日至2018年12月31日	2017年1月1日至2017年12月31日
当期发生的基金应支付的管理费	8,460,924.47	9,339,332.87
其中：支付销售机构的客户维护费	181,976.40	369,523.58

注：本基金的管理费按前一日基金资产净值的0.6%年费率计提。管理费的计算方法如下：

$$H = E \times 0.6\% \div \text{当年天数}$$

H 为每日应计提的基金管理费

E 为前一日的基金资产净值

基金管理费每日计提，按月支付。由托管人根据与管理人核对一致的财务数据，自动在月初五个工作日内、按照指定的帐户路径进行资金支付，管理人无需再出具资金划拨指令。若遇法定节假日、休息日等，支付日期顺延。

###### 7.4.10.2.2 基金托管费

单位：人民币元

项目	本期	上年度可比期间
----	----	---------

	2018年1月1日至2018年12月31日	2017年1月1日至2017年12月31日
当期发生的基金应支付的托管费	2,820,308.16	3,113,110.95

注：本基金的托管费按前一日基金资产净值的0.2%的年费率计提。托管费的计算方法如下：

$$H = E \times 0.2\% \div \text{当年天数}$$

H 为每日应计提的基金托管费

E 为前一日的基金资产净值

基金托管费每日计提，按月支付。由托管人根据与管理人核对一致的财务数据，自动在月初五个工作日内、按照指定的帐户路径进行资金支付，管理人无需再出具资金划拨指令。若遇法定节假日、休息日等，支付日期顺延。

#### 7.4.10.2.3 销售服务费

单位：人民币元

获得销售服务费的各关联方名称	本期 2018年1月1日至2018年12月31日		
	当期发生的基金应支付的销售服务费		
	易方达纯债1年定期开放债券A	易方达纯债1年定期开放债券C	合计
易方达基金管理有限公司	-	13,958.02	13,958.02
中国建设银行	-	74,536.33	74,536.33
广发证券	-	65.02	65.02
合计	-	88,559.37	88,559.37
获得销售服务费的各关联方名称	上年度可比期间 2017年1月1日至2017年12月31日		
	当期发生的基金应支付的销售服务费		
	易方达纯债1年定期开放债券A	易方达纯债1年定期开放债券C	合计
易方达基金管理有限公司	-	24,579.76	24,579.76
中国建设银行	-	124,508.81	124,508.81
广发证券	-	56.60	56.60
合计	-	149,145.17	149,145.17

注：本基金A类基金份额不收取销售服务费，C类基金份额的销售服务费年费率为0.4%。

本基金销售服务费按前一日C类基金资产净值的0.4%年费率计提。

销售服务费的计算方法如下：

$$H = E \times 0.4\% \div \text{当年天数}$$

H 为 C 类基金份额每日应计提的销售服务费

E 为 C 类基金份额前一日基金资产净值

销售服务费每日计提，按月支付。由托管人根据与管理人核对一致的财务数据，自动在月初五个工作日内、按照指定的帐户路径进行资金支付，管理人无需再出具资金划拨指令。若遇法定节假日、休息日等，支付日期顺延。

#### 7.4.10.3 与关联方进行银行间同业市场的债券(含回购)交易

本基金本报告期及上年度可比期间未与关联方进行银行间同业市场债券（含回购）交易。

#### 7.4.10.4 各关联方投资本基金的情况

##### 7.4.10.4.1 报告期内基金管理人运用固有资金投资本基金的情况

本报告期内和上年度可比期间基金管理人未运用固有资金投资本基金。

##### 7.4.10.4.2 报告期末除基金管理人之外的其他关联方投资本基金的情况

易方达纯债1年定期开放债券 A

无。

易方达纯债1年定期开放债券 C

无。

##### 7.4.10.5 由关联方保管的银行存款余额及当期产生的利息收入

单位：人民币元

关联方名称	本期		上年度可比期间	
	2018年1月1日至2018年12月31日		2017年1月1日至2017年12月31日	
	期末余额	当期利息收入	期末余额	当期利息收入
中国建设银行-活期存款	5,757,158.02	46,515.67	1,234,159.00	70,983.85

注：本基金的上述银行存款由基金托管人中国建设银行股份有限公司保管，按银行同业利率或约定利率计息。

##### 7.4.10.6 本基金在承销期内参与关联方承销证券的情况

本基金本报告期及上年度可比期间未在承销期内参与关联方承销证券。

#### 7.4.10.7 其他关联交易事项的说明

##### 7.4.10.7.1 其他关联交易事项的说明

无。

#### 7.4.11 利润分配情况



## 易方达纯债 1 年定期开放债券 A

单位：人民币元

序号	权益登记日	除息日		每 10 份基金份额分红数	现金形式发放总额	再投资形式发放总额	本期利润分配合计	备注
		场内	场外					
1	2018-07-18	-	2018-07-18	0.900	121,578,801.71	-	121,578,801.71	-
合计				0.900	121,578,801.71	-	121,578,801.71	-

注：根据相关法规以及本基金收益分配政策，本基金向截至 2019 年 2 月 25 日登记在册的全体持有人进行利润分配，每 10 份基金份额派发红利 0.40 元。

## 易方达纯债 1 年定期开放债券 C

单位：人民币元

序号	权益登记日	除息日		每 10 份基金份额分红数	现金形式发放总额	再投资形式发放总额	本期利润分配合计	备注
		场内	场外					
1	2018-07-18	-	2018-07-18	0.800	2,530,565.62	-	2,530,565.62	-
合计				0.800	2,530,565.62	-	2,530,565.62	-

注：根据相关法规以及本基金收益分配政策，本基金向截至 2019 年 2 月 25 日登记在册的全体持有人进行利润分配，每 10 份基金份额派发红利 0.36 元。

## 7.4.12 期末（2018 年 12 月 31 日）本基金持有的流通受限证券

## 7.4.12.1 因认购新发/增发证券而于期末持有的流通受限证券

本基金无因认购新发/增发证券而于期末持有的流通受限证券。

## 7.4.12.2 期末持有的暂时停牌等流通受限股票

本基金本报告期末未持有股票。

## 7.4.12.3 期末债券正回购交易中作为抵押的债券

## 7.4.12.3.1 银行间市场债券正回购

截至本报告期末2018年12月31日止，本基金从事银行间市场债券正回购交易形成的卖出回购证券款余额385,192,502.20元，是以如下债券作为质押：

金额单位：人民币元

债券代码	债券名称	回购到期日	期末估值 单价	数量（张）	期末估值总额
041800104	18 绿城房产 CP001	2019-01-03	101.19	64,000	6,476,160.00
101655022	16 沙钢 MTN002	2019-01-03	99.86	200,000	19,972,000.00
101656013	16 正泰 MTN001	2019-01-03	100.38	200,000	20,076,000.00
101659028	16 三花 MTN001	2019-01-03	100.69	300,000	30,207,000.00
101659046	16 新和成 MTN002	2019-01-03	99.75	300,000	29,925,000.00
011801308	18 天士力 SCP001	2019-01-08	100.88	196,000	19,772,480.00
041800180	18 沪世茂 CP001	2019-01-08	101.10	300,000	30,330,000.00
101800317	18 新潮中宝 MTN001	2019-01-08	99.55	300,000	29,865,000.00
011801408	18 天士力 SCP002	2019-01-09	100.64	106,000	10,667,840.00
011802530	18 华晨 SCP004	2019-01-09	100.44	200,000	20,088,000.00
041800335	18 辽成大 CP001	2019-01-09	100.48	500,000	50,240,000.00
101800863	18 首钢 MTN003	2019-01-09	101.40	500,000	50,700,000.00
101801133	18 普洛斯 MTN004	2019-01-09	101.03	300,000	30,309,000.00
1180062	11 娄底城投 债	2019-01-09	40.66	100,000	4,066,000.00
1280200	12 荆门债	2019-01-09	62.64	100,000	6,264,000.00
1280262	12 定海债	2019-01-09	41.48	59,000	2,447,320.00
1380302	13 十堰城投 债	2019-01-09	41.34	200,000	8,268,000.00
1380312	13 湛江基投 债	2019-01-09	41.37	200,000	8,274,000.00
1380365	13 亭湖公投	2019-01-09	41.10	100,000	4,110,000.00

	债				
1480102	14 娄底债	2019-01-09	62.97	100,000	6,297,000.00
1480236	14 内江投资 债	2019-01-09	62.75	200,000	12,550,000.00
1480536	14 乐山国资 债	2019-01-09	61.41	200,000	12,282,000.00
合计				4,725,000	413,186,800.00

#### 7.4.12.3.2 交易所市场债券正回购

截至本报告期末2018年12月31日止，本基金从事证券交易所债券正回购交易形成的卖出回购证券款余额666,000,000.00元，于2019年1月3日、2019年1月10日（先后）到期。该类交易要求本基金在回购期内持有的证券交易所交易的债券和/或在新质押式回购下转入质押库的债券，按证券交易所规定的比例折算为标准券后，不低于债券回购交易的余额。

#### 7.4.13 金融工具风险及管理

##### 7.4.13.1 风险管理政策和组织架构

本基金管理人按照“自上而下与自下而上相结合，全面管理、专业分工”的思路，将风险控制嵌入到全公司的组织架构中，对风险实行多层次、多角度、全方位的管理。

从投资决策的层次看，投资决策委员会、投资总监、基金投资部总经理和基金经理对投资行为及相关风险进行管理、监控，并根据其不同权限实施风险控制；从岗位职能的分工上看，基金经理、监察部、集中交易室、核算部以及投资风险管理部从不同角度、不同环节对投资的全过程实行风险监控和管理；从投资管理的流程看，已经形成了一套贯穿“事前的风险定位、事中的风险管理和事后的风险评估”的健全的风险监控体系。

本基金为债券型基金，属证券投资基金中的低风险品种，日常经营活动中本基金面临的风险主要包括信用风险、流动性风险及市场风险，本基金的基金管理人从事风险管理的主要目标是争取将以上风险控制在限定的范围之内，使本基金在风险和收益之间取得最佳的平衡，以实现“风险和收益相匹配”的风险收益目标。

##### 7.4.13.2 信用风险

信用风险是指基金在交易过程中因交易对手未履行合约责任，或者基金所投资证券之发行人出现违约、拒绝支付到期本息，导致基金资产损失和收益变化的风险。本基金管理人通过严格的备选库制度和分散化投资方式防范信用风险，本基金与由本基金管理人管理的其他基金共同持有一家公司发行的证券不得超过该证券的10%。本基金在交易所进行的证券交易交收和款项清算对手为中国证券登记结算有限责任公司，在银行间同业市场主要通过交易对手库制度防范交易对手风险。

于2018年12月31日，本基金持有的除国债、央行票据和政策性金融债以外的债券占基金资产净值的比例为178.18%(2017年12月31日：138.35%)。

#### 7.4.13.2.1 按短期信用评级列示的债券投资

单位：人民币元

短期信用评级	本期末 2018年12月31日	上年度末 2017年12月31日
A-1	251,550,490.42	183,145,501.93
A-1 以下	0.00	0.00
未评级	173,491,093.69	374,691,442.22
合计	425,041,584.11	557,836,944.15

注：1. 债券评级取自第三方评级机构的债项评级。

2. 未评级债券为剩余期限在一年以内的国债、政策性金融债、央票及未有第三方机构评级的短期融资券、同业存单。

3. 债券投资以全价列示。

#### 7.4.13.2.2 按短期信用评级列示的资产支持证券投资

单位：人民币元

短期信用评级	本期末 2018年12月31日	上年度末 2017年12月31日
A-1	0.00	0.00
A-1 以下	0.00	0.00
未评级	0.00	0.00
合计	0.00	0.00

#### 7.4.13.2.3 按短期信用评级列示的同业存单投资

单位：人民币元

短期信用评级	本期末 2018年12月31日	上年度末 2017年12月31日
A-1	0.00	0.00
A-1 以下	0.00	0.00
未评级	0.00	0.00
合计	0.00	0.00

#### 7.4.13.2.4 按长期信用评级列示的债券投资

单位：人民币元

长期信用评级	本期末 2018年12月31日	上年度末 2017年12月31日
AAA	903,720,441.07	485,075,798.75
AAA 以下	938,003,423.59	1,034,041,255.10
未评级	0.00	0.00
合计	1,841,723,864.66	1,519,117,053.85

注：1. 债券评级取自第三方评级机构的债项评级。

2. 未评级债券为剩余期限大于一年的国债、政策性金融债和央票。

3. 债券投资以全价列示。

#### 7.4.13.2.5 按长期信用评级列示的资产支持证券投资

单位：人民币元

长期信用评级	本期末 2018年12月31日	上年度末 2017年12月31日
AAA	0.00	0.00
AAA 以下	0.00	0.00
未评级	0.00	0.00
合计	0.00	0.00

#### 7.4.13.2.6 按长期信用评级列示的同业存单投资

单位：人民币元

长期信用评级	本期末 2018年12月31日	上年度末 2017年12月31日
AAA	0.00	0.00
AAA 以下	0.00	0.00
未评级	0.00	0.00
合计	0.00	0.00

#### 7.4.13.3 流动性风险

流动性风险是指基金管理人未能以合理价格及时变现基金资产以支付投资者赎回款项的风险。本基金采用分散投资、控制流通受限证券比例等方式防范流动性风险，同时公司已经建立全覆盖、

多维度以压力测试为核心的开放式基金流动性风险监测与预警制度，投资风险管理部独立于投资部门负责流动性压力测试的实施与评估。

于2018年12月31日，除卖出回购金融资产款余额(计息但该利息金额不重大)以外，本基金承担的其他金融负债的合同约定到期日均为一年以内且不计息，可赎回基金份额净值(所有者权益)无固定到期日且不计息，因此账面余额约为未折现的合约到期现金流量。

#### 7.4.13.3.1 报告期内本基金组合资产的流动性风险分析

本基金的基金管理人在基金运作过程中按照《公开募集证券投资基金运作管理办法》、《公开募集开放式证券投资基金流动性风险管理规定》等法规的要求对本基金组合资产的流动性风险进行管理，通过独立的风险管理部门对本基金组合的流动性指标进行持续的监测和分析。

本基金的投资范围为具有良好流动性的金融工具，所持大部分证券在流动性良好的证券交易所或者银行间同业市场交易，期末除7.4.12列示券种流通暂时受限制不能自由转让外，其余均能及时变现。评估结果显示组合高流动性资产比重较高，组合变现比例能力较好。

#### 7.4.13.4 市场风险

市场风险是指基金所持金融工具的公允价值或未来现金流量因所处市场各类价格因素的变动而发生波动的风险，包括利率风险、外汇风险和其他价格风险。

##### 7.4.13.4.1 利率风险

利率风险是指基金的财务状况和现金流量受市场利率变动而发生波动的风险。投资管理人通过久期、凸度、VAR等方法评估组合面临的利率风险敞口，并通过调整投资组合的久期等方法对上述利率风险进行管理。

##### 7.4.13.4.1.1 利率风险敞口

单位：人民币元

本期末 2018年12月31日	1年以内	1-5年	5年以上	不计息	合计
资产					
银行存款	5,757,158.02	-	-	-	5,757,158.02
结算备付金	53,279,231.41	-	-	-	53,279,231.41
存出保证金	41,592.57	-	-	-	41,592.57
交易性金融资产	1,099,993,519.54	1,126,840,165.60	-	-	2,226,833,685.14
衍生金融资产	-	-	-	-	-
买入返售金融资产	-	-	-	-	-

产					
应收证券清算款	-	-	-	-	-
应收利息	-	-	-	39,956,402.61	39,956,402.61
应收股利	-	-	-	-	-
应收申购款	-	-	-	-	-
递延所得税资产	-	-	-	-	-
其他资产	-	-	-	-	-
资产总计	1,159,071,501.54	1,126,840,165.60	-	39,956,402.61	2,325,868,069.75
负债					
短期借款	-	-	-	-	-
交易性金融负债	-	-	-	-	-
衍生金融负债	-	-	-	-	-
卖出回购金融资产款	1,051,192,502.20	-	-	-	1,051,192,502.20
应付证券清算款	-	-	-	-	-
应付赎回款	-	-	-	-	-
应付管理人报酬	-	-	-	647,215.80	647,215.80
应付托管费	-	-	-	215,738.62	215,738.62
应付销售服务费	-	-	-	5,582.87	5,582.87
应付交易费用	-	-	-	29,334.83	29,334.83
应交税费	-	-	-	284,788.36	284,788.36
应付利息	-	-	-	1,037,274.25	1,037,274.25
应付利润	-	-	-	-	-
递延所得税负债	-	-	-	-	-
其他负债	-	-	-	290,000.00	290,000.00
负债总计	1,051,192,502.20	-	-	2,509,934.73	1,053,702,436.93
利率敏感度缺口	107,878,999.34	1,126,840,165.60	-	37,446,467.88	1,272,165,632.82
<b>上年度末</b>					
<b>2017年12月31日</b>	<b>1年以内</b>	<b>1-5年</b>	<b>5年以上</b>	<b>不计息</b>	<b>合计</b>
资产					
银行存款	1,234,159.00	-	-	-	1,234,159.00
结算备付金	32,420,467.91	-	-	-	32,420,467.91
存出保证金	7,600.58	-	-	-	7,600.58
交易性金融资产	1,086,844,744.30	953,276,348.08	-	-	2,040,121,092.38

					38
衍生金融资产	-	-	-	-	-
买入返售金融资产	-	-	-	-	-
应收证券清算款	-	-	-	-	-
应收利息	-	-	-	36,850,253.53	36,850,253.53
应收股利	-	-	-	-	-
应收申购款	-	-	-	-	-
递延所得税资产	-	-	-	-	-
其他资产	-	-	-	-	-
资产总计	1,120,506,971.79	953,276,348.08	-	36,850,253.53	2,110,633,573.40
负债					
短期借款	-	-	-	-	-
交易性金融负债	-	-	-	-	-
衍生金融负债	-	-	-	-	-
卖出回购金融资产款	607,085,044.37	-	-	-	607,085,044.37
应付证券清算款	-	-	-	-	-
应付赎回款	-	-	-	-	-
应付管理人报酬	-	-	-	764,709.59	764,709.59
应付托管费	-	-	-	254,903.18	254,903.18
应付销售服务费	-	-	-	12,322.12	12,322.12
应付交易费用	-	-	-	23,536.86	23,536.86
应交税费	-	-	-	-	-
应付利息	-	-	-	852,409.73	852,409.73
应付利润	-	-	-	-	-
递延所得税负债	-	-	-	-	-
其他负债	-	-	-	390,000.00	390,000.00
负债总计	607,085,044.37	-	-	2,297,881.48	609,382,925.85
利率敏感度缺口	513,421,927.42	953,276,348.08	-	34,552,372.05	1,501,250,647.55

注：各期限分类的标准为按金融资产或金融负债的重新定价日或到期日孰早者进行分类。

#### 7.4.13.4.1.2 利率风险的敏感性分析

假设	除市场利率以外的其他市场变量保持不变	
分析	相关风险变量的变动	对资产负债表日基金资产净值的



		影响金额（单位：人民币元）	
		本期末 2018 年 12 月 31 日	上年度末 2017 年 12 月 31 日
	1.市场利率下降 25 个基点	7,420,468.37	6,839,173.07
	2.市场利率上升 25 个基点	-7,339,982.05	-6,781,439.21

#### 7.4.13.4.2 外汇风险

本基金的所有资产及负债以人民币计价，因此无外汇风险。

分析	相关风险变量的变动	对资产负债表日基金资产净值的影响金额（单位：人民币元）	
		本期末 2018 年 12 月 31 日	上年度末 2017 年 12 月 31 日
	假设人民币对一揽子货币平均升值 5%	-	-
	假设人民币对一揽子货币平均贬值 5%	-	-

#### 7.4.13.4.3 其他价格风险

其他价格风险是指基金所持金融工具的公允价值或未来现金流量因除市场利率和外汇汇率以外的市场价格因素变动而发生波动的风险。本基金不直接在二级市场买入股票、权证等权益类资产，也不参与一级市场新股申购和新股增发，同时本基金不参与可转换债券投资。于本期末和上一年度末，无重大其他市场价格风险。

#### 7.4.14 有助于理解和分析会计报表需要说明的其他事项

##### (1)公允价值

##### (a)金融工具公允价值计量的方法

公允价值计量结果所属的层次，由对公允价值计量整体而言具有重要意义的输入值所属的最低层次决定：

第一层次：相同资产或负债在活跃市场上未经调整的报价。

第二层次：除第一层次输入值外相关资产或负债直接或间接可观察的输入值。

第三层次：相关资产或负债的不可观察输入值。

##### (b)持续的以公允价值计量的金融工具

##### (i)各层次金融工具公允价值

于 2018 年 12 月 31 日，本基金持有的以公允价值计量且其变动计入当期损益的金融资产中无属于第一层次的余额，属于第二层次的余额为 2,226,833,685.14 元，无属于第三层次的余额(2017 年 12 月 31 日：无属于第一层次的余额，第二层次 2,040,121,092.38 元，无属于第三层次的余额)。

## (ii)公允价值所属层次间的重大变动

对于证券交易所上市的股票，若出现重大事项停牌、交易不活跃(包括涨跌停时的交易不活跃)、或属于非公开发行等情况，本基金不会于停牌日至交易恢复活跃日期间、交易不活跃期间及限售期间将相关股票的公允价值列入第一层次；并根据估值调整中采用的不可观察输入值对于公允价值的影响程度，确定相关股票公允价值应属第二层次还是第三层次。

## (iii)第三层次公允价值余额和本期变动金额

无。

## (c)非持续的以公允价值计量的金融工具

于2018年12月31日，本基金未持有非持续的以公允价值计量的金融资产(2017年12月31日：同)。

## (d)不以公允价值计量的金融工具

不以公允价值计量的金融资产和负债主要包括应收款项和其他金融负债，其账面价值与公允价值相差很小。

(2)除公允价值外，截至资产负债表日本基金无需要说明的其他重要事项。

## §8 投资组合报告

## 8.1 期末基金资产组合情况

金额单位：人民币元

序号	项目	金额	占基金总资产的比例 (%)
1	权益投资	-	-
	其中：股票	-	-
2	基金投资	-	-
3	固定收益投资	2,226,833,685.14	95.74
	其中：债券	2,226,833,685.14	95.74
	资产支持证券	-	-
4	贵金属投资	-	-
5	金融衍生品投资	-	-
6	买入返售金融资产	-	-
	其中：买断式回购的买入返售金融资产	-	-
7	银行存款和结算备付金合	59,036,389.43	2.54

	计		
8	其他各项资产	39,997,995.18	1.72
9	合计	2,325,868,069.75	100.00

## 8.2 报告期末按行业分类的股票投资组合

### 8.2.1 报告期末按行业分类的境内股票投资组合

本基金本报告期末未持有境内股票。

### 8.3 期末按公允价值占基金资产净值比例大小排序的所有股票投资明细

本基金本报告期末未持有股票。

### 8.4 报告期内股票投资组合的重大变动

#### 8.4.1 累计买入金额超出期初基金资产净值2%或前20名的股票明细

本基金本报告期内未进行股票投资交易。

#### 8.4.2 累计卖出金额超出期初基金资产净值2%或前20名的股票明细

本基金本报告期内未进行股票投资交易。

#### 8.4.3 买入股票的成本总额及卖出股票的收入总额

本基金本报告期内未进行股票投资交易。

## 8.5 期末按债券品种分类的债券投资组合

金额单位：人民币元

序号	债券品种	公允价值	占基金资产净值比例(%)
1	国家债券	-	-
2	央行票据	-	-
3	金融债券	-	-
	其中：政策性金融债	-	-
4	企业债券	1,296,687,685.14	101.93
5	企业短期融资券	417,847,000.00	32.85
6	中期票据	512,299,000.00	40.27
7	可转债（可交换债）	-	-
8	同业存单	-	-
9	其他	-	-

10	合计	2,226,833,685.14	175.04
----	----	------------------	--------

#### 8.6 期末按公允价值占基金资产净值比例大小排序的前五名债券投资明细

金额单位：人民币元

序号	债券代码	债券名称	数量（张）	公允价值	占基金资产净值比例（%）
1	136301	16 龙盛 03	880,270	87,868,551.40	6.91
2	112425	16 河钢 02	700,000	69,853,000.00	5.49
3	136753	16 大华 02	580,000	57,263,400.00	4.50
4	143679	18 龙湖 04	500,000	51,080,000.00	4.02
5	143271	17 南铝债	500,000	50,760,000.00	3.99

#### 8.7 期末按公允价值占基金资产净值比例大小排序的所有资产支持证券投资明细

本基金本报告期末未持有资产支持证券。

#### 8.8 报告期末按公允价值占基金资产净值比例大小排序的前五名贵金属投资明细

本基金本报告期末未持有贵金属。

#### 8.9 期末按公允价值占基金资产净值比例大小排序的前五名权证投资明细

本基金本报告期末未持有权证。

#### 8.10 报告期末本基金投资的股指期货交易情况说明

本基金本报告期末未投资股指期货。

#### 8.11 报告期末本基金投资的国债期货交易情况说明

本基金本报告期末未投资国债期货。

#### 8.12 投资组合报告附注

8.12.1 16 河钢 02（代码：112425）为易方达纯债 1 年定期开放债券型证券投资基金的前十大持仓证券。2018 年 5 月 10 日，河北省环境保护厅针对河钢股份有限公司违反《中华人民共和国大气污染防治法》第二十条、第四十八条的规定，责令改正违法行为并处罚款壹佰贰拾万元整。

本基金投资 16 河钢 02 的投资决策程序符合公司投资制度的规定。

除 16 河钢 02 外，本基金投资的前十名证券的发行主体本期没有出现被监管部门立案调查，或在报告编制日前一年内受到公开谴责、处罚的情形。

8.12.2 本基金本报告期没有投资股票。

#### 8.12.3 期末其他各项资产构成

单位：人民币元

序号	名称	金额
----	----	----

1	存出保证金	41,592.57
2	应收证券清算款	-
3	应收股利	-
4	应收利息	39,956,402.61
5	应收申购款	-
6	其他应收款	-
7	待摊费用	-
8	其他	-
9	合计	39,997,995.18

#### 8.12.4 期末持有的处于转股期的可转换债券明细

本基金本报告期末未持有处于转股期的可转换债券。

#### 8.12.5 期末前十名股票中存在流通受限情况的说明

本基金本报告期末未持有股票。

### § 9 基金份额持有人信息

#### 9.1 期末基金份额持有人户数及持有人结构

份额单位：份

份额级别	持有人户数(户)	户均持有的基金份额	持有人结构			
			机构投资者		个人投资者	
			持有份额	占总份额比例	持有份额	占总份额比例
易方达纯债 1 年定期开放债券 A	760	1,554,460.2 2	1,130,550,392. 53	95.70%	50,839,377.98	4.30%
易方达纯债 1 年定期开放债券 C	333	46,801.99	0.00	0.00%	15,585,062.41	100.00%
合计	1,093	1,095,127.9 3	1,130,550,392. 53	94.45%	66,424,440.39	5.55%

## 9.2 期末基金管理人的从业人员持有本基金的情况

项目	份额级别	持有份额总数（份）	占基金总份额比例
基金管理人所有从业人员持有本基金	易方达纯债 1 年定期开放债券 A	0.00	0.0000%
	易方达纯债 1 年定期开放债券 C	0.00	0.0000%
	合计	0.00	0.0000%

## 9.3 期末基金管理人的从业人员持有本开放式基金份额总量区间的情况

项目	份额级别	持有基金份额总量的数量区间（万份）
本公司高级管理人员、基金投资和研究部门负责人持有本开放式基金	易方达纯债 1 年定期开放债券 A	0
	易方达纯债 1 年定期开放债券 C	0
	合计	0
本基金基金经理持有本开放式基金	易方达纯债 1 年定期开放债券 A	0
	易方达纯债 1 年定期开放债券 C	0
	合计	0

## § 10 开放式基金份额变动

单位：份

项目	易方达纯债 1 年定期开放债券 A	易方达纯债 1 年定期开放债券 C
基金合同生效日（2013 年 7 月 30 日）基金份额总额	884,245,154.50	329,149,377.67
本报告期期初基金份额总额	1,357,549,491.10	34,073,018.82
本报告期基金总申购份额	126,326,907.96	201,742.84
减：本报告期基金总赎回份额	302,486,628.55	18,689,699.25
本报告期基金拆分变动份额	-	-
本报告期期末基金份额总额	1,181,389,770.51	15,585,062.41

## § 11 重大事件揭示

### 11.1 基金份额持有人大会决议

本报告期内未召开基金份额持有人大会。

### 11.2 基金管理人、基金托管人的专门基金托管部门的重大人事变动

本基金管理人于2018年6月8日发布公告，自2018年6月8日起聘任陈荣女士担任公司首席运营官（副总经理级），聘任汪兰英女士担任公司首席大类资产配置官（副总经理级）。

本报告期内本基金托管人的专门基金托管部门未发生重大人事变动。

### 11.3 涉及基金管理人、基金财产、基金托管业务的诉讼

本报告期内无涉及本基金管理人、基金财产、基金托管业务的诉讼事项。

### 11.4 基金投资策略的改变

本报告期内本基金的投资策略未有重大变化。

### 11.5 为基金进行审计的会计师事务所情况

本基金自基金合同生效以来连续6年聘请普华永道中天会计师事务所（特殊普通合伙）提供审计服务，本报告年度的审计费用为90,000.00元。

### 11.6 管理人、托管人及其高级管理人员受稽查或处罚等情况

本报告期内本基金管理人和托管人托管业务部门及其相关高级管理人员未受到任何稽查或处罚。

### 11.7 基金租用证券公司交易单元的有关情况

#### 11.7.1 基金租用证券公司交易单元进行股票投资及佣金支付情况

金额单位：人民币元

券商名称	交易单元数量	股票交易		应支付该券商的佣金		备注
		成交金额	占当期股票成交总额的比例	佣金	占当期佣金总量的比例	
招商证券	1	-	-	-	-	-
华西证券	1	-	-	-	-	-
国泰君安	1	-	-	-	-	-
中信建投	2	-	-	-	-	-
国信证券	2	-	-	-	-	-
中信证券	3	-	-	-	-	-
信达证券	1	-	-	-	-	-
天风证券	1	-	-	-	-	-

东吴证券	1	-	-	-	-	-
安信证券	2	-	-	-	-	-
长江证券	1	-	-	-	-	-
东方证券	1	-	-	-	-	-
中投证券	1	-	-	-	-	-
兴业证券	2	-	-	-	-	-
平安证券	1	-	-	-	-	-
申万宏源	1	-	-	-	-	-
华泰证券	2	-	-	-	-	-
国金证券	1	-	-	-	-	-
南京证券	1	-	-	-	-	-
西藏东财	1	-	-	-	-	-
国海证券	1	-	-	-	-	-
银河证券	2	-	-	-	-	-
中银国际	1	-	-	-	-	-
西南证券	1	-	-	-	-	-
长城证券	3	-	-	-	-	-
广发证券	4	-	-	-	-	-
方正证券	2	-	-	-	-	-
海通证券	2	-	-	-	-	-
国盛证券	1	-	-	-	-	-
华创证券	1	-	-	-	-	-
广州证券	1	-	-	-	-	-
国元证券	1	-	-	-	-	-

注：a) 本报告期内本基金无减少交易单元，新增长城证券股份有限公司二个交易单元；新增国元证券股份有限公司、南京证券股份有限公司、西藏东方财富证券股份有限公司各一个交易单元。

b) 本基金管理人负责选择证券经营机构，租用其交易单元作为本基金的交易单元。基金交易单元的选择标准如下：

- 1) 经营行为稳健规范，内控制度健全，在业内有良好的声誉；
- 2) 具备基金运作所需的高效、安全的通讯条件，交易设施满足基金进行证券交易的需要；
- 3) 具有较强的全方位金融服务能力和水平，包括但不限于：有较好的研究能力和行业分析能力，能及时、全面地向公司提供高质量的关于宏观、行业及市场走向、个股分析报告及丰富全面的信息；能根据公司所管理基金的特定要求，提供专门研究报告，具有开发量化投资组合模型的能力；能积极为公司投资业务的开展，投资信息的交流以及其他方面业务的开展提供良好的服务和支持。

c) 基金交易单元的选择程序如下：

- 1) 本基金管理人根据上述标准考察后确定选用交易单元的证券经营机构。



2) 基金管理人和被选中的证券经营机构签订交易单元租用协议。

### 11.7.2 基金租用证券公司交易单元进行其他证券投资的情况

金额单位：人民币元

券商名称	债券交易		债券回购交易		权证交易	
	成交金额	占当期债券成交总额的比例	成交金额	占当期债券回购成交总额的比例	成交金额	占当期权证成交总额的比例
招商证券	24,032,400.00	2.81%	-	-	-	-
华西证券	-	-	-	-	-	-
国泰君安	-	-	-	-	-	-
中信建投	725,000,357.54	84.72%	-	-	-	-
国信证券	-	-	-	-	-	-
中信证券	-	-	-	-	-	-
信达证券	-	-	-	-	-	-
天风证券	-	-	-	-	-	-
东吴证券	-	-	-	-	-	-
安信证券	-	-	-	-	-	-
长江证券	-	-	-	-	-	-
东方证券	-	-	-	-	-	-
中投证券	-	-	-	-	-	-
兴业证券	-	-	-	-	-	-
平安证券	-	-	-	-	-	-
申万宏源	-	-	-	-	-	-
华泰证券	-	-	-	-	-	-
国金证券	-	-	-	-	-	-
南京证券	-	-	-	-	-	-
西藏东财	-	-	-	-	-	-
国海证券	-	-	-	-	-	-
银河证券	-	-	-	-	-	-
中银国际	-	-	-	-	-	-
西南证券	-	-	-	-	-	-
长城证券	-	-	-	-	-	-
广发证券	106,726,439.10	12.47%	87,150,199,000.00	100.00%	-	-
方正证券	-	-	-	-	-	-
海通证券	-	-	-	-	-	-
国盛证券	-	-	-	-	-	-

华创证券	-	-	-	-	-	-
广州证券	-	-	-	-	-	-
国元证券	-	-	-	-	-	-

### 11.8 其他重大事件

序号	公告事项	法定披露方式	法定披露日期
1	易方达基金管理有限公司关于旗下部分开放式基金参加东莞农村商业银行申购及定期定额投资费率优惠活动的公告	中国证券报、上海证券报、证券时报及基金管理人网站	2018-01-02
2	易方达基金管理有限公司关于旗下部分开放式基金增加通华财富为销售机构、参加通华财富申购费率优惠活动的公告	中国证券报、上海证券报、证券时报及基金管理人网站	2018-01-10
3	易方达基金管理有限公司关于旗下部分开放式基金增加云湾投资为销售机构、参加云湾投资申购与定期定额投资费率优惠活动的公告	中国证券报、上海证券报、证券时报及基金管理人网站	2018-01-17
4	易方达基金管理有限公司关于提醒投资者及时更新身份证件或者身份证明文件的公告	中国证券报、上海证券报、证券时报及基金管理人网站	2018-01-23
5	易方达基金管理有限公司关于旗下部分开放式基金增加民族证券为销售机构的公告	中国证券报、上海证券报、证券时报及基金管理人网站	2018-01-26
6	易方达基金管理有限公司关于旗下部分开放式基金参加大泰金石申购及定期定额投资费率优惠活动的公告	中国证券报、上海证券报、证券时报及基金管理人网站	2018-01-31
7	易方达基金管理有限公司关于旗下部分开放式基金参加中泰证券网上渠道申购及定期定额投资费率优惠活动的公告	中国证券报、上海证券报、证券时报及基金管理人网站	2018-01-31
8	易方达基金管理有限公司关于旗下部分开放式基金参加展恒基金费率优惠活动的公告	中国证券报、上海证券报、证券时报及基金管理人网站	2018-02-01
9	易方达基金管理有限公司关于易方达纯债1年定期开放债券型证券投资基金修订基金合同、托管协议部分条款及调整赎回费相关规则的公告	中国证券报、上海证券报、证券时报及基金管理人网站	2018-03-22
10	易方达基金管理有限公司关于公司住所变更的公告	中国证券报、上海证券报、证券时报及基金管理人网站	2018-03-23
11	易方达基金管理有限公司关于易方达纯债1年定期开放债券型证券投资基金2018年4月2日开放受限赎回的公告	中国证券报、上海证券报、证券时报及基金管理人网站	2018-03-27
12	关于警惕冒用易方达基金管理有限公司名义进行诈骗活动的特别提示公告	中国证券报、上海证券报、证券时报及基金管	2018-03-29

		理人网站	
13	易方达基金管理有限公司关于旗下部分开放式基金参加联泰资产费率优惠活动的公告	中国证券报、上海证券报、证券时报及基金管理人网站	2018-03-29
14	易方达基金管理有限公司关于旗下部分开放式基金参加交通银行手机银行申购及定期定额投资费率优惠活动的公告	中国证券报、上海证券报、证券时报及基金管理人网站	2018-03-30
15	易方达基金管理有限公司关于旗下部分开放式基金参加中国工商银行申购费率优惠活动的公告	中国证券报、上海证券报、证券时报及基金管理人网站	2018-03-30
16	易方达基金管理有限公司关于旗下部分开放式基金参加东海证券申购费率优惠活动的公告	中国证券报、上海证券报、证券时报及基金管理人网站	2018-04-02
17	易方达基金管理有限公司关于旗下部分开放式基金参加浙商证券申购及定期定额投资费率优惠活动的公告	中国证券报、上海证券报、证券时报及基金管理人网站	2018-05-10
18	易方达基金管理有限公司关于旗下部分开放式基金参加银河证券费率优惠活动的公告	中国证券报、上海证券报、证券时报及基金管理人网站	2018-05-21
19	易方达基金管理有限公司关于旗下部分开放式基金参加中信建投证券费率优惠活动的公告	中国证券报、上海证券报、证券时报及基金管理人网站	2018-05-22
20	易方达基金管理有限公司关于旗下部分开放式基金参加国泰君安证券费率优惠活动的公告	中国证券报、上海证券报、证券时报及基金管理人网站	2018-05-28
21	易方达基金管理有限公司高级管理人员变更公告	中国证券报、上海证券报、证券时报、证券日报及基金管理人网站	2018-06-08
22	易方达基金管理有限公司关于旗下部分开放式基金参加佛山农商银行费率优惠活动的公告	中国证券报、上海证券报、证券时报及基金管理人网站	2018-06-25
23	易方达基金管理有限公司关于易方达纯债1年定期开放债券型证券投资基金2018年7月2日开放受限赎回的公告	中国证券报、上海证券报、证券时报及基金管理人网站	2018-06-27
24	易方达基金管理有限公司关于暂停浙江金观诚基金销售有限公司办理旗下基金相关销售业务的公告	中国证券报、上海证券报、证券时报及基金管理人网站	2018-06-28
25	易方达基金管理有限公司关于旗下部分开放式基金参加奕丰金融费率优惠活动的公告	中国证券报、上海证券报、证券时报及基金管理人网站	2018-06-29
26	易方达基金管理有限公司关于旗下部分开放式基金参加交通银行手机银行申购及定期定额投资费率优惠活动的公告	中国证券报、上海证券报、证券时报及基金管理人网站	2018-06-30
27	易方达纯债1年定期开放债券型证券投资基	中国证券报、上海证券	2018-07-18

	金分红公告	报、证券时报及基金管理人网站	
28	易方达基金管理有限公司关于易方达纯债1年定期开放债券型证券投资基金第六个运作期开放申购、赎回和转换业务的公告	中国证券报、上海证券报、证券时报及基金管理人网站	2018-07-27
29	易方达基金管理有限公司关于旗下部分开放式基金参加国联证券费率优惠活动的公告	中国证券报、上海证券报、证券时报及基金管理人网站	2018-08-01
30	易方达基金管理有限公司关于旗下部分开放式基金参加东北证券费率优惠活动的公告	中国证券报、上海证券报、证券时报及基金管理人网站	2018-08-07
31	易方达基金管理有限公司关于旗下部分开放式基金参加华安证券费率优惠活动的公告	中国证券报、上海证券报、证券时报及基金管理人网站	2018-08-23
32	易方达基金管理有限公司关于旗下部分开放式基金参加第一创业证券费率优惠活动的公告	中国证券报、上海证券报、证券时报及基金管理人网站	2018-08-27
33	易方达基金管理有限公司关于旗下部分开放式基金增加嘉实财富为销售机构、参加嘉实财富申购费率优惠活动的公告	中国证券报、上海证券报、证券时报及基金管理人网站	2018-09-07
34	关于易方达基金管理有限公司北京直销中心办公地址变更的公告	中国证券报、上海证券报、证券时报、证券日报及基金管理人网站	2018-09-10
35	易方达基金管理有限公司关于旗下部分开放式基金增加民商基金为销售机构、参加民商基金申购费率优惠活动的公告	中国证券报、上海证券报、证券时报及基金管理人网站	2018-09-17
36	易方达基金管理有限公司关于易方达纯债1年定期开放债券型证券投资基金2018年10月8日开放受限赎回的公告	中国证券报、上海证券报、证券时报及基金管理人网站	2018-09-26
37	易方达基金管理有限公司关于旗下部分开放式基金参加交通银行手机银行申购及定期定额投资费率优惠活动的公告	中国证券报、上海证券报、证券时报及基金管理人网站	2018-09-29
38	易方达基金管理有限公司关于旗下部分开放式基金参加众升财富费率优惠活动的公告	中国证券报、上海证券报、证券时报及基金管理人网站	2018-10-10
39	易方达基金管理有限公司关于旗下部分开放式基金增加首创证券为销售机构、参加首创证券费率优惠活动的公告	中国证券报、上海证券报、证券时报及基金管理人网站	2018-10-10
40	易方达基金管理有限公司关于旗下部分开放式基金增加广东华兴银行为销售机构的公告	中国证券报、上海证券报、证券时报及基金管理人网站	2018-11-14
41	易方达基金管理有限公司关于旗下部分开放式基金增加紫金农商银行为销售机构的公告	中国证券报、上海证券报、证券时报及基金管理人网站	2018-11-22

42	易方达基金管理有限公司关于旗下部分开放式基金增加百度百盈为销售机构、参加百度百盈费率优惠活动的公告	中国证券报、上海证券报、证券时报及基金管理人网站	2018-12-17
43	易方达基金管理有限公司关于旗下部分开放式基金增加阳光人寿保险为销售机构、参加阳光人寿保险费率优惠活动的公告	中国证券报、上海证券报、证券时报及基金管理人网站	2018-12-17
44	易方达基金管理有限公司关于易方达纯债1年定期开放债券型证券投资基金2019年1月2日开放受限赎回的公告	中国证券报、上海证券报、证券时报及基金管理人网站	2018-12-26
45	易方达基金管理有限公司关于旗下部分开放式基金参加苏州银行申购及定期定额投资费率优惠活动的公告	中国证券报、上海证券报、证券时报及基金管理人网站	2018-12-28
46	易方达基金管理有限公司关于旗下部分开放式基金参加中国邮政储蓄银行个人网上银行和手机银行申购费率优惠活动的公告	中国证券报、上海证券报、证券时报及基金管理人网站	2018-12-28
47	易方达基金管理有限公司关于旗下部分开放式基金参加中国农业银行费率优惠活动的公告	中国证券报、上海证券报、证券时报及基金管理人网站	2018-12-29

## § 12影响投资者决策的其他重要信息

### 12.1 报告期内单一投资者持有基金份额比例达到或超过20%的情况

投资者类别	报告期内持有基金份额变化情况					报告期末持有基金情况	
	序号	持有基金份额比例达到或者超过20%的时间区间	期初份额	申购份额	赎回份额	持有份额	份额占比
机构	1	2018年01月01日~2018年12月31日	280,635,173.06	-	-	280,635,173.06	23.45%
产品特有风险							
<p>报告期内，本基金存在单一投资者持有份额比例达到或超过20%的情况，由此可能导致的特有风险主要包括：当投资者持有份额占比较为集中时，个别投资者的大额赎回可能会对基金资产运作及净值表现产生较大影响；极端情况下基金管理人可能无法以合理价格及时变现基金资产以应对投资者的赎回申请，可能带来流动性风险；如个别投资者大额赎回引发巨额赎回，基金管理人可能根据基金合同约定决定部分延期赎回或暂停接受基金的赎回申请，可能影响投资者赎回业务办理；若个别投资者大额赎回后本基金出现连续六十个工作日基金资产净值低于5000万元，基金还可能面临转换运作方式、与其他基金合并或者终止基金合同等情形；持有基金份额占比较高的投资者在召开持有人大会并对审议事项进行投票表决时可能拥有较大话语权。</p>							

## § 13 备查文件目录

### 13.1 备查文件目录

1. 中国证监会核准易方达纯债 1 年定期开放债券型证券投资基金募集的文件；
2. 《易方达纯债 1 年定期开放债券型证券投资基金基金合同》；
3. 《易方达纯债 1 年定期开放债券型证券投资基金托管协议》；
4. 《易方达基金管理有限公司开放式基金业务规则》；
5. 基金管理人业务资格批件、营业执照。

### 13.2 存放地点

广州市天河区珠江新城珠江东路 30 号广州银行大厦 40-43 楼。

### 13.3 查阅方式

投资者可在营业时间免费查阅，也可按工本费购买复印件。

易方达基金管理有限公司

二〇一九年三月二十八日