

# 鹏华兴合定期开放灵活配置混合型证券投资 基金 2018 年年度报告摘要

2018 年 12 月 31 日

基金管理人：鹏华基金管理有限公司

基金托管人：招商银行股份有限公司

送出日期：2019 年 03 月 28 日

## § 1 重要提示

基金管理人的董事会、董事保证本报告所载资料不存在虚假记载、误导性陈述或重大遗漏，并对其内容的真实性、准确性和完整性承担个别及连带的法律责任。本年度报告已经三分之二以上独立董事签字同意，并由董事长签发。

基金托管人招商银行股份有限公司根据本基金合同规定，于 2019 年 3 月 27 日复核了本报告中的财务指标、净值表现、利润分配情况、财务会计报告、投资组合报告等内容，保证复核内容不存在虚假记载、误导性陈述或者重大遗漏。

基金管理人承诺以诚实信用、勤勉尽责的原则管理和运用基金资产，但不保证基金一定盈利。

基金的过往业绩并不代表其未来表现。投资有风险，投资者在作出投资决策前应仔细阅读本基金的招募说明书及其更新。

本年度报告摘要摘自年度报告正文，投资者欲了解详细内容，应阅读年度报告正文。

毕马威华振会计师事务所(特殊普通合伙)注册会计师对本基金出具了“标准无保留意见”的审计报告。

本报告期自 2018 年 01 月 01 日起至 12 月 31 日止。

## § 2 基金简介

### 2.1 基金基本情况

基金简称	鹏华兴合定期开放混合	
基金主代码	003367	
基金运作方式	契约型开放式	
基金合同生效日	2016 年 9 月 27 日	
基金管理人	鹏华基金管理有限公司	
基金托管人	招商银行股份有限公司	
报告期末基金份 额总额	138,822,180.28 份	
基金合同存续期	不定期	
下属分级基金的基 金简称	鹏华兴合定期开放混合 A 类	鹏华兴合定期开放混合 C 类
下属分级基金的交 易代码	003367	003368
报告期末下属分级 基金的份额总额	92,498,601.41 份	46,323,578.87 份

### 2.2 基金产品说明

投资目标	在有效控制风险的基础上，通过定期开放的形式保持适度流动性，力求取得超越基金业绩比较基准的收益。
投资策略	<p>1、资产配置策略 本基金将通过跟踪考量通常的宏观经济变量（包括 GDP 增长率、CPI 走势、M2 的绝对水平和增长率、利率水平与走势等）以及各项国家政策（包括财政、税收、货币、汇率政策等），并结合美林时钟等科学严谨的资产配置模型，动态评估不同资产大类在不同时期的投资价值及其风险收益特征，在股票、债券和货币等资产间进行大类资产的灵活配置。</p> <p>2、股票投资策略 本基金通过自上而下及自下而上相结合的方法挖掘优质的上市公司，严选其中安全边际较高的个股构建投资组合：自上而下地分析行业的成长前景、行业结构、商业模式、竞争要素等分析把握其投资机会；自下而上地评判企业的产品、核心竞争力、管理层、治理结构等；并结合企业基本面和估值水平进行综合的研判，严选安全边际较高的个股，力争实现组合的相对收益。</p> <p>（1）自上而下的行业遴选 本基金将自上而下地进行行业遴选，重点关注行业增长前景、行业利润前景和行业成功要素。对行业增长前景，主要分析行业的外部发展环境、行业的生命周期以及行业波动与经济周期的关系等；对行业利</p>

润前景，主要分析行业结构，特别是业内竞争的方式、业内竞争的激烈程度、以及业内厂商的谈判能力等。基于对行业结构的分析形成对业内竞争的关键成功要素的判断，为预测企业经营环境的变化建立起扎实的基础。（2）自下而上的个股选择 本基金主要从两方面进行自下而上的个股选择：一方面是竞争力分析，通过对公司竞争策略和核心竞争力的分析，选择具有可持续竞争优势的上市公司或未来具有广阔成长空间的公司。就公司竞争策略，基于行业分析的结果判断策略的有效性、策略的实施支持和策略的执行成果；就核心竞争力，分析公司的现有核心竞争力，并判断公司能否利用现有的资源、能力和定位取得可持续竞争优势。另一方面是管理层分析，在国内监管体系落后、公司治理结构不完善的基础上，上市公司的命运对管理团队的依赖度大大增加。本基金将着重考察公司的管理层以及管理制度。（3）综合研判 本基金在自上而下和自下而上的基础上，结合估值分析，严选安全边际较高的个股，力争实现组合的相对收益。通过对估值方法的选择和估值倍数的比较，选择股价相对低估的股票。就估值方法而言，基于行业的特点确定对股价最有影响力的关键估值方法（包括 PE、PEG、PB、PS、EV/EBITDA 等）；就估值倍数而言，通过业内比较、历史比较和增长性分析，确定具有上升基础的股价水平。

3、债券投资策略 本基金债券投资将采取久期策略、收益率曲线策略、骑乘策略、息差策略、个券选择策略、信用策略、中小企业私募债投资策略等积极投资策略，灵活地调整组合的券种搭配，精选安全边际较高的个券，力争实现组合的相对收益。（1）久期策略 久期管理是债券投资的重要考量因素，本基金将采用以“目标久期”为中心、自上而下的组合久期管理策略。（2）收益率曲线策略 收益率曲线的形状变化是判断市场整体走向的一个重要依据，本基金将据此调整组合长、中、短期债券的搭配，并进行动态调整。（3）骑乘策略 本基金将采用基于收益率曲线分析对债券组合进行适时调整的骑乘策略，以达到增强组合的持有期收益的目的。（4）息差策略 本基金将采用息差策略，以达到更好地利用杠杆放大债券投资的收益的目的。（5）个券选择策略 本基金将根据单个债券到期收益率相对于市场收益率曲线的偏离程度，结合信用等级、流动性、选择权条款、税赋特点等因素，确定其投资价值，选择定价合理或价值被低估的债券进行投资。（6）信用策略 本基金通过主动承担适度的信用风险来获取信用溢价，根据内、外部信用评级结果，结合对类似债券信用利差的分析以及对未来信用利差走势的判断，选择信用利差被高估、未来信用利差可能下降的信用债进行投资。（7）中小企业私募债投资策略 本基金将深入研究发行人资信及公司运营情况，与中小企业私募债券承销商紧密合作，合理合规合格地进行中小企业私募债券投资。本基金在投资过程中密切监控债券信用等级或发行人信用等级变化情况，力求规避可能存在的债券违约，并获取超额收益。（8）资产支持证券的投资策略 本基金将综合运用战略资产配置和战术资产配置进行资产支持证券的投资组合管理，并根据信用风险、利率风险和流动性风险变化积极调整投资策略，严格遵守法律法规和基金合同的约定，在保证本金安全和基金资产流动性的基础上获得稳定

	收益。
业绩比较基准	沪深 300 指数收益率×50%+中证全债指数收益率×50%
风险收益特征	本基金属于混合型基金，其预期的风险和收益高于货币市场基金、债券基金，低于股票型基金，属于证券投资基金中中高风险、中高预期收益的品种。

### 2.3 基金管理人和基金托管人

项目		基金管理人	基金托管人
名称		鹏华基金管理有限公司	招商银行股份有限公司
信息披露 负责人	姓名	张戈	张燕
	联系电话	0755-82825720	0755-83199084
	电子邮箱	zhangge@phfund.com.cn	yan_zhang@cmbchina.com
客户服务电话		4006788999	95555
传真		0755-82021126	0755-83195201

### 2.4 信息披露方式

登载基金年度报告正文的管理人互联网网址	<a href="http://www.phfund.com">http://www.phfund.com</a>
基金年度报告备置地点	深圳市福田区福华三路 168 号深圳国际商会中心第 43 层鹏华基金管理有限公司

## § 3 主要财务指标、基金净值表现及利润分配情况

### 3.1 主要会计数据和财务指标

金额单位：人民币元

3.1. 1 期 间数 据和 指标	2018 年		2017 年		2016 年 09 月 27 日（基金合同生效日）-2016 年 12 月 31 日	
	鹏华兴合定期开放混合 A 类	鹏华兴合定期开放混合 C 类	鹏华兴合定期开放混合 A 类	鹏华兴合定期开放混合 C 类	鹏华兴合定期开放混合 A 类	鹏华兴合定期开放混合 C 类
本期已实现收益	-18,465,556.39	-9,938,741.16	18,818,170.88	6,331,023.99	5,538,738.76	1,616,347.78
本期	-17,651,817	-9,523,929.	30,934,536.	10,810,271.	-7,661,535.	-3,236,877.

利润	.66	39	82	30	10	48
加权平均基金份额本期利润	-0.1065	-0.1110	0.0518	0.0477	-0.0104	-0.0120
本期基金份额净值增长率	-9.58%	-10.10%	6.73%	6.09%	-1.04%	-1.20%
3.1.2 期末数据和指标	2018 年末		2017 年末		2016 年末	
期末可供分配基金份额利润	-0.0492	-0.0618	0.0562	0.0482	-0.0104	-0.0120
期末基金资产净值	88,337,880.60	43,648,588.02	188,800,297.47	96,863,030.76	727,525,800.97	267,374,895.13
期末基金份额净值	0.9550	0.9423	1.0562	1.0482	0.9896	0.9880

注：（1）本期已实现收益指基金本期利息收入、投资收益、其他收入（不含公允价值变动收益）扣除相关费用后的余额，本期利润为本期已实现收益加上本期公允价值变动收益。

(2) 所述基金业绩指标不包括持有人认购或交易基金的各项费用（例如，开放式基金的申购赎回费、基金转换费等），计入费用后实际收益水平要低于所列数字。

(3) 表中的“期末”均指报告期最后一日，即 12 月 31 日，无论该日是否为开放日或交易所的交易日。

(4) 本基金合同于 2016 年 9 月 27 日生效，至 2016 年 12 月 31 日未满一年，故 2016 年的数据和指标为非完整会计年度数据。

## 3.2 基金净值表现

### 3.2.1 基金份额净值增长率及其与同期业绩比较基准收益率的比较

鹏华兴合定期开放混合 A 类

阶段	份额净值 增长率① (%)	份额净值 增长率标 准差② (%)	业绩比较 基准收益 率③ (%)	业绩比较 基准收益 率标准差 ④ (%)	①-③ (%)	②-④ (%)
过去三个月	-2.96	0.23	-4.88	0.82	1.92	-0.59
过去六个月	-6.27	0.39	-5.08	0.74	-1.19	-0.35
过去一年	-9.58	0.41	-9.32	0.67	-0.26	-0.26
自基金成立	-4.50	0.29	0.57	0.51	-5.07	-0.22

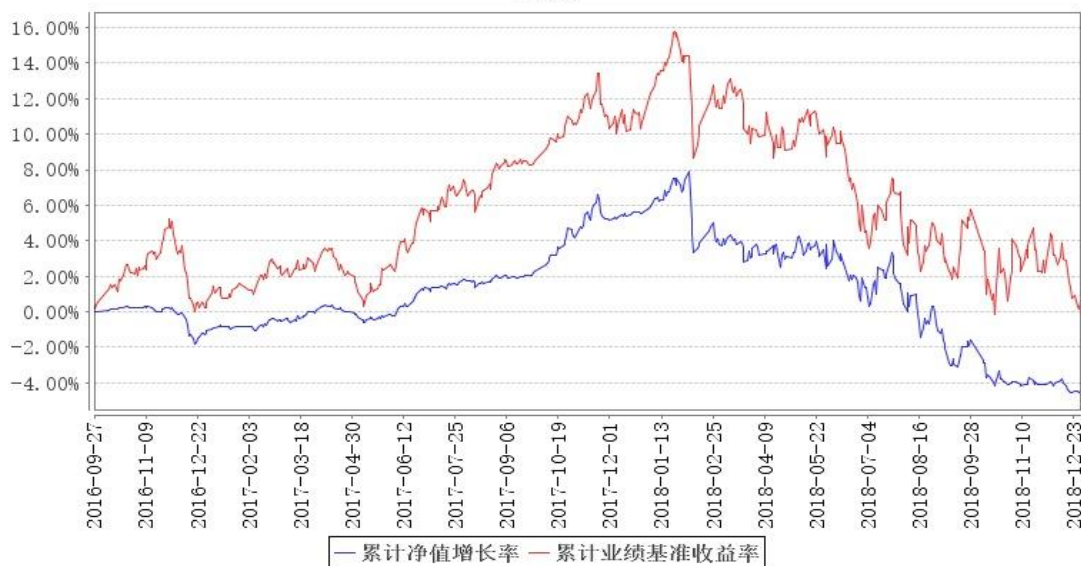
鹏华兴合定期开放混合 C 类

阶段	份额净值 增长率① (%)	份额净值 增长率标 准差② (%)	业绩比较 基准收益 率③ (%)	业绩比较 基准收益 率标准差 ④ (%)	①-③ (%)	②-④ (%)
过去三个月	-3.09	0.23	-4.88	0.82	1.79	-0.59
过去六个月	-6.54	0.39	-5.08	0.74	-1.46	-0.35
过去一年	-10.10	0.41	-9.32	0.67	-0.78	-0.26
自基金成立	-5.77	0.29	0.57	0.51	-6.34	-0.22

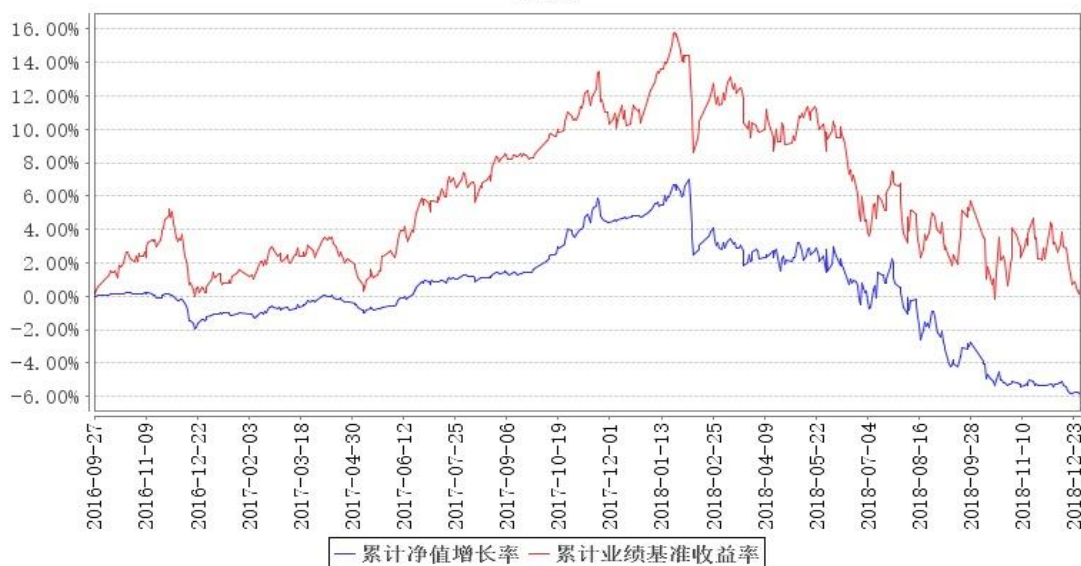
注：业绩比较基准=沪深 300 指数收益率×50%+中证全债指数收益率×50%

### 3.2.2 自基金合同生效以来基金份额累计净值增长率变动及其与同期业绩比较基准收益率变动的比较

鹏华兴合定期开放混合A类累计净值增长率与同期业绩比较基准收益率的历史走势对比图



鹏华兴合定期开放混合C类累计净值增长率与同期业绩比较基准收益率的历史走势对比图



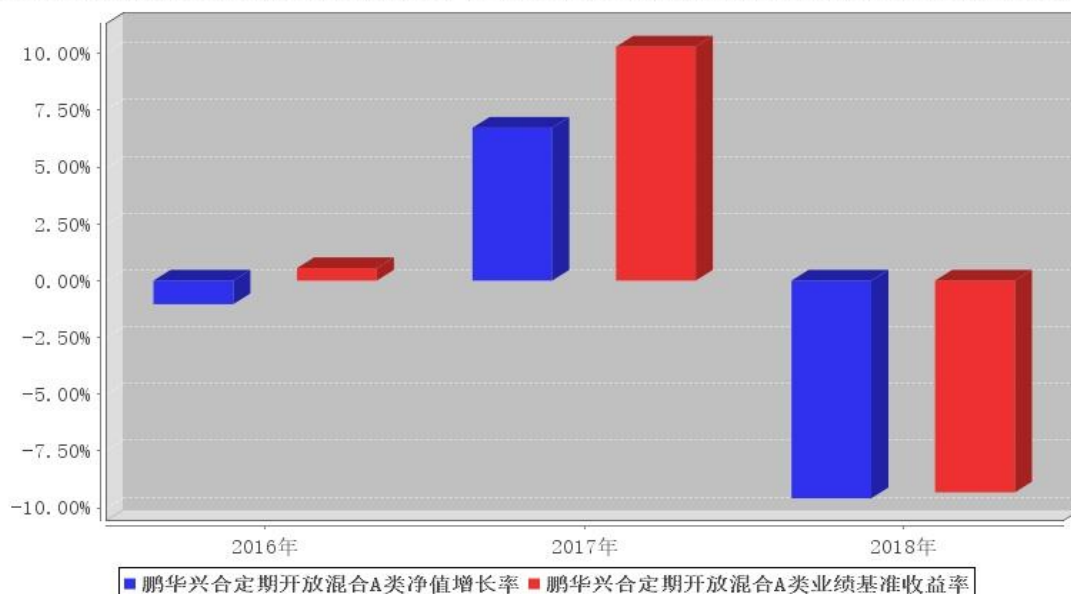
注：1、本基金基金合同于 2016 年 9 月 27 日生效。

2、截至建仓期结束，本基金的各项投资比例已达到基金合同中规定的各项比例。

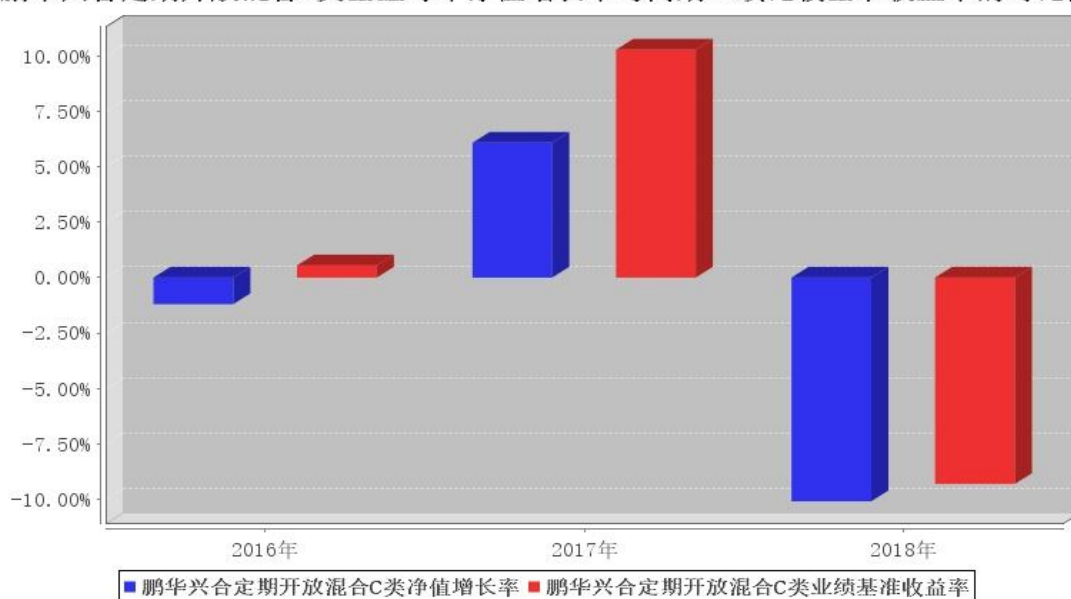


### 3.2.3 自基金合同生效以来基金每年净值增长率及其与同期业绩比较基准收益率的比较

鹏华兴合定期开放混合A类基金每年净值增长率与同期业绩比较基准收益率的对比图



鹏华兴合定期开放混合C类基金每年净值增长率与同期业绩比较基准收益率的对比图



注：合同生效当年按照实际存续期计算，不按整个自然年度进行折算。

### 3.3 其他指标

注：无。

### 3.4 过去三年基金的利润分配情况

注：本基金基金合同于 2016 年 9 月 27 日生效。截止本报告期末，本基金未进行利润分配。

## § 4 管理人报告

### 4.1 基金管理人及基金经理情况

#### 4.1.1 基金管理人及其管理基金的经验

鹏华基金管理有限公司成立于 1998 年 12 月 22 日，业务范围包括基金募集、基金销售、资产管理及中国证监会许可的其他业务。截止本报告期末，公司股东由国信证券股份有限公司、意大利欧利盛资本资产管理股份公司（Eurizon Capital SGR S.p.A.）、深圳市北融信投资发展有限公司组成，公司性质为中外合资企业。公司原注册资本 8,000 万元人民币，后于 2001 年 9 月完成增资扩股，增至 15,000 万元人民币。截至 2018 年 12 月，公司管理资产总规模达到 5,164.62 亿元，管理 146 只公募基金、10 只全国社保投资组合、4 只基本养老保险投资组合。经过 20 年投资管理基金，在基金投资、风险控制等方面积累了丰富经验。

#### 4.1.2 基金经理（或基金经理小组）及基金经理助理简介

姓名	职务	任本基金的基金经理（助理） 期限		证券从业年限	说明
		任职日期	离任日期		
李韵怡	本基金基金经理	2016-09-27	-	11	李韵怡女士，国籍中国，经济学硕士，11 年证券基金从业经验。曾任职于广州证券股份有限公司投资管理总部，先后担任研究员、交易员和投资经理等职务，从事新股及可转债申购、定增项目等工作；2015 年 6 月加盟鹏华基金管理有限公司，从事投研工作，现担任绝对收益投资部基金经理。2015 年 07 月担任鹏华弘益混合基金基金经理，2015 年 07 月至 2017 年 01 月担任鹏华弘锐混合基金基金经理，2015 年 07 月担任鹏华弘实混合基金基金经理，2015 年 07 月至 2017 年 03 月担任鹏

					<p>华弘华混合基金基金经理，2015 年 07 月至 2017 年 01 月担任鹏华弘和混合基金基金经理，2015 年 07 月担任鹏华弘鑫混合基金基金经理，2015 年 07 月至 2017 年 02 月担任鹏华弘信混合基金基金经理，2016 年 06 月至 2018 年 07 月担任鹏华兴泽定期开放混合基金基金经理，2016 年 09 月担任鹏华兴润定期开放混合基金基金经理，2016 年 09 月担任鹏华兴安定期开放混合基金基金经理，2016 年 09 月至 2018 年 06 月担任鹏华兴实定期开放混合基金基金经理，2016 年 09 月担任鹏华兴合定期开放混合基金基金经理，2016 年 12 月至 2018 年 07 月担任鹏华弘樽混合基金基金经理，2017 年 01 月担任鹏华兴惠定期开放混合基金基金经理。李韵怡女士具备基金从业资格。本报告期内本基金基金经理未发生变动。</p>
张栓伟	本基金基金经理	2017-05-04	-	7	<p>张栓伟先生，国籍中国，工学硕士，7 年证券基金从业经验。历任中山证券固定收益部交易员，鹏华基金管理有限公司集中交易室高级债券交易员，财富证券</p>

					<p>有限责任公司资产管理部投资主办；2016 年 6 月加盟鹏华基金管理有限公司，从事投研工作，现担任绝对收益投资部基金经理。2016 年 08 月担任鹏华弘益混合基金基金经理，2016 年 11 月至 2018 年 06 月担任鹏华弘腾混合基金基金经理，2016 年 11 月担任鹏华弘尚混合基金基金经理，2016 年 11 月担任鹏华弘康混合基金基金经理，2017 年 05 月至 2018 年 05 月担任鹏华兴盛定期开放混合基金基金经理，2017 年 05 月担任鹏华弘嘉混合基金基金经理，2017 年 05 月担任鹏华兴合定期开放混合基金基金经理，2018 年 02 月至 2018 年 09 月担任鹏华兴嘉定期开放混合基金基金经理，2018 年 05 月至 2018 年 10 月担任鹏华兴盛混合基金基金经理。张栓伟先生具备基金从业资格。本报告期内本基金基金经理未发生变动。</p>
--	--	--	--	--	--

注：1. 任职日期和离任日期均指公司作出决定后正式对外公告之日；担任新成立基金基金经理的，任职日期为基金合同生效日。

2. 证券从业的含义遵从行业协会关于从业人员资格管理办法的相关规定。

#### 4.2 管理人对报告期内本基金运作遵规守信情况的说明

报告期内，本基金管理人严格遵守《证券投资基金法》等法律法规、中国证监会的有关规定

以及基金合同的约定，本着诚实守信、勤勉尽责的原则管理和运作基金资产，在严格控制风险的基础上，为基金份额持有人谋求最大利益。本报告期内，本基金运作合规，因市场波动等被动原因存在本基金投资比例不符合基金合同要求的情形，本基金管理人严格按照基金合同的约定及时进行了调整，不存在违反基金合同和损害基金份额持有人利益的行为。

### 4.3 管理人对报告期内公平交易情况的专项说明

#### 4.3.1 公平交易制度和控制方法

根据中国证监会《证券投资基金管理公司公平交易制度指导意见》，公司制定了《鹏华基金管理有限公司公平交易管理规定》，将公司所管理的封闭式基金、开放式基金、社保组合、特定客户资产管理组合等不同资产组合的授权、研究分析、投资决策、交易执行、业绩评估等投资管理活动均纳入公平交易管理，在业务流程和岗位职责中制定公平交易的控制规则和控制活动，建立对公平交易的执行、监督及审核流程，严禁在不同投资组合之间进行利益输送。在投资研究环节：1、公司使用唯一的研究报告发布平台“研究报告管理平台”，确保各投资组合在获得投资信息、研究支持、投资建议和实施投资决策方面享有公平的机会；2、公司严格按照《股票库管理规定》、《信用债券投资与风险控制管理规定》，执行股票及信用产品出入库及日常维护工作，确保相关证券入库以内容严谨、观点明确的研究报告作为依据；3、在公司股票库基础上，各涉及股票投资的资产组合根据各自的投资目标、投资风格、投资范围和防范关联交易的原则分别建立资产组合股票库，基金经理在股票库基础上根据投资授权以及基金合同择股方式构建具体的投资组合；4、严格执行投资授权制度，明确投资决策委员会、分管投资副总裁、基金经理等各主体的职责和权限划分，合理确定基金经理的投资权限，超过投资权限的操作，应严格履行审批程序。在交易执行环节：1、所有公司管理的资产组合的交易必须通过集中交易室完成，集中交易室负责建立和执行交易分配制度，确保各投资组合享有公平的交易执行机会；2、针对交易所公开竞价交易，集中交易室应严格启用恒生交易系统内的公平交易程序，交易系统则自动启用公平交易功能，由系统按照“未委托数量”的比例对不同资产组合进行委托量的公平分配；如果相关基金经理坚持以不同的价格进行交易，且当前市场价格不能同时满足多个资产组合的指令价格要求时，交易系统自动按照“价格优先”原则进行委托；当市场价格同时满足多个资产组合的指令价格要求时，则交易系统自动按照“同一指令价格下的公平交易”模式，进行公平委托和交易量分配；3、银行间市场交易、交易所大宗交易等非集中竞价交易需依据公司《股票投资交易流程》和《固定收益投资管理流程》的规定执行；银行间市场交易、交易所大宗交易等以公司名义进行的交易，各投资组合经理应在交易前独立确定各投资组合的交易价格和数量，公司按照价格优先、比例分配的原则对交易结果进行分配；4、新股、新债申购及非公开定向增发交易需依据公司《新股申购流程》、《固定收益投

资产管理流程》和《非公开定向增发流程》的规定执行，对新股和新债申购方案和分配过程进行审核和监控。在交易监控、分析与评估环节：1、为加强对日常投资交易行为的监控和管理，杜绝利益输送、不公平交易等违规交易行为，防范日常交易风险，公司明确了关注类交易的界定及对应的监控和评估措施机制；所监控的交易包括但不限于：交易所公开竞价交易中同日同向交易的交易时机和交易价差、不同投资组合临近交易日的同向交易和反向交易的交易时机和交易价差、关联交易、债券交易收益率偏离度、成交量和成交价格异常、银行间债券交易对手交易等；2、将公平交易作为投资组合业绩归因分析和交易绩效评价的重要关注内容，发现的异常情况由投资监察员进行分析；3、监察稽核部分别于每季度和每年度编写《公平交易执行情况检查报告》，内容包括关注类交易监控执行情况、不同投资组合的整体收益率差异分析和同向交易价差分析；《公平交易执行情况检查报告》需经公司基金经理、督察长和总经理签署。

#### 4.3.2 公平交易制度的执行情况

报告期内，本基金管理人严格执行公平交易制度，确保不同投资组合在研究、交易、分配等各环节得到公平对待。同时，根据《证券投资基金管理公司公平交易制度指导意见》的要求，公司对所管理组合的不同时间窗的同向交易进行了价差专项分析，未发现存在违反公平交易原则的现象。

#### 4.3.3 异常交易行为的专项说明

报告期内，本基金未发生违法违规且对基金财产造成损失的异常交易行为。

本报告期内未发生基金管理人管理的所有投资组合参与的交易所公开竞价同日反向交易成交较少的单边交易量超过该证券当日成交量的 5%的情况。”

### 4.4 管理人对报告期内基金的投资策略和业绩表现的说明

#### 4.4.1 报告期内基金投资策略和运作分析

2018 年国内外宏观因素都发生了一些显著的变化，国内实体经济方面，投资、消费增速都出现了明显回落，突出表现在固定资产投资以及汽车、智能手机等产品的销量方面，国内金融市场上，债券和股票质押违约案例大幅激增，进一步压制了资金的风险偏好。

股票市场方面，受外围市场下跌、中美贸易摩擦、市场对经济预期较为悲观等因素的影响，2018 年权益市场各指数呈震荡下行走势，波动率明显上升。上证 50、上证指数、沪深 300，中小板指，创业板指分别下跌 19.83%、24.59%、25.31%、37.75%和 28.65%，上证 50 指数略好于其它，行业方面，餐饮旅游和银行表现相对较好。债券市场方面，资金面总体中性偏松，收益率全年震荡下行。

本基金以追求稳定收益为主要投资策略，控制基金净值回撤幅度。在操作上，保持稳健的中短久期债券资产配置，以固定收益类资产为主要方向，在严格控制整体仓位的前提下，适度参与股票二级市场投资，同时，积极参与新股、可转债、可交换债的网下申购获取增强收益。

#### 4.4.2 报告期内基金的业绩表现

本报告期内，鹏华兴合 A 组合净值增长率-9.58%；鹏华兴合 C 组合净值增长率-10.10%；鹏华兴合 A 业绩比较基准增长率-9.32%；鹏华兴合 C 业绩比较基准增长率-9.32%

#### 4.5 管理人对宏观经济、证券市场及行业走势的简要展望

展望 2019 年，我们认为，随着多个宏观经济指标的回落，“底线思维”将愈发突出的表现在国内宏观经济政策领域，例如稳健的货币政策降低整体的资金成本等，这些边际上的改善值得我们在悲观预期较为一致的环境下给予足够的重视。行业方面，围绕转型升级，人口老龄化等主线积极寻找龙头企业逐步配置，债券方面，在市场的一致预期下，对久期和杠杆做适当折中的处理，以平衡风险收益。

#### 4.6 管理人对报告期内基金估值程序等事项的说明

##### 1、有关参与估值流程各方及人员的职责分工、专业胜任能力和相关工作经历的描述

###### (1) 日常估值流程

基金的估值由基金会计负责，基金会计对公司所管理的基金以基金为会计核算主体，独立建账、独立核算，保证不同基金之间在名册登记、账户设置、资金划拨、账簿记录等方面相互独立。基金会计核算独立于公司会计核算。基金会计核算采用专用的财务核算软件系统进行基金核算及帐务处理；每日按时接收成交数据及权益数据，进行基金估值。基金会计核算采用基金管理公司与托管银行双人同步独立核算、相互核对的方式，每日就基金的会计核算、基金估值等与托管银行进行核对；每日估值结果必须与托管行核对一致后才能对外公告。基金会计除设有专职基金会计核算岗外，还设有基金会计复核岗位，负责基金会计核算的日常事后复核工作，确保基金净值核算无误。

配备的基金会计具备会计资格和基金从业资格，在基金核算与估值方面掌握了丰富的知识和经验，熟悉及了解基金估值法规、政策和方法。

###### (2) 特殊业务估值流程

根据中国证监会公告[2017]13 号《中国证监会关于证券投资基金估值业务的指导意见》的相关规定，本公司成立停牌股票等没有市价的投资品种估值小组，成员由基金经理、行业研究员、监察稽核部、金融工程师、登记结算部相关人员组成。

2、基金经理参与或决定估值的程度

基金经理不参与或决定基金日常估值。

基金经理参与估值小组对停牌股票估值的讨论，发表相关意见和建议，与估值小组成员共同商定估值原则和政策。

3、本公司参与估值流程各方之间不存在任何重大利益冲突。

4. 定价服务机构按照商业合同约定提供定价服务。

**4.7 管理人对报告期内基金利润分配情况的说明**

1、截止本报告期末，本基金 A 类期末可供分配利润为-4,548,278.16 元，期末基金份额净值 0.9550 元；本基金 C 类期末可供分配利润为-2,864,241.64 元，期末基金份额净值 0.9423 元，不符合利润分配条件。 2、本基金本报告期内未进行利润分配。

**4.8 管理人对会计师事务所出具非标准审计报告所涉相关事项的说明**

无。

**4.9 报告期内管理人对本基金持有人数或基金资产净值预警情形的说明**

无。

## § 5 托管人报告

**5.1 报告期内本基金托管人遵规守信情况声明**

招商银行具备完善的公司治理结构、内部稽核监控制度和风险控制制度，我行在履行托管职责中，严格遵守有关法律法规、托管协议的规定，尽职尽责地履行托管义务并安全保管托管资产。

**5.2 托管人对报告期内本基金投资运作遵规守信、净值计算、利润分配等情况的说明**

招商银行根据法律法规、托管协议约定的投资监督条款，对托管产品的投资行为进行监督，并根据监管要求履行报告义务。

招商银行按照托管协议约定的统一记账方法和会计处理原则，独立地设置、登录和保管本产品的全套账册，进行会计核算和资产估值并与管理人建立对账机制。

本年度报告中利润分配情况真实、准确。

**5.3 托管人对本年度报告中财务信息等内容的真实、准确和完整发表意见**

本年度报告中财务指标、净值表现、财务会计报告、投资组合报告内容真实、准确，不存在虚假记载、误导性陈述或者重大遗漏。

## § 6 审计报告

毕马威华振会计师事务所(特殊普通合伙)注册会计师对本基金出具了“标准无保留意见”的



审计报告。投资者可通过年度报告正文查看审计报告全文。

## § 7 年度财务报表

### 7.1 资产负债表

会计主体：鹏华兴合定期开放灵活配置混合型证券投资基金

报告截止日：2018 年 12 月 31 日

单位：人民币元

资产	附注号	本期末 2018 年 12 月 31 日	上年度末 2017 年 12 月 31 日
<b>资产：</b>			
银行存款		6,749,731.60	5,051,864.24
结算备付金		3,912,736.34	3,980,398.44
存出保证金		255,060.44	142,951.22
交易性金融资产		190,836,205.70	191,062,911.12
其中：股票投资		5,698,090.00	21,247,100.42
基金投资		-	-
债券投资		185,138,115.70	169,815,810.70
资产支持证券投资		-	-
贵金属投资		-	-
衍生金融资产		-	-
买入返售金融资产		-	83,840,178.26
应收证券清算款		-	-
应收利息		1,714,924.85	2,325,799.88
应收股利		-	-
应收申购款		-	-
递延所得税资产		-	-
其他资产		-	-
资产总计		203,468,658.93	286,404,103.16
<b>负债和所有者权益</b>	<b>附注号</b>	<b>本期末 2018 年 12 月 31 日</b>	<b>上年度末 2017 年 12 月 31 日</b>
<b>负债：</b>			
短期借款		-	-
交易性金融负债		-	-
衍生金融负债		-	-
卖出回购金融资产款		69,100,000.00	-
应付证券清算款		1,724,931.59	-
应付赎回款		-	-
应付管理人报酬		89,945.15	193,754.80
应付托管费		22,486.28	48,438.71
应付销售服务费		13,903.77	49,282.49
应付交易费用		121,582.75	65,798.93
应交税费		14,657.13	-

应付利息		45,183.64	-
应付利润		-	-
递延所得税负债		-	-
其他负债		349,500.00	383,500.00
负债合计		71,482,190.31	740,774.93
<b>所有者权益：</b>			
实收基金		138,822,180.28	271,165,443.40
未分配利润		-6,835,711.66	14,497,884.83
所有者权益合计		131,986,468.62	285,663,328.23
负债和所有者权益总计		203,468,658.93	286,404,103.16

注：报告截止日 2018 年 12 月 31 日，基金份额总额 138,822,180.28 份，其中鹏华兴合定期开放混合 A 类基金份额的份额总额为 92,498,601.41 份，份额净值 0.9550 元，鹏华兴合定期开放混合 C 类基金份额的份额总额为 46,323,578.87 份，份额净值 0.9423 元

## 7.2 利润表

会计主体：鹏华兴合定期开放灵活配置混合型证券投资基金

本报告期：2018 年 1 月 1 日至 2018 年 12 月 31 日

单位：人民币元

项目	附注号	本期 2018 年 1 月 1 日至 2018 年 12 月 31 日	上年度可比期间 2017 年 1 月 1 日至 2017 年 12 月 31 日
一、收入		-18,585,282.19	58,097,061.37
1. 利息收入		7,867,645.21	28,698,882.59
其中：存款利息收入		130,568.18	374,049.88
债券利息收入		7,307,689.37	23,883,906.02
资产支持证券利息收入		-	-
买入返售金融资产收入		429,387.66	4,440,926.69
其他利息收入		-	-
2. 投资收益（损失以“-”填列）		-27,681,477.90	12,802,565.53
其中：股票投资收益		-29,877,748.45	26,204,168.29
基金投资收益		-	-
债券投资收益		1,312,640.57	-15,361,021.98
资产支持证券投资		-	-
收益		-	-
贵金属投资收益		-	-
衍生工具收益		-	-
股利收益		883,629.98	1,959,419.22
3. 公允价值变动收益（损失以“-”号填列）		1,228,550.50	16,595,613.25

4. 汇兑收益(损失以“-”号填列)		-	-
5. 其他收入(损失以“-”号填列)		-	-
减：二、费用		8,590,464.86	16,352,253.25
1. 管理人报酬	7.4.7.2.1	2,040,385.40	6,671,831.67
2. 托管费	7.4.7.2.2	510,096.28	1,667,957.93
3. 销售服务费	7.4.7.2.3	509,856.02	1,371,745.95
4. 交易费用		4,028,127.11	1,159,080.00
5. 利息支出		1,092,309.79	5,083,345.10
其中：卖出回购金融资产支出		1,092,309.79	5,083,345.10
6. 税金及附加		18,066.94	-
7. 其他费用		391,623.32	398,292.60
三、利润总额(亏损总额以“-”号填列)		-27,175,747.05	41,744,808.12
减：所得税费用		-	-
四、净利润(净亏损以“-”号填列)		-27,175,747.05	41,744,808.12

### 7.3 所有者权益（基金净值）变动表

会计主体：鹏华兴合定期开放灵活配置混合型证券投资基金

本报告期：2018 年 1 月 1 日至 2018 年 12 月 31 日

单位：人民币元

项目	本期 2018 年 1 月 1 日至 2018 年 12 月 31 日		
	实收基金	未分配利润	所有者权益合计
一、期初所有者权益(基金净值)	271,165,443.40	14,497,884.83	285,663,328.23
二、本期经营活动产生的基金净值变动数(本期利润)	-	-27,175,747.05	-27,175,747.05
三、本期基金份额交易产生的基金净值变动数(净值减少以“-”号填列)	-132,343,263.12	5,842,150.56	-126,501,112.56
其中：1. 基金申购款	-	-	-
2. 基金赎回款	-132,343,263.12	5,842,150.56	-126,501,112.56
四、本期向基金	-	-	-

份额持有人分配利润产生的基金净值变动（净值减少以“-”号填列）			
五、期末所有者权益（基金净值）	138,822,180.28	-6,835,711.66	131,986,468.62
项目	上年度可比期间 2017 年 1 月 1 日至 2017 年 12 月 31 日		
	实收基金	未分配利润	所有者权益合计
一、期初所有者权益（基金净值）	1,005,799,108.68	-10,898,412.58	994,900,696.10
二、本期经营活动产生的基金净值变动数（本期利润）	-	41,744,808.12	41,744,808.12
三、本期基金份额交易产生的基金净值变动数（净值减少以“-”号填列）	-734,633,665.28	-16,348,510.71	-750,982,175.99
其中：1. 基金申购款	304,445.04	8,686.18	313,131.22
2. 基金赎回款	-734,938,110.32	-16,357,196.89	-751,295,307.21
四、本期向基金份额持有人分配利润产生的基金净值变动（净值减少以“-”号填列）	-	-	-
五、期末所有者权益（基金净值）	271,165,443.40	14,497,884.83	285,663,328.23

报表附注为财务报表的组成部分。

本报告 7.1 至 7.4 财务报表由下列负责人签署：

邓召明

苏波

郝文高

基金管理人负责人

主管会计工作负责人

会计机构负责人

## 7.4 报表附注

### 7.4.1 基金基本情况

鹏华兴合定期开放灵活配置混合型证券投资基金（以下简称“本基金”）经中国证券监督

管理委员会（以下简称“中国证监会”）《关于准予鹏华兴合定期开放灵活配置混合型证券投资基金注册的批复》（证监许可〔2016〕749号文）批准，由鹏华基金管理有限公司依照《中华人民共和国证券投资基金法》及其配套规则和《鹏华兴合定期开放灵活配置混合型证券投资基金基金合同》发售，基金合同于2016年9月27日生效。本基金为契约型开放式，存续期限不定，首次设立募集规模为1,005,799,108.68份基金份额。本基金的基金管理人为鹏华基金管理有限公司，基金托管人为招商银行股份有限公司（以下简称“招商银行”）。

本基金于2016年9月21日至2016年10月10日募集，并提前于2016年9月21日募集完毕。募集期间净认购资金人民币1,005,626,576.54元，认购资金在募集期间产生的利息人民币172,532.14元，募集的有效认购份额及利息结转的基金份额合计1,005,799,108.68份。上述募集资金已由毕马威华振会计师事务所(特殊普通合伙)验证，并出具了毕马威华振验字第1600741号验资报告。

根据《中华人民共和国证券投资基金法》及其配套规则、《鹏华兴合定期开放灵活配置混合型证券投资基金基金合同》和截至报告期末最新公告的《鹏华兴合定期开放灵活配置混合型证券投资基金招募说明书》的有关规定，本基金的投资范围为具有良好流动性的金融工具，包括国内依法发行的股票（包含中小板、创业板及其他经中国证监会核准上市的股票）、债券（含国债、金融债、企业债、公司债、央行票据、地方政府债、中期票据、短期融资券、次级债、可转换债券、可交换债券、中小企业私募债、债券回购等）、货币市场工具（含通知存款、同业存单等）、权证、资产支持证券以及法律法规或中国证监会允许基金投资的其他金融工具（但须符合中国证监会相关规定）。如法律法规或中国证监会以后允许基金投资其他金融工具，基金管理人在履行适当程序后，可以将其纳入投资范围。本基金的投资组合比例为：封闭期内，股票资产占基金资产的比例为0% - 100%；开放期内，股票资产占基金资产的比例为0% - 95%，现金或到期日在一年以内的政府债券的投资比例不低于基金资产净值的5%，其中现金不包括结算备付金、存出保证金、应收申购款等。本基金的业绩比较基准为：沪深300指数收益率 × 50% + 中证全债指数收益率 × 50%。

本财务报表由本基金的基金管理人鹏华基金管理有限公司于本基金的审计报告日批准报出。

#### 7.4.2 会计报表的编制基础

本基金的财务报表按照财政部于2006年2月15日及以后期间颁布的《企业会计准则—基本准则》、各项具体会计准则及相关规定(以下合称“企业会计准则”)、中国证监会颁布的《证券投

资基金信息披露 XBRL 模板第 3 号<年度报告和半年度报告>》、中国证券投资基金业协会(以下简称“中国基金业协会”)颁布的《证券投资基金会计核算业务指引》、《鹏华兴合定期开放灵活配置混合型证券投资基金基金合同》和在财务报表附注中所列示的中国证监会、中国基金业协会发布的有关规定及允许的基金行业实务操作编制。

本财务报表以持续经营为基础编制。

#### 7.4.3 遵循企业会计准则及其他有关规定的声明

本基金 2018 年度财务报表符合企业会计准则的要求,真实、完整地反映了本基金 2018 年 12 月 31 日的财务状况以及 2018 年度的经营成果和基金净值变动情况等有关信息。

#### 7.4.4 本报告期所采用的会计政策、会计估计与最近一期年度报告相一致的说明

##### 7.4.4.1 会计政策变更的说明

无。

##### 7.4.4.2 会计估计变更的说明

无。

##### 7.4.4.3 差错更正的说明

无。

#### 7.4.5 税项

根据财政部、国家税务总局财税[2008]1 号《关于企业所得税若干优惠政策的通知》、财税[2012]85 号《关于实施上市公司股息红利差别化个人所得税政策有关问题的通知》、财税[2015]101 号《关于上市公司股息红利差别化个人所得税政策有关问题的通知》、财税[2016]36 号《关于全面推开营业税改征增值税试点的通知》、财税[2016]46 号《关于进一步明确全面推开营改增试点金融业有关政策的通知》、财税[2016]70 号《关于金融机构同业往来等增值税政策的补充通知》、财税[2016]140 号《关于明确金融 房地产开发 教育辅助服务等增值税政策的通知》、财税[2017]2 号《关于资管产品增值税政策有关问题的补充通知》、财税[2017]56 号《关于资管产品增值税有关问题的通知》、财税[2017]90 号《关于租入固定资产进项税额抵扣等增值税政策的通知》及其他相关财税法规和实务操作,主要税项列示如下: (1) 资管产品运营过程中发生的增值税应税行为,以资管产品管理人为增值税纳税人。资管产品管理人运营资管产品过程中发生的增值税应税行为,暂适用简易计税方法,按照 3%的征收率缴纳增值税。对资管产品在 2018 年 1 月 1 日前运营过程中发生的增值税应税行为,未缴纳增值税的,不再缴纳;已缴纳增值税的,已纳税额从资管产品管理人以后月份的增值税应纳税额中抵减。

对证券投资基金管理人运用基金买卖股票、债券的转让收入免征增值税,对国债、地方

政府债以及金融同业往来利息收入亦免征增值税。资管产品管理人运营资管产品提供的贷款服务，以 2018 年 1 月 1 日起产生的利息及利息性质的收入为销售额。资管产品管理人运营资管产品转让 2017 年 12 月 31 日前取得的基金、非货物期货，可以选择按照实际买入价计算销售额，或者以 2017 年最后一个交易日的基金份额净值、非货物期货结算价格作为买入价计算销售额。

(2) 对基金从证券市场中取得的收入，包括买卖股票、债券的差价收入，股票的股息、红利收入，债券的利息收入及其他收入，暂不征收企业所得税。

(3) 对基金取得的企业债券利息收入，应由发行债券的企业在向基金支付利息时代扣代缴 20% 的个人所得税。对基金从上市公司取得的股息红利所得，持股期限在 1 个月以内(含 1 个月)的，其股息红利所得全额计入应纳税所得额；持股期限在 1 个月以上至 1 年(含 1 年)的，暂减按 50% 计入应纳税所得额；持股期限超过 1 年的，暂免征收个人所得税。对基金持有的上市公司限售股，解禁后取得的股息、红利收入，按照上述规定计算纳税，持股时间自解禁日起计算；解禁前取得的股息、红利收入继续暂减按 50% 计入应纳税所得额。上述所得统一适用 20% 的税率计征个人所得税。

(4) 基金卖出股票按 0.1% 的税率缴纳股票交易印花税，买入股票不征收股票交易印花税。

(5) 本基金的城市维护建设税、教育费附加和地方教育费附加等税费按照实际缴纳增值税额的适用比例计算缴纳。

#### 7.4.6 关联方关系

关联方名称	与本基金的关系
鹏华基金管理有限公司(“鹏华基金公司”)	基金管理人、基金注册登记机构、基金销售机构
招商银行股份有限公司(“招商银行”)	基金托管人、基金代销机构
国信证券股份有限公司(“国信证券”)	基金管理人的股东
意大利欧利盛资本资产管理股份公司 (Eurizon Capital SGR S.p.A.)	基金管理人的股东
深圳市北融信投资发展有限公司	基金管理人的股东
鹏华资产管理有限公司	基金管理人的子公司

注:1、本报告期存在控制关系或其他重大利害关系的关联方没有发生变化。

2、下述关联交易均在正常业务范围内按一般商业条款订立。

## 7.4.7 本报告期及上年度可比期间的关联方交易

### 7.4.7.1 通过关联方交易单元进行的交易

#### 7.4.7.1.1 股票交易

注：无。

#### 7.4.7.1.2 债券交易

注：无。

#### 7.4.7.1.3 债券回购交易

注：无。

#### 7.4.7.1.4 权证交易

注：无。

#### 7.4.7.1.5 应支付关联方的佣金

注：无。

### 7.4.7.2 关联方报酬

#### 7.4.7.2.1 基金管理费

单位：人民币元

项目	本期 2018年1月1日至2018年12月31日	上年度可比期间 2017年1月1日至2017年12月31日
当期发生的基金应支付的管理费	2,040,385.40	6,671,831.67
其中：支付销售机构的客户维护费	1,026,761.03	3,332,603.55

注：1、支付基金管理人鹏华基金公司的管理人报酬年费率为 0.80%，逐日计提，按月支付。日管理费=前一日基金资产净值×0.80%÷当年天数。

2、根据《开放式证券投资基金销售费用管理规定》，基金管理人依据销售机构销售基金的保有量提取一定比例的客户维护费，用以向基金销售机构支付客户服务及销售活动中产生的相关费用，客户维护费从基金管理费中列支。

#### 7.4.7.2.2 基金托管费

单位：人民币元



项目	本期	上年度可比期间
	2018 年 1 月 1 日至 2018 年 12 月 31 日	2017 年 1 月 1 日至 2017 年 12 月 31 日
当期发生的基金应支付的托管费	510,096.28	1,667,957.93

注:支付基金托管人招商银行的托管费年费率为 0.20%,逐日计提,按月支付。日托管费=前一日基金资产净值×0.20%÷当年天数。

#### 7.4.7.2.3 销售服务费

单位:人民币元

获得销售服务费的各关联方名称	本期		
	2018 年 1 月 1 日至 2018 年 12 月 31 日		
	当期发生的基金应支付的销售服务费		
	鹏华兴合定期开放混合 A 类	鹏华兴合定期开放混合 C 类	合计
鹏华基金公司	-	62.34	62.34
招商银行	-	509,793.68	509,793.68
合计	-	509,856.02	509,856.02
获得销售服务费的各关联方名称	上年度可比期间		
	2017 年 1 月 1 日至 2017 年 12 月 31 日		
	当期发生的基金应支付的销售服务费		
	鹏华兴合定期开放混合 A 类	鹏华兴合定期开放混合 C 类	合计
鹏华基金公司	-	543.31	543.31
招商银行	-	1,371,202.64	1,371,202.64
合计	-	1,371,745.95	1,371,745.95

注:支付基金销售机构的 C 类基金份额的销售服务费年费率为 0.21%,逐日计提,按月支付,A 类基金份额不支付销售服务费。日销售服务费=前一日 C 类基金资产净值×0.21%÷当年天数。

#### 7.4.7.3 与关联方进行银行间同业市场的债券(含回购)交易

注:无。

#### 7.4.7.4 各关联方投资本基金的情况

##### 7.4.7.4.1 报告期内基金管理人运用固有资金投资本基金的情况

注:本基金本年度及上年度可比报告期管理人未投资、持有本基金。

## 7.4.7.4.2 报告期末除基金管理人之外的其他关联方投资本基金的情况

注：本基金本报告期末及上年度末除基金管理人之外的其他关联方没有投资及持有本基金份额。

## 7.4.7.5 由关联方保管的银行存款余额及当期产生的利息收入

单位：人民币元

关联方名称	本期 2018年1月1日至2018年12月31日		上年度可比期间 2017年1月1日至2017年12月31日	
	期末余额	当期利息收入	期末余额	当期利息收入
招商银行	6,749,731.60	72,055.04	5,051,864.24	87,618.46

## 7.4.7.6 本基金在承销期内参与关联方承销证券的情况

金额单位：人民币元

本期 2018年1月1日至2018年12月31日					
关联方名称	证券代码	证券名称	发行方式	基金在承销期内买入	
				数量（单位： 张）	总金额
国信证券	601138	工业富联	网上申购	2000	27,540.00
上年度可比期间 2017年1月1日至2017年12月31日					
关联方名称	证券代码	证券名称	发行方式	基金在承销期内买入	
				数量（单位： 张）	总金额
-	-	-	-	-	-

注：本基金在上年度可比期间未参与本管理人、管理人控股股东、托管人、委托人及委托人控股股东承销的证券。

## 7.4.7.7 其他关联交易事项的说明

无。

## 7.4.8 期末(2018年12月31日)本基金持有的流通受限证券

## 7.4.8.1 因认购新发/增发证券而于期末持有的流通受限证券

注：无。

## 7.4.8.2 期末持有的暂时停牌等流通受限股票

金额单位：人民币元

股票代码	股票名称	停牌日期	停牌原因	期末估值单价	复牌日期	复牌开盘单价	数量（股）	期末成本总额	期末估值总额	备注
000540	中天金融	2017年08月21日	重大事项	3.80	2019年1月2日	4.38	10,050	44,408.00	38,190.00	-

### 7.4.8.3 期末债券正回购交易中作为抵押的债券

#### 7.4.8.3.1 银行间市场债券正回购

注:无。

#### 7.4.8.3.2 交易所市场债券正回购

截至本报告期末 2018 年 12 月 31 日止,基金从事证券交易所债券正回购交易形成的卖出回购证券款余额 69,100,000.00 元,于 2019 年 1 月 2 日到期。该类交易要求本基金在回购期内持有的证券交易所交易的债券和/或在新质押式回购下转入质押库的债券,按证券交易所规定的比例折算为标准券后,不低于债券回购交易的余额。

### 7.4.9 有助于理解和分析会计报表需要说明的其他事项

#### 7.4.9.1 以公允价值计量的资产和负债

##### (a) 公允价值计量的层次

公允价值计量结果所属层次取决于对公允价值计量整体而言具有重要意义的最低层次的输入值。

三个层次输入值的定义如下:

第一层次输入值:在计量日能够取得的相同资产或负债在活跃市场上未经调整的报价;

第二层次输入值:除第一层次输入值外相关资产或负债直接或间接可观察到的输入值;

第三层次输入值:相关资产或负债的不可观察输入值。

于 2018 年 12 月 31 日,本基金持有的以公允价值计量且其变动计入当期损益的金融资产中属于第一层次的余额为 5,844,015.70 元,第二层次的余额为 184,992,190.00 元,无属于第三层次的余额(2017 年 12 月 31 日:第一层次的余额为 16,477,094.77 元,第二层次的余额为 174,585,816.35 元,无属于第三层次的余额)。

2018 年,本基金上述持续以公允价值计量的资产和负债的第一层次与第二层次之间没有发生重大转换。本基金是在发生转换当年的报告期末确认各层次之间的转换。

## (b) 第二层次的公允价值计量

对于本基金投资的证券交易所上市的证券，若出现重大事项停牌、交易不活跃（包括涨跌停时的交易不活跃）、或属于限售期间等情况时，本基金将相应进行估值方法的变更。根据估值方法的变更，本基金综合考虑估值调整中采用的可观察与不可观察输入值对于公允价值的影响程度，确定相关证券公允价值的层次。

2018 年，本基金上述持续和非持续第二层次公允价值计量所使用的估值技术并未发生该变更。

## (c) 非持续的以公允价值计量的金融工具

于 2018 年 12 月 31 日，本基金无非持续的以公允价值计量的金融工具。

## 7.4.9.2 其他金融工具的公允价值（期末非以公允价值计量的项目）

其他金融工具主要包括应收款项、卖出回购金融资产款和其他金融负债，其账面价值与公允价值之间无重大差异。

7.4.9.3 除公允价值外，截至资产负债表日本基金无需要说明的其他重要事项。

## § 8 投资组合报告

### 8.1 期末基金资产组合情况

金额单位：人民币元

序号	项目	金额	占基金总资产的比例 (%)
1	权益投资	5,698,090.00	2.80
	其中：股票	5,698,090.00	2.80
2	基金投资	-	-
3	固定收益投资	185,138,115.70	90.99
	其中：债券	185,138,115.70	90.99
	资产支持证券	-	-
4	贵金属投资	-	-
5	金融衍生品投资	-	-
6	买入返售金融资产	-	-

	其中：买断式回购的买入返售金融资产	-	-
7	银行存款和结算备付金合计	10,662,467.94	5.24
8	其他各项资产	1,969,985.29	0.97
9	合计	203,468,658.93	100.00

## 8.2 报告期末按行业分类的股票投资组合

### 8.2.1 报告期末按行业分类的境内股票投资组合

金额单位：人民币元

代码	行业类别	公允价值（元）	占基金资产净值比例（%）
A	农、林、牧、渔业	-	-
B	采矿业	392,000.00	0.30
C	制造业	3,807,800.00	2.88
D	电力、热力、燃气及水生产和供应业	-	-
E	建筑业	-	-
F	批发和零售业	-	-
G	交通运输、仓储和邮政业	-	-
H	住宿和餐饮业	-	-
I	信息传输、软件和信息技术服务业	666,600.00	0.51
J	金融业	793,500.00	0.60
K	房地产业	38,190.00	0.03
L	租赁和商务服务业	-	-
M	科学研究和技术服务业	-	-
N	水利、环境和公共设施管理业	-	-
O	居民服务、修理和其他服务业	-	-
P	教育	-	-
Q	卫生和社会工作	-	-
R	文化、体育和娱乐业	-	-
S	综合	-	-
	合计	5,698,090.00	4.32

### 8.2.2 报告期末按行业分类的港股通投资股票投资组合

注：无。

### 8.3 期末按公允价值占基金资产净值比例大小排序的前十名股票投资明细

金额单位：人民币元

序号	股票代码	股票名称	数量（股）	公允价值（元）	占基金资产净值比例（%）
1	300628	亿联网络	15,000	1,164,900.00	0.88
2	601398	工商银行	150,000	793,500.00	0.60

3	603679	华体科技	35,000	790,300.00	0.60
4	300047	天源迪科	60,000	666,600.00	0.51
5	002614	奥佳华	40,000	638,000.00	0.48
6	002616	长青集团	80,000	584,000.00	0.44
7	300630	普利制药	10,000	440,600.00	0.33
8	600583	海油工程	80,000	392,000.00	0.30
9	600529	山东药玻	10,000	190,000.00	0.14
10	000540	中天金融	10,050	38,190.00	0.03

注：投资者欲了解本报告期末基金投资的所有股票明细，应阅读登载于鹏华基金管理有限公司网站 <http://www.phfund.com.cn> 的年度报告正文。

## 8.4 报告期内股票投资组合的重大变动

### 8.4.1 累计买入金额超出期初基金资产净值 2%或前 20 名的股票明细

金额单位：人民币元

序号	股票代码	股票名称	本期累计买入金额	占期初基金资产净值比例(%)
1	601398	工商银行	27,075,603.27	9.48
2	603019	中科曙光	26,010,849.59	9.11
3	000786	北新建材	22,932,672.30	8.03
4	600019	宝钢股份	22,878,470.39	8.01
5	600028	中国石化	21,799,884.10	7.63
6	601288	农业银行	21,140,556.00	7.40
7	600048	保利地产	20,690,110.48	7.24
8	600460	士兰微	20,620,572.06	7.22
9	600703	三安光电	20,514,294.58	7.18
10	002127	南极电商	19,330,101.00	6.77
11	002511	中顺洁柔	19,104,882.74	6.69
12	000651	格力电器	19,067,857.70	6.67
13	300316	晶盛机电	18,609,044.20	6.51
14	000002	万科A	18,421,685.31	6.45
15	600529	山东药玻	18,345,606.96	6.42
16	601088	中国神华	17,743,573.00	6.21
17	002013	中航机电	17,443,786.27	6.11
18	300059	东方财富	17,413,179.00	6.10
19	601155	新城控股	16,936,442.43	5.93
20	603986	兆易创新	16,847,725.40	5.90
21	600519	贵州茅台	16,272,679.19	5.70
22	600570	恒生电子	15,890,011.00	5.56
23	600309	万华化学	15,814,355.00	5.54
24	300047	天源迪科	15,653,639.00	5.48
25	000066	中国长城	15,390,077.69	5.39
26	600887	伊利股份	15,051,271.26	5.27
27	601601	中国太保	15,048,151.28	5.27

28	600518	康美药业	14,841,088.96	5.20
29	600771	广誉远	14,708,463.00	5.15
30	002179	中航光电	14,279,449.73	5.00
31	002415	海康威视	13,465,276.78	4.71
32	300188	美亚柏科	13,448,182.97	4.71
33	600176	中国巨石	13,377,746.17	4.68
34	600298	安琪酵母	13,325,459.32	4.66
35	300296	利亚德	13,270,848.72	4.65
36	002234	民和股份	13,168,891.75	4.61
37	600196	复星医药	12,961,606.00	4.54
38	002371	北方华创	12,547,222.40	4.39
39	002475	立讯精密	12,065,840.03	4.22
40	002507	涪陵榨菜	12,032,638.12	4.21
41	002202	金风科技	11,840,504.28	4.14
42	000951	中国重汽	11,683,774.17	4.09
43	600498	烽火通信	11,606,785.00	4.06
44	300558	贝达药业	11,310,539.70	3.96
45	600585	海螺水泥	11,146,791.00	3.90
46	600031	三一重工	11,079,705.29	3.88
47	600690	青岛海尔	10,987,430.52	3.85
48	600760	中航沈飞	10,590,393.30	3.71
49	002419	天虹股份	10,463,944.11	3.66
50	600566	济川药业	9,556,585.39	3.35
51	603228	景旺电子	9,438,977.90	3.30
52	600030	中信证券	9,412,402.00	3.29
53	300630	普利制药	9,211,007.00	3.22
54	002236	大华股份	9,023,825.15	3.16
55	601318	中国平安	8,890,865.00	3.11
56	000338	潍柴动力	8,819,492.16	3.09
57	601888	中国国旅	8,783,354.00	3.07
58	002343	慈文传媒	8,782,812.08	3.07
59	000661	长春高新	8,703,332.75	3.05
60	600038	中直股份	8,505,934.00	2.98
61	002672	东江环保	8,363,705.52	2.93
62	002142	宁波银行	8,204,444.06	2.87
63	603338	浙江鼎力	8,177,263.79	2.86
64	300383	光环新网	8,163,610.08	2.86
65	300136	信维通信	8,143,226.62	2.85
66	300170	汉得信息	7,935,423.35	2.78
67	002110	三钢闽光	7,842,935.00	2.75
68	603808	歌力思	7,685,354.50	2.69
69	600340	华夏幸福	7,683,860.00	2.69

70	000977	浪潮信息	7,659,130.83	2.68
71	603043	广州酒家	7,643,945.32	2.68
72	002027	分众传媒	7,605,790.58	2.66
73	000910	大亚圣象	7,286,489.98	2.55
74	601939	建设银行	7,285,932.00	2.55
75	600859	王府井	7,198,485.50	2.52
76	601636	旗滨集团	7,110,880.97	2.49
77	000717	韶钢松山	7,027,212.00	2.46
78	601699	潞安环能	6,859,821.84	2.40
79	600782	新钢股份	6,661,032.00	2.33
80	603799	华友钴业	6,655,947.00	2.33
81	600718	东软集团	6,644,603.00	2.33
82	002449	国星光电	6,563,100.62	2.30
83	601668	中国建筑	6,522,000.00	2.28
84	300454	深信服	6,472,763.28	2.27
85	601988	中国银行	6,293,000.00	2.20
86	300601	康泰生物	6,140,292.05	2.15
87	601877	正泰电器	6,105,578.38	2.14
88	002088	鲁阳节能	6,072,725.00	2.13
89	002624	完美世界	5,976,480.00	2.09
90	603345	安井食品	5,971,812.16	2.09
91	000830	鲁西化工	5,948,423.00	2.08

注:买入金额按买入成交金额(成交单价乘以成交数量)填列,不考虑相关交易费用。

#### 8.4.2 累计卖出金额超出期初基金资产净值 2%或前 20 名的股票明细

金额单位:人民币元

序号	股票代码	股票名称	本期累计卖出金额	占期初基金资产净值比例(%)
1	601398	工商银行	25,750,097.89	9.01
2	603019	中科曙光	25,238,546.12	8.84
3	000786	北新建材	22,978,059.12	8.04
4	600019	宝钢股份	22,312,204.88	7.81
5	600028	中国石化	20,787,132.55	7.28
6	600460	士兰微	20,655,955.00	7.23
7	601288	农业银行	20,482,255.00	7.17
8	600048	保利地产	19,962,629.52	6.99
9	600703	三安光电	19,392,787.86	6.79
10	002511	中顺洁柔	19,222,146.09	6.73
11	000651	格力电器	19,112,272.29	6.69
12	600887	伊利股份	18,823,971.22	6.59
13	002127	南极电商	18,818,902.06	6.59
14	300316	晶盛机电	18,568,611.95	6.50
15	600529	山东药玻	18,508,589.62	6.48



16	000002	万 科 A	17,726,122.70	6.21
17	002013	中航机电	17,541,861.25	6.14
18	601088	中国神华	16,906,785.82	5.92
19	601155	新城控股	16,901,271.53	5.92
20	300059	东方财富	16,759,365.31	5.87
21	603986	兆易创新	16,646,287.20	5.83
22	600570	恒生电子	15,765,442.50	5.52
23	600519	贵州茅台	15,733,482.40	5.51
24	601601	中国太保	15,476,268.63	5.42
25	600309	万华化学	15,443,579.78	5.41
26	600771	广誉远	15,231,886.00	5.33
27	002507	涪陵榨菜	14,888,907.78	5.21
28	002179	中航光电	14,694,256.00	5.14
29	600518	康美药业	14,539,471.00	5.09
30	000066	中国长城	14,467,262.94	5.06
31	300047	天源迪科	14,233,810.36	4.98
32	002415	海康威视	13,575,682.82	4.75
33	300188	美亚柏科	13,550,320.29	4.74
34	002234	民和股份	13,524,079.50	4.73
35	600196	复星医药	13,206,174.20	4.62
36	600176	中国巨石	13,109,852.73	4.59
37	300296	利亚德	12,921,821.00	4.52
38	600298	安琪酵母	12,619,619.07	4.42
39	002371	北方华创	12,327,666.38	4.32
40	002475	立讯精密	12,295,731.08	4.30
41	002202	金风科技	11,724,634.72	4.10
42	600498	烽火通信	11,365,653.42	3.98
43	000951	中国重汽	11,290,235.53	3.95
44	600031	三一重工	10,982,682.83	3.84
45	600585	海螺水泥	10,895,704.34	3.81
46	600690	青岛海尔	10,834,795.38	3.79
47	600760	中航沈飞	10,825,596.76	3.79
48	300558	贝达药业	10,825,244.65	3.79
49	002419	天虹股份	10,692,590.00	3.74
50	600566	济川药业	9,476,523.18	3.32
51	603228	景旺电子	9,159,819.00	3.21
52	600030	中信证券	9,071,432.00	3.18
53	000661	长春高新	9,058,040.01	3.17
54	601318	中国平安	8,910,945.09	3.12
55	601888	中国国旅	8,892,553.77	3.11
56	002343	慈文传媒	8,708,465.65	3.05
57	300630	普利制药	8,578,421.00	3.00

58	002672	东江环保	8,485,191.16	2.97
59	000338	潍柴动力	8,409,048.18	2.94
60	002142	宁波银行	8,249,490.55	2.89
61	300136	信维通信	8,228,277.00	2.88
62	600038	中直股份	8,185,314.08	2.87
63	603338	浙江鼎力	7,979,160.00	2.79
64	002236	大华股份	7,877,294.80	2.76
65	002110	三钢闽光	7,777,347.00	2.72
66	300383	光环新网	7,776,671.00	2.72
67	603043	广州酒家	7,723,699.46	2.70
68	603808	歌力思	7,639,897.14	2.67
69	000977	浪潮信息	7,227,711.00	2.53
70	300170	汉得信息	7,214,063.92	2.53
71	600859	王府井	7,131,914.00	2.50
72	601699	潞安环能	7,081,967.58	2.48
73	002027	分众传媒	6,991,342.89	2.45
74	300601	康泰生物	6,877,971.79	2.41
75	600340	华夏幸福	6,656,073.72	2.33
76	000910	大亚圣象	6,545,479.28	2.29
77	601939	建设银行	6,526,993.55	2.28
78	601668	中国建筑	6,500,506.00	2.28
79	600782	新钢股份	6,491,244.00	2.27
80	002449	国星光电	6,437,136.00	2.25
81	600718	东软集团	6,435,540.90	2.25
82	002088	鲁阳节能	6,372,167.05	2.23
83	601877	正泰电器	6,279,622.76	2.20
84	601636	旗滨集团	6,241,031.00	2.18
85	300454	深信服	6,027,837.00	2.11
86	000717	韶钢松山	5,941,229.00	2.08
87	603345	安井食品	5,902,741.86	2.07
88	601988	中国银行	5,861,500.00	2.05
89	600104	上汽集团	5,819,581.57	2.04
90	603799	华友钴业	5,808,345.00	2.03

注:卖出金额按卖出成交金额(成交单价乘以成交数量)填列,不考虑相关交易费用。

#### 8.4.3 买入股票的成本总额及卖出股票的收入总额

单位:人民币元

买入股票成本(成交)总额	1,380,520,539.95
卖出股票收入(成交)总额	1,363,484,408.98

注:买入股票成本、卖出股票收入均按买卖成交金额(成交单价乘以成交数量)填列,不考虑相关交易费用。

## 8.5 期末按债券品种分类的债券投资组合

金额单位：人民币元

序号	债券品种	公允价值	占基金资产净值比例（%）
1	国家债券	-	-
2	央行票据	-	-
3	金融债券	25,292,000.00	19.16
	其中：政策性金融债	15,315,000.00	11.60
4	企业债券	129,615,000.00	98.20
5	企业短期融资券	10,018,000.00	7.59
6	中期票据	20,029,000.00	15.18
7	可转债（可交换债）	184,115.70	0.14
8	同业存单	-	-
9	其他	-	-
10	合计	185,138,115.70	140.27

## 8.6 期末按公允价值占基金资产净值比例大小排序的前五名债券投资明细

金额单位：人民币元

序号	债券代码	债券名称	数量（张）	公允价值	占基金资产净值比例（%）
1	018006	国开 1702	150,000	15,315,000.00	11.60
2	143820	18 杭城 01	100,000	10,134,000.00	7.68
3	143666	18 远洋 01	100,000	10,115,000.00	7.66
4	136892	17 北汽 01	100,000	10,053,000.00	7.62
5	143890	18 陆债 02	100,000	10,050,000.00	7.61

## 8.7 期末按公允价值占基金资产净值比例大小排序的前十名资产支持证券投资明细

注：无。

## 8.8 报告期末按公允价值占基金资产净值比例大小排序的前五名贵金属投资明细

注：无。

## 8.9 期末按公允价值占基金资产净值比例大小排序的前五名权证投资明细

注：无。

## 8.10 报告期末本基金投资的股指期货交易情况说明

### 8.10.1 报告期末本基金投资的股指期货持仓和损益明细

注：本基金基金合同的投资范围尚未包含股指期货投资。

### 8.10.2 本基金投资股指期货的投资政策

本基金基金合同的投资范围尚未包含股指期货投资。

## 8.11 报告期末本基金投资的国债期货交易情况说明

### 8.11.1 本期国债期货投资政策

本基金基金合同的投资范围尚未包含国债期货投资。

### 8.11.2 报告期末本基金投资的国债期货持仓和损益明细

注:本基金基金合同的投资范围尚未包含国债期货投资。

### 8.11.3 本期国债期货投资评价

本基金基金合同的投资范围尚未包含国债期货投资。

## 8.12 投资组合报告附注

### 8.12.1

本基金投资的前十名证券中本期没有发行主体被监管部门立案调查的、或在报告编制日前一年内受到公开谴责、处罚的证券。

### 8.12.2

本基金投资的前十名证券没有超出基金合同规定的证券备选库。

### 8.12.3 期末其他各项资产构成

单位:人民币元

序号	名称	金额
1	存出保证金	255,060.44
2	应收证券清算款	-
3	应收股利	-
4	应收利息	1,714,924.85
5	应收申购款	-
6	其他应收款	-
7	待摊费用	-
8	其他	-
9	合计	1,969,985.29

### 8.12.4 期末持有的处于转股期的可转换债券明细

注:无。

### 8.12.5 期末前十名股票中存在流通受限情况的说明

金额单位:人民币元

序号	股票代码	股票名称	流通受限部分的公允价值	占基金资产净值比例(%)	流通受限情况说明
1	000540	中天金融	38,190.00	0.03	重大事项

### 8.12.6 投资组合报告附注的其他文字描述部分

由于四舍五入的原因,投资组合报告中数字分项之和与合计项之间可能存在尾差。

## § 9 基金份额持有人信息

### 9.1 期末基金份额持有人户数及持有人结构

份额单位：份

份额级别	持有人户数(户)	户均持有的基金份额	持有人结构			
			机构投资者		个人投资者	
			持有份额	占总份额比例(%)	持有份额	占总份额比例(%)
鹏华兴合定期开放混合 A 类	508	182,083.86	-	-	92,498,601.41	100.00
鹏华兴合定期开放混合 C 类	148	312,997.15	-	-	46,323,578.87	100.00
合计	656	211,619.18	-	-	138,822,180.28	100.00

### 9.2 期末基金管理人的从业人员持有本基金的情况

注：截止本报告期末，本基金管理人所有从业人员未持有本基金份额。

### 9.3 期末基金管理人的从业人员持有本开放式基金份额总量区间情况

注：截止本报告期末，本公司高级管理人员、基金投资和研究部门负责人及本基金的基金经理未持有本基金份额。

## § 10 开放式基金份额变动

单位：份

项目	鹏华兴合定期开放混合 A 类	鹏华兴合定期开放混合 C 类
基金合同生效日 (2016 年 9 月 27 日)	735,187,336.07	270,611,772.61
基金份额总额		
本报告期期初基金份额总额	178,754,745.52	92,410,697.88
本报告期基金总申购份额	-	-
减:本报告期基金总赎回份额	86,256,144.11	46,087,119.01
本报告期基金拆分变动份额(份额减少以“-”填列)	-	-
本报告期末基金份额总额	92,498,601.41	46,323,578.87

注:总申购份额含红利再投。

## § 11 重大事件揭示

### 11.1 基金份额持有人大会决议

本基金本报告期内无基金份额持有人大会决议。

### 11.2 基金管理人、基金托管人的专门基金托管部门的重大人事变动

基金管理人的重大人事变动:报告期内,基金管理人无重大人事变动。

基金托管人的专门基金托管部门的重大人事变动:本报告期内,基金托管人的专门基金托管部门无重大人事变动。

### 11.3 涉及基金管理人、基金财产、基金托管业务的诉讼

本报告期无涉及对公司运营管理及基金运作产生重大影响的,与本基金管理人、基金财产、基金托管业务相关的诉讼事项。

### 11.4 基金投资策略的改变

本基金本报告期基金投资策略未改变。

### 11.5 为基金进行审计的会计师事务所情况

本报告期内未改聘为本基金审计的会计师事务所。本年度应支付给毕马威华振会计师事务所(特殊普通合伙)审计费用 49,500.00 元,该审计机构已提供审计服务的年限为 3 年。

## 11.6 管理人、托管人及其高级管理人员受稽查或处罚等情况

本基金管理人、基金托管人涉及托管业务机构及其高级管理人员在报告期内未受到任何稽查或处罚。

## 11.7 基金租用证券公司交易单元的有关情况

### 11.7.1 基金租用证券公司交易单元进行股票投资及佣金支付情况

金额单位：人民币元

券商名称	交易单元数量	股票交易		应支付该券商的佣金		备注
		成交金额	占当期股票成交总额的比例	佣金	占当期佣金总量的比例	
天风证券	1	667,811,267.86	24.34%	608,577.11	25.18%	-
东方财富证券	1	591,396,818.29	21.56%	479,794.67	19.85%	-
中泰证券	2	492,372,066.29	17.95%	448,698.40	18.56%	-
爱建证券	1	174,051,144.59	6.34%	141,207.44	5.84%	本报告期新增
平安证券	1	152,508,054.43	5.56%	138,980.83	5.75%	-
川财证券	1	146,639,504.99	5.34%	133,630.58	5.53%	-
国金证券	1	114,771,338.59	4.18%	104,592.13	4.33%	-
招商证券	1	106,082,588.48	3.87%	96,672.47	4.00%	-
东北证券	1	93,917,186.67	3.42%	85,586.59	3.54%	-
安信证券	2	66,982,602.15	2.44%	61,040.92	2.53%	-
山西证券	1	62,720,953.26	2.29%	50,885.52	2.11%	本报告期新增
方正证券	1	55,477,321.72	2.02%	50,556.84	2.09%	-
中信建投	1	18,778,696.09	0.68%	17,113.04	0.71%	-
东方证券	1	-	-	-	-	-
西南证券	2	-	-	-	-	-

广发证券	1	-	-	-	-	-
浙商证券	1	-	-	-	-	-

注：交易单元选择的标准和程序：

1) 基金管理人负责选择代理本基金证券买卖的证券经营机构，使用其交易单元作为基金的专用交易单元，选择的标准是：

- (1) 实力雄厚，信誉良好，注册资本不少于 3 亿元人民币；
- (2) 财务状况良好，各项财务指标显示公司经营状况稳定；
- (3) 经营行为规范，最近二年未发生因重大违规行为而受到中国证监会处罚；
- (4) 内部管理规范、严格，具备健全的内控制度，并能满足基金运作高度保密的要求；
- (5) 具备基金运作所需的高效、安全的通讯条件，交易设施符合代理本基金进行证券交易的需，并能为本基金提供全面的信息服；
- (6) 研究实力较强，有固定的研究机构和专门的研究人员，能及时为本基金提供高质量的咨询服务。

2) 选择交易单元的程序：

我公司根据上述标准，选定符合条件的证券公司作为租用交易单元的对象。我公司投研部门定期对所选定证券公司的服务进行综合评比，评比内容包括：提供研究报告质量、数量、及时性及提供研究服务主动性和质量等情况，并依据评比结果确定交易单元交易的具体情况。我公司在比较了多家证券经营机构的财务状况、经营状况、研究水平后，向券商租用交易单元作为基金专用交易单元。

### 11.7.2 基金租用证券公司交易单元进行其他证券投资的情况

金额单位：人民币元

券商名称	债券交易		债券回购交易		权证交易	
	成交金额	占当期债券成交总额的比例	成交金额	占当期债券回购成交总额的比例	成交金额	占当期权证成交总额的比例
天风证券	344,100.00	0.07%	215,477,000.00	4.36%	-	-
东方财富证券	15,038,173.90	3.05%	1,255,800,000.00	25.41%	-	-
中泰证券	54,920,753.20	11.15%	1,360,900,000.00	27.53%	-	-
爱建证券	9,960,000.00	2.02%	42,240,000.00	0.85%	-	-
平安证券	-	-	47,500,000.00	0.96%	-	-
川财证券	88,077,184.00	17.88%	417,600,000.00	8.45%	-	-



国金证券	-	-	158,400,000.00	3.20%	-	-
招商证券	225,464,047.50	45.76%	406,500,000.00	8.22%	-	-
东北证券	68,729,800.00	13.95%	581,000,000.00	11.75%	-	-
安信证券	30,138,000.00	6.12%	190,800,000.00	3.86%	-	-
山西证券	-	-	212,000,000.00	4.29%	-	-
方正证券	-	-	51,000,000.00	1.03%	-	-
中信建投	-	-	3,600,000.00	0.07%	-	-
东方证券	-	-	-	-	-	-
西南证券	-	-	-	-	-	-
广发证券	-	-	-	-	-	-
浙商证券	-	-	-	-	-	-

## § 12 影响投资者决策的其他重要信息

### 12.1 报告期内单一投资者持有基金份额比例达到或超过 20%的情况

注：无。

### 12.2 影响投资者决策的其他重要信息

无。

鹏华基金管理有限公司

2019 年 03 月 28 日