

北信瑞丰宜投宝货币市场基金 2018 年年度报告

2018 年 12 月 31 日

基金管理人：北信瑞丰基金管理有限公司

基金托管人：上海浦东发展银行股份有限公司

送出日期：2019 年 3 月 28 日

§ 1 重要提示及目录

1.1 重要提示

基金管理人的董事会及董事保证本报告所载资料不存在虚假记载、误导性陈述或重大遗漏，并对其内容的真实性、准确性和完整性承担个别及连带责任。本年度报告已经三分之二以上独立董事签字同意，并由董事长签发。

基金托管人上海浦东发展银行股份有限公司根据本基金合同规定，于 2019 年 03 月 25 日复核了本报告中的财务指标、净值表现、利润分配情况、财务会计报告、投资组合报告等内容，保证复核内容不存在虚假记载、误导性陈述或者重大遗漏。

基金管理人承诺以诚实信用、勤勉尽责的原则管理和运用基金资产，但不保证基金一定盈利。

基金的过往业绩并不代表其未来表现。投资有风险，投资者在作出投资决策前应仔细阅读本基金的招募说明书及其更新。

本报告中财务资料经审计，普华永道中天会计师事务所（特殊普通合伙）为本基金出具了标准无保留意见的审计报告，请投资者注意阅读。

本报告期自 2018 年 01 月 01 日起至 12 月 31 日止。

1.2 目录

§ 1 重要提示及目录	2
1.1 重要提示.....	2
1.2 目录.....	3
§2 基金简介	5
2.1 基金基本情况.....	5
2.2 基金产品说明.....	5
2.3 基金管理人和基金托管人.....	6
2.4 信息披露方式.....	6
2.5 其他相关资料.....	6
§ 3 主要财务指标、基金净值表现及利润分配情况	7
3.1 主要会计数据和财务指标.....	7
3.2 基金净值表现.....	8
3.3 其他指标.....	12
3.4 过去三年基金的利润分配情况.....	12
§4 管理人报告	14
4.1 基金管理人及基金经理情况.....	14
4.2 管理人对报告期内本基金运作合规守信情况的说明.....	14
4.3 管理人对报告期内公平交易情况的专项说明.....	15
4.4 管理人对报告期内基金的投资策略和业绩表现的说明.....	15
4.5 管理人对宏观经济、证券市场及行业走势的简要展望.....	16
4.6 管理人内部有关本基金的监察稽核工作情况.....	16
4.7 管理人对报告期内基金估值程序等事项的说明.....	16
4.8 管理人对报告期内基金利润分配情况的说明.....	17
4.9 报告期内管理人对本基金持有人数或基金资产净值预警情形的说明.....	17
§5 托管人报告	18
5.1 报告期内本基金托管人合规守信情况声明.....	18
5.2 托管人对报告期内本基金投资运作合规守信、净值计算、利润分配等情况的说明.....	18
5.3 托管人对本年度报告中财务信息等内容的真实、准确和完整发表意见.....	18
§6 审计报告	19
6.1 审计报告基本信息.....	19
6.2 审计报告的基本内容.....	19
§7 年度财务报表	21
7.1 资产负债表.....	21
7.2 利润表.....	22
7.3 所有者权益（基金净值）变动表.....	23
7.4 报表附注.....	24
§8 投资组合报告	47
8.1 期末基金资产组合情况.....	47
8.2 债券回购融资情况.....	47
8.3 基金投资组合平均剩余期限.....	47
8.4 期末按债券品种分类的债券投资组合.....	48
8.5 期末按摊余成本占基金资产净值比例大小排序的前十名债券投资明细.....	48

8.6 “影子定价”与“摊余成本法”确定的基金资产净值的偏离	49
8.7 期末按公允价值占基金资产净值比例大小排序的前十名资产支持证券投资明细	49
8.8 投资组合报告附注	49
§9 基金份额持有人信息	51
9.1 期末基金份额持有人户数及持有人结构	51
9.2 期末货币市场基金前十名份额持有人情况	51
9.3 期末基金管理人的从业人员持有本基金的情况	51
9.4 期末基金管理人的从业人员持有本开放式基金份额总量区间的情况	52
§10 开放式基金份额变动	53
§11 重大事件揭示	54
11.1 基金份额持有人大会决议	54
11.2 基金管理人、基金托管人的专门基金托管部门的重大人事变动	54
11.3 涉及基金管理人、基金财产、基金托管业务的诉讼	54
11.4 基金投资策略的改变	54
11.5 为基金进行审计的会计师事务所情况	54
11.6 管理人、托管人及其高级管理人员受稽查或处罚等情况	54
11.7 基金租用证券公司交易单元的有关情况	54
11.8 偏离度绝对值超过 0.5%的情况	56
11.9 其他重大事件	56
§12 影响投资者决策的其他重要信息	60
12.1 报告期内单一投资者持有基金份额比例达到或超过 20%的情况	60
12.2 影响投资者决策的其他重要信息	60
§13 备查文件目录	61
13.1 备查文件目录	61
13.2 存放地点	61
13.3 查阅方式	61

§2 基金简介

2.1 基金基本情况

基金名称	北信瑞丰宜投宝货币市场基金	
基金简称	北信瑞丰宜投宝	
基金主代码	000871	
基金运作方式	契约型开放式	
基金合同生效日	2014 年 11 月 20 日	
基金管理人	北信瑞丰基金管理有限公司	
基金托管人	上海浦东发展银行股份有限公司	
报告期末基金份额总额	7,499,619,619.25 份	
基金合同存续期	不定期	
下属分级基金的基金简称:	北信瑞丰宜投宝 A	北信瑞丰宜投宝 B
下属分级基金的交易代码:	000871	000872
报告期末下属分级基金的份额总额	65,401,442.21 份	7,434,218,177.04 份

2.2 基金产品说明

投资目标	在力求基金资产安全性、流动性的基础上，追求超过业绩比较基准的稳定收益。
投资策略	<p>1、资产配置策略</p> <p>本基金将通过对宏观经济发展态势、金融监管政策、财政与货币政策、市场及其结构变化和短期的资金供需等因素的分析，形成对市场短期利率走势的判断。在以上分析的基础上，本基金将根据不同类别资产的收益率水平（不同剩余期限到期收益率、利息支付方式以及再投资便利性），结合各类资产的流动性特征（日均成交量、交易方式、市场流量）和风险特征（信用等级、波动性），决定各类资产的配置比例和期限匹配情况。</p> <p>2、债券筛选策略</p> <p>本基金将优先考虑安全性因素，优先选择央票、短期国债等高信用等级的债券品种进行投资以规避风险。在基金投资中对个券进行选择时，首先本基金将针对各券种的信用等级、剩余期限和流动性进行初步筛选；第二步，本基金将评估其投资价值，进行再次筛选，这一步主要针对各券种的收益率与剩余期限的结构合理性进行筛选；最后，在前两步筛选的基础上，再评估各券种的到期收益率波动性与可投资量（流通量、日均成交量与冲击成本估算），从而综合决定具体各个券种的投资比例。</p> <p>3、现金流管理策略</p> <p>作为现金管理工具，本基金具有较高的流动性要求。本基金将会紧密关注申购/赎回现金流变化情况、季节性资金流动等影响货币市场基金流动性管理的因素，建立组合流动性监控管理指标，实现对基金资产流动性的实时管理。具体操作中，本基金将综合平衡基金资产在流动性资产和收益性资产之间的配置比例，通过现金留存、银行定期存款提前支取、持有高流动性券种、正向回购、降低组合久期等方式提高基金资产整体的流动性，也可采用持续滚动投资方法，将回购或债券的到期日进行均衡等量配置等手段，从而争取在保持充分流动性的基础上取得较高收益。</p>

	<p>4、资产支持证券投资策略</p> <p>当前国内资产支持证券市场以信贷资产证券化产品为主（包括以银行贷款资产、住房抵押贷款等作为基础资产），仍处于创新试点阶段。产品投资关键在于对基础资产质量及未来现金流的分析，本基金将在国内资产证券化产品具体政策框架下，采用基本面分析和数量化模型相结合，对个券进行风险分析和价值评估后进行投资。本基金将严格控制资产支持证券的总体投资规模并进行分散投资，以降低流动性风险。</p> <p>5、其他金融工具的投资策略</p> <p>如法律法规或监管机构以后允许本类基金投资于其他衍生金融工具，基金管理人在履行适当程序后，可以将其纳入投资范围。本基金对衍生金融工具的投资主要以对提高组合整体收益为主要目的。本基金将在有效风险管理的前提下，通过对标的品种的基本面研究，结合衍生工具定价模型预估衍生工具价值或风险，谨慎投资。</p>
业绩比较基准	按税后计算的中国人民银行公布的人民币活期存款基准利率。
风险收益特征	本基金为货币型基金，其长期平均预期风险和预期收益率低于股票基金、混合基金和债券基金。

2.3 基金管理人和基金托管人

项目		基金管理人	基金托管人
名称		北信瑞丰基金管理有限公司	上海浦东发展银行股份有限公司
信息披露负责人	姓名	郭亚	胡波
	联系电话	010-68619341	021-61618888
	电子邮箱	service@bxrfund.com	Hub5@spdb.com.cn
客户服务电话		4000617297	95528
传真		010-68619300	021-63602540
注册地址		北京市怀柔区九渡河镇黄坎村 735 号	上海市中山东一路 12 号
办公地址		北京市海淀区首体南路 9 号 主语国际大厦四号楼 3 层	上海市北京东路 689 号
邮政编码		100048	200001
法定代表人		周瑞明	高国富

2.4 信息披露方式

本基金选定的信息披露报纸名称	《中国证券报》、《证券时报》
登载基金年度报告正文的管理人互联网网址	http://www.bxrfund.com
基金年度报告备置地点	基金管理人、基金托管人的办公地址

2.5 其他相关资料

项目	名称	办公地址
会计师事务所	普华永道中天会计师事务所（特殊普通合伙）	中国上海市黄浦区湖滨路 202 号领展企业广场二座普华永道中心 11 楼
注册登记机构	北信瑞丰基金管理有限公司	北京市海淀区首体南路 9 号主语国际大厦四号楼 3 层

§ 3 主要财务指标、基金净值表现及利润分配情况

3.1 主要会计数据和财务指标

金额单位：人民币元

3.1.1 期间 数据和 指标	2018 年		2017 年		2016 年	
	北信瑞丰宜投 宝 A	北信瑞丰宜投宝 B	北信瑞丰宜投 宝 A	北信瑞丰宜投宝 B	北信瑞丰宜投宝 A	北信瑞丰宜投宝 B
本期 已实现 收益	3,147,856.67	116,061,858.35	2,221,186.78	102,922,110.74	137,540.13	32,316,410.91
本期 利润	3,147,856.67	116,061,858.35	2,221,186.78	102,922,110.74	137,540.13	32,316,410.91
本期 净值 收益 率	3.5230%	3.7720%	3.7795%	4.0310%	2.1933%	2.4381%
3.1.2 期末 数据 和指 标	2018 年末		2017 年末		2016 年末	
	期末 基金 资产 净值	7,434,218,177.04	45,288,989.69	1,786,591,330.68	171,516,718.38	3,443,853,636.27
期末 基金 份额 净值	1.0000	1.0000	1.0000	1.0000	1.0000	1.0000
3.1.3 累计 期末 指标	2018 年末		2017 年末		2016 年末	
	累计 净值 收益 率	12.9137%	14.0396%	9.0712%	9.8943%	5.0990%

注：1、本基金无持有人认购或交易基金的各项费用。

2、本期已实现收益指基金本期利息收入、投资收益、其他收入（不含公允价值变动收益）扣除相关费用后的余额，本期利润为本期已实现收益加上本期公允价值变动收益。由于货币市场基金采用摊余成本法核算，因此，公允价值变动收益为零，本期已实现收益和本期利润的金额相等。

3、本基金收益分配是按日结转份额。

3.2 基金净值表现

3.2.1 基金份额净值收益率及其与同期业绩比较基准收益率的比较

北信瑞丰宜投宝 A

阶段	份额净值收益率①	份额净值收益率标准差②	业绩比较基准收益率③	业绩比较基准收益率标准差④	①—③	②—④
过去三个月	0.6946%	0.0052%	0.0882%	0.0000%	0.6064%	0.0052%
过去六个月	1.5057%	0.0043%	0.1764%	0.0000%	1.3293%	0.0043%
过去一年	3.5230%	0.0053%	0.3500%	0.0000%	3.1730%	0.0053%
过去三年	9.7920%	0.0045%	1.0500%	0.0000%	8.7420%	0.0045%
自基金合同生效起至今	12.9137%	0.0046%	1.4403%	0.0000%	11.4734%	0.0046%

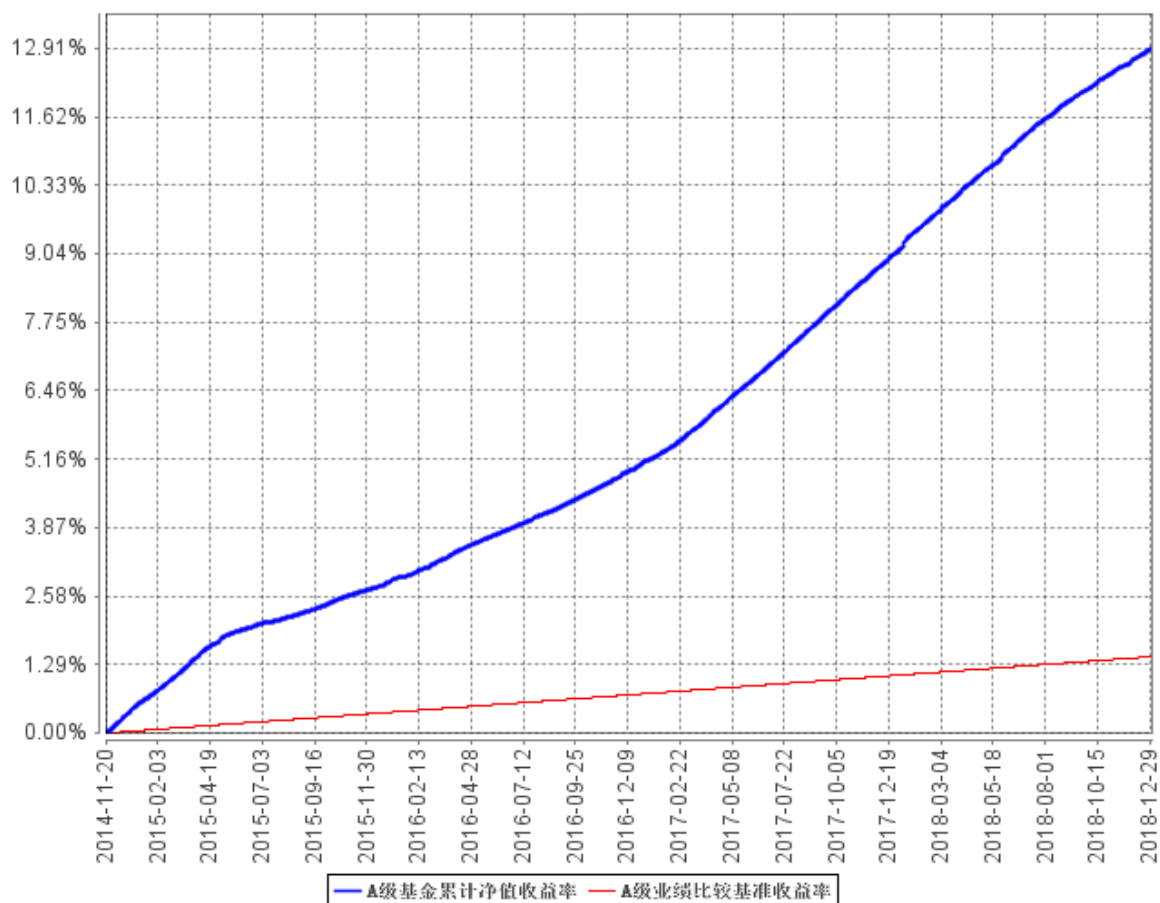
北信瑞丰宜投宝 B

阶段	份额净值收益率①	份额净值收益率标准差②	业绩比较基准收益率③	业绩比较基准收益率标准差④	①—③	②—④
过去三个月	0.7555%	0.0052%	0.0882%	0.0000%	0.6673%	0.0052%
过去六个月	1.6290%	0.0043%	0.1764%	0.0000%	1.4526%	0.0043%
过去一年	3.7720%	0.0053%	0.3500%	0.0000%	3.4220%	0.0053%
过去三年	10.5871%	0.0045%	1.0500%	0.0000%	9.5371%	0.0045%
自基金合同生效起至今	14.0396%	0.0046%	1.4403%	0.0000%	12.5993%	0.0046%

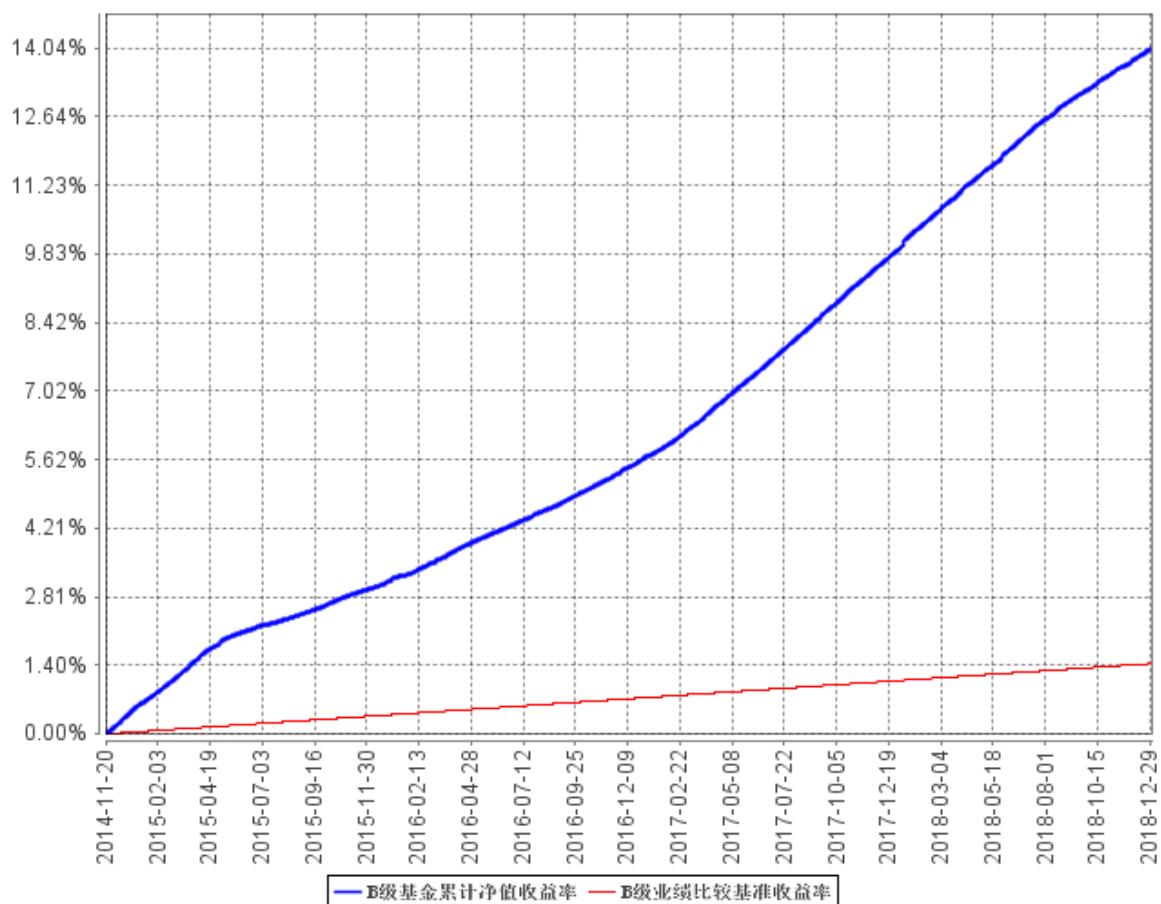
注：本基金的业绩比较基准为：按税后计算的中国人民银行公布的人民币活期存款基准利率。

3.2.2 自基金合同生效以来基金累计净值收益率变动及其与同期业绩比较基准收益率变动的比较

A级基金累计净值收益率与同期业绩比较基准收益率的历史走势对比图



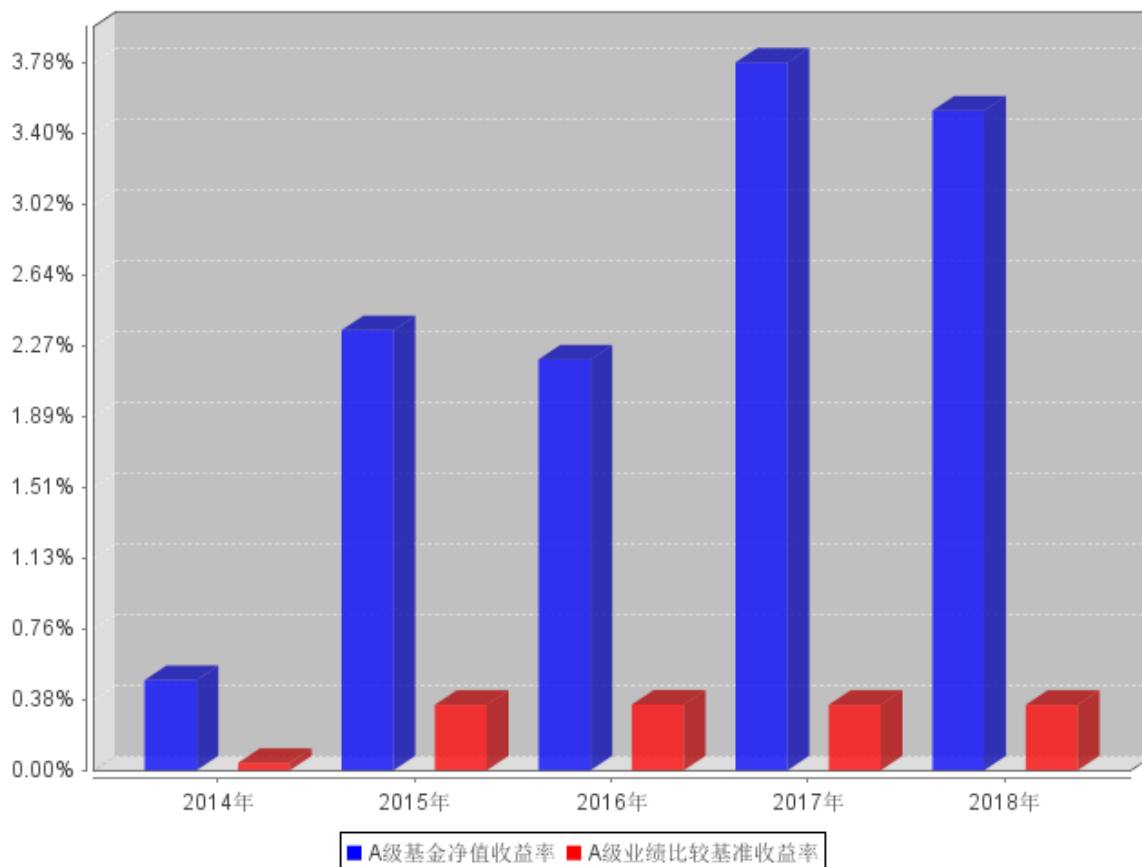
B级基金累计净值收益率与同期业绩比较基准收益率的历史走势对比图



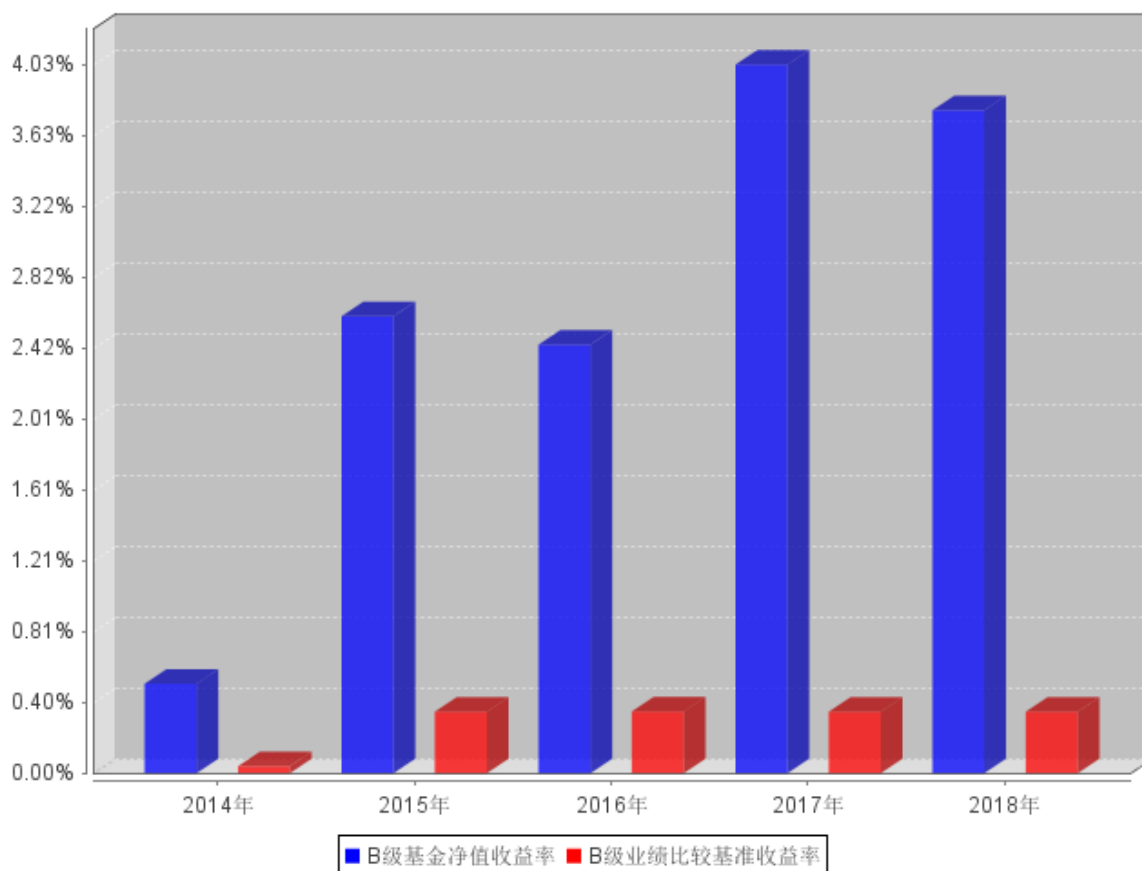
注：本报告期本基金的投资组合比例符合基金合同的要求。

3.2.3 自基金合同生效以来基金每年净值增长率及其与同期业绩比较基准收益率的比较

A级自基金合同生效以来基金每年净值收益率及其与同期业绩比较基准收益率的对比图



B级自基金合同生效以来基金每年净值收益率及其与同期业绩比较基准收益率的对比图



注：本基金基金合同于 2014 年 11 月 20 日起生效，基金成立当年净值收益率以实际存续期计算。

3.3 其他指标

无。

3.4 过去三年基金的利润分配情况

单位：人民币元

北信瑞丰宜投宝 A					
年度	已按再投资形式 转实收基金	直接通过应付 赎回款转出金额	应付利润 本年变动	年度利润 分配合计	备注
2018	3,145,142.79	2,713.88	-	3,147,856.67	
2017	2,216,884.70	4,302.08	-	2,221,186.78	
2016	137,064.46	475.67	-	137,540.13	
合计	5,499,091.95	7,491.63	-	5,506,583.58	

单位：人民币元

北信瑞丰宜投宝 B					
年度	已按再投资形式 转实收基金	直接通过应付 赎回款转出金额	应付利润 本年变动	年度利润 分配合计	备注
2018	115,347,201.71	714,656.64	-	116,061,858.35	
2017	101,949,215.28	972,895.46	-	102,922,110.74	

2016	31,827,638.83	488,772.08	-	32,316,410.91	
合计	249,124,055.82	2,176,324.18	-	251,300,380.00	

§4 管理人报告

4.1 基金管理人及基金经理情况

4.1.1 基金管理人及其管理基金的经验

北信瑞丰基金管理有限公司成立于 2014 年 3 月 17 日，是经中国证监会批准，由北京国际信托有限公司与莱州瑞海投资有限公司两家股东共同发起设立。公司结合基金行业特点改善公司治理结构，积极推进股权激励，并在专户业务及子公司各业务条线进行事业部制改革。北信瑞丰基金着力打造具有高水准的投研团队，公司高管和主要投资管理人员的金融相关从业年限均在 10 年以上，拥有丰富的管理经验和证券投资实战经验。

截至报告期末，公司共有 16 只公募产品，保有 119 只专户产品，资产管理规模约 320 亿元。

4.1.2 基金经理（或基金经理小组）及基金经理助理简介

姓名	职务	任本基金的基金经理（助理）期限		证券从业年限	说明
		任职日期	离任日期		
鞏大吉	基金经理	2017 年 6 月 5 日	-	7	中国人民大学经济学学士, 中国人民大学理论经济学硕士。2011 年 7 月至 2016 年 4 月曾任中债信用增进投资股份有限公司投资部交易员, 投资经理等。2016 年 5 月加入北信瑞丰基金管理有限公司投资研究部, 任基金经理助理。现任北信瑞丰基金管理有限公司固定收益部基金经理。

注：1、首任基金经理的“任职日期”为基金合同生效日，非首任基金经理的“任职日期”为根据公司决定确定的聘任日期，基金经理的“离任日期”均为根据公司决定确定的解聘日期；

2、证券从业年限的计算标准及含义遵从《证券业从业人员资格管理办法》的相关规定。

4.2 管理人对报告期内本基金运作遵规守信情况的说明

报告期内，本基金管理人严格遵守《中华人民共和国证券投资基金法》、《公开募集证券投资基金运作管理办法》、《证券投资基金管理公司公平交易制度指导意见》、《基金管理公司开

展投资、研究活动防控内幕交易指导意见》、基金合同和其他有关法律法规，本着诚实信用、勤勉尽责、安全高效的原则管理和运用基金资产，在严格控制投资风险的基础上，为基金份额持有人谋求最大利益，没有损害基金份额持有人利益的行为。

4.3 管理人对报告期内公平交易情况的专项说明

4.3.1 公平交易制度和控制方法

本基金管理人根据《证券投资基金管理公司公平交易制度指导意见》等法规制定了《北信瑞丰基金管理有限公司公平交易管理办法》。公司通过 IT 系统和人工监控等方式保证公平交易原则的实现。同时，通过监察稽核、事后分析和信息披露来保证公平交易过程和结果的监督。

4.3.2 公平交易制度的执行情况

本基金管理人一贯公平对待旗下管理的所有基金和组合，制定并严格遵守相应的制度和流程，通过系统和人工等方式在各环节严格控制交易公平执行。报告期内，本基金管理人严格执行了《证券投资基金管理公司公平交易制度指导意见》和《北信瑞丰基金管理有限公司公平交易管理办法》的规定。

4.3.3 异常交易行为的专项说明

报告期内未发现本基金存在异常交易行为。

4.4 管理人对报告期内基金的投资策略和业绩表现的说明

4.4.1 报告期内基金投资策略和运作分析

2018 年全球经济整体依旧稳健，但增长动能放缓并出现分化。贸易摩擦主导全球经济和金融市场，使得去年提振经济的全球贸易受到较大影响。分别来看，美国经济表现相对较好，并对全球经济增长贡献提升，失业率维持低位；新兴市场受美国加息影响，汇率和资本流出压力加大。总之我国仍将面临高度复杂多变的国际环境。从国内看，2019 年经济运营稳中有变，存在一定下行压力，民间投资活力仍相对不足，通胀压力有所上升，货币政策传导依旧需要继续打通。

本基金在 2018 年坚持货币基金作为流动性管理工具的定位，继续保持投资组合较好的流动性和合适的剩余期限。基金投资类属配置以同业存单、逆回购、金融债和信用相对较好的短期融资券为主，追求相对稳定的投资收益。本基金管理人始终将基金资产安全和基金收益稳定的重要性置于高收益的追求之上，在综合考虑基本面、货币政策和资金面变化的具体情况下，结合考虑流动性需求，抓住重要时点进行配置相对低风险和高收益的产品，并根据债券市场的波动合理地进行交易操作。本基金管理人始终将基金资产安全和基金收益稳定的重要性置于高收益的追求之上，坚持规范运作、审慎投资，勤勉尽责地为基金持有人谋求长期、稳定的回报。

4.4.2 报告期内基金的业绩表现

本报告期北信瑞丰宜投宝 A 的基金份额净值收益率为 3.5230%，本报告期北信瑞丰宜投宝 B 的基金份额净值收益率为 3.7720%，同期业绩比较基准收益率为 0.3500%。

4.5 管理人对宏观经济、证券市场及行业走势的简要展望

2019 年经济依旧存在下行压力，货币政策依旧存在放松的空间，收益率曲线短端保持低位的概率较大，长端依旧存在一定下行空间。但是基建对经济的支撑和地方债的发行会一定程度对债市带来阶段性压制。预计在全球经济动力减弱的前提下，债市 2019 年的机会大于等于风险。

4.6 管理人内部有关本基金的监察稽核工作情况

本报告期内，本基金管理人严格遵守相关法律法规，坚持一切从规范运作、防范风险、保护基金持有人利益出发，依照公司内部控制的整体要求，继续致力于内控机制的完善，加强内部风险的控制与防范，确保各项法规和管理制度的落实，保证基金合同得到严格履行。

本报告期内，本基金管理人开展了基金管理公司内控自查、基金从业人员证券投资行为自查等多项内控自查工作，制定或修订了《北信瑞丰基金管理有限公司基金资产关联交易管理办法》、《公司从业人员证券投资管理制

度》等内部制度，进一步完善了公司的内控体系；对公司投研交易、市场销售、后台运营等业务开展了定期或专项稽核，检查业务开展的合规性和制度执行的有效性；采取事前防范、事中控制和事后监督等三阶段工作，加强对日常投资运作的管理和监控，督促投研交易业务的合规开展；针对新出台的法律法规和监管要求，积极组织了多项法律法规、职业道德培训，不断提高从业人员的合规素质和职业道德修养；全面参与新产品设计、新业务拓展工作；严格审查基金宣传推介材料，及时检查基金销售业务的合法合规情况；完成各项信息披露工作，保证所披露信息的真实性、准确性和完整性；监督客户投诉处理，重视媒体监督和投资者关系管理。

本基金管理人承诺将坚持诚实信用、勤勉尽责的原则管理和运用基金资产，顺应“放松管制、加强监管”的监管形势，积极健全内部管理制度，不断提高内部监察稽核工作的科学性和有效性，努力防范各种风险，切实保护基金资产的安全与利益。

4.7 管理人对报告期内基金估值程序等事项的说明

本报告期内，本管理人根据中国证监会[2017]13号公告《中国证监会关于证券投资基金估值业务的指导意见》、[2008]38号文《关于进一步规范证券投资基金估值业务的指导意见》（2017年9月5日废止）等相关规定，继续加强和完善对基金估值的内部控制程序。

公司设有基金估值工作小组，由具备丰富专业知识、两年以上基金行业相关领域工作经历、熟悉基金投资品种定价及基金估值法律法规、具备较强专业胜任能力的基金经理、研究人员、市

场人员、风险管理人员、监察稽核人员及基金运营人员组成（具体人员由相关部门根据专业胜任能力和相关工作经历进行指定）。估值工作小组负责日常追踪可能对公司旗下基金持有的证券的发行人、所属行业、相关市场等产生影响的各类事件，发现估值问题；提议基金估值调整的相关方案并进行校验；根据需要提出估值政策调整的建议以及提议和校验不适用于现有的估值政策的新的投资品种的估值方案。

基金运营部根据基金估值工作小组的决定进行相关具体的估值调整或处理，并负责与托管行进行估值结果的核对。涉及模型定价的，由估值工作小组向基金运营部提供模型定价的结果，基金运营部业务人员复核后使用。

基金经理作为估值工作小组的成员之一，在基金估值定价过程中，充分表达对相关问题及定价方案的意见或建议，参与估值方案提议的制定，但对估值政策和估值方案不具备最终表决权。本公司参与估值流程的各方之间不存在任何的重大利益冲突。

公司与中央国债登记结算有限责任公司签署了《中债收益率曲线和中债估值最终用户服务协议》，并依据其提供的中债收益率曲线及估值价格对公司旗下基金持有的银行间固定收益品种进行估值（适用非货币基金）或影子定价（适用货币基金和理财类基金）。

4.8 管理人对报告期内基金利润分配情况的说明

本基金收益方式为红利再投资，每日将当日收益结转为基金份额，当日收益结转的基金份额参与下一日基金收益分配，并按月结转到投资者基金账户。本年度基金应分配利润为 119,209,715.02 元，已全部分配，符合法律法规和《基金合同》的相关规定。

4.9 报告期内管理人对本基金持有人数或基金资产净值预警情形的说明

无。

§5 托管人报告

5.1 报告期内本基金托管人遵规守信情况声明

本报告期内，上海浦东发展银行股份有限公司（以下简称“本托管人”）在对北信瑞丰宜投宝货币市场基金的托管过程中，严格遵守《中华人民共和国证券投资基金法》、《货币市场基金监督管理办法》、《货币市场基金信息披露特别规定》及其他有关法律法规、基金合同、托管协议的规定，不存在损害基金份额持有人利益的行为，完全尽职尽责地履行了基金托管人应尽的义务。

5.2 托管人对报告期内本基金投资运作遵规守信、净值计算、利润分配等情况的说明

本报告期内，本托管人依照《中华人民共和国证券投资基金法》、《货币市场基金监督管理办法》、《货币市场基金信息披露特别规定》及其他有关法律法规、基金合同、托管协议的规定，对北信瑞丰宜投宝货币市场基金的投资运作进行了监督，对基金资产净值的计算、基金收益的计算以及基金费用开支等方面进行了认真的复核，未发现基金管理人存在损害基金份额持有人利益的行为。

5.3 托管人对本年度报告中财务信息等内容的真实、准确和完整发表意见

本报告期内，由北信瑞丰基金管理有限公司编制本托管人复核的本报告中的财务指标、净值表现、收益分配情况、财务会计报告（注：财务会计报告中的“金融工具风险及管理”部分未在本托管人复核范围内）、投资组合报告等内容真实、准确、完整。

§6 审计报告

6.1 审计报告基本信息

财务报表是否经过审计	是
审计意见类型	标准无保留意见
审计报告编号	普华永道中天审字(2019)第 24004 号

6.2 审计报告的基本内容

审计报告标题	审计报告
审计报告收件人	北信瑞丰宜投宝货币市场基金全体基金份额持有人：
审计意见	<p>(一)我们审计的内容</p> <p>我们审计了北信瑞丰宜投宝货币市场基金(以下简称“北信瑞丰宜投宝基金”)的财务报表,包括 2018 年 12 月 31 日的资产负债表,2018 年度的利润表和所有者权益(基金净值)变动表以及财务报表附注。</p> <p>(二)我们的意见</p> <p>我们认为,后附的财务报表在所有重大方面按照企业会计准则和在财务报表附注中所列示的中国证券监督管理委员会(以下简称“中国证监会”)、中国证券投资基金业协会(以下简称“中国基金业协会”)发布的有关规定及允许的基金行业实务操作编制,公允反映了北信瑞丰宜投宝基金 2018 年 12 月 31 日的财务状况以及 2018 年度的经营成果和基金净值变动情况。</p>
形成审计意见的基础	<p>我们按照中国注册会计师审计准则的规定执行了审计工作。审计报告的“注册会计师对财务报表审计的责任”部分进一步阐述了我们在这些准则下的责任。我们相信,我们获取的审计证据是充分、适当的,为发表审计意见提供了基础。</p> <p>按照中国注册会计师职业道德守则,我们独立于北信瑞丰宜投宝基金,并履行了职业道德方面的其他责任。</p>
其他信息	<p>北信瑞丰宜投宝基金的基金管理人北信瑞丰基金管理有限公司(以下简称“基金管理人”)管理层对其他信息负责。其他信息包括北信瑞丰宜投宝基金 2018 年度报告中涵盖的信息,但不包括财务报表和我们的审计报告。</p> <p>我们对财务报表发表的审计意见不涵盖其他信息,我们也不对其他信息发表任何形式的鉴证结论。</p> <p>结合我们对财务报表的审计,我们的责任是阅读其他信息,在此过程中,考虑其他信息是否与财务报表或我们在审计过程中了解到的情况存在重大不一致或者似乎存在重大错报。基于我们已经执行的工作,如果我们确定其他信息存在重大错报,我们应当报告该事实。在这方面,我们无任何事项需要报告。</p>
管理层和治理层对财务报表的责任	北信瑞丰宜投宝基金的基金管理人管理层负责按照企业会计准则和中国证监会、中国基金业协会发布的有关规定及允许的基金行业实务操作编制财务报表,使其实现公允反映,并设计、执行和维护必要的内部控制,以使财务报表不存在由于舞弊或错误导致

	<p>的重大错报。</p> <p>在编制财务报表时，基金管理人管理层负责评估北信瑞丰宜投宝基金的持续经营能力，披露与持续经营相关的事项(如适用)，并运用持续经营假设，除非基金管理人管理层计划清算北信瑞丰宜投宝基金、终止运营或别无其他现实的选择。</p> <p>基金管理人治理层负责监督北信瑞丰宜投宝基金的财务报告过程。</p>
注册会计师对财务报表审计的责任	<p>我们的目标是对财务报表整体是否不存在由于舞弊或错误导致的重大错报获取合理保证，并出具包含审计意见的审计报告。合理保证是高水平的保证，但并不能保证按照审计准则执行的审计在某一重大错报存在时总能发现。错报可能由于舞弊或错误导致，如果合理预期错报单独或汇总起来可能影响财务报表使用者依据财务报表作出的经济决策，则通常认为错报是重大的。</p> <p>在按照审计准则执行审计工作的过程中，我们运用职业判断，并保持职业怀疑。同时，我们也执行以下工作：</p> <p>(一) 识别和评估由于舞弊或错误导致的财务报表重大错报风险；设计和实施审计程序以应对这些风险，并获取充分、适当的审计证据，作为发表审计意见的基础。由于舞弊可能涉及串通、伪造、故意遗漏、虚假陈述或凌驾于内部控制之上，未能发现由于舞弊导致的重大错报的风险高于未能发现由于错误导致的重大错报的风险。</p> <p>(二) 了解与审计相关的内部控制，以设计恰当的审计程序，但目的并非对内部控制的有效性发表意见。</p> <p>(三) 评价基金管理人管理层选用会计政策的恰当性和作出会计估计及相关披露的合理性。</p> <p>(四) 对基金管理人管理层使用持续经营假设的恰当性得出结论。同时，根据获取的审计证据，就可能对北信瑞丰宜投宝基金持续经营能力产生重大疑虑的事项或情况是否存在重大不确定性得出结论。如果我们得出结论认为存在重大不确定性，审计准则要求我们在审计报告中提请报表使用者注意财务报表中的相关披露；如果披露不充分，我们应当发表非无保留意见。我们的结论基于截至审计报告日可获得的信息。然而未来的事项或情况可能导致北信瑞丰宜投宝基金不能持续经营。</p> <p>(五) 评价财务报表的总体列报、结构和内容(包括披露)，并评价财务报表是否公允反映相关交易和事项。</p> <p>我们与基金管理人治理层就计划的审计范围、时间安排和重大审计发现等事项进行沟通，包括沟通我们在审计中识别出的值得关注的内部控制缺陷。</p>
会计师事务所的名称	普华永道中天会计师事务所(特殊普通合伙)
注册会计师的姓名	张勇 郭蕙心
会计师事务所的地址	中国上海市黄浦区湖滨路 202 号领展企业广场二座普华永道中心 11 楼
审计报告日期	2019 年 3 月 27 日

§7 年度财务报表

7.1 资产负债表

会计主体：北信瑞丰宜投宝货币市场基金

报告截止日：2018 年 12 月 31 日

单位：人民币元

资产	附注号	本期末 2018 年 12 月 31 日	上年度末 2017 年 12 月 31 日
资产：			
银行存款	7.4.7.1	3,583,349.75	3,393,835.65
结算备付金		256,713.97	1,090,909.09
存出保证金		13,413.13	-
交易性金融资产	7.4.7.2	5,362,850,652.30	2,023,469,675.71
其中：股票投资		-	-
基金投资		-	-
债券投资		5,282,589,058.37	2,023,469,675.71
资产支持证券投资		80,261,593.93	-
贵金属投资		-	-
衍生金融资产	7.4.7.3	-	-
买入返售金融资产	7.4.7.4	2,068,050,142.09	-
应收证券清算款		-	-
应收利息	7.4.7.5	67,407,216.03	19,529,069.55
应收股利		-	-
应收申购款		311.33	100.00
递延所得税资产		-	-
其他资产	7.4.7.6	-	-
资产总计		7,502,161,798.60	2,047,483,590.00
负债和所有者权益	附注号	本期末 2018 年 12 月 31 日	上年度末 2017 年 12 月 31 日
负债：			
短期借款		-	-
交易性金融负债		-	-
衍生金融负债	7.4.7.3	-	-
卖出回购金融资产款		-	214,421,118.36
应付证券清算款		-	-
应付赎回款		-	-
应付管理人报酬		1,462,488.95	515,952.30
应付托管费		324,997.54	114,656.08
应付销售服务费		67,376.60	28,649.29
应付交易费用	7.4.7.7	95,232.25	26,040.03
应交税费		288,584.01	-
应付利息		-	113,353.57

应付利润		-	-
递延所得税负债		-	-
其他负债	7.4.7.8	303,500.00	383,500.00
负债合计		2,542,179.35	215,603,269.63
所有者权益：			
实收基金	7.4.7.9	7,499,619,619.25	1,831,880,320.37
未分配利润	7.4.7.10	-	-
所有者权益合计		7,499,619,619.25	1,831,880,320.37
负债和所有者权益总计		7,502,161,798.60	2,047,483,590.00

注：报告截止日 2018 年 12 月 31 日，基金份额净值 1.00 元，基金份额总额

7,499,619,619.25 份。其中北信瑞丰宜投宝货币市场基金 A 类基金份额净值 1.00 元，基金份额总额 65,401,442.21 份；北信瑞丰宜投宝货币市场基金 B 类基金份额净值 1.00 元，基金份额总额 7,434,218,177.04 份。

7.2 利润表

会计主体：北信瑞丰宜投宝货币市场基金

本报告期：2018 年 1 月 1 日至 2018 年 12 月 31 日

单位：人民币元

项目	附注号	本期 2018 年 1 月 1 日至 2018 年 12 月 31 日	上年度可比期间 2017 年 1 月 1 日至 2017 年 12 月 31 日
一、收入		132,893,463.57	118,436,202.52
1.利息收入		128,894,843.15	117,988,601.14
其中：存款利息收入	7.4.7.11	261,681.07	12,680,123.50
债券利息收入		95,967,253.52	83,124,124.11
资产支持证券利息收入		1,824,993.53	-
买入返售金融资产收入		30,840,915.03	22,184,353.53
其他利息收入		-	-
2.投资收益（损失以“-”填列）		3,987,320.42	447,601.38
其中：股票投资收益	7.4.7.12	-	-
基金投资收益		-	-
债券投资收益	7.4.7.13	3,987,320.42	447,601.38
资产支持证券投资收益	7.4.7.13.2	-	-
贵金属投资收益	7.4.7.14	-	-
衍生工具收益	7.4.7.15	-	-
股利收益	7.4.7.16	-	-
3.公允价值变动收益（损失以“-”号填列）	7.4.7.17	-	-
4.汇兑收益（损失以“-”号填列）		-	-

5.其他收入（损失以“-”号填列）	7.4.7.18	11,300.00	-
减：二、费用		13,683,748.55	13,292,905.00
1. 管理人报酬	7.4.10.2.1	9,394,172.22	7,062,681.01
2. 托管费	7.4.10.2.2	2,087,593.87	1,569,484.73
3. 销售服务费		563,775.73	406,139.74
4. 交易费用	7.4.7.19	1,362.85	-
5. 利息支出		1,096,704.49	3,879,377.82
其中：卖出回购金融资产支出		1,096,704.49	3,879,377.82
6. 税金及附加		150,742.63	-
7. 其他费用	7.4.7.20	389,396.76	375,221.70
三、利润总额（亏损总额以“-”号填列）		119,209,715.02	105,143,297.52
减：所得税费用		-	-
四、净利润（净亏损以“-”号填列）		119,209,715.02	105,143,297.52

7.3 所有者权益（基金净值）变动表

会计主体：北信瑞丰宜投宝货币市场基金

本报告期：2018年1月1日至2018年12月31日

单位：人民币元

项目	本期 2018年1月1日至2018年12月31日		
	实收基金	未分配利润	所有者权益合计
一、期初所有者权益（基金净值）	1,831,880,320.37	-	1,831,880,320.37
二、本期经营活动产生的基金净值变动数（本期利润）	-	119,209,715.02	119,209,715.02
三、本期基金份额交易产生的基金净值变动数（净值减少以“-”号填列）	5,667,739,298.88	-	5,667,739,298.88
其中：1. 基金申购款	18,353,065,741.82	-	18,353,065,741.82
2. 基金赎回款	-12,685,326,442.94	-	-12,685,326,442.94
四、本期向基金份额持有人分配利润产生的基金净值变动（净值减少以“-”号填列）	-	-119,209,715.02	-119,209,715.02
五、期末所有者权益（基金净值）	7,499,619,619.25	-	7,499,619,619.25

项目	上年度可比期间 2017 年 1 月 1 日至 2017 年 12 月 31 日		
	实收基金	未分配利润	所有者权益合计
一、期初所有者权益 (基金净值)	3,615,370,354.65	-	3,615,370,354.65
二、本期经营活动产生的基金净值变动数(本期利润)	-	105,143,297.52	105,143,297.52
三、本期基金份额交易产生的基金净值变动数(净值减少以“-”号填列)	-1,783,490,034.28	-	-1,783,490,034.28
其中：1. 基金申购款	13,923,093,643.41	-	13,923,093,643.41
2. 基金赎回款	-15,706,583,677.69	-	-15,706,583,677.69
四、本期向基金份额持有人分配利润产生的基金净值变动(净值减少以“-”号填列)	-	-105,143,297.52	-105,143,297.52
五、期末所有者权益 (基金净值)	1,831,880,320.37	-	1,831,880,320.37

报表附注为财务报表的组成部分。

本报告 7.1 至 7.4 财务报表由下列负责人签署：

<u>朱彦</u>	<u>朱彦</u>	<u>姜晴</u>
基金管理人负责人	主管会计工作负责人	会计机构负责人

7.4 报表附注

7.4.1 基金基本情况

北信瑞丰宜投宝货币市场基金(以下简称“本基金”)经中国证券监督管理委员会(以下简称“中国证监会”)证监基金字[2014]第 1124 号《关于准予北信瑞丰宜投宝货币市场基金注册的批复》核准，由北信瑞丰基金管理有限公司依照《中华人民共和国证券投资基金法》和《北信瑞丰宜投宝货币市场基金基金合同》负责公开募集。本基金为契约型开放式，存续期限不定，首次设立募集不包括认购资金利息共募集人民币 204,031,035.02 元，业经中喜会计师事务所(特殊普通合伙)中喜验字(2014)第 0246 号验资报告予以验证。经向中国证监会备案，《北信瑞丰宜投宝货币市场基金基金合同》于 2014 年 11 月 20 日正式生效，基金合同生效日的基金份额总额为 204,031,039.45 份基金份额，其中认购资金利息折合 4.43 份基金份额。本基金的基金管理人为北信瑞丰基金管理有限公司，基金托管人为上海浦东发展银行股份有限公司(以下简称“上海浦东发展银行”)。

本基金根据投资者认购、申购本基金的金额，对投资者持有的基金份额按照不同的费率计提销售服务费用，因此形成不同的基金份额类别。两类基金份额(A类、B类)单独设置基金代码，并分别公布每万份基金净收益和7日年化收益率。A类和B类基金份额可以根据基金份额持有人在单个基金账户保留的基金份额是否不低于500万份进行基金份额的自动升级或降级。

根据《中华人民共和国证券投资基金法》、《货币市场基金管理暂行规定》和《北信瑞丰宜投宝货币市场基金基金合同》的有关规定，本基金的投资范围为法律法规及监管机构允许投资的金融工具，包括现金，通知存款，短期融资券，超短期融资券，一年以内(含一年)的银行定期存款、大额存单，期限在一年以内(含一年)的债券回购，一年以内(含一年)的中央银行票据，剩余期限在397天以内(含397天)的债券、资产支持证券、中期票据，以及法律法规或中国证监会、中国人民银行允许基金投资的其他具有良好流动性的货币市场工具。本基金的业绩比较基准为按税后计算的中国人民银行公布的人民币活期存款基准利率。

本财务报表由本基金的基金管理人北信瑞丰基金管理有限公司于2019年3月27日批准报出。

7.4.2 会计报表的编制基础

本基金的财务报表按照财政部于2006年2月15日及以后期间颁布的《企业会计准则—基本准则》、各项具体会计准则及相关规定(以下合称“企业会计准则”)、中国证监会颁布的《证券投资基金信息披露XBRL模板第3号<年度报告和半年度报告>》、中国证券投资基金业协会(以下简称“中国基金业协会”)颁布的《证券投资基金会计核算业务指引》、《北信瑞丰宜投宝货币市场基金基金合同》和在财务报表附注7.4.4所列示的中国证监会、中国基金业协会发布的有关规定及允许的基金行业实务操作编制。

本财务报表以持续经营为基础编制。

7.4.3 遵循企业会计准则及其他有关规定的声明

本基金2018年度财务报表符合企业会计准则的要求，真实、完整地反映了本基金2018年12月31日的财务状况以及2018年度的经营成果和基金净值变动情况等有关信息。

7.4.4 重要会计政策和会计估计

7.4.4.1 会计年度

本基金会计年度为公历1月1日起至12月31日止。

7.4.4.2 记账本位币

本基金的记账本位币为人民币。

7.4.4.3 金融资产和金融负债的分类

(1) 金融资产的分类

金融资产于初始确认时分类为：以公允价值计量且其变动计入当期损益的金融资产、应收款项、可供出售金融资产及持有至到期投资。金融资产的分类取决于本基金对金融资产的持有意图和持有能力。本基金现无金融资产分类为可供出售金融资产及持有至到期投资。

本基金目前以交易目的持有的债券投资和资产支持证券投资分类为以公允价值计量且其变动计入当期损益的金融资产。以公允价值计量且其变动计入当期损益的金融资产在资产负债表中以交易性金融资产列示。

本基金持有的其他金融资产分类为应收款项，包括银行存款、买入返售金融资产和其他各类应收款项等。应收款项是指在活跃市场中没有报价、回收金额固定或可确定的非衍生金融资产。

(2) 金融负债的分类

金融负债于初始确认时分类为：以公允价值计量且其变动计入当期损益的金融负债及其他金融负债。本基金目前暂无金融负债分类为以公允价值计量且其变动计入当期损益的金融负债。本基金持有的其他金融负债包括卖出回购金融资产款和其他各类应付款项等。

7.4.4.4 金融资产和金融负债的初始确认、后续计量和终止确认

金融资产或金融负债于本基金成为金融工具合同的一方时，按公允价值在资产负债表内确认。对于取得债券投资或资产支持证券投资支付的价款中包含的债券或资产支持证券起息日或上次除息日至购买日止的利息，单独确认为应收项目。应收款项和其他金融负债的相关交易费用计入初始确认金额。

债券投资和资产支持证券投资按票面利率或商定利率每日计提应收利息，按实际利率法在其剩余期限内摊销其买入时的溢价或折价；同时于每一计价日计算影子价格，以避免债券投资和资产支持证券投资的账面价值与公允价值的差异导致基金资产净值发生重大偏离。对于应收款项和其他金融负债采用实际利率法，以摊余成本进行后续计量。

金融资产满足下列条件之一的，予以终止确认：(1)收取该金融资产现金流量的合同权利终止；(2)该金融资产已转移，且本基金将金融资产所有权上几乎所有的风险和报酬转移给转入方；或者(3)该金融资产已转移，虽然本基金既没有转移也没有保留金融资产所有权上几乎所有的风险和报酬，但是放弃了对该金融资产控制。

金融资产终止确认时，其账面价值与收到的对价的差额，计入当期损益。

当金融负债的现时义务全部或部分已经解除时，终止确认该金融负债或义务已解除的部分。终止确认部分的账面价值与支付的对价之间的差额，计入当期损益。

7.4.4.5 金融资产和金融负债的估值原则

为了避免投资组合的账面价值与公允价值的差异导致基金资产净值发生重大偏离，从而对基金持有人的利益产生稀释或不公平的结果，基金管理人于每一计价日采用投资组合的公允价值计算影子价格。当影子价格确定的基金资产净值与摊余成本法计算的基金资产净值的偏离度绝对值达到或超过 0.25%时，基金管理人应根据相关法律法规采取相应措施，使基金资产净值更能公允地反映基金投资组合价值。

计算影子价格时按如下原则确定债券投资和资产支持证券投资的公允价值：

(1) 存在活跃市场的金融工具按其估值日的市场交易价格确定公允价值；估值日无交易且最近交易日后未发生影响公允价值计量的重大事件的，按最近交易日的市场交易价格确定公允价值。有充足证据表明估值日或最近交易日的市场交易价格不能真实反映公允价值的，应对市场交易价格进行调整，确定公允价值。与上述投资品种相同，但具有不同特征的，应以相同资产或负债的公允价值为基础，并在估值技术中考虑不同特征因素的影响。特征是指对资产出售或使用的限制等，如果该限制是针对资产持有者的，那么在估值技术中不应将该限制作为特征考虑。此外，基金管理人不应考虑因大量持有相关资产或负债所产生的溢价或折价。

(2) 当金融工具不存在活跃市场，采用在当前情况下适用并且有足够可利用数据和其他信息支持的估值技术确定公允价值。采用估值技术时，优先使用可观察输入值，只有在无法取得相关资产或负债可观察输入值或取得不切实可行的情况下，才可以使用不可观察输入值。

(3) 如经济环境发生重大变化或证券发行人发生影响金融工具价格的重大事件，应对估值进行调整并确定公允价值。

7.4.4.6 金融资产和金融负债的抵销

本基金持有的资产和承担的负债基本为金融资产和金融负债。当本基金 1) 具有抵销已确认金额的法定权利且该种法定权利现在是可执行的；且 2) 交易双方准备按净额结算时，金融资产与金融负债按抵销后的净额在资产负债表中列示。

7.4.4.7 实收基金

实收基金为对外发行基金份额所募集的总金额。每份基金份额面值为 1.00 元。由于申购和赎回引起的实收基金变动分别于基金申购确认日及基金赎回确认日认列。上述申购和赎回分别包括基金转换所引起的转入基金的实收基金增加和转出基金的实收基金减少，以及因类别调整而引起的 A、B 类基金份额之间的转换所产生的实收基金变动。

7.4.4.8 收入/(损失)的确认和计量

债券投资和资产支持证券投资在持有期间按实际利率计算确定的金额扣除在适用情况下由债券发行企业代扣代缴的个人所得税及由基金管理人缴纳的增值税后的净额确认为利息收入。

债券投资或资产支持证券投资处置时其处置价格扣除相关交易费用及在适用情况下由基金管理人缴纳的增值税后的净额后的净额与账面价值之间的差额确认为投资收益。

应收款项在持有期间确认的利息收入按实际利率法计算，实际利率法与直线法差异较小的则按直线法计算。

7.4.4.9 费用的确认和计量

本基金的管理人报酬、托管费和销售服务费在费用涵盖期间按基金合同约定的费率和计算方法逐日确认。

其他金融负债在持有期间确认的利息支出按实际利率法计算，实际利率法与直线法差异较小的则按直线法计算。

7.4.4.10 基金的收益分配政策

本基金每一类别基金份额享有同等分配权。当日申购的基金份额自下一个工作日起享有基金的收益分配权益；当日赎回的基金份额自下一工作日起，不享有基金的收益分配权益。本基金以份额面值 1.00 元固定份额净值交易方式，每日进行收益计算并分配时，每日收益支付方式采用红利再投资(即红利转基金份额)方式，投资人可通过赎回基金份额获得现金收益。

7.4.4.11 分部报告

本基金以内部组织结构、管理要求、内部报告制度为依据确定经营分部，以经营分部为基础确定报告分部并披露分部信息。

经营分部是指本基金内同时满足下列条件的组成部分：(1)该组成部分能够在日常活动中产生收入、发生费用；(2)本基金的基金管理人能够定期评价该组成部分的经营成果，以决定向其配置资源、评价其业绩；(3)本基金能够取得该组成部分的财务状况、经营成果和现金流量等有关会计信息。如果两个或多个经营分部具有相似的经济特征，并且满足一定条件的，则合并为一个经营分部。

本基金目前以一个单一的经营分部运作，不需要披露分部信息。

7.4.4.12 其他重要的会计政策和会计估计

根据本基金的估值原则和中国证监会允许的基金行业估值实务操作，本基金计算影子价格过程中确定债券投资、资产支持证券投资的公允价值时采用的估值方法及其关键假设如下：

对于在证券交易所上市或挂牌转让的固定收益品种(可转换债券和私募债券除外)及在银行间同业市场交易的固定收益品种,根据中国证监会公告[2017]13号《中国证监会关于证券投资基金估值业务的指导意见》及《中国证券投资基金业协会估值核算工作小组关于2015年1季度固定收益品种的估值处理标准》采用估值技术确定公允价值。本基金持有的证券交易所上市或挂牌转让的固定收益品种(可转换债券和私募债券除外),按照中证指数有限公司所独立提供的估值结果确定公允价值。本基金持有的银行间同业市场固定收益品种按照中债金融估值中心有限公司所独立提供的估值结果确定公允价值。

7.4.5 会计政策和会计估计变更以及差错更正的说明

7.4.5.1 会计政策变更的说明

本基金本报告期末未发生会计政策变更。

7.4.5.2 会计估计变更的说明

本基金本报告期末未发生会计估计变更。

7.4.5.3 差错更正的说明

本基金在本报告期间无须说明的会计差错更正。

7.4.6 税项

根据财政部、国家税务总局财税[2008]1号《关于企业所得税若干优惠政策的通知》、财税[2016]36号《关于全面推开营业税改征增值税试点的通知》、财税[2016]46号《关于进一步明确全面推开营改增试点金融业有关政策的通知》、财税[2016]70号《关于金融机构同业往来等增值税政策的补充通知》、财税[2016]140号《关于明确金融 房地产开发 教育辅助服务等增值税政策的通知》、财税[2017]2号《关于资管产品增值税政策有关问题的补充通知》、财税[2017]56号《关于资管产品增值税有关问题的通知》、财税[2017]90号《关于租入固定资产进项税额抵扣等增值税政策的通知》及其他相关财税法规和实务操作,主要税项列示如下:

(1)资管产品运营过程中发生的增值税应税行为,以资管产品管理人为增值税纳税人。资管产品管理人运营资管产品过程中发生的增值税应税行为,暂适用简易计税方法,按照3%的征收率缴纳增值税。对资管产品在2018年1月1日前运营过程中发生的增值税应税行为,未缴纳增值税的,不再缴纳;已缴纳增值税的,已纳税额从资管产品管理人以后月份的增值税应纳税额中抵减。

对证券投资基金管理人运用基金买卖债券的转让收入免征增值税,对国债、地方政府债以及金融同业往来利息收入亦免征增值税。资管产品管理人运营资管产品提供的贷款服务,以

2018 年 1 月 1 日起产生的利息及利息性质的收入为销售额。

(2)对基金从证券市场中取得的收入，包括买卖债券的差价收入，债券的利息收入及其他收入，暂不征收企业所得税。

(3)对基金取得的企业债券利息收入，应由发行债券的企业在向基金支付利息时代扣代缴 20%的个人所得税。

(4)本基金的城市维护建设税、教育费附加和地方教育费附加等税费按照实际缴纳增值税额的适用比例计算缴纳。

7.4.7 重要财务报表项目的说明

7.4.7.1 银行存款

单位：人民币元

项目	本期末 2018 年 12 月 31 日	上年度末 2017 年 12 月 31 日
活期存款	3,583,349.75	3,393,835.65
定期存款	-	-
其他存款	-	-
合计：	3,583,349.75	3,393,835.65

7.4.7.2 交易性金融资产

单位：人民币元

项目		本期末 2018 年 12 月 31 日			
		摊余成本	影子定价	偏离金额	偏离度
债券	交易所市场	85,913,093.40	85,706,400.00	-206,693.40	-0.0028%
	银行间市场	5,196,675,964.97	5,209,111,700.00	12,435,735.03	0.1658%
	合计	5,282,589,058.37	5,294,818,100.00	12,229,041.63	0.1631%
	资产支持证券	80,261,593.93	80,017,000.00	-244,593.93	-0.0033%
	合计	5,362,850,652.30	5,374,835,100.00	11,984,447.70	0.1598%
项目		上年度末 2017 年 12 月 31 日			
		摊余成本	影子定价	偏离金额	偏离度
债券	交易所市场	-	-	-	-

	银行间市场	2,023,469,675.71	2,024,368,000.00	898,324.29	0.0490%
	合计	2,023,469,675.71	2,024,368,000.00	898,324.29	0.0490%
	资产支持证券	-	-	-	-
	合计	2,023,469,675.71	2,024,368,000.00	898,324.29	0.0490%

注：1. 偏离金额=影子定价-摊余成本；

2. 偏离度=偏离金额/摊余成本法确定的基金资产净值。

7.4.7.3 衍生金融资产/负债

本期末及上年度末，本基金无衍生金融资产或负债。

7.4.7.4 买入返售金融资产

7.4.7.4.1 各项买入返售金融资产期末余额

单位：人民币元

项目	本期末 2018年12月31日	
	账面余额	其中：买断式逆回购
交易所市场	-	-
银行间市场	2,068,050,142.09	-
合计	2,068,050,142.09	-
项目	上年度末 2017年12月31日	
	账面余额	其中：买断式逆回购
交易所市场	-	-
银行间市场	-	-
合计	-	-

7.4.7.4.2 期末买断式逆回购交易中取得的债券

本期末及上年度末，本基金无买断式逆回购交易中取得的债券。

7.4.7.5 应收利息

单位：人民币元

项目	本期末 2018年12月31日	上年度末 2017年12月31日
应收活期存款利息	1,565.74	708.73
应收定期存款利息	-	-
应收其他存款利息	-	-
应收结算备付金利息	127.05	539.99
应收债券利息	61,934,499.53	19,527,820.83
应收资产支持证券利息	3,261,790.69	-

应收买入返售证券利息	2,209,226.42	
应收申购款利息	-	
应收黄金合约拆借孳息	-	
其他	6.60	
合计	67,407,216.03	19,529,069.55

7.4.7.6 其他资产

本期末及上年度末，本基金无其他资产。

7.4.7.7 应付交易费用

单位：人民币元

项目	本期末 2018年12月31日	上年度末 2017年12月31日
交易所市场应付交易费用	-	-
银行间市场应付交易费用	95,232.25	26,040.03
合计	95,232.25	26,040.03

7.4.7.8 其他负债

单位：人民币元

项目	本期末 2018年12月31日	上年度末 2017年12月31日
预提费用	303,500.00	383,500.00
应付赎回费	-	-
其他	-	-
合计	303,500.00	383,500.00

7.4.7.9 实收基金

金额单位：人民币元

北信瑞丰宜投宝 A		
项目	本期 2018年1月1日至2018年12月31日	
	基金份额（份）	账面金额
上年度末	45,288,989.69	45,288,989.69
本期申购	660,560,344.60	660,560,344.60
本期赎回(以“-”号填列)	-640,447,892.08	-640,447,892.08
本期末	65,401,442.21	65,401,442.21

金额单位：人民币元

北信瑞丰宜投宝 B	
项目	本期 2018年1月1日至2018年12月31日

	基金份额（份）	账面金额
上年度末	1,786,591,330.68	1,786,591,330.68
本期申购	17,692,505,397.22	17,692,505,397.22
本期赎回(以“-”号填列)	-12,044,878,550.86	-12,044,878,550.86
本期末	7,434,218,177.04	7,434,218,177.04

注:申购含红利再投、转换入、级别调整入份额,赎回含转换出、级别调整出份额。

7.4.7.10 未分配利润

单位:人民币元

北信瑞丰宜投宝 A			
项目	已实现部分	未实现部分	未分配利润合计
上年度末	-	-	-
本期利润	3,147,856.67	-	3,147,856.67
本期基金份额交易产生的变动数	-	-	-
其中:基金申购款	-	-	-
基金赎回款	-	-	-
本期已分配利润	-3,147,856.67	-	-3,147,856.67
本期末	-	-	-

单位:人民币元

北信瑞丰宜投宝 B			
项目	已实现部分	未实现部分	未分配利润合计
上年度末	-	-	-
本期利润	116,061,858.35	-	116,061,858.35
本期基金份额交易产生的变动数	-	-	-
其中:基金申购款	-	-	-
基金赎回款	-	-	-
本期已分配利润	-116,061,858.35	-	-116,061,858.35
本期末	-	-	-

7.4.7.11 存款利息收入

单位:人民币元

项目	本期	上年度可比期间
	2018年1月1日至2018年12月31日	2017年1月1日至2017年12月31日
活期存款利息收入	260,191.19	450,372.48
定期存款利息收入	-	12,213,274.48
其他存款利息收入	-	-
结算备付金利息收入	1,466.14	16,476.54
其他	23.74	-

合计	261,681.07	12,680,123.50
----	------------	---------------

注：本期及上年度可比期间，本基金未发生提前支取定期存款而产生利息损失的情况。

7.4.7.12 股票投资收益

本期及上年度可比期间，本基金无股票投资收益。

7.4.7.13 债券投资收益

7.4.7.13.1 债券投资收益——买卖债券差价收入

单位：人民币元

项目	本期 2018年1月1日至 2018年12月31日	上年度可比期间 2017年1月1日至2017年 12月31日
卖出债券（、债转股及债券到期兑付）成交总额	8,702,688,797.84	6,205,981,683.02
减：卖出债券（、债转股及债券到期兑付）成本总额	8,618,380,839.59	6,183,171,692.57
减：应收利息总额	80,320,637.83	22,362,389.07
买卖债券差价收入	3,987,320.42	447,601.38

7.4.7.13.2 资产支持证券投资收益

单位：人民币元

项目	本期 2018年1月1日至2018年 12月31日	上年度可比期间 2017年1月1日至2017年12月 31日
卖出资产支持证券成交总额	156,820,613.70	-
减：卖出资产支持证券成本总额	150,000,000.00	-
减：应收利息总额	6,820,613.70	-
资产支持证券投资收益	-	-

7.4.7.14 贵金属投资收益

本期及上年度可比期间，本基金无贵金属投资收益。

7.4.7.15 衍生工具收益

本期及上年度可比期间，本基金无衍生工具投资收益。

7.4.7.16 股利收益

本期及上年度可比期间，本基金无股利收益。

7.4.7.17 公允价值变动收益

本期及上年度可比期间，本基金无公允价值变动收益。

7.4.7.18 其他收入

单位：人民币元

项目	本期 2018年1月1日至2018年 12月31日	上年度可比期间 2017年1月1日至2017年12月 31日
基金赎回费收入	-	-
基金转换费收入	-	-
其他	11,300.00	-
合计	11,300.00	-

7.4.7.19 交易费用

单位：人民币元

项目	本期 2018年1月1日至 2018年12月31日	上年度可比期间 2017年1月1日至2017年 12月31日
交易所市场交易费用	-	-
银行间市场交易费用	1,362.85	-
合计	1,362.85	-

7.4.7.20 其他费用

单位：人民币元

项目	本期 2018年1月1日至2018年 12月31日	上年度可比期间 2017年1月1日至2017年 12月31日
信息披露费	200,000.00	200,000.00
审计费用	90,000.00	70,000.00
银行费用	61,896.76	67,721.70
账户维护费	36,000.00	36,000.00
其他	1,500.00	1,500.00
合计	389,396.76	375,221.70

7.4.8 或有事项、资产负债表日后事项的说明**7.4.8.1 或有事项**

截至资产负债表日，本基金并无须作披露的或有事项。

7.4.8.2 资产负债表日后事项

截至财务报表批准日，本基金并无须作披露的资产负债表日后事项。

7.4.9 关联方关系

关联方名称	与本基金的关系
北信瑞丰基金管理有限公司（“北信瑞丰基金”）	基金管理人、注册登记机构、基金销售机构
上海浦东发展银行股份有限公司（“上海浦东发展银行”）	基金托管人
北京国际信托有限公司	基金管理人的股东
莱州瑞海投资有限公司	基金管理人的股东
上海北信瑞丰资产管理有限公司	基金管理人的子公司

注：下述关联交易均在正常业务范围内按一般商业条款订立。

7.4.10 本报告期及上年度可比期间的关联方交易

7.4.10.1 通过关联方交易单元进行的交易

本期及上年度可比期间，本基金无通过关联方交易单元进行的交易。

7.4.10.2 关联方报酬

7.4.10.2.1 基金管理费

单位：人民币元

项目	本期 2018年1月1日至2018年 12月31日	上年度可比期间 2017年1月1日至2017年12月 31日
当期发生的基金应支付的管理费	9,394,172.22	7,062,681.01
其中：支付销售机构的客户维护费	134,976.13	51,641.53

注：1、支付基金管理人北信瑞丰基金的管理人报酬按前一日基金资产净值 0.27% 的年费率计提，逐日累计至每月月底，按月支付。

其计算公式为：

日管理人报酬 = 前一日基金资产净值 * 0.27% / 当年天数。

2、客户维护费是指基金管理人与基金销售机构约定的用以向基金销售机构支付客户服务及销售活动中产生的相关费用，该费用从基金管理人收取的基金管理费中列支，不属于从基金资产里列支的费用项目。

7.4.10.2.2 基金托管费

单位：人民币元

项目	本期	上年度可比期间
	2018年1月1日至2018年12月31日	2017年1月1日至2017年12月31日
当期发生的基金应支付的托管费	2,087,593.87	1,569,484.73

注：支付基金托管人上海浦东发展银行的托管费按前一日基金资产净值 0.06% 的年费率计提，逐日累计至每月月底，按月支付。其计算公式为：

日托管费 = 前一日基金资产净值 X 0.06% / 当年天数。

7.4.10.2.3 销售服务费

单位：人民币元

获得销售服务费的各关联方名称	本期		
	2018年1月1日至2018年12月31日		
	当期发生的基金应支付的销售服务费		
	北信瑞丰宜投宝 A	北信瑞丰宜投宝 B	合计
北信瑞丰基金	58,990.12	328,293.01	387,283.13
合计	58,990.12	328,293.01	387,283.13
获得销售服务费的各关联方名称	上年度可比期间		
	2017年1月1日至2017年12月31日		
	当期发生的基金应支付的销售服务费		
	北信瑞丰宜投宝 A	北信瑞丰宜投宝 B	合计
北信瑞丰基金	57,314.35	251,044.63	308,358.98
合计	57,314.35	251,044.63	308,358.98

注：支付基金销售机构的销售服务费按前一日基金资产净值的约定年费率计提，逐日累计至每月月底，按月支付给北信瑞丰基金，再由北信瑞丰基金计算并支付给各基金销售机构。A 类基金份额和 B 类基金份额约定的销售服务费年费率分别为 0.25% 和 0.01%。其计算公式为：

日销售服务费 = 前一日基金资产净值 X 约定年费率 / 当年天数。

7.4.10.3 与关联方进行银行间同业市场的债券(含回购)交易

单位：人民币元

银行间市场交易的各关联方名称	本期					
	2018年1月1日至2018年12月31日					
	债券交易金额		基金逆回购		基金正回购	
	基金买入	基金卖出	交易金额	利息收入	交易金额	利息支出
上海浦东发展银行	218,859,561.10	-	-	-	-	-
上年度可比期间						

2017 年 1 月 1 日至 2017 年 12 月 31 日						
银行间市场交易的 各关联方名称	债券交易金额		基金逆回购		基金正回购	
	基金买入	基金卖出	交易金 额	利息收 入	交易金 额	利息支出
上海浦东发展银行	148,594,800.00	-	-	-	-	-

7.4.10.4 各关联方投资本基金的情况

7.4.10.4.1 报告期内基金管理人运用自有资金投资本基金的情况

份额单位：份

项目	本期 2018 年 1 月 1 日至 2018 年 12 月 31 日	
	北信瑞丰宜投宝 A	北信瑞丰宜投宝 B
报告期初持有的基金份额	-	35,561,782.23
报告期间申购/买入总份额	-	29,173,106.07
报告期间因拆分变动份额	-	-
减：报告期间赎回/卖出总份额	-	44,500,000.00
报告期末持有的基金份额	-	20,234,888.30
报告期末持有的基金份额 占基金总份额比例	-	0.27%

项目	上年度可比期间 2017 年 1 月 1 日至 2017 年 12 月 31 日	
	北信瑞丰宜投宝 A	北信瑞丰宜投宝 B
报告期初持有的基金份额	-	-
报告期间申购/买入总份额	4,034,342.36	92,082,414.99
报告期间因拆分变动份额	-	-
减：报告期间赎回/卖出总份额	4,034,342.36	56,520,632.76
报告期末持有的基金份额	-	35,561,782.23
报告期末持有的基金份额 占基金总份额比例	-	1.99%

注：1. 申购含红利再投、转换入、级别调整入份额，赎回含转换出、级别调整出份额。

2. 基金管理人北信瑞丰基金在本年度申购/赎回本基金的交易委托北信瑞丰基金直销中心办理，无申购和赎回费。

7.4.10.4.2 报告期末除基金管理人之外的其他关联方投资本基金的情况

北信瑞丰宜投宝 B

份额单位：份

关联方名称	本期末 2018 年 12 月 31 日		上年度末 2017 年 12 月 31 日	
	持有的 基金份额	持有的基金份额 占基金总份额的 比例	持有的 基金份额	持有的基金份额 占基金总份额的 比例
上海北信瑞 丰资产管理 有限公司	98,549,158.70	1.3300%	94,282,382.03	5.2800%

注：本期末及上年度末，其他关联方未持有北信瑞丰宜投宝 A 类基金份额。

7.4.10.5 由关联方保管的银行存款余额及当期产生的利息收入

单位：人民币元

关联方 名称	本期 2018 年 1 月 1 日至 2018 年 12 月 31 日		上年度可比期间 2017 年 1 月 1 日至 2017 年 12 月 31 日	
	期末余额	当期利息收入	期末余额	当期利息收入
上海浦东发展 银行	3,583,349.75	260,191.19	3,393,835.65	3,162,823.88

注：本基金的活期银行存款由基金托管人上海浦东发展银行保管，按约定利率计息。

7.4.10.6 本基金在承销期内参与关联方承销证券的情况

本期及上年度可比期间，本基金未发生在承销期内参与关联方承销证券的情况。

7.4.10.7 其他关联交易事项的说明

本期及上年度可比期间，本基金无须作说明的其他关联交易事项。

7.4.11 利润分配情况

金额单位：人民币元

北信瑞丰宜投宝A

已按再投资形式转实收基金	直接通过应付 赎回款转出金额	应付利润 本年变动	本期利润分配 合计	备注
3,145,142.79	2,713.88	-	3,147,856.67	-

北信瑞丰宜投宝B

已按再投资形式转实收基金	直接通过应付 赎回款转出金额	应付利润 本年变动	本期利润分配合 计	备注
115,347,201.71	714,656.64	-	116,061,858.35	-

7.4.12 期末（2018 年 12 月 31 日）本基金持有的流通受限证券

7.4.12.1 因认购新发/增发证券而于期末持有的流通受限证券

本期末本基金无因认购新发/增发证券而于期末持有的流通受限证券。

7.4.12.2 期末持有的暂时停牌等流通受限股票

本期末本基金无暂时停牌等流通受限股票。

7.4.12.3 期末债券正回购交易中作为抵押的债券

7.4.12.3.1 银行间市场债券正回购

本期末本基金无银行间市场债券正回购交易余额，故未存在作为抵押的债券。

7.4.12.3.2 交易所市场债券正回购

本期末本基金无交易所市场债券正回购交易余额，故未存在作为抵押的债券。

7.4.13 金融工具风险及管理

7.4.13.1 风险管理政策和组织架构

本基金为货币市场基金，基金的风险和预期收益低于股票型基金、混合型基金、债券型基金。本基金的基金管理人从事风险管理的主要目标是力求基金资产安全性、流动性的基础上，追求超过业绩比较基准的稳定收益。

本基金的基金管理人奉行全面风险管理体系的建设，在董事会下设立风险管理委员会，根据公司总体战略负责拟订公司风险战略和风险管理政策，并对其实施情况及效果进行监督和评价，指导公司的风险管理和内控制度建设；对公司经营管理和基金业务运作的合法性、合规性和风险状况进行检查和评估；监督公司的财务状况，审计公司的财务报表，评估公司的财务表现，保证公司的财务运作符合法律的要求和通行的会计标准。在业务操作层面，监察稽核部承担其他风险的管理职责，负责在各业务部门一线风险控制的基础上实施风险再控制。

本基金的基金管理人建立了以风险管理委员会为核心的、由督察长、监察稽核部和相关业务部门构成的风险管理架构体系。

本基金的基金管理人对于金融工具的风险管理方法主要是通过定性分析和定量分析的方法去估测各种风险产生的可能损失。从定性分析的角度出发，判断风险损失的严重程度和出现同类风险损失的频度。而从定量分析的角度出发，根据本基金的投资目标，结合基金资产所运用金融工具特征通过特定的风险量化指标、模型，日常的量化报告，确定风险损失的限度和相应置信程度，及时可靠地对各种风险进行监督、检查和评估，并通过相应决策，将风险控制在可承受的范围内。

7.4.13.2 信用风险

信用风险是指基金在交易过程中因交易对手未履行合约责任，或者基金所投资证券之发行人出现违约、拒绝支付到期本息等情况，导致基金资产损失和收益变化的风险。

本基金的基金管理人在交易前对交易对手的资信状况进行了充分的评估。本基金的银行存款存放在本基金的托管行上海浦东发展银行，因而与银行存款相关的信用风险不重大。本基金在银行间同业市场进行交易前均对交易对手进行信用评估并对证券交割方式进行限制以控制相应的信用风险；在交易所进行的交易均以中国证券登记结算有限责任公司为交易对手完成证券交收和款项清算，违约风险可能性很小。

本基金的基金管理人建立了信用风险管理流程，不投资于短期信用评级在 A-1 级以下或长期信用评级在 AAA 级以下的债券，通过对投资品种信用等级评估来控制证券发行人的信用风险，且通过分散化投资以分散信用风险。本基金投资于主体信用评级低于 AAA 的机构发行的金融工具占基金资产净值的比例合计不得超过 10%，其中单一机构发行的金融工具占基金资产净值的比例合计不得超过 2%。且本基金与由本基金的基金管理人管理的其他货币市场基金投资同一商业银行的银行存款及其发行的同业存单与债券不得超过该商业银行最近一个季度末的净值产的 10%。

本基金债券投资的信用评级情况按《中国人民银行信用评级管理指导意见》设定的标准统计及汇总。

7.4.13.2.1 按短期信用评级列示的债券投资

单位：人民币元

短期信用评级	本期末 2018 年 12 月 31 日	上年度末 2017 年 12 月 31 日
A-1	780,954,656.64	229,977,747.83
A-1 以下	-	-
未评级	1,880,636,195.81	899,973,583.14
合计	2,661,590,852.45	1,129,951,330.97

注：以上按短期信用评级的债券投资中不包含国债、政策性金融债、同业存单及央行票据等。

7.4.13.2.2 按短期信用评级列示的资产支持证券投资

本期末及上年度末，本基金无按短期信用评级列示的资产支持证券投资。

7.4.13.2.3 按短期信用评级列示的同业存单投资

单位：人民币元

短期信用评级	本期末 2018 年 12 月 31 日	上年度末 2017 年 12 月 31 日
A-1	-	-
A-1 以下	-	-
未评级	1,707,327,956.39	673,704,409.88
合计	1,707,327,956.39	673,704,409.88

7.4.13.2.4 按长期信用评级列示的债券投资

单位：人民币元

长期信用评级	本期末 2018 年 12 月 31 日	上年度末 2017 年 12 月 31 日
AAA	522,764,666.29	-
AAA 以下	-	-
未评级	-	-
合计	522,764,666.29	-

注：以上按长期信用评级的债券投资中不包含国债、政策性金融债、同业存单及央行票据等。

7.4.13.2.5 按长期信用评级列示的资产支持证券投资

单位：人民币元

长期信用评级	本期末 2018 年 12 月 31 日	上年度末 2017 年 12 月 31 日
AAA	80,261,593.93	-
AAA 以下	-	-
未评级	-	-
合计	80,261,593.93	-

7.4.13.2.6 按长期信用评级列示的同业存单投资

本期末及上年度末，本基金无按长期信用评级列示的同业存单投资。

7.4.13.3 流动性风险

流动性风险是指基金在履行与金融负债有关的义务时遇到资金短缺的风险。本基金的流动性风险一方面来自于基金份额持有人可随时要求赎回其持有的基金份额，另一方面来自于投资品种所处的交易市场不活跃而带来的变现困难或因投资集中而无法在市场出现剧烈波动的情况下以合理的价格变现。

针对兑付赎回资金的流动性风险，本基金的基金管理人每日对本基金的申购赎回情况进行严密监控并预测流动性需求，保持基金投资组合中的可用现金头寸与之相匹配。本基金的基金管理人在基金合同中设计了巨额赎回条款，约定在非常情况下赎回申请的处理方式，控制因开放申购赎回模式带来的流动性风险，有效保障基金持有人利益。此外，本基金还可通过卖出回购金融资产方式借入短期资金应对流动性需求，除发生巨额赎回、连续 3 个交易日累计赎回 20%以上或者连续 5 个交易日累计赎回 30%以上的情形外，债券正回购的资金余额在每个交易日均不得超过基金资产净值的 20%。

于 2018 年 12 月 31 日，本基金所承担的全部金融负债的合同约定到期日均为一个月以内且不计息，可赎回基金份额净值(所有者权益)无固定到期日且不计息，因此账面余额即为未折现的合约到期现金流量。

7.4.13.3.1 报告期内本基金组合资产的流动性风险分析

本基金的基金管理人在基金运作过程中严格按照《公开募集证券投资基金运作管理办法》、《货币市场基金监督管理办法》及《公开募集开放式证券投资基金流动性风险管理规定》(自 2017 年 10 月 1 日起施行)等法规的要求对本基金组合资产的流动性风险进行管理,通过监控基金平均剩余期限、平均剩余存续期限、高流动资产占比、持仓集中度、投资交易的不活跃品种(企业债或短期融资券),并结合份额持有人集中度变化予以实现。

一般情况下,本基金投资组合的平均剩余期限在每个交易日均不得超过 120 天,平均剩余存续期限在每个交易日均不得超过 240 天,且能够通过出售所持有的银行间同业市场交易债券应对流动性需求;当本基金前 10 名份额持有人的持有份额合计超过基金总份额的 20%时,本基金投资组合的平均剩余期限在每个交易日不得超过 90 天,平均剩余存续期不得超过 180 天;投资组合中现金、国债、中央银行票据、政策性金融债券以及 5 个交易日内到期的其他金融工具占基金资产净值的比例合计不得低于 20%;当本基金前 10 名份额持有人的持有份额合计超过基金总份额的 50%时,本基金投资组合的平均剩余期限在每个交易日均不得超过 60 天,平均剩余存续期在每个交易日均不得超过 120 天;投资组合中现金、国债、中央银行票据、政策性金融债券以及 5 个交易日内到期的其他金融工具占基金资产净值的比例合计不得低于 30%。

本基金投资于一家公司发行的证券市值不超过基金资产净值的 10%,且本基金与由本基金的基金管理人管理的其他基金共同持有一家发行的证券不得超过该证券的 10%。本基金与由本基金的基金管理人管理的其他货币市场基金投资同一商业银行的银行存款及其发行的同业存单与债券不得超过该商业银行最近一个季度末净资产的 10%。本基金主动投资于流动性受限资产的市值合计不得超过基金资产净值的 10%。

同时,本基金的基金管理人通过合理分散逆回购交易的到期日与交易对手的集中度;按照穿透原则对交易对手的财务状况、偿付能力及杠杆水平等进行必要的尽职调查与严格的准入管理,以及对不同的交易对手实施交易额度管理并进行动态调整等措施严格管理本基金从事逆回购交易的流动性风险和交易对手风险。此外,本基金的基金管理人建立了逆回购交易质押品管理制度:根据质押品的资质确定质押率水平;持续监测质押品的风险状况与价值变动以确保质押品按公允价值计算足额;并在与私募类证券资管产品及中国证监会认定的其他主体为交易对手开展逆回购交易时,可接受质押品的资质要求与基金合同约定的投资范围保持一致。

综合上述各项流动性指标的监测结果及流动性风险管理措施的实施,本基金在本报告期内流动性情况良好。

7.4.13.4 市场风险

市场风险是指基金所持金融工具的公允价值或未来现金流量因所处市场各类价格因素的变动而发生波动的风险，包括利率风险、外汇风险和其他价格风险。

7.4.13.4.1 利率风险

利率风险是指金融工具的公允价值或现金流量受市场利率变动而发生波动的风险。利率敏感性金融工具均面临由于市场利率上升而导致公允价值下降的风险，其中浮动利率类金融工具还面临每个付息期间结束根据市场利率重新定价时对于未来现金流影响的风险。

本基金主要投资于银行间同业市场交易的固定收益品种，因此存在相应的利率风险。本基金的基金管理人每日通过“影子定价”对本基金面临的市场风险进行监控，定期对本基金面临的利率敏感性缺口进行监控，并通过调整投资组合的久期等方法对上述利率风险进行管理。

7.4.13.4.1.1 利率风险敞口

单位：人民币元

本期末 2018年12月 31日	6个月以内	6个月-1年	1-5年	不计息	合计
资产					
银行存款	3,583,349.75	-	-	-	3,583,349.75
结算备付金	256,713.97	-	-	-	256,713.97
存出保证金	13,413.13	-	-	-	13,413.13
交易性金融资产	5,133,914,080.26	228,936,572.04	-	-	5,362,850,652.30
买入返售金融资产	2,068,050,142.09	-	-	-	2,068,050,142.09
应收利息	-	-	-	67,407,216.03	67,407,216.03
应收申购款	-	-	-	311.33	311.33
资产总计	7,205,817,699.20	228,936,572.04	-	67,407,527.36	7,502,161,798.60
负债					
应付管理人报酬	-	-	-	1,462,488.95	1,462,488.95
应付托管费	-	-	-	324,997.54	324,997.54
应付销售服务费	-	-	-	67,376.60	67,376.60
应付交易费用	-	-	-	95,232.25	95,232.25
应交税费	-	-	-	288,584.01	288,584.01
其他负债	-	-	-	303,500.00	303,500.00
负债总计	-	-	-	2,542,179.35	2,542,179.35
利率敏感度缺	7,205,817,699.20	228,936,572.04	-	64,865,348.01	7,499,619,619.25

口					
上年度末 2017 年 12 月 31 日	6 个月以内	6 个月-1 年	1-5 年	不计息	合计
资产					
银行存款	3,393,835.65	-	-	-	3,393,835.65
结算备付金	1,090,909.09	-	-	-	1,090,909.09
交易性金融资产	1,973,469,536.19	50,000,139.52	-	-	2,023,469,675.71
应收利息	-	-	-	19,529,069.55	19,529,069.55
应收申购款	-	-	-	100.00	100.00
资产总计	1,977,954,280.93	50,000,139.52	-	19,529,169.55	2,047,483,590.00
负债					
卖出回购金融资产款	214,421,118.36	-	-	-	214,421,118.36
应付管理人报酬	-	-	-	515,952.30	515,952.30
应付托管费	-	-	-	114,656.08	114,656.08
应付销售服务费	-	-	-	28,649.29	28,649.29
应付交易费用	-	-	-	26,040.03	26,040.03
应付利息	-	-	-	113,353.57	113,353.57
其他负债	-	-	-	383,500.00	383,500.00
负债总计	214,421,118.36	-	-	1,182,151.27	215,603,269.63
利率敏感度缺口	1,763,533,162.57	50,000,139.52	-	18,347,018.28	1,831,880,320.37

注：表中所示为本基金资产及负债的账面价值，并按照合约规定的利率重新定价日或到期日孰早者予以分类。

7.4.13.4.1.2 利率风险的敏感性分析

于本期末，在影子价格监控机制有效的前提下，若市场利率上升或下降 25 个基点且其他市场变量保持不变，本基金资产净值将不会发生重大变动(2017 年 12 月 31 日：同)。

7.4.13.4.2 外汇风险

外汇风险是指金融工具的公允价值或未来现金流量因外汇汇率变动而发生波动的风险。本基金的所有资产及负债以人民币计价，因此无重大外汇风险。

7.4.13.4.3 其他价格风险

其他价格风险是指基金所持金融工具的公允价值或未来现金流量因除市场利率和外汇汇率以外的市场价格因素变动而发生波动的风险。本基金投资于银行间同业市场和交易所市场交易的固

定收益品种，因此无重大其他价格风险。

7.4.14 有助于理解和分析会计报表需要说明的其他事项

(1) 公允价值

(a) 金融工具公允价值计量的方法

公允价值计量结果所属的层次，由对公允价值计量整体而言具有重要意义的输入值所属的最低层次决定：

第一层次：相同资产或负债在活跃市场上未经调整的报价。

第二层次：除第一层次输入值外相关资产或负债直接或间接可观察的输入值。

第三层次：相关资产或负债的不可观察输入值。

(b) 持续的以公允价值计量的金融工具

(i) 各层次金融工具公允价值

于 2018 年 12 月 31 日，本基金持有的以公允价值计量且其变动计入当期损益的金融资产中属于第二层次的余额为 5,362,850,652.30 元，无属于第一或第三层次的余额(2017 年 12 月 31 日：第二层次 2,023,469,675.71 元，无第一或第三层次)。

(ii) 公允价值所属层次间的重大变动

本基金本期及上年度可比期间持有的以公允价值计量的金融工具的公允价值所属层次未发生重大变动。

(iii) 第三层次公允价值余额和本期变动金额

无。

(c) 非持续的以公允价值计量的金融工具

于 2018 年 12 月 31 日，本基金未持有非持续的以公允价值计量的金融资产(2017 年 12 月 31 日：同)。

(d) 不以公允价值计量的金融工具

不以公允价值计量的金融资产和负债主要包括应收款项和其他金融负债，其账面价值与公允价值相差很小。

(2) 其他

除公允价值外，截至资产负债表日本基金无需要说明的其他重要事项。

§8 投资组合报告

8.1 期末基金资产组合情况

金额单位:人民币元

序号	项目	金额	占基金总资产的比例 (%)
1	固定收益投资	5,362,850,652.30	71.48
	其中:债券	5,282,589,058.37	70.41
	资产支持证券	80,261,593.93	1.07
2	买入返售金融资产	2,068,050,142.09	27.57
	其中:买断式回购的买入返售金融资产	-	-
3	银行存款和结算备付金合计	3,840,063.72	0.05
4	其他各项资产	67,420,940.49	0.90
5	合计	7,502,161,798.60	100.00

8.2 债券回购融资情况

金额单位:人民币元

序号	项目	占基金资产净值的比例 (%)	
1	报告期内债券回购融资余额		1.54
	其中:买断式回购融资		-
序号	项目	金额	占基金资产净值的比例 (%)
2	报告期末债券回购融资余额	-	-
	其中:买断式回购融资	-	-

注:报告期内债券回购融资余额占基金资产净值的比例为报告期内每日融资余额占资产净值比例的简单平均值。

债券正回购的资金余额超过基金资产净值的 20% 的说明

本报告期内未出现融资余额超过基金资产净值 20% 的情况。

8.3 基金投资组合平均剩余期限

8.3.1 投资组合平均剩余期限基本情况

项目	天数
报告期末投资组合平均剩余期限	64
报告期内投资组合平均剩余期限最高值	91
报告期内投资组合平均剩余期限最低值	42

报告期内投资组合平均剩余期限超过 120 天情况说明

本基金合同约定：“本基金投资组合的平均剩余期限在每个交易日均不得超过 120 天”，本报告期内，本基金未发生超标情况。

8.3.2 期末投资组合平均剩余期限分布比例

序号	平均剩余期限	各期限资产占基金资产净值比例 (%)	各期限负债占基金资产净值比例 (%)
1	30 天以内	39.49	-
	其中：剩余存续期超过 397 天的浮动利率债	-	-
2	30 天(含)—60 天	18.38	-
	其中：剩余存续期超过 397 天的浮动利率债	-	-
3	60 天(含)—90 天	12.10	-
	其中：剩余存续期超过 397 天的浮动利率债	-	-
4	90 天(含)—120 天	8.67	-
	其中：剩余存续期超过 397 天的浮动利率债	-	-
5	120 天(含)—397 天(含)	20.50	-
	其中：剩余存续期超过 397 天的浮动利率债	-	-
	合计	99.14	-

8.4 期末按债券品种分类的债券投资组合

金额单位：人民币元

序号	债券品种	摊余成本	占基金资产净值比例 (%)
1	国家债券	-	-
2	央行票据	-	-
3	金融债券	390,905,583.24	5.21
	其中：政策性金融债	390,905,583.24	5.21
4	企业债券	259,469,753.83	3.46
5	企业短期融资券	2,661,590,852.45	35.49
6	中期票据	263,294,912.46	3.51
7	同业存单	1,707,327,956.39	22.77
8	其他	-	-
9	合计	5,282,589,058.37	70.44
10	剩余存续期超过 397 天的浮动利率债券	-	-

8.5 期末按摊余成本占基金资产净值比例大小排序的前十名债券投资明细

金额单位：人民币元

序号	债券代码	债券名称	债券数量 (张)	摊余成本	占基金资产净值比例 (%)
----	------	------	----------	------	---------------

1	111815652	18 民生银行 CD652	3,000,000	297,575,222.11	3.97
2	180407	18 农发 07	2,100,000	210,671,388.55	2.81
3	071800049	18 渤海证券 CP011	2,000,000	200,000,000.00	2.67
4	111819463	18 恒丰银行 CD463	2,000,000	199,101,674.46	2.65
5	098072	09 泰达债	1,700,000	171,033,652.34	2.28
6	011801689	18 津渤海 SCP006	1,600,000	160,066,464.98	2.13
7	011801456	18 阳煤 SCP010	1,500,000	150,177,609.53	2.00
8	111819430	18 恒丰银行 CD430	1,500,000	149,616,690.57	1.99
9	111816346	18 上海银行 CD346	1,500,000	149,437,860.22	1.99
10	011800779	18TCL 集 SCP001	1,200,000	120,153,588.65	1.60

8.6 “影子定价”与“摊余成本法”确定的基金资产净值的偏离

项目	偏离情况
报告期内偏离度的绝对值在 0.25(含)-0.5%间的次数	8
报告期内偏离度的最高值	0.2923%
报告期内偏离度的最低值	0.0623%
报告期内每个交易日偏离度的绝对值的简单平均值	0.1542%

报告期内负偏离度的绝对值达到 0.25%情况说明

报告期内未出现负偏离度的绝对值达到 0.25%的情况。

报告期内正偏离度的绝对值达到 0.5%情况说明

报告期内未出现正偏离度的绝对值达到 0.5%的情况。

8.7 期末按公允价值占基金资产净值比例大小排序的前十名资产支持证券投资明细

金额单位：人民币元

序号	证券代码	证券名称	数量（份）	公允价值	占基金资产净值比例（%）
1	149132	18 花 02A1(总价)	500,000	50,128,874.90	0.67
2	149380	18 花呗 06A1(总价)	200,000	20,113,384.24	0.27
3	149127	18 花呗 01A1(总价)	100,000	10,019,334.79	0.13

8.8 投资组合报告附注

8.8.1 基金计价方法说明

本基金计价采用摊余成本法，即估值对象以买入成本列示，按票面利率或商定利率并考虑其买入时的溢价与折价，在其剩余期限内按照实际利率法每日计提损益。本基金通过每日分红使基金份额净值维持在 1.00 元。

8.8.2 本基金投资的前十名证券的发行主体本期受到调查以及处罚的情况的说明

本基金投资的前十名证券的发行主体在本报告期内没有出现被监管部门立案调查，或在报告编制日前一年内受到公开谴责、处罚的情形。

8.8.3 期末其他各项资产构成

单位：人民币元

序号	名称	金额
1	存出保证金	13,413.13
2	应收证券清算款	-
3	应收利息	67,407,216.03
4	应收申购款	311.33
5	其他应收款	-
6	待摊费用	-
7	其他	-
8	合计	67,420,940.49

§9 基金份额持有人信息

9.1 期末基金份额持有人户数及持有人结构

份额单位：份

份额级别	持有人户数(户)	户均持有的基金份额	持有人结构			
			机构投资者		个人投资者	
			持有份额	占总份额比例	持有份额	占总份额比例
北信瑞丰宜投宝 A	20,681	3,162.39	21,614,292.46	33.05%	43,787,149.75	66.95%
北信瑞丰宜投宝 B	88	84,479,752.01	7,429,042,962.85	99.93%	5,175,214.19	0.07%
合计	20,769	361,096.81	7,450,657,255.31	99.35%	48,962,363.94	0.65%

9.2 期末货币市场基金前十名份额持有人情况

序号	持有人类别	持有份额(份)	占总份额比例
1	银行类机构	600,000,000.00	8.00%
2	银行类机构	501,861,921.28	6.69%
3	保险类机构	458,723,077.59	6.12%
4	保险类机构	357,119,850.09	4.76%
5	基金类机构	280,814,468.68	3.74%
6	保险类机构	262,416,271.03	3.50%
7	其他机构	250,637,327.79	3.34%
8	基金类机构	204,840,897.69	2.73%
9	其他机构	200,770,767.23	2.68%
10	券商类机构	200,736,507.40	2.68%

9.3 期末基金管理人的从业人员持有本基金的情况

项目	份额级别	持有份额总数(份)	占基金总份额比例
基金管理人所有从业人员持有本基金	北信瑞丰宜投宝 A	4,733,433.41	7.24%
	北信瑞丰宜投宝 B	-	-
	合计	4,733,433.41	0.06%

9.4 期末基金管理人的从业人员持有本开放式基金份额总量区间的情况

项目	份额级别	持有基金份额总量的数量区间（万份）
本公司高级管理人员、基金投资和研究部门负责人持有本开放式基金	北信瑞丰宜投宝 A	>100
	北信瑞丰宜投宝 B	-
	合计	>100
本基金基金经理持有本开放式基金	北信瑞丰宜投宝 A	0~10
	北信瑞丰宜投宝 B	-
	合计	0~10

§10 开放式基金份额变动

单位：份

	北信瑞丰宜投宝 A	北信瑞丰宜投宝 B
基金合同生效日（2014 年 11 月 20 日）基 金份额总额	31,039.45	204,000,000.00
本报告期期初基金份额总额	45,288,989.69	1,786,591,330.68
本报告期期间基金总申购份额	660,560,344.60	17,692,505,397.22
减:本报告期期间基金总赎回份额	640,447,892.08	12,044,878,550.86
本报告期期间基金拆分变动份额（份额减少 以“-”填列）	-	-
本报告期期末基金份额总额	65,401,442.21	7,434,218,177.04

注：申购含红利再投、转换入及基金份额自动升降级调增份额，赎回含转换出及基金份额自动升降级调减份额。

§11 重大事件揭示

11.1 基金份额持有人大会决议

本报告期，本基金未召开基金份额持有人大会。

11.2 基金管理人、基金托管人的专门基金托管部门的重大人事变动

基金管理人：无重大人事变动；

基金托管人：本报告期，上海浦东发展银行股份有限公司（以下简称“公司”）根据工作需要，任命孔建先生担任公司资产托管部总经理，主持资产托管部相关工作。孔建先生的托管人高级管理人员任职信息已经在中国证券投资基金业协会备案。

11.3 涉及基金管理人、基金财产、基金托管业务的诉讼

本报告期没有涉及基金管理人、基金财产、基金托管业务的诉讼。

11.4 基金投资策略的改变

本报告期基金投资策略未发生改变。

11.5 为基金进行审计的会计师事务所情况

本基金本报告期应支付给普华永道中天会计师事务所（特殊普通合伙）的报酬为人民币 90,000.00 元。

11.6 管理人、托管人及其高级管理人员受稽查或处罚等情况

本报告期管理人、托管人及其高级管理人员没有受稽查或处罚等情况。

11.7 基金租用证券公司交易单元的有关情况

11.7.1 基金租用证券公司交易单元进行股票投资及佣金支付情况

金额单位：人民币元

券商名称	交易单元数量	股票交易		应支付该券商的佣金		备注
		成交金额	占当期股票成交总额的比例	佣金	占当期佣金总量的比例	
中山证券	1	-	-	-	-	-

注：①为了贯彻中国证监会的有关规定，我公司制定了选择券商的标准，即：

- i 经营行为规范，在近一年内无重大违规行为。
- ii 公司财务状况良好。
- iii 有良好的内控制度，在业内有良好的声誉。

iv 有较强的研究能力，能及时、全面、定期提供质量较高的宏观、行业、公司和证券市场研究报告，并能根据基金投资的特殊要求，提供专门的研究报告。

v 建立了广泛的信息网络，能及时提供准确的信息资讯和服务。

②券商专用交易单元选择程序：

i 对交易单元候选券商的研究服务进行评估

本基金管理人组织相关人员依据交易单元选择标准对交易单元候选券商的服务质量和研究实力进行评估，确定选用交易单元的券商。

ii 协议签署及通知托管人

本基金管理人与被选择的券商签订交易单元租用协议，并通知基金托管人。

③本基金与托管在同一托管行的公司其他基金共用交易单元。

④本基金本报告期内无基金租用证券公司交易席位进行股票投资及租金支付情况。

11.7.2 基金租用证券公司交易单元进行其他证券投资的情况

金额单位：人民币元

券商名称	债券交易		债券回购交易		权证交易	
	成交金额	占当期债券成交总额的比例	成交金额	占当期债券回购成交总额的比例	成交金额	占当期权证成交总额的比例
中山证券	318,616,601.49	100.00%	100,000,000.00	100.00%	-	-

注：①为了贯彻中国证监会的有关规定，我公司制定了选择券商的标准，即：

i 经营行为规范，在近一年内无重大违规行为。

ii 公司财务状况良好。

iii 有良好的内控制度，在业内有良好的声誉。

iv 有较强的研究能力，能及时、全面、定期提供质量较高的宏观、行业、公司和证券市场研究报告，并能根据基金投资的特殊要求，提供专门的研究报告。

v 建立了广泛的信息网络，能及时提供准确的信息资讯和服务。

②券商专用交易单元选择程序：

i 对交易单元候选券商的研究服务进行评估

本基金管理人组织相关人员依据交易单元选择标准对交易单元候选券商的服务质量和研究实力进行评估，确定选用交易单元的券商。

ii 协议签署及通知托管人

本基金管理人与被选择的券商签订交易单元租用协议，并通知基金托管人。

③本基金与托管在同一托管行的公司其他基金共用交易单元。

④本报告期内无基金租用证券公司交易单元进行股票投资及佣金支付情况。

11.8 偏离度绝对值超过 0.5%的情况

本基金本报告期内无偏离度绝对值超过 0.5%的情况。

11.9 其他重大事件

序号	公告事项	法定披露方式	法定披露日期
1	北信瑞丰宜投宝货币市场基金招募说明书(更新)摘要	中国证券报、证券时报和公司网站	2018年1月3日
2	北信瑞丰宜投宝货币市场基金招募说明书(更新)	公司网站	2018年1月3日
3	北信瑞丰宜投宝货币市场基金2017年第4季度报告	中国证券报、证券时报和公司网站	2018年1月19日
4	北信瑞丰基金关于旗下部分基金在华信证券开通基金转换并参加转换费率优惠活动的公告	中国证券报、证券时报和公司网站	2018年1月29日
5	北信瑞丰基金管理有限公司关于北信瑞丰宜投宝货币市场基金B类份额暂停大额申购(含转换转入、定期定额投资)业务的公告	中国证券报、证券时报和公司网站	2018年2月10日
6	北信瑞丰基金管理有限公司关于增加中泰证券股份有限公司为基金代销机构公告	中国证券报、证券时报和公司网站	2018年3月15日
7	北信瑞丰基金管理有限公司关于北信瑞丰宜投宝货币市场基金修改基金合同的公告	中国证券报、证券时报和公司网站	2018年3月23日
8	北信瑞丰基金管理有限公司关于增加北京蛋卷基金销售有限公司为基金代销机构公告	中国证券报、证券时报和公司网站	2018年3月27日
9	北信瑞丰基金管理有限公司关于增加北京蛋卷基金销售有限公司为基金代销机构公告(2)	中国证券报、证券时报和公司网站	2018年3月27日
10	北信瑞丰基金管理有限公司关于旗下部分开放式基金参加工商银行申购费率优惠的公告	中国证券报、证券时报和公司网站	2018年3月30日
11	北信瑞丰宜投宝货币市场基金2017年年度报告	中国证券报、证券时报和公司网站	2018年3月31日
12	北信瑞丰基金管理有限公司关于旗下基金转换业务资金交收日调整的公告	中国证券报、证券时报和公司网站	2018年4月19日
13	北信瑞丰宜投宝货币市场基金	中国证券报、证券时报和	2018年4月20日

	2018 年第 1 季度报告	公司网站	
14	北信瑞丰基金管理有限公司关于旗下基金转换业务资金交收日调整的公告	中国证券报、证券时报和公司网站	2018 年 5 月 16 日
15	北信瑞丰基金管理有限公司关于增加申万宏源证券有限公司及申万宏源西部证券有限公司为基金代销机构公告	中国证券报、证券时报和公司网站	2018 年 5 月 17 日
16	北信瑞丰基金管理有限公司关于旗下基金新增上海长量基金销售投资顾问有限公司为销售机构的公告	中国证券报、证券时报和公司网站	2018 年 5 月 18 日
17	北信瑞丰基金管理有限公司关于旗下部分基金参与银河证券费率优惠活动的公告	中国证券报、证券时报和公司网站	2018 年 5 月 21 日
18	北信瑞丰基金管理有限公司关于旗下基金新增珠海盈米财富管理有限公司为基金代销机构和参与费率优惠活动的公告	中国证券报、证券时报和公司网站	2018 年 6 月 6 日
19	北信瑞丰基金管理有限公司关于旗下基金新增珠海盈米财富有限公司为基金代销机构和参与费率优惠活动的公告	中国证券报、证券时报和公司网站	2018 年 6 月 6 日
20	北信瑞丰宜投宝货币市场基金招募说明书(更新)-2018 年第 1 号	公司网站	2018 年 6 月 29 日
21	北信瑞丰宜投宝货币市场基金招募说明书(更新)摘要-2018 年第 1 号	中国证券报、证券时报和公司网站	2018 年 6 月 29 日
22	北信瑞丰宜投宝货币市场基金 2018 年第 2 季度报告	中国证券报、证券时报和公司网站	2018 年 7 月 19 日
23	北信瑞丰基金管理有限公司关于旗下部分基金参与奕丰金融费率优惠活动的公告	中国证券报、证券时报和公司网站	2018 年 7 月 25 日
24	北信瑞丰基金管理有限公司关于旗下部分基金参与国联证券费率优惠活动的公告	中国证券报、证券时报和公司网站	2018 年 8 月 1 日
25	北信瑞丰基金管理有限公司关于旗下基金新增西藏东方财富证券股份有限公司为基金代销机构和参与费率优惠活动的公告	中国证券报、证券时报和公司网站	2018 年 8 月 24 日
26	北信瑞丰基金管理有限公司关于旗下基金新增上海基煜基金	中国证券报、证券时报和公司网站	2018 年 8 月 28 日

	销售有限公司为基金代销机构和参与费率优惠活动的公告		
27	北信瑞丰宜投宝货币市场基金 2018 年半年度报告	公司网站	2018 年 8 月 29 日
28	北信瑞丰宜投宝货币市场基金 2018 年半年度报告摘要	中国证券报、证券时报和公司网站	2018 年 8 月 29 日
29	北信瑞丰基金管理有限公司关于旗下基金新增光大证券股份有限公司为基金代销机构的公告	中国证券报、证券时报和公司网站	2018 年 8 月 30 日
30	北信瑞丰基金管理有限公司关于旗下基金开通东海证券股份有限公司定投业务并参与其定投费率优惠活动的公告	中国证券报、证券时报和公司网站	2018 年 9 月 7 日
31	北信瑞丰基金管理有限公司关于旗下基金开通东海证券股份有限公司定投业务并参与其定投费率优惠活动的公告 (2018/09/10)	中国证券报、证券时报和公司网站	2018 年 9 月 10 日
32	北信瑞丰基金管理有限公司关于旗下基金新增上海云湾基金销售有限公司为基金代销机构并开通定投业务和转换业务及参与费率优惠的公告	中国证券报、证券时报和公司网站	2018 年 9 月 14 日
33	北信瑞丰基金管理有限公司关于旗下基金新增中山证券有限责任公司为基金代销机构和参与费率优惠活动的公告	中国证券报、证券时报和公司网站	2018 年 9 月 26 日
34	北信瑞丰基金管理有限公司关于旗下基金新增金惠家保险代理有限公司为基金代销机构的公告	中国证券报、证券时报和公司网站	2018 年 10 月 10 日
35	北信瑞丰基金关于旗下部分基金新增嘉实财富为基金代销机构和参与费率优惠活动的公告	中国证券报、证券时报和公司网站	2018 年 10 月 24 日
36	北信瑞丰宜投宝货币市场基金 2018 年第 3 季度报告	中国证券报、证券时报和公司网站	2018 年 10 月 25 日
37	北信瑞丰基金管理有限公司关于旗下基金新增北京君德汇富基金销售有限公司为基金代销机构和参与费率优惠活动的公告	中国证券报、证券时报和公司网站	2018 年 12 月 3 日
38	北信瑞丰基金管理有限公司关于旗下部分基金增加华夏银行	中国证券报、证券时报和公司网站	2018 年 12 月 17 日

	股份有限公司为代销机构的公告		
39	北信瑞丰宜投宝货币市场基金招募说明书(更新)2018 年第 2 号	公司网站	2018 年 12 月 26 日
40	北信瑞丰宜投宝货币市场基金招募说明书(更新)摘要(2018 年第 2 号)	中国证券报、证券时报和公司网站	2018 年 12 月 26 日

§12 影响投资者决策的其他重要信息

12.1 报告期内单一投资者持有基金份额比例达到或超过 20%的情况

报告期内无单一投资者持有基金份额比例达到或超过 20%的情况。

12.2 影响投资者决策的其他重要信息

无影响投资者决策的其他重要信息披露。

§13 备查文件目录

13.1 备查文件目录

- 1、中国证监会批准设立北信瑞丰宜投宝货币市场基金的文件。
- 2、北信瑞丰宜投宝货币市场基金基金合同。
- 3、北信瑞丰宜投宝货币市场基金托管协议。
- 4、中国证监会批准设立北信瑞丰基金管理有限公司的文件。
- 5、报告期内在选定报刊上披露的各项公告。

13.2 存放地点

北京市海淀区首体南路 9 号主语国际 4 号楼 3 层

13.3 查阅方式

网站：<http://www.bxrfund.com>

北信瑞丰基金管理有限公司

2019 年 3 月 28 日