

# 中信建投凤凰货币市场基金 2018 年年度报告摘要

2018 年 12 月 31 日

基金管理人:中信建投基金管理有限公司

基金托管人:中国邮政储蓄银行股份有限公司

送出日期:2019 年 03 月 28 日

## § 1 重要提示

### 1.1 重要提示

基金管理人的董事会、董事保证本报告所载资料不存在虚假记载、误导性陈述或重大遗漏，并对其内容的真实性、准确性和完整性承担个别及连带的法律责任。本年度报告已经三分之二以上独立董事签字同意，并由董事长签发。

基金托管人中国邮政储蓄银行股份有限公司根据本基金合同规定，于 2019 年 3 月 27 日复核了本报告中的财务指标、净值表现、利润分配情况、财务会计报告、投资组合报告等内容，保证复核内容不存在虚假记载、误导性陈述或者重大遗漏。

基金管理人承诺以诚实信用、勤勉尽责的原则管理和运用基金资产，投资者投资于货币市场基金并不等于将资金作为存款存放在银行或者存款类金融机构，基金管理人也不保证基金一定盈利，也不保证最低收益。

基金的过往业绩并不代表其未来表现。投资有风险，投资者在作出投资决策前应仔细阅读本基金的招募说明书及其更新。

本报告中财务资料经审计。普华永道中天会计师事务所（特殊普通合伙）为本基金出具了无保留意见的审计报告，请投资者注意阅读。

本年度报告摘要摘自年度报告正文，投资者欲了解详细内容，应阅读年度报告正文。

本报告期自 2018 年 1 月 1 日起至 12 月 31 日止。

## § 2 基金简介

### 2.1 基金基本情况

基金简称	中信建投凤凰货币	
基金主代码	001006	
基金运作方式	契约型开放式	
基金合同生效日	2015年03月31日	
基金管理人	中信建投基金管理有限公司	
基金托管人	中国邮政储蓄银行股份有限公司	
报告期末基金份额总额	287,701,086.82份	
基金合同存续期	不定期	
下属分级基金的基金简称	中信建投凤凰货币A	中信建投凤凰货币B
下属分级基金的交易代码	001006	004553
报告期末下属分级基金的份额总额	197,328,865.02份	90,372,221.80份

### 2.2 基金产品说明

投资目标	在保持基金资产的低风险和高流动性前提下，力争实现超越业绩比较基准的投资回报。
投资策略	本基金将通过对宏观经济发展态势、财政与货币政策、市场及其结构变化和短期的资金供需等因素的分析，形成对市场短期利率走势的判断。在以上分析的基础上，本基金将根据不同类别资产的收益率水平（不同剩余期限到期收益率、利息支付方式以及再投资便利性），结合各类资产的流动性特征（成交活跃度、发行规模）和风险特征（信用等级、波动性），决定各类资产的配置比例和期限匹配情况。
业绩比较基准	七天通知存款税后利率
风险收益特征	本基金为货币市场基金，是证券投资基金中的低风险品种。本基金的预期风险和预期收益低于股票型基金、混合型基金、债券型基金。

## 2.3 基金管理人和基金托管人

项目	基金管理人		基金托管人	
名称	中信建投基金管理有限公司		中国邮政储蓄银行股份有限公司	
信息披露负责人	姓名	张乐久	田东辉	
	联系电话	010-57760122	010-68858113	
	电子邮箱	zhanglj@csc.com.cn	tiandonghui@psbc.com	
客户服务电话	4009-108-108		95580	
传真	010-59100298		010-68858120	

## 2.4 信息披露方式

登载基金年度报告正文的管理人互联网网址	www.cfund108.com
基金年度报告备置地点	基金管理人及基金托管人住所

## 2.5 其他相关资料

项目	名称	办公地址
会计师事务所	普华永道中天会计师事务所（特殊普通合伙）	上海市黄浦区湖滨路202号领展企业广场二座普华永道中心11楼
注册登记机构	中信建投基金管理有限公司	北京市东城区朝阳门内大街2号凯恒中心B座17、19层

## § 3 主要财务指标、基金净值表现及利润分配情况

### 3.1 主要会计数据和财务指标

金额单位：人民币元

3.1.1 期间数据和指标	2018年		2017年		2016年	
	中信建投凤凰货币A	中信建投凤凰货币B	中信建投凤凰货币A	中信建投凤凰货币B	中信建投凤凰货币A	中信建投凤凰货币B
本期已实现收益	10,679,573.07	1,930,836.58	11,348,339.62	34,323.26	8,021,483.61	-
本期利润	10,679,573.07	1,930,836.58	11,348,339.62	34,323.26	8,021,483.61	-

	73.07	6.58	39.62	6	3.61	
本期净值收益率	3.4804%	3.4260%	3.4673%	0.2355%	2.5003%	-
<b>3.1.2 期末数据和指标</b>	2018年末		2017年末		2016年末	
期末基金资产净值	197,328,865.02	90,372,221.80	812,117,857.01	6,202,024.42	555,461,962.75	-
期末基金份额净值	1.0000	1.0000	1.0000	1.0000	1.0000	-

注：1、本期已实现收益指基金本期利息收入、投资收益、其他收入（不含公允价值变动收益）扣除相关费用后的余额，本期利润为本期已实现收益加上本期公允价值变动收益。由于货币市场基金采用摊余成本法核算，因此，公允价值变动收益为零，本期已实现收益和本期利润的金额相等。

2、本基金的利润分配按日结转基金份额。

3、持有人申购或交易本基金时，不需缴纳任何费用。

### 3.2 基金净值表现

#### 3.2.1 基金份额净值收益率及其与同期业绩比较基准收益率的比较

中信建投凤凰货币A

阶段	份额净值收益率①	份额净值收益率标准差②	业绩比较基准收益率③	业绩比较基准收益率标准差④	①-③	②-④
过去三个月	0.7247%	0.0071%	0.3450%	0.0000%	0.3797%	0.0071%
过去六个月	1.5692%	0.0067%	0.6900%	0.0000%	0.8792%	0.0067%
过去一年	3.4804%	0.0058%	1.3688%	0.0000%	2.1116%	0.0058%
过去三年	10.0391%	0.0051%	4.1100%	0.0000%	5.9291%	0.0051%
自基金合同生效起至	12.5773%	0.0056%	5.1450%	0.0000%	7.4323%	0.0056%

今						
---	--	--	--	--	--	--

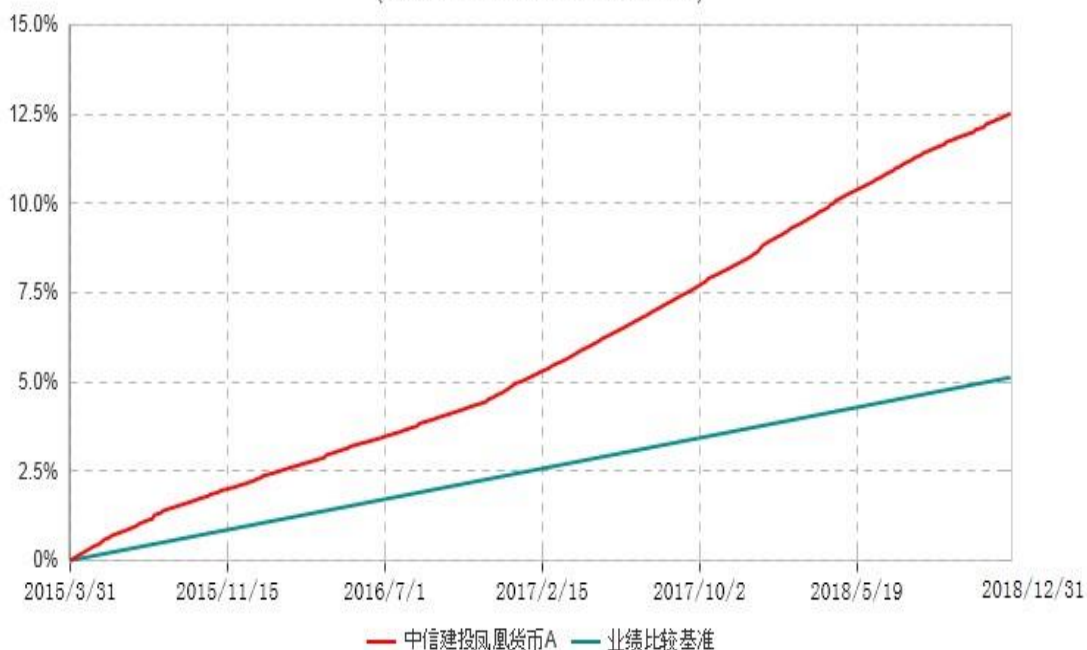
中信建投凤凰货币B

阶段	份额净值收 益率①	份额净 值收 益 率 标 准 差②	业 绩 比 较 基 准 收 益 率 ③	业 绩 比 较 基 准 收 益 率 标 准 差 ④	①-③	②-④
过去三个月	0.7856%	0.0071%	0.3450%	0.0000%	0.4406%	0.0071%
过去六个月	1.6738%	0.0068%	0.6825%	0.0000%	0.9913%	0.0068%
过去一年	3.4260%	0.0063%	1.2675%	0.0000%	2.1585%	0.0063%
自基金合同 生效起至今	3.6695%	0.0068%	1.3275%	0.0000%	2.3420%	0.0068%

3.2.2 自基金合同生效以来基金份额累计净值收益率变动及其与同期业绩比较基准收  
益率变动的比较

中信建投凤凰货币A累计净值收益率与业绩比较基准收益率历史走势对比图

(2015年03月31日-2018年12月31日)



中信建投凤凰货币B累计净值收益率与业绩比较基准收益率历史走势对比图

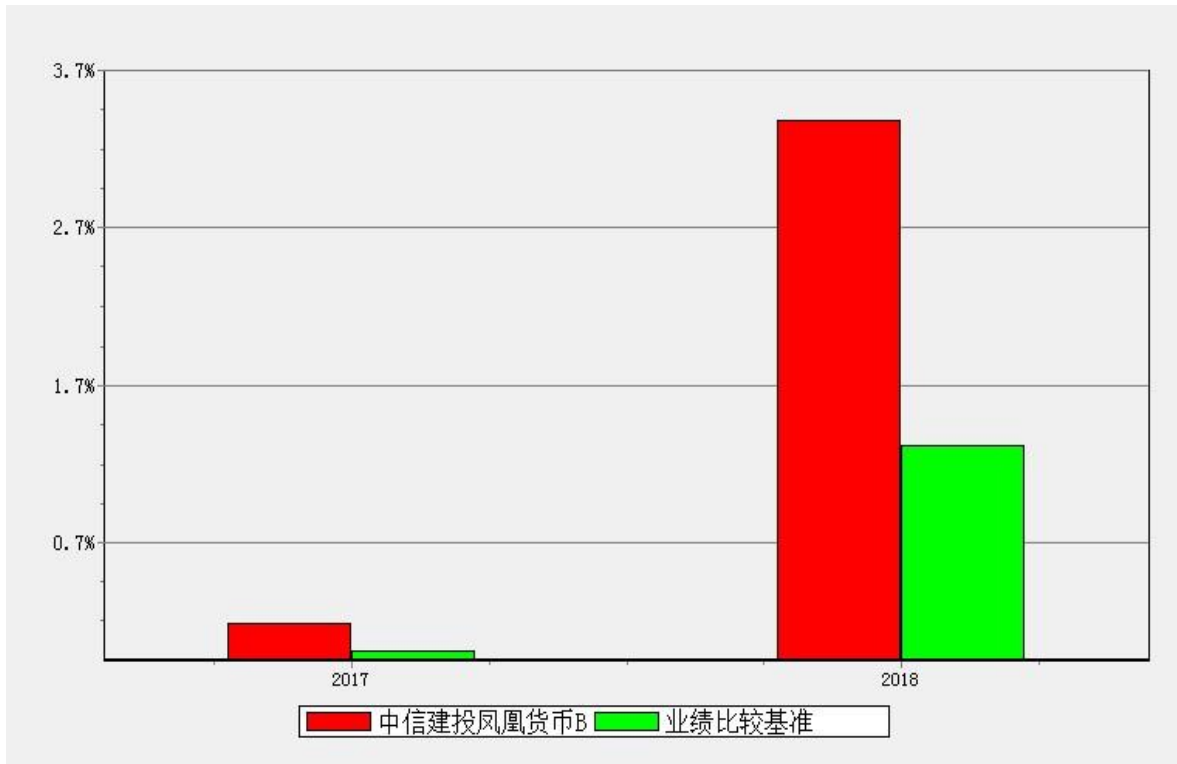
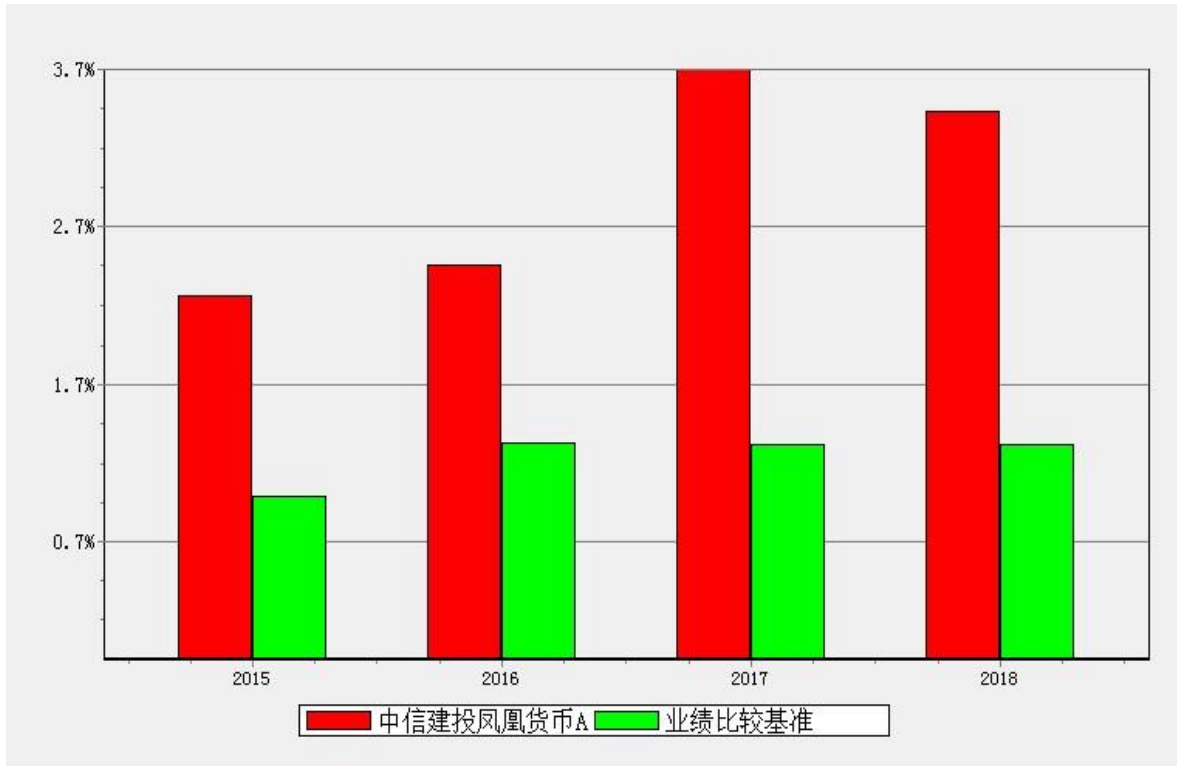
(2017年09月28日-2018年12月31日)



注：1、图 1 为中信建投凤凰货币 A 基金份额累计净值增长率与同期业绩比较基准收益率的历史走势对比图，绘图日期为 2015 年 3 月 31 日（基金合同生效日）至 2018 年 12 月 31 日；

2、图 2 为中信建投凤凰货币 B 基金份额累计净值增长率与同期业绩比较基准收益率的历史走势对比图，绘图日期为 2017 年 9 月 28 日（首笔份额登记日）至 2018 年 12 月 31 日。

### 3.2.3 自基金合同生效以来基金每年净值收益率及其与同期业绩比较基准收益率的比较





### 3.3 过去三年基金的利润分配情况

中信建投凤凰货币A

单位：人民币元

年度	已按再投资形式 转实收基金	直接通过应 付赎回款转 出金额	应付利润本年 变动	年度利润分配合 计	备注
2018年	11,038,466.01	95,890.02	-454,782.96	10,679,573.07	-
2017年	10,903,924.31	46,183.18	398,232.13	11,348,339.62	-
2016年	7,854,326.50	54,016.55	113,140.56	8,021,483.61	-
合计	29,796,716.82	196,089.75	56,589.73	30,049,396.30	-

中信建投凤凰货币B

单位：人民币元

年度	已按再投资形式 转实收基金	直接通过应 付赎回款转 出金额	应付利润本 年变动	年度利润分配 合计	备注
2018年	1,888,383.25	1,995.69	40,457.64	1,930,836.58	-
2017年	27,658.99	2,362.33	4,301.94	34,323.26	-
合计	1,916,042.24	4,358.02	44,759.58	1,965,159.84	-

注：本基金收益分配按日结转份额。

## § 4 管理人报告

### 4.1 基金管理人及基金经理情况

#### 4.1.1 基金管理人及其管理基金的经验

中信建投基金管理有限公司（以下简称公司）于2013年8月21日获得中国证监会核准设立批复，并于2013年9月9日完成工商注册登记，注册资本3亿元，主要经营基金募集、基金销售、特定客户资产管理、资产管理和中国证监会许可的其他业务。公司全资子公司元达信资本管理（北京）有限公司于2015年6月8日成立，主要经营特定客户资产管理业务和中国证监会许可的其他业务。

公司成立以来积极拓展业务，根据中国证券投资基金业协会数据，公司专户管理资产月均规模连续4年位列前20名。公司秉承“忠于信，健于投”的经营理念，追求以稳健的投资及良好的收益，回馈客户的信任；投研能力优秀，不断丰富和完善“宏微观相互印证”的大类资产配置研究框架，坚持价值投资和稳健投资的原则。公司机构客户资

源丰富，客户类别多，涵盖商业银行、证券公司、信托公司、财务公司、私募基金等客户类别。积极进行产品创新，响应十九大“金融服务实体经济”的号召，以金融产品支持直接融资，促进国企改革；响应“调结构、降杠杆”的号召，成立产业基金，包含基础设施、环境治理等关系国计民生的重大项目。

2018年度，公司荣获深圳证券交易所“优秀债券投资交易机构”的荣誉称号，荣获证券日报社“公募基金20年·金算盘最佳新锐管理人奖”奖项，荣获北京市怀柔区“2018年度经济发展突出贡献奖”奖项。公司各项业务有序开展，为进一步发展奠定了良好的基础。

#### 4.1.2 基金经理（或基金经理小组）及基金经理助理简介

姓名	职务	任本基金的基金经理（助理）期限		证券从业年限	说明
		任职日期	离任日期		
刘博	本基金的基金经理	2018-11-01	-	6年	中国籍，1983年10月生，英国华威大学金融学硕士。曾任沈阳序和科技开发有限公司总经理助理、中诚信国际信用评级有限责任公司分析师、招商证券股份有限公司研究员、中信建投证券股份有限公司固定收益部高级副总裁。2018年8月至今任职于中信建投基金管理有限公司投资研究部，担任投资研究部-固收投资部总监，中信建投凤凰货币市场基金、中信建投添鑫宝货币市场基金、中信建投山西国有企业债定期开放债券型证券投资基金基金经理。
黄海浩	本基金的基金经理	2016-05-25	-	7年	中国籍，1985年10月生，山东大学物流工程工程学学士。曾任利顺金融(亚洲)有限责任公司交易部Broker、平安利顺国际货币经纪有限责任公司交易部Broker、国投瑞银基金管理

					有限公司交易部债券交易员，中信建投基金管理有限公司交易部交易员。现任本公司投资研究部基金经理，担任中信建投稳信定期开放债券型证券投资基金、中信建投货币市场基金、中信建投凤凰货币市场基金、中信建投添鑫宝货币市场基金、中信建投山西国有企业债定期开放债券型证券投资基金、中信建投稳福定期开放债券型证券投资基金基金经理。
--	--	--	--	--	--

注：1、任职日期、离任日期根据基金管理人对外披露的任免日期填写。首任基金经理，任职日期为基金合同生效日。

2、证券从业的含义遵从行业协会《证券业从业人员资格管理办法》的相关规定。

#### 4.2 管理人对报告期内本基金运作合规守信情况的说明

本报告期内，本基金管理人严格遵守《中华人民共和国证券投资基金法》、《公开募集证券投资基金运作管理办法》、《证券投资基金销售管理办法》、《证券投资基金管理公司公平交易制度指导意见》、基金合同和其他有关法律法规，本着诚实信用、勤勉尽责的原则管理基金资产，在严格控制风险的基础上，为基金持有人谋求最大利益。本报告期内，基金运作整体合法合规，没有损害基金持有人利益。

#### 4.3 管理人对报告期内公平交易情况的专项说明

##### 4.3.1 公平交易制度和控制方法

本基金管理人根据《证券投资基金管理公司公平交易制度指导意见》等法规制定了《中信建投基金管理有限公司公平交易管理办法》。公司通过科学、制衡的投资决策体系，加强交易分配环节的内部控制，并通过工作制度、流程和技术手段保证公平交易原则的实现。同时，通过监察稽核、事后分析和信息披露来保证公平交易过程和结果的监督。

##### 4.3.2 公平交易制度的执行情况

本报告期内，本基金管理人严格执行《证券投资基金管理公司公平交易制度指导意见》，完善相应制度及流程，通过系统和人工等各种方式在各业务环节严格控制交易公平执行，未发现不同投资组合之间存在不公平交易的情况。

### 4.3.3 异常交易行为的专项说明

本报告期内未发现本基金存在异常交易行为。本报告期内，未出现涉及本基金的交易所公开竞价同日反向交易成交较少的单边交易量超过该证券当日成交量5%的情况。

## 4.4 管理人对报告期内基金的投资策略和业绩表现的说明

### 4.4.1 报告期内基金投资策略和运作分析

在过去的2018年，美国经济一枝独秀保持了强劲增长，面对美联储加息步伐加快和全球流动性趋于收缩，新兴经济体未来前景不确定性增强。

国内市场流动性方面可以分为两个阶段，第一个阶段为上半年，银行间流动性仍然趋紧，央行的货币政策基调仍然是“稳健中性货币政策取向保持不变”，未来“逐步实现结构性去杠杆”，表明央行在释放货币宽松预期方面非常谨慎。表现在流动性层面的事件是4月份降准后在月底发生严重钱荒，银行间价格中枢和波动性都处于高位。第二个阶段为下半年，银行间流动性已经十分充裕，核心背景是国内去杠杆政策导致债务风险持续发酵，市场风险偏好快速萎缩。尤其在7月、8月时隔夜回购利率一度跌破2%，同业存单利率更是大幅跳水，回到16年的水平。

本基金作为流动性管理工具，基金管理人在2018年运作期间，配置上增强灵活的剩余期限和把握好杠杆节奏。坚持规范运作、审慎投资，为基金持有人谋求安全、稳定的回报。

### 4.4.2 报告期内基金的业绩表现

截至报告期末中信建投凤凰货币A基金份额净值为1.000元，本报告期内，该类基金份额净值收益率为3.4804%，同期业绩比较基准收益率为1.3688%；截至报告期末中信建投凤凰货币B基金份额净值为1.000元，本报告期内，该类基金份额净值收益率为3.4260%，同期业绩比较基准收益率为1.2675%。

## 4.5 管理人对宏观经济、证券市场及行业走势的简要展望

受美国经济经过十多年复苏、过热后出现明显疲态和新兴经济体区域性金融风险给全球经济增长带来新的挑战，美联储加息节奏在2019年将放缓，这在一定程度上对我国货币政策空间和人民币汇率压力带来缓解。2019年我国经济下行压力仍然较大，投资对经济的贡献可能有所企稳，但消费对经济贡献边际减弱，净出口则大概率为负，因此流动性整体保持合理充裕没有问题。通胀方面，考虑到猪周期提前CPI可能会超预期，而PPI由于基数问题或继续下行趋势。因此2019年投资者在货币市场中面临更多的是如何在流动性充裕、短端收益率基本达到了历史较低水平的市场中获得超额收益的问题。

自2018年4月流动性新规正式实施开始，货币基金的风控比例、流动性管理等问题得到解决。摊余成本计价的货基发展在监管影响下，市值法货基或将逐步登上舞台。

#### 4.6 管理人对报告期内基金估值程序等事项的说明

本基金遵循下列报表附注所述的估值政策和估值原则对基金持有的资产和负债进行估值。

为确保估值政策和估值原则的合理合法性，公司成立估值委员会和风险内控小组。公司分管运营领导任估值委员会负责人，委员包括督察长、投资研究部、特定资产管理部、稽控合规部、运营管理部的主要负责人，主要负责投资品种估值政策的制定和公允价值的计算，并在定期报告中计算公允价值对基金资产净值及当期损益的影响。

在严格遵循公平、合理原则下，公司制订了健全、有效的估值政策流程：

1. 运营管理部基金会计每天按照相关政策对基金资产和负债进行估值并计算基金净值，公司与中央国债登记结算有限责任公司签署了《中债收益率曲线和中债估值最终用户服务协议》，并依据其提供的中债收益率曲线及估值价格对公司旗下基金持有的银行间固定收益品种进行估值（适用于非货币基金）或影子定价（适用于货币基金和理财类基金）；公司与中证指数有限公司签署了《债券估值数据服务协议》，并依据其提供的估值价格对公司旗下基金持有的交易所固定收益品种进行估值。

2. 由估值委员会确认基金持有的投资品种是否采用估值方法确定公允价值，若确定用估值方法计算公允价值，则在参考基金业协会的意见或第三方意见后确定估值方法。

3. 由估值委员会计算该投资品种的公允价值，并将计算结果提交公司管理层。

4. 公司管理层审批后，该估值方法方可实施。

为了确保旗下基金持有投资品种进行估值时估值政策和程序的一贯性，风险内控小组应定期对估值政策、程序及估值方法进行考核，并建立风险防控标准。在考虑投资策略的情况下，公司旗下的不同基金持有的同一证券的估值政策、程序及相关的方法应保持一致。除非产生需要更新估值政策或程序的情形，已确定的估值政策和程序应当持续适用。

估值委员会应互相协助定期对估值政策和程序进行评价，在发生了影响估值政策和程序的有效性及适用性的情况后应及时修订估值方法，以保证其持续适用。估值政策和程序的修订建议由估值委员会提议，并提交公司管理层，待管理层审批后方可实施。公司旗下基金在采用新投资策略或投资新品种时，应由估值委员会对现有估值政策和程序的适用性做出评价。

在采用估值政策和程序时，估值委员会应当审查并充分考虑参与估值流程各部门及人员的经验、专业胜任能力和独立性，通过参考行业协会估值意见、参考托管行及其他独立第三方机构估值数据等一种或多种方式的有效结合，减少或避免估值偏差的发生。

#### 4.7 管理人对报告期内基金利润分配情况的说明

本基金收益分配方式为红利再投资，每日将当日收益结转为基金份额，当日收益参与下一日基金收益分配，并按日结转到投资者基金账户。本报告期基金应分配利润为 12,610,409.65 元，已全部分配，符合法律法规和基金合同的相关规定。

#### 4.8 报告期内管理人对本基金持有人数或基金资产净值预警情形的说明

本基金本报告期未发生连续二十个工作日基金份额持有人数量不满 200 人或者基金资产净值低于 5000 万元的情形。

### § 5 托管人报告

#### 5.1 报告期内本基金托管人遵规守信情况声明

本报告期内，中国邮政储蓄银行股份有限公司（以下称“本托管人”）在中信建投凤凰货币市场基金（以下称“本基金”）的托管过程中，严格遵守《证券投资基金法》及其他有关法律法规、基金合同和托管协议的有关规定，不存在损害基金份额持有人利益的行为，完全尽职尽责地履行了应尽的义务。

#### 5.2 托管人对报告期内本基金投资运作遵规守信、净值计算、利润分配等情况的说明

本报告期内，本托管人根据《证券投资基金法》及其他有关法律法规、基金合同和托管协议的规定，对本基金管理人的投资运作进行了必要的监督，对基金资产净值的计算、基金份额申购赎回价格的计算以及基金费用开支等方面进行了认真地复核，未发现本基金管理人存在损害基金份额持有人利益的行为。

本报告期内，本基金共进行利润分配 12,610,409.65 万元。

#### 5.3 托管人对本年度报告中财务信息等内容的真实、准确和完整发表意见

本报告中的财务指标、净值表现、收益分配情况、财务会计报告、投资组合报告等数据真实、准确和完整。

### § 6 审计报告

#### 6.1 审计报告基本信息

财务报表是否经过审计	是
审计意见类型	标准无保留意见
审计报告编号	普华永道中天审字(2019)第20674号

## 6.2 审计报告的基本内容

审计报告标题	审计报告
审计报告收件人	中信建投凤凰货币市场基金全体基金份额持有人
审计意见	<p>(一) 我们审计的内容 我们审计了中信建投凤凰货币市场基金(以下简称“中信建投凤凰货币基金”)的财务报表,包括2018年12月31日的资产负债表,2018年度的利润表和所有者权益(基金净值)变动表以及财务报表附注。(二) 我们的意见 我们认为,后附的财务报表在所有重大方面按照企业会计准则和在财务报表附注中所列示的中国证券监督管理委员会(以下简称“中国证监会”)、中国证券投资基金业协会(以下简称“中国基金业协会”)发布的有关规定及允许的基金行业实务操作编制,公允反映了中信建投凤凰货币基金2018年12月31日的财务状况以及2018年度的经营成果和基金净值变动情况。</p>
形成审计意见的基础	<p>我们按照中国注册会计师审计准则的规定执行了审计工作。审计报告的“注册会计师对财务报表审计的责任”部分进一步阐述了我们在这些准则下的责任。我们相信,我们获取的审计证据是充分、适当的,为发表审计意见提供了基础。按照中国注册会计师职业道德守则,我们独立于中信建投凤凰货币基金,并履行了职业道德方面的其他责任。</p>
强调事项	无。
其他事项	无。
其他信息	<p>中信建投凤凰货币基金的基金管理人中信建投基金管理有限公司(以下简称“基金管理人”)管理层对其他信息负责。其他信息包括中信建投凤凰货币基金2018年度报告中涵盖的信息,但不包括财务报表和我们的审计报告。我们对财务报表发表的审计意见不涵盖其他信息,我们也不对其他信息发表任何形式的鉴证结论。结合我们</p>

	<p>对财务报表的审计，我们的责任是阅读其他信息，在此过程中，考虑其他信息是否与财务报表或我们在审计过程中了解到的情况存在重大不一致或者似乎存在重大错报。基于我们已经执行的工作，如果我们确定其他信息存在重大错报，我们应当报告该事实。在这方面，我们无任何事项需要报告。</p>
<p>管理层和治理层对财务报表的责任</p>	<p>中信建投凤凰货币基金的基金管理人管理层负责按照企业会计准则和中国证监会、中国基金业协会发布的有关规定及允许的基金行业实务操作编制财务报表，使其实现公允反映，并设计、执行和维护必要的内部控制，以使财务报表不存在由于舞弊或错误导致的重大错报。在编制财务报表时，基金管理人管理层负责评估中信建投凤凰货币基金的持续经营能力，披露与持续经营相关的事项(如适用)，并运用持续经营假设，除非基金管理人管理层计划清算中信建投凤凰货币基金、终止运营或别无其他现实的选择。基金管理人治理层负责监督中信建投凤凰货币基金的财务报告过程。</p>
<p>注册会计师对财务报表审计的责任</p>	<p>我们的目标是对财务报表整体是否不存在由于舞弊或错误导致的重大错报获取合理保证，并出具包含审计意见的审计报告。合理保证是高水平的保证，但并不能保证按照审计准则执行的审计在某一重大错报存在时总能发现。错报可能由于舞弊或错误导致，如果合理预期错报单独或汇总起来可能影响财务报表使用者依据财务报表作出的经济决策，则通常认为错报是重大的。在按照审计准则执行审计工作的过程中，我们运用职业判断，并保持职业怀疑。同时，我们也执行以下工作：（一）识别和评估由于舞弊或错误导致的财务报表重大错报风险；设计和实施审计程序以应对这些风险，并获取充分、适当的审计证据，作为发表审计意见的基础。由于舞弊可能涉</p>



	<p>及串通、伪造、故意遗漏、虚假陈述或凌驾于内部控制之上，未能发现由于舞弊导致的重大错报的风险高于未能发现由于错误导致的重大错报的风险。（二）了解与审计相关的内部控制，以设计恰当的审计程序，但目的并非对内部控制的有效性发表意见。（三）评价基金管理人管理层选用会计政策的恰当性和作出会计估计及相关披露的合理性。（四）对基金管理人管理层使用持续经营假设的恰当性得出结论。同时，根据获取的审计证据，就可能对中信建投凤凰货币基金持续经营能力产生重大疑虑的事项或情况是否存在重大不确定性得出结论。如果我们得出结论认为存在重大不确定性，审计准则要求我们在审计报告中提请报表使用者注意财务报表中的相关披露；如果披露不充分，我们应当发表非无保留意见。我们的结论基于截至审计报告日可获得的信息。然而未来的事项或情况可能导致中信建投凤凰货币基金不能持续经营。（五）评价财务报表的总体列报、结构和内容(包括披露)，并评价财务报表是否公允反映相关交易和事项。</p> <p>我们与基金管理人治理层就计划的审计范围、时间安排和重大审计发现等事项进行沟通，包括沟通我们在审计中识别出的值得关注的内部控制缺陷。</p>	
会计师事务所的名称	普华永道中天会计师事务所（特殊普通合伙）	
注册会计师的姓名	张勇	郭蕙心
会计师事务所的地址	上海市黄浦区湖滨路202号领展企业广场二座普华永道中心11楼	
审计报告日期	2019-03-28	

## § 7 年度财务报表

### 7.1 资产负债表

会计主体：中信建投凤凰货币市场基金

报告截止日：2018年12月31日

单位：人民币元

资 产	本期末 2018年12月31日	上年度末 2017年12月31日
<b>资 产：</b>		
银行存款	25,792,664.75	361,777,492.18
结算备付金	2,442,272.73	-
存出保证金	509.79	-
交易性金融资产	174,238,651.95	134,221,047.56
其中：股票投资	-	-
基金投资	-	-
债券投资	152,236,728.97	134,221,047.56
资产支持证券投资	22,001,922.98	-
贵金属投资	-	-
衍生金融资产	-	-
买入返售金融资产	107,000,337.50	319,654,159.48
应收证券清算款	7,008,965.76	-
应收利息	2,710,708.40	3,240,539.71
应收股利	-	-
应收申购款	2,301.08	387,108.70
递延所得税资产	-	-
其他资产	-	-
资产总计	319,196,411.96	819,280,347.63
<b>负债和所有者权益</b>	<b>本期末 2018年12月31日</b>	<b>上年度末 2017年12月31日</b>
<b>负 债：</b>		
短期借款	-	-
交易性金融负债	-	-
衍生金融负债	-	-
卖出回购金融资产款	30,990,494.73	-
应付证券清算款	-	-

应付赎回款	-	-
应付管理人报酬	84,895.88	117,955.41
应付托管费	20,580.84	28,595.20
应付销售服务费	46,556.70	89,237.85
应付交易费用	10,729.75	10,073.26
应交税费	18,167.64	-
应付利息	23,620.44	-
应付利润	137,279.16	551,604.48
递延所得税负债	-	-
其他负债	163,000.00	163,000.00
负债合计	31,495,325.14	960,466.20
<b>所有者权益：</b>		
实收基金	287,701,086.82	818,319,881.43
未分配利润	-	-
所有者权益合计	287,701,086.82	818,319,881.43
负债和所有者权益总计	319,196,411.96	819,280,347.63

注：报告截止日2018年12月31日，基金份额净值1.0000元，基金份额总额287,701,086.82份，其中中信建投凤凰货币市场基金A类基金份额197,328,865.02份，中信建投凤凰货币市场基金B类基金份额90,372,221.80份。

## 7.2 利润表

会计主体：中信建投凤凰货币市场基金

本报告期：2018年01月01日至2018年12月31日

单位：人民币元

项 目	本期2018年01月01日至2018年12月31日	上年度可比期间 2017年01月01日至2017年12月31日
一、收入	15,381,131.76	13,773,792.84
1. 利息收入	14,758,540.57	13,683,080.66
其中：存款利息收入	5,565,722.97	4,539,567.69
债券利息收入	6,727,198.27	4,886,921.48

资产支持证券利息收入	474,319.81	29,395.27
买入返售金融资产收入	1,991,299.52	4,227,196.22
其他利息收入	-	-
2. 投资收益（损失以“-”填列）	622,591.19	90,712.18
其中：股票投资收益	-	-
基金投资收益	-	-
债券投资收益	622,238.31	90,712.18
资产支持证券投资收益	352.88	-
贵金属投资收益	-	-
衍生工具收益	-	-
股利收益	-	-
3. 公允价值变动收益（损失以“-”号填列）	-	-
4. 汇兑收益（损失以“-”号填列）	-	-
5. 其他收入（损失以“-”号填列）	-	-
<b>减：二、费用</b>	<b>2,770,722.11</b>	<b>2,391,129.96</b>
1. 管理人报酬	1,186,760.31	983,828.02
2. 托管费	287,699.31	238,503.70
3. 销售服务费	764,576.80	743,618.11
4. 交易费用	4.26	150.00
5. 利息支出	328,489.53	234,530.13
其中：卖出回购金融资产支出	328,489.53	234,530.13
6. 税金及附加	11,791.90	-
7. 其他费用	191,400.00	190,500.00
<b>三、利润总额（亏损总额以“-”号填列）</b>	<b>12,610,409.65</b>	<b>11,382,662.88</b>

减：所得税费用	-	-
<b>四、净利润（净亏损以“-”号填列）</b>	12,610,409.65	11,382,662.88

### 7.3 所有者权益（基金净值）变动表

会计主体：中信建投凤凰货币市场基金

本报告期：2018年01月01日至2018年12月31日

单位：人民币元

项 目	本期 2018年01月01日至2018年12月31日		
	实收基金	未分配利润	所有者权益合计
一、期初所有者权益(基金净值)	818,319,881.43	-	818,319,881.43
二、本期经营活动产生的基金净值变动数(本期利润)	-	12,610,409.65	12,610,409.65
三、本期基金份额交易产生的基金净值变动数(净值减少以“-”号填列)	-530,618,794.61	-	-530,618,794.61
其中：1. 基金申购款	1,581,648,752.17	-	1,581,648,752.17
2. 基金赎回款	-2,112,267,546.78	-	-2,112,267,546.78
四、本期向基金份额持有人分配利润产生的基金净值变动(净值减少以“-”号填列)	-	-12,610,409.65	-12,610,409.65
五、期末所有者权益(基金净值)	287,701,086.82	-	287,701,086.82
项 目	上年度可比期间 2017年01月01日至2017年12月31日		
	实收基金	未分配利润	所有者权益合计
一、期初所有者权益(基金净值)	555,461,962.75	-	555,461,962.75

二、本期经营活动产生的基金净值变动数(本期利润)	-	11,382,662.88	11,382,662.88
三、本期基金份额交易产生的基金净值变动数(净值减少以“-”号填列)	262,857,918.68	-	262,857,918.68
其中：1. 基金申购款	1,838,836,683.28	-	1,838,836,683.28
2. 基金赎回款	-1,575,978,764.60	-	-1,575,978,764.60
四、本期向基金份额持有人分配利润产生的基金净值变动(净值减少以“-”号填列)	-	-11,382,662.88	-11,382,662.88
五、期末所有者权益(基金净值)	818,319,881.43	-	818,319,881.43

报表附注为财务报表的组成部分。

本报告7.1至7.4财务报表由下列负责人签署：

蒋月勤

高翔

陈莉君

基金管理人负责人

主管会计工作负责人

会计机构负责人

## 7.4 报表附注

### 7.4.1 基金基本情况

中信建投凤凰货币市场基金(以下简称“本基金”)经中国证券监督管理委员会(以下简称“中国证监会”)证监许可[2015]第1号《关于准予中信建投凤凰货币市场基金注册的批复》核准,由中信建投基金管理有限公司依照《中华人民共和国证券投资基金法》和《中信建投凤凰货币市场基金基金合同》负责公开募集。本基金为契约型开放式,存续期限不定,业经安永华明会计师事务所(特殊普通合伙)安永华明(2015)验字第60952150\_A08号验资报告予以验证。经向中国证监会备案,《中信建投凤凰货币市场基金基金合同》于2015年3月31日正式生效,基金合同生效日的基金份额总额为360,070,444.87份基金份额,其中认购资金利息折合33,775.27份基金份额。本基金的基金管理人为中信建投基金管理有限公司,基金托管人为中国邮政储蓄银行股份有限公司。

根据《关于中信建投凤凰货币市场基金增加B类份额并修改基金合同的公告》,本基金自2017年9月1日起增加B类基金份额类别。增加基金份额类别后,本基金分设A类、

B类两类基金份额，两类基金份额单独设置基金代码，分别公布每万份基金净收益和7日年化收益率。本基金A类基金份额的销售服务费率为0.25%，B类基金份额的销售服务费率为0.01%。本基金A类基金份额与B类基金份额之间实行自动升降级。若本基金A类基金份额持有人单个交易账户内保留的基金份额达到或超过500万份时，本基金的登记机构自动将该部分A类基金份额升级为B类基金份额。若本基金B类基金份额持有人单个交易账户内保留的基金份额低于500万份时，本基金的登记机构自动将该部分B类基金份额降级为A类基金份额。

根据《中华人民共和国证券投资基金法》和《中信建投凤凰货币市场基金基金合同》的有关规定，本基金的投资范围为固定收益类金融工具，包括：现金，期限在一年以内（含一年）的银行存款、债券回购、中央银行票据、同业存单，剩余期限在397天以内（含397天）的债券、资产支持证券、非金融企业债务融资工具，以及法律法规或中国证监会、中国人民银行认可的其他具有良好流动性的货币市场工具。本基金的业绩比较基准为：七天通知存款税后利率。

#### 7.4.2 会计报表的编制基础

本基金的财务报表按照财政部于2006年2月15日及以后期间颁布的《企业会计准则—基本准则》、各项具体会计准则及相关规定（以下合称“企业会计准则”）、中国证监会颁布的《证券投资基金信息披露XBRL模板第3号〈年度报告和半年度报告〉》、中国证券投资基金业协会（以下简称“中国基金业协会”）颁布的《证券投资基金会计核算业务指引》、《中信建投凤凰货币市场基金基金合同》和在财务报表附注7.4.4所列示的中国证监会、中国基金业协会发布的有关规定及允许的基金行业实务操作编制。

本财务报表以持续经营为基础编制。

#### 7.4.3 遵循企业会计准则及其他有关规定的声明

本基金2018年度财务报表符合企业会计准则的要求，真实、完整地反映了本基金2018年12月31日的财务状况以及2018年度的经营成果和基金净值变动情况等有关信息。

#### 7.4.4 重要会计政策和会计估计

##### 7.4.4.1 会计年度

本基金会计年度为公历1月1日起至12月31日止。

##### 7.4.4.2 记账本位币

本基金的记账本位币为人民币。

##### 7.4.4.3 金融资产和金融负债的分类

###### (1) 金融资产的分类

金融资产于初始确认时分类为：以公允价值计量且其变动计入当期损益的金融资产、应收款项、可供出售金融资产及持有至到期投资。金融资产的分类取决于本基金对金融资产的持有意图和持有能力。本基金现无金融资产分类为可供出售金融资产及持有

至到期投资。

本基金目前以交易目的持有的债券投资和资产支持证券投资分类为以公允价值计量且其变动计入当期损益的金融资产。以公允价值计量且其变动计入当期损益的金融资产在资产负债表中以交易性金融资产列示。

本基金持有的其他金融资产分类为应收款项，包括银行存款、买入返售金融资产和其他各类应收款项等。应收款项是指在活跃市场中没有报价、回收金额固定或可确定的非衍生金融资产。

#### (2) 金融负债的分类

金融负债于初始确认时分类为：以公允价值计量且其变动计入当期损益的金融负债及其他金融负债。本基金目前暂无金融负债分类为以公允价值计量且其变动计入当期损益的金融负债。本基金持有的其他金融负债包括卖出回购金融资产款和其他各类应付款项等。

#### 7.4.4.4 金融资产和金融负债的初始确认、后续计量和终止确认

金融资产或金融负债于本基金成为金融工具合同的一方时，按公允价值在资产负债表内确认。对于取得债券投资或资产支持证券投资支付的价款中包含的债券或资产支持证券起息日或上次除息日至购买日止的利息，单独确认为应收项目。应收款项和其他金融负债的相关交易费用计入初始确认金额。

债券投资和资产支持证券投资按票面利率或商定利率每日计提应收利息，按实际利率法在其剩余期限内摊销其买入时的溢价或折价；同时于每一计价日计算影子价格，以避免债券投资和资产支持证券投资的账面价值与公允价值的差异导致基金资产净值发生重大偏离。对于应收款项和其他金融负债采用实际利率法，以摊余成本进行后续计量。

金融资产满足下列条件之一的，予以终止确认：(1) 收取该金融资产现金流量的合同权利终止；(2) 该金融资产已转移，且本基金将金融资产所有权上几乎所有的风险和报酬转移给转入方；或者(3) 该金融资产已转移，虽然本基金既没有转移也没有保留金融资产所有权上几乎所有的风险和报酬，但是放弃了对该金融资产控制。

金融资产终止确认时，其账面价值与收到的对价的差额，计入当期损益。

当金融负债的现时义务全部或部分已经解除时，终止确认该金融负债或义务已解除的部分。终止确认部分的账面价值与支付的对价之间的差额，计入当期损益。

#### 7.4.4.5 金融资产和金融负债的估值原则

为了避免投资组合的账面价值与公允价值的差异导致基金资产净值发生重大偏离，从而对基金持有人的利益产生稀释或不公平的结果，基金管理人于每一计价日采用投资组合的公允价值计算影子价格。当影子价格确定的基金资产净值与摊余成本法计算的基金资产净值的偏离度绝对值达到或超过0.25%时，基金管理人应根据相关法律法规采取相应措施，使基金资产净值更能公允地反映基金投资组合价值。

计算影子价格时按如下原则确定债券投资和资产支持证券投资的公允价值：



(1) 存在活跃市场的金融工具按其估值日的市场交易价格确定公允价值；估值日无交易且最近交易日后未发生影响公允价值计量的重大事件的，按最近交易日的市场交易价格确定公允价值。有充足证据表明估值日或最近交易日的市场交易价格不能真实反映公允价值的，应对市场交易价格进行调整，确定公允价值。与上述投资品种相同，但具有不同特征的，应以相同资产或负债的公允价值为基础，并在估值技术中考虑不同特征因素的影响。特征是指对资产出售或使用的限制等，如果该限制是针对资产持有者的，那么在估值技术中不应将该限制作为特征考虑。此外，基金管理人不应考虑因大量持有相关资产或负债所产生的溢价或折价。

(2) 当金融工具不存在活跃市场，采用在当前情况下适用并且有足够可利用数据和其他信息支持的估值技术确定公允价值。采用估值技术时，优先使用可观察输入值，只有在无法取得相关资产或负债可观察输入值或取得不切实可行的情况下，才可以使用不可观察输入值。

(3) 如经济环境发生重大变化或证券发行人发生影响金融工具价格的重大事件，应对估值进行调整并确定公允价值。

#### 7.4.4.6 金融资产和金融负债的抵销

本基金持有的资产和承担的负债基本为金融资产和金融负债。当本基金1) 具有抵销已确认金额的法定权利且该种法定权利现在是可执行的；且2) 交易双方准备按净额结算时，金融资产与金融负债按抵销后的净额在资产负债表中列示。

#### 7.4.4.7 实收基金

实收基金为对外发行基金份额所募集的总金额。每份基金份额面值为1.00元。由于申购和赎回引起的实收基金变动分别于基金申购确认日及基金赎回确认日认列。上述申购和赎回分别包括基金转换所引起的转入基金的实收基金增加和转出基金的实收基金减少，以及因类别调整而引起的A和B类基金份额之间的转换所产生的实收基金变动。

#### 7.4.4.8 收入/（损失）的确认和计量

债券投资和资产支持证券投资在持有期间按实际利率计算确定的金额扣除在适用情况下由债券发行企业代扣代缴的个人所得税及由基金管理人缴纳的增值税后的净额确认为利息收入。

债券投资或资产支持证券投资处置时其处置价格扣除相关交易费用及在适用情况下由基金管理人缴纳的增值税后的净额后的净额与账面价值之间的差额确认为投资收益。

应收款项在持有期间确认的利息收入按实际利率法计算，实际利率法与直线法差异较小的则按直线法计算。

#### 7.4.4.9 费用的确认和计量

本基金的管理人报酬、托管费和销售服务费在费用涵盖期间按基金合同约定的费率和计算方法逐日确认。

其他金融负债在持有期间确认的利息支出按实际利率法计算，实际利率法与直线法差异较小的则按直线法计算。

#### 7.4.4.10 基金的收益分配政策

每一基金份额享有同等分配权。申购的基金份额不享有确认当日的分红权益，而赎回的基金份额享有确认当日的分红权益。本基金以份额面值1.00元固定份额净值交易方式，每日计算当日收益并全部分配结转至应付收益科目，每月以红利再投资方式集中支付累计收益。

#### 7.4.4.11 分部报告

本基金以内部组织结构、管理要求、内部报告制度为依据确定经营分部，以经营分部为基础确定报告分部并披露分部信息。

经营分部是指本基金内同时满足下列条件的组成部分：(1)该组成部分能够在日常活动中产生收入、发生费用；(2)本基金的基金管理人能够定期评价该组成部分的经营成果，以决定向其配置资源、评价其业绩；(3)本基金能够取得该组成部分的财务状况、经营成果和现金流量等有关会计信息。如果两个或多个经营分部具有相似的经济特征，并且满足一定条件的，则合并为一个经营分部。

本基金目前以一个单一的经营分部运作，不需要披露分部信息。

#### 7.4.4.12 其他重要的会计政策和会计估计

根据本基金的估值原则和中国证监会允许的基金行业估值实务操作，本基金计算影子价格过程中确定债券投资和资产支持证券投资的公允价值时采用的估值方法及其关键假设如下：

对于在证券交易所上市或挂牌转让的固定收益品种(可转换债券、资产支持证券和私募债券除外)及在银行间同业市场交易的固定收益品种，根据中国证监会公告[2017]13号《中国证监会关于证券投资基金估值业务的指导意见》及《中国证券投资基金业协会估值核算工作小组关于2015年1季度固定收益品种的估值处理标准》采用估值技术确定公允价值。本基金持有的证券交易所上市或挂牌转让的固定收益品种(可转换债券、资产支持证券和私募债券除外)，按照中证指数有限公司所独立提供的估值结果确定公允价值。本基金持有的银行间同业市场固定收益品种按照中债金融估值中心有限公司所独立提供的估值结果确定公允价值。

### 7.4.5 会计政策和会计估计变更以及差错更正的说明

#### 7.4.5.1 会计政策变更的说明

本基金本报告期未发生会计政策变更。

#### 7.4.5.2 会计估计变更的说明

本基金本报告期未发生会计估计变更。

#### 7.4.5.3 差错更正的说明

本基金在本报告期间无须说明的会计差错更正。

#### 7.4.6 税项

根据财政部、国家税务总局财税[2008]1号《关于企业所得税若干优惠政策的通知》、财税[2016]36号《关于全面推开营业税改征增值税试点的通知》、财税[2016]46号《关于进一步明确全面推开营改增试点金融业有关政策的通知》、财税[2016]70号《关于金融机构同业往来等增值税政策的补充通知》、财税[2016]140号《关于明确金融房地产开发教育辅助服务等增值税政策的通知》、财税[2017]2号《关于资管产品增值税政策有关问题的补充通知》、财税[2017]56号《关于资管产品增值税有关问题的通知》、财税[2017]90号《关于租入固定资产进项税额抵扣等增值税政策的通知》及其他相关财税法规和实务操作，主要税项列示如下：

(1) 资管产品运营过程中发生的增值税应税行为，以资管产品管理人为增值税纳税人。资管产品管理人运营资管产品过程中发生的增值税应税行为，暂适用简易计税方法，按照3%的征收率缴纳增值税。对资管产品在2018年1月1日前运营过程中发生的增值税应税行为，未缴纳增值税的，不再缴纳；已缴纳增值税的，已纳税额从资管产品管理人以后月份的增值税应纳税额中抵减。

对证券投资基金管理人运用基金买卖债券的转让收入免征增值税，对国债、地方政府债以及金融同业往来利息收入亦免征增值税。资管产品管理人运营资管产品提供的贷款服务，以2018年1月1日起产生的利息及利息性质的收入为销售额。

(2) 对基金从证券市场中取得的收入，包括买卖债券的差价收入，债券的利息收入及其他收入，暂不征收企业所得税。

(3) 对基金取得的企业债券利息收入，应由发行债券的企业在向基金支付利息时代扣代缴20%的个人所得税。

(4) 本基金的城市维护建设税、教育费附加和地方教育费附加等税费按照实际缴纳增值税额的适用比例计算缴纳。

#### 7.4.7 关联方关系

关联方名称	与本基金的关系
航天科技财务有限责任公司	基金管理人的股东
中信建投基金管理有限公司	基金管理人、注册登记机构、基金销售机构
中信建投证券股份有限公司	基金管理人的股东、基金销售机构

江苏广传广播传媒有限公司	基金管理人的股东
中国邮政储蓄银行股份有限公司	基金托管人

注：下述关联交易均在正常业务范围内按一般商业条款订立。

#### 7.4.8 本报告期及上年度可比期间的关联方交易

##### 7.4.8.1 通过关联方交易单元进行的交易

###### 7.4.8.1.1 股票交易

无。

###### 7.4.8.1.2 权证交易

无。

###### 7.4.8.1.3 债券交易

单位：人民币元

关联方名称	本期 2018年01月01日至2018年12月31日		上年度可比期间 2017年01月01日至2017年12月31日	
	债券买卖成交金额	占当期债券买卖成交总额的比例	成交金额	占当期债券买卖成交总额的比例
中信建投证券股份有限公司	25,548,805.50	100.00%	-	-

###### 7.4.8.1.4 债券回购交易

单位：人民币元

关联方名称	本期 2018年01月01日至2018年12月31日		上年度可比期间 2017年01月01日至2017年12月31日	
	债券回购成交金额	占当期债券回购成交总额的比例	成交金额	占当期债券回购成交总额的比例
中信建投股份有	2,685,100,000.00	100.00%	2,566,449,000.00	100.00%

限公司				
-----	--	--	--	--

#### 7.4.8.1.5 应支付关联方的佣金

无。

#### 7.4.8.2 关联方报酬

##### 7.4.8.2.1 基金管理费

单位：人民币元

项目	本期 2018年01月01日至2018年12月31日	上年度可比期间 2017年01月01日至2017年12月31日
当期发生的基金应支付的管理费	1,186,760.31	983,828.02
其中：支付销售机构的客户维护费	395,340.42	391,590.67

注：支付基金管理人中信建投基金管理有限公司的管理人报酬按前一日基金资产净值0.33%的年费率计提，逐日累计至每月月底，按月支付。其计算公式为：  
日管理人报酬=前一日基金资产净值×0.33%/当年天数。

##### 7.4.8.2.2 基金托管费

单位：人民币元

项目	本期 2018年01月01日至2018年12月31日	上年度可比期间 2017年01月01日至2017年12月31日
当期发生的基金应支付的托管费	287,699.31	238,503.70

注：支付基金托管行中国邮政储蓄银行股份有限公司的托管费按前一日基金资产净值0.08%的年费率计提，逐日累计至每月月底，按月支付。其计算公式为：  
日托管费=前一日基金资产净值×0.08%/当年天数。

##### 7.4.8.2.3 销售服务费

单位：人民币元

获得销售服务费的各关联方名称	本期 2018年01月01日至2018年12月31日		
	当期发生的基金应支付的销售服务费		
	中信建投凤凰货币A	中信建投凤凰货币B	合计

中信建投基金管理有限公司	1,791.93	5,261.08	7,053.01
中信建投证券股份有限公司	240.48	230.42	470.90
合计	2,032.41	5,491.50	7,523.91
获得销售服务费的各关联方名称	上年度可比期间 2017年01月01日至2017年12月31日		
	当期发生的基金应支付的销售服务费		
	中信建投凤凰货币A	中信建投凤凰货币B	合计
中信建投基金管理有限公司	37.86	65.77	103.63
中信建投证券股份有限公司	0.00	0.00	0.00
合计	37.86	65.77	103.63

注：支付基金销售机构的销售服务费按前一日A类基金份额和B类基金份额基金资产净值的约定年费率计提，逐日累计至每月月底，按月支付给中信建投基金管理有限公司，再由中信建投基金管理有限公司计算并支付给各基金销售机构。A类基金份额和B类基金份额约定的销售服务费年费率分别为0.25%和0.01%。其计算公式为：  
日销售服务费=前一日A/B类基金资产净值×约定年费率/当年天数。

#### 7.4.8.3 与关联方进行银行间同业市场的债券(含回购)交易

单位：人民币元

本期 2018年01月01日至2018年12月31日						
银行间市场交易的各关联方名称	债券交易金额		基金逆回购		基金正回购	
	基金买入	基金卖出	交易金额	利息收入	交易金额	利息支出
中国邮政储蓄银行股份有限公司	-	-	-	-	159,892,000.00	34,366.27
上年度可比期间 2017年01月01日至2017年12月31日						
银行间市场交易的	债券交易金额		基金逆回购		基金正回购	

各关联方名称	基金 买入	基金 卖出	交易 金额	利息 收入	交易金额	利息支 出
中国邮政储蓄银行股份 有限公司	-	-	-	-	163,465,00 0.00	17,973. 75

#### 7.4.8.4 各关联方投资本基金的情况

##### 7.4.8.4.1 报告期内基金管理人运用固有资金投资本基金的情况

中信建投凤凰货币A

份额单位：份

项目	本期 2018年01月01 日至2018年12 月31日	上年度可比期 间 2017年01月01 日至2017年12 月31日
基金合同生效日（2015年03月31日）持有的基金 份额	-	-
报告期初持有的基金份额	-	-
报告期间申购/买入总份额	-	-
报告期间因拆分变动份额	-	-
减：报告期间赎回/卖出总份额	-	-
报告期末持有的基金份额	-	-
报告期末持有的基金份额占基金总份额比例	-	-

中信建投凤凰货币B

份额单位：份

项目	本期 2018年01月01 日至2018年12 月31日	上年度可比期 间 2017年01月01 日至2017年12 月31日
基金合同生效日（2015年03月31日）持有的基金 份额	-	-
报告期初持有的基金份额	-	-

报告期间申购/买入总份额	71,134,639.61	-
报告期间因拆分变动份额	-	-
减：报告期间赎回/卖出总份额	-	-
报告期末持有的基金份额	71,134,639.61	-
报告期末持有的基金份额占基金总份额比例	24.7252%	-

注：期间申购/买入总份额含红利再投资份额。

#### 7.4.8.4.2 报告期末除基金管理人之外的其他关联方投资本基金的情况

无。

#### 7.4.8.5 由关联方保管的银行存款余额及当期产生的利息收入

单位：人民币元

关联方名称	本期 2018年01月01日至2018 年12月31日		上年度可比期间 2017年01月01日至2017 年12月31日	
	期末余额	当期利息 收入	期末余额	当期利息 收入
中国邮政储蓄银行股份有限公司	3,792,66 4.75	48,226.91	1,277,49 2.18	23,133.86

注：本基金的活期银行存款由基金托管行中国邮政储蓄银行股份有限公司保管，按同业利率或约定利率计息。

#### 7.4.8.6 本基金在承销期内参与关联方承销证券的情况

无。

#### 7.4.8.7 其他关联交易事项的说明

##### 7.4.8.7.1 其他关联交易事项的说明

无。

#### 7.4.9 期末（2018年12月31日）本基金持有的流通受限证券

##### 7.4.9.1 因认购新发/增发证券而于期末持有的流通受限证券

金额单位：人民币元

7.4.12.1.1 受限证券类别：资产支持证券										
证券 代码	证券 名称	成功 认购	可流 通日	流通 受限	认购 价格	期末 估值	数量 (单位:	期末 成本	期末 估值	备注



		日		类型		单价	张)	总额	总额	
1563 76	18信 易3	2018 -12- 05	2019 -01- 29	资产 支持 证券 未上 市	100. 00	100. 00	50,000	5,00 0,00 0.00	5,00 0,00 0.00	

#### 7.4.9.2 期末持有的暂时停牌等流通受限股票

无。

#### 7.4.9.3 期末债券正回购交易中作为抵押的债券

##### 7.4.9.3.1 银行间市场债券正回购

截至本报告期末 2018 年 12 月 31 日止，本基金从事银行间市场债券正回购交易形成的卖出回购证券款余额 30,990,494.73 元，全部为买断式正回购。买断式正回购交易中卖出的债券如下：

金额单位：人民币元

债券代码	债券名称	回购到期日	期末估值单 价	数量（张）	期末估值总 额
180404	18农发04	2019-01-03	100.26	300,000	30,078,739. 22
合计				300,000	30,078,739. 22

##### 7.4.9.3.2 交易所市场债券正回购

无。

#### 7.4.10 有助于理解和分析会计报表需要说明的其他事项

##### (1) 公允价值

##### (a) 金融工具公允价值计量的方法

公允价值计量结果所属的层次，由对公允价值计量整体而言具有重要意义的输入值所属的最低层次决定：

第一层次：相同资产或负债在活跃市场上未经调整的报价。

第二层次：除第一层次输入值外相关资产或负债直接或间接可观察的输入值。

第三层次：相关资产或负债的不可观察输入值。

##### (b) 持续的以公允价值计量的金融工具

##### (i) 各层次金融工具公允价值

于2018年12月31日，本基金持有的以公允价值计量且其变动计入当期损益的金融资产中属于第二层次的余额为174,238,651.95元，无属于第一或第三层次的余额(2017年

12月31日：第二层次134, 221, 047. 56元，无第一或第三层次)。

(ii) 公允价值所属层次间的重大变动

本基金本期及上年度可比期间持有的以公允价值计量的金融工具的公允价值所属层次未发生重大变动。

(iii) 第三层次公允价值余额和本期变动金额

无。

(c) 非持续的以公允价值计量的金融工具

于2018年12月31日，本基金未持有非持续的以公允价值计量的金融资产(2017年12月31日：同)。

(d) 不以公允价值计量的金融工具

不以公允价值计量的金融资产和负债主要包括应收款项和其他金融负债，其账面价值与公允价值相差很小。

(2) 除公允价值和增值税外，截至资产负债表日本基金无需要说明的其他重要事项。

## § 8 投资组合报告

### 8.1 期末基金资产组合情况

金额单位：人民币元

序号	项目	金额	占基金总资产的比例 (%)
1	固定收益投资	174, 238, 651. 95	54. 59
	其中：债券	152, 236, 728. 97	47. 69
	资产支持证券	22, 001, 922. 98	6. 89
2	买入返售金融资产	107, 000, 337. 50	33. 52
	其中：买断式回购的买入返售金融资产	-	-
3	银行存款和结算备付金合计	28, 234, 937. 48	8. 85
4	其他各项资产	9, 722, 485. 03	3. 05
5	合计	319, 196, 411. 96	100. 00

### 8.2 债券回购融资情况

金额单位：人民币元

序号	项目	占基金资产净值比例 (%)
1	报告期内债券回购融资余额	3. 36

	其中：买断式回购融资		0.26
序号	项目	金额	占基金资产净值比例 (%)
2	报告期末债券回购融资余额	30,990,494.73	10.77
	其中：买断式回购融资	30,990,494.73	10.77

注：报告期内债券回购融资余额占基金资产净值的比例为报告期内每日融资余额占基金资产净值比例的简单平均值。

### 债券正回购的资金余额超过基金资产净值的20%的说明

在本报告期内本货币市场基金债券正回购的资金余额未超过资产净值的20%。

## 8.3 基金投资组合平均剩余期限

### 8.3.1 投资组合平均剩余期限基本情况

项目	天数
报告期末投资组合平均剩余期限	67
报告期内投资组合平均剩余期限最高值	104
报告期内投资组合平均剩余期限最低值	39

### 报告期内投资组合平均剩余期限超过120天情况说明

本报告期内本基金未发生投资组合平均剩余期限超过120天的情形。

### 8.3.2 期末投资组合平均剩余期限分布比例

序号	平均剩余期限	各期限资产占基金资产净值的比例 (%)	各期限负债占基金资产净值的比例 (%)
1	30天以内	46.17	10.77
	其中：剩余存续期超过397天的浮动利率债	-	-
2	30天(含)—60天	3.48	-
	其中：剩余存续期超过397天的浮动利率债	-	-
3	60天(含)—90天	35.38	-
	其中：剩余存续期超过397天的浮动利率债	-	-

4	90天(含)—120天	5.91	-
	其中：剩余存续期超过397天的浮动利率债	-	-
5	120天(含)—397天(含)	19.06	-
	其中：剩余存续期超过397天的浮动利率债	-	-
合计		110.00	10.77

#### 8.4 报告期内投资组合平均剩余存续期超过240天情况说明

本报告期内本基金未发生投资组合平均剩余存续期超过240天的情形。

#### 8.5 期末按债券品种分类的债券投资组合

金额单位：人民币元

序号	债券品种	摊余成本	占基金资产净值比例 (%)
1	国家债券	-	-
2	央行票据	-	-
3	金融债券	32,669,129.07	11.36
	其中：政策性金融债	32,669,129.07	11.36
4	企业债券	20,026,103.13	6.96
5	企业短期融资券	20,010,485.69	6.96
6	中期票据	-	-
7	同业存单	79,531,011.08	27.64
8	其他	-	-
9	合计	152,236,728.97	52.91
10	剩余存续期超过397天的浮动利率债券	-	-

#### 8.6 期末按摊余成本占基金资产净值比例大小排名的前十名债券投资明细

金额单位：人民币元

序号	债券代码	债券名称	债券数量(张)	摊余成本	占基金资产净值比例 (%)
----	------	------	---------	------	---------------

1	111808240	18中信银行 CD240	400,000	39,682,319.95	13.79
2	180404	18农发04	300,000	30,078,739.22	10.45
3	111781044	17杭州银行 CD137	300,000	30,005,122.08	10.43
4	112352	16TCL01	200,000	20,026,103.13	6.96
5	011800662	18鞍钢SCPO 04	100,000	10,010,119.65	3.48
6	011801446	18潞安SCPO 05	100,000	10,000,366.04	3.48
7	111812185	18北京银行 CD185	100,000	9,843,569.05	3.42
8	018002	国开1302	25,900	2,590,389.85	0.90

### 8.7 “影子定价”与“摊余成本法”确定的基金资产净值的偏离

项目	偏离情况
报告期内偏离度的绝对值在0.25(含)-0.5%间的次数	6
报告期内偏离度的最高值	0.2933%
报告期内偏离度的最低值	-0.0022%
报告期内每个工作日偏离度的绝对值的简单平均值	0.1278%

注：上表中“偏离情况”根据报告期内各交易日数据计算。

### 报告期内负偏离度的绝对值达到0.25%情况说明

本基金本报告期内未发生负偏离度的绝对值达到或超过0.25%的情况。

### 报告期内正偏离度的绝对值达到0.5%情况说明

本基金本报告期内未发生正偏离度的绝对值达到或超过0.5%的情况。

### 8.8 期末按公允价值占基金资产净值比例大小排名的前十名资产支持证券投资明细

金额单位：人民币元

序号	证券代码	证券名称	数量（份）	公允价值	占基金资产净值比例（%）
1	1889307	18和萃2优先	170,000	17,001,922.98	5.91

2	156376	18信易3	50,000	5,000,000.00	1.74
---	--------	-------	--------	--------------	------

## 8.9 投资组合报告附注

### 8.9.1 基金计价方法说明

本基金估值采用摊余成本法，即计价对象以买入成本列示，按照票面利率或协议利率并考虑其买入时的溢价与折价，在剩余存续期内按实际利率法摊销，每日计提损益。本基金通过每日计算收益并分配的方式，使基金份额净值始终保持在1.0000元。

8.9.2 报告期内，本基金投资决策程序符合相关法律法规的要求，未发现本基金投资的前十名证券的发行主体出现被监管部门立案调查，或在报告编制日前一年内受到公开谴责、处罚的情形。

### 8.9.3 期末其他各项资产构成

单位：人民币元

序号	名称	金额
1	存出保证金	509.79
2	应收证券清算款	7,008,965.76
3	应收利息	2,710,708.40
4	应收申购款	2,301.08
5	其他应收款	-
6	待摊费用	-
7	其他	-
8	合计	9,722,485.03

### 8.9.4 投资组合报告附注的其他文字描述部分

由于四舍五入的原因，分项之和与合计项之间可能存在尾差。

## §9 基金份额持有人信息

### 9.1 期末基金份额持有人户数及持有人结构

份额单位：份

份额	持有人	户均持有的	持有人结构
----	-----	-------	-------

级别	户数 (户)	基金份额	机构投资者		个人投资者	
			持有份额	占总份额 比例	持有份额	占总份额 比例
中信 建投 凤凰 货币A	11,427	17,268.65	54,782,478.93	27.762%	142,546, 386.09	72.238%
中信 建投 凤凰 货币B	2	45,186,110. 90	90,372,221.80	100.00%	-	-
合计	11,429	25,172.90	145,154,700.73	50.4533%	142,546, 386.09	49.5467%

### 9.2 期末货币市场基金前十名份额持有人情况

序号	持有人类别	持有份额(份)	占总份额比例
1	其它机构	23,560,744.04	8.19%
2	其它机构	20,122,519.47	6.99%
3	信托机构	19,237,582.19	6.69%
4	个人	4,098,630.77	1.42%
5	其它机构	3,806,360.05	1.32%
6	其它机构	3,219,603.13	1.12%
7	个人	3,037,098.06	1.06%
8	其它机构	2,173,014.47	0.76%
9	个人	1,688,014.50	0.59%
10	个人	1,564,026.09	0.54%

### 9.3 期末基金管理人的从业人员持有本基金的情况

项目	份额级别	持有份额总数 (份)	占基金总份额比 例
基金管理人所有从业人员持有本基金	中信建投凤凰 货币A	1,102.44	0.0006%

	中信建投凤凰货币B	0.00	0.00%
	合计	1,102.44	0.0004%

#### 9.4 期末基金管理人的从业人员持有本开放式基金份额总量区间情况

项目	份额级别	持有基金份额总量的数量区间（万份）
本公司高级管理人员、基金投资和研究部门负责人持有本开放式基金	中信建投凤凰货币A	0
	中信建投凤凰货币B	0
	合计	0
本基金基金经理持有本开放式基金	中信建投凤凰货币A	0
	中信建投凤凰货币B	0
	合计	0

### § 10 开放式基金份额变动

单位：份

	中信建投凤凰货币A	中信建投凤凰货币B
基金合同生效日(2015年03月31日)基金份额总额	360,070,444.87	-
本报告期期初基金份额总额	812,117,857.01	6,202,024.42
本报告期基金总申购份额	1,104,058,179.22	477,590,572.95
减：本报告期基金总赎回份额	1,718,847,171.21	393,420,375.57
本报告期期末基金份额总额	197,328,865.02	90,372,221.80

注：总申购份额含红利再投资份额。

### § 11 重大事件揭示

#### 11.1 基金份额持有人大会决议



本报告期内，本基金未召开基金份额持有人大会。

### 11.2 基金管理人、基金托管人的专门基金托管部门的重大人事变动

2018年11月1日，增聘刘博为本基金的基金经理；

2018年12月7日，张杰离任基金管理人总经理，在新任总经理正式履职前，由董事长蒋月勤代行总经理职务。

本报告期内，基金托管人的专门基金托管部门无重大人事变动。

### 11.3 涉及基金管理人、基金财产、基金托管业务的诉讼

本报告期内，无涉及基金管理人、基金财产、基金托管业务的诉讼。

### 11.4 基金投资策略的改变

本报告期内本基金投资策略未发生改变。

### 11.5 为基金进行审计的会计师事务所情况

报告期内应支付普华永道中天会计师事务所（特殊普通合伙）审计费用54,000.00元，该审计机构自2016年4月5日起为本基金提供审计服务。

### 11.6 管理人、托管人及其高级管理人员受稽查或处罚等情况

本报告期内，基金管理人、托管人及其高级管理人员无受稽查或处罚等情况。

### 11.7 基金租用证券公司交易单元的有关情况

#### 11.7.1 基金租用证券公司交易单元进行股票投资及佣金支付情况

金额单位：人民币元

券商名称	交易单元数量	股票交易		应支付该券商的佣金		备注
		成交金额	占当期股票成交总额的比例	佣金	占当期佣金总量的比例	
中信建投证券	2	-	-	-	-	-

注：1、本基金根据中国证监会《关于完善证券投资基金交易席位制度有关问题的通知》（证监基金字[2007]48号）的规定及本基金管理人的《中信建投基金管理有限公司公募基金交易席位管理办法》，基金管理人制定了提供交易单元的券商的选择标准，具体如下：

(1) 公司选择财务状况良好、经营行为规范、研究实力较强的证券公司，向其租用席

位。

(2) 证券经纪商的选择由公司投资研究部负责人根据证券经纪商的投资研究服务质量作出交易席位开设或撤销的相关决定。经公司分管领导通过后，方可办理相关的租用席位或开户事宜。投资研究部应定期向公司总经理、市场部、特定资产管理部、稽控合规部负责人组成的办公会议汇报选择证券经纪商的相关依据。

(3) 评估实行评分制，具体如下：

分配权重（100分）=基础服务（45%）+特别服务（45%）+销售服务（10%）。

打分由投资研究部负责人和研究员共同完成。

基础服务包括：报告、电话沟通、路演、联合调研服务等；

特别包括：深度推荐公司、单独调研、带上市公司上门路演、约见专家、委托课题、人员培养、重大投资机会等；

销售服务包括：日常沟通、重点推荐的沟通、研究投资工作的支持和配合。

2、根据以上标准进行考察后，基金管理人确定券商，与被选择的券商签订委托协议，并通知基金托管人。

3、投资研究部每月完成对各往来证券经纪商的研究服务评估，评估办法作为调整确定个别证券经纪商的交易金额及比率限制的参考。

### 11.7.2 基金租用证券公司交易单元进行其他证券投资的情况

金额单位：人民币元

券商名称	债券交易		债券回购交易		权证交易		基金交易	
	成交金额	占当期债券成交总额的比例	成交金额	占当期债券回购成交总额的比例	成交金额	占当期权证成交总额的比例	成交金额	占当期基金成交总额的比例
中信建投证券	25,548,805.50	100.00%	2,685,100.00	100.00%	-	-	-	-

### 11.8 偏离度绝对值超过0.5%的情况

本基金本报告期未发生偏离度绝对值超过0.5%的情况。

## § 12 影响投资者决策的其他重要信息

### 12.1 报告期内单一投资者持有基金份额比例达到或超过20%的情况

投资者类别	报告期内持有基金份额变化情况					报告期末持有基金情况	
	序号	持有基金份额比例达到或者超过20%的时间区间	期初份额	申购份额	赎回份额	持有份额	份额占比
机构	1	20180704-20181231	0.00	71,134,639.61	0.00	71,134,639.61	24.7252%
	2	20180101-20180111; 20180115-20180221; 20180227-20180227	171,099,161.95	1,073,852.52	170,000,000.00	2,173,014.47	0.7553%
	3	20180112-20180125	0.00	320,497,507.93	320,497,507.93	0.00	0.00%
	4	20180101-20180102	300,149,429.35	269,413.07	300,418,842.42	0.00	0.00%
产品特有风险							
<p>本基金在报告期内存在单一投资者持有基金份额比例达到或者超过基金总份额20%的情形，在市场流动性不足的情况下，如遇投资者巨额赎回或集中赎回，基金管理人可能无法以合理的价格及时变现基金资产，有可能对基金净值产生一定的影响，甚至可能引发基金的流动性风险。</p>							

## 12.2 影响投资者决策的其他重要信息

本报告期内无影响投资者决策的其他重要信息。

中信建投基金管理有限公司  
二〇一九年三月二十八日