

长盛盛丰灵活配置混合型证券投资基金 2018 年年度报告 摘要

2018 年 12 月 31 日

基金管理人：长盛基金管理有限公司

基金托管人：平安银行股份有限公司

送出日期：2019 年 3 月 29 日

§ 1 重要提示

1.1 重要提示

基金管理人的董事会、董事保证本报告所载资料不存在虚假记载、误导性陈述或重大遗漏，并对其内容的真实性、准确性和完整性承担个别及连带的法律责任。本年度报告已经三分之二以上独立董事签字同意，并由董事长签发。

基金托管人平安银行股份有限公司根据本基金合同规定，于 2019 年 3 月 28 日复核了本报告中的财务指标、净值表现、利润分配情况、财务会计报告、投资组合报告等内容，保证复核内容不存在虚假记载、误导性陈述或者重大遗漏。

基金管理人承诺以诚实信用、勤勉尽责的原则管理和运用基金资产，但不保证基金一定盈利。

基金的过往业绩并不代表其未来表现。投资有风险，投资者在作出投资决策前应仔细阅读本基金的招募说明书及其更新。

本年度报告摘要摘自年度报告正文，投资者欲了解详细内容，应阅读年度报告正文。

本年度报告财务资料已经审计，普华永道中天会计师事务所（特殊普通合伙）为本基金出具了无保留意见的审计报告。

本报告期自 2018 年 01 月 01 日起至 12 月 31 日止。

§2 基金简介

2.1 基金基本情况

基金简称	长盛盛丰混合	
基金主代码	003641	
基金运作方式	契约型开放式	
基金合同生效日	2016 年 11 月 18 日	
基金管理人	长盛基金管理有限公司	
基金托管人	平安银行股份有限公司	
报告期末基金份额总额	177,256,293.37 份	
基金合同存续期	不定期	
下属分级基金的基金简称:	长盛盛丰混合 A	长盛盛丰混合 C
下属分级基金的交易代码:	003641	003642
报告期末下属分级基金的份额总额	47,119.40 份	177,209,173.97 份

2.2 基金产品说明

投资目标	通过优化的资产配置和灵活运用多种投资策略，前瞻性把握不同时期股票市场和债券市场的投资机会，在严格控制风险的前提下满足投资者实现资本增值的投资需求。
投资策略	<p>本基金将通过宏观、微观经济指标，市场指标，政策因素等，动态调整基金资产在股票、债券、货币市场工具等类别资产间的分配比例，控制市场风险，提高配置效率。</p> <p>本基金通过对国家宏观经济运行、产业结构调整、行业自身生命周期、对国民经济发展贡献程度以及行业技术创新等影响行业中长期发展的根本性因素进行分析，对处于稳定的中长期发展趋势和预期进入稳定的中长期发展趋势的行业作为重点行业资产进行配置。在行业配置的基础上，通过定性分析和定量分析相结合的办法，挑选具备较大投资价值的上市公司。</p> <p>本基金的债券投资采取稳健的投资管理方式，获得与风险相匹配的投资收益，以实现在一定程度上规避股票市场的系统性风险和保证基金资产的流动性。</p> <p>本基金通过分析未来市场利率趋势及市场信用环境变化方向，综合考虑不同券种收益率水平、信用风险、流动性等因素，构造债券投资组合。在实际的投资运作中，本基金将运用久期控制策略、收益率曲线策略策略、类别选择策略、个券选择策略等多种策略，获取债券市场的长期稳定收益。</p> <p>本基金将以投资组合的避险保值和有效管理为目标，在风险可控的前提下，本着谨慎原则，适当参与股指债券、国债期货及期权的投资。</p>
业绩比较基准	50%*沪深 300 指数收益率+50%*中证综合债指数收益率
风险收益特征	本基金为混合型基金，具有较高风险、较高预期收益的特征，其风险和预期收益低于股票型基金、高于债券型基金和货币市场基金。

2.3 基金管理人和基金托管人

项目		基金管理人	基金托管人
名称		长盛基金管理有限公司	平安银行股份有限公司
信息披露 负责人	姓名	张利宁	李帅帅
	联系电	010-86497608	0755-25878287

	话		
	电子邮箱	zhangln@csfunds.com.cn	LISHUAI SHUAI130@pingan.com.cn
客户服务电话		400-888-2666、010-86497888	95511-3
传真		010-86497999	0755-82080387

2.4 信息披露方式

登载基金年度报告正文的管理人互联网网址	http://www.csfunds.com.cn
基金年度报告备置地点	基金管理人和基金托管人的办公地址

§ 3 主要财务指标、基金净值表现及利润分配情况

3.1 主要会计数据和财务指标

金额单位：人民币元

3.1.1 期间数据和指标	2018 年		2017 年		2016 年 11 月 18 日(基金合同生效日)- 2016 年 12 月 31 日	
	长盛盛丰混合 A	长盛盛丰混合 C	长盛盛丰混合 A	长盛盛丰混合 C	长盛盛丰混合 A	长盛盛丰混合 C
本期已实现收益	-590.25	-3,570,125.15	2,449.12	20,360,836.57	22.55	1,405,883.41
本期利润	-4,972.68	-8,998,504.90	2,401.08	21,933,971.95	4.27	125,545.81
加权平均基金份额本期利润	-0.0958	-0.0469	0.0864	0.0601	0.0004	0.0002
本期基金份额净值增长率	-4.12%	-4.44%	9.10%	6.43%	0.04%	0.02%
3.1.2 期末数据和指标	2018 年末		2017 年末		2016 年末	
期末可供分配基金份额利润	-0.0222	-0.0291	0.0914	0.0645	0.0004	0.0002
期末基金资产净值	46,071.71	172,052,248.95	16,704.21	210,982,681.42	9,998.72	700,224,012.98
期末基金份额净值	0.9778	0.9709	1.0914	1.0645	1.0000	1.0000

注：1、所述基金业绩指标不包括持有人认购或交易基金的各项费用，计入费用后实际收益水平要低于所列数字。

2、本期已实现收益指基金本期利息收入、投资收益、其他收入（不含公允价值变动收益）扣除相关费用后的余额，本期利润为本期已实现收益加上本期公允价值变动收益。

3、期末可供分配利润，采用期末资产负债表中未分配利润与未分配利润中已实现部分的孰低数（为期末余额，不是当期发生数）。表中的“期末”均指本报告期最后一日，即 12 月 31 日。

3.2 基金净值表现

3.2.1 基金份额净值增长率及其与同期业绩比较基准收益率的比较

长盛盛丰混合 A

阶段	份额净值增长率①	份额净值增长率标准差②	业绩比较基准收益率③	业绩比较基准收益率标准差④	①—③	②—④
过去三个月	-1.59%	0.28%	-5.04%	0.82%	3.45%	-0.54%
过去六个月	-2.91%	0.39%	-5.26%	0.74%	2.35%	-0.35%
过去一年	-4.12%	0.41%	-9.62%	0.67%	5.50%	-0.26%
自基金合同生效起至今	4.64%	0.30%	-2.54%	0.52%	7.18%	-0.22%

长盛盛丰混合 C

阶段	份额净值增长率①	份额净值增长率标准差②	业绩比较基准收益率③	业绩比较基准收益率标准差④	①-③	②-④
过去三个月	-1.64%	0.28%	-5.04%	0.82%	3.40%	-0.54%
过去六个月	-3.02%	0.39%	-5.26%	0.74%	2.24%	-0.35%
过去一年	-4.44%	0.41%	-9.62%	0.67%	5.18%	-0.26%
自基金合同生效起至今	1.72%	0.29%	-2.54%	0.52%	4.26%	-0.23%

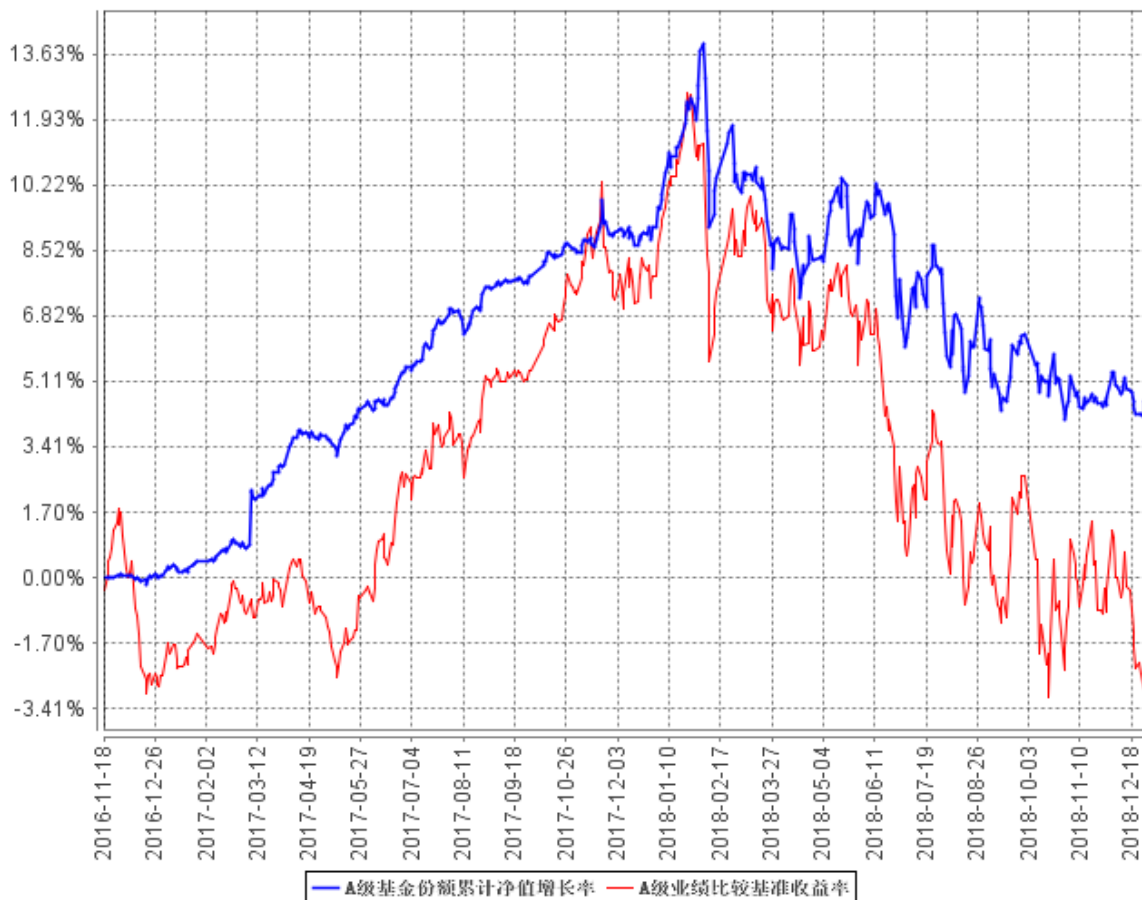
注：本基金业绩比较基准：50%*沪深 300 指数收益率+50%*中证综合债指数收益率

基准指数的构建考虑了三个原则：

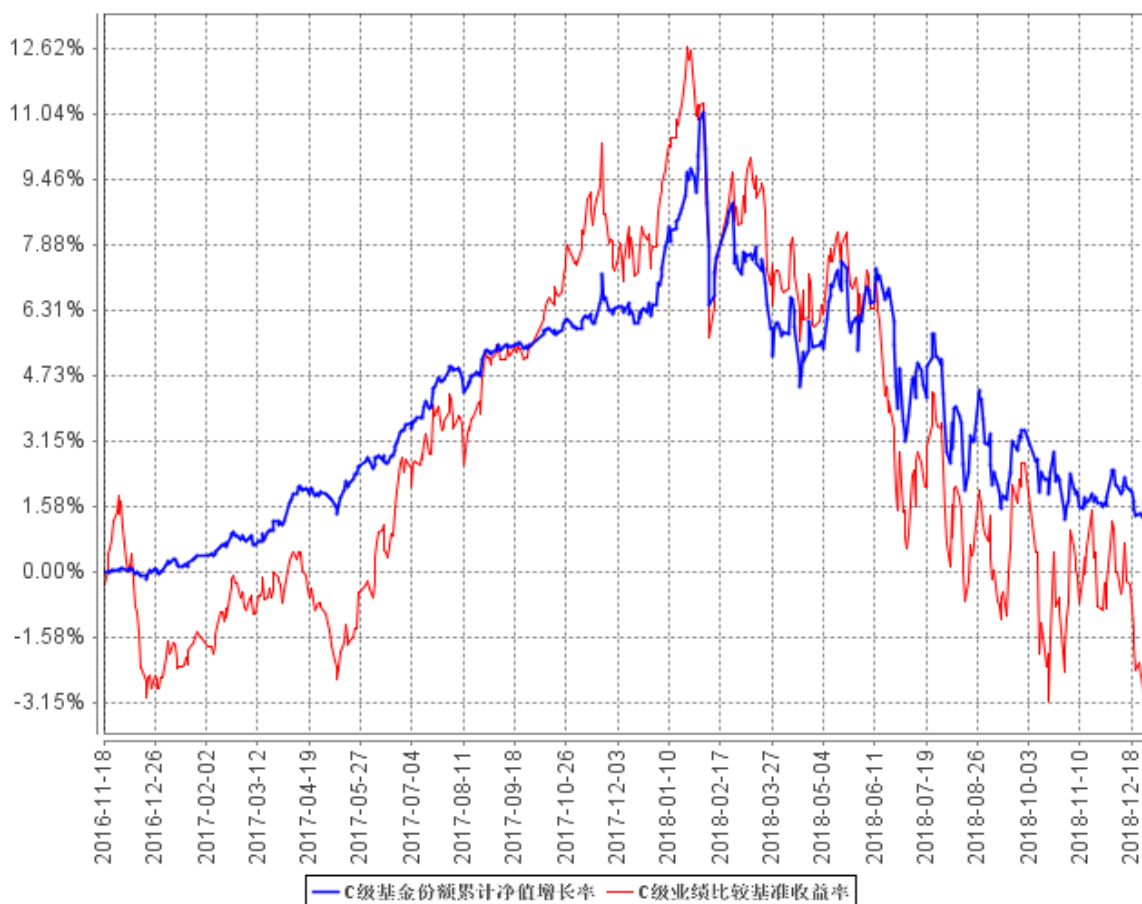
- 1、公允性。本基金为混合型基金，在综合比较目前市场上各主要指数的编制特点并考虑本基金股票组合的投资标的之后，选定沪深 300 指数作为本基金股票组合的业绩基准；债券组合的业绩基准则采用中证综合债指数。沪深 300 指数是沪深证券交易所第一次联合发布的反映 A 股市场整体走势的指数，由上海和深圳证券市场中选取 300 只 A 股作为样本编制而成的成份股指数，具有良好的市场代表性；中证综合债券指数是综合反映银行间和交易所市场国债、金融债、企业债、央票及短融整体走势的跨市场债券指数，该指数可以较为全面地反映我国债券市场的整体价格变动趋势。
- 2、可比性。本基金股票投资占基金资产的比例为 0%-95%；根据本基金较为灵活的资产配置策略来确定加权计算的权数，可使业绩比较更具有合理性。
- 3、再平衡。由于基金资产配置比例处于动态变化的过程中，需要通过再平衡来使资产的配置比例符合基金合同要求，基准指数每日按照 50%、50%的比例采取再平衡，再用连锁计算的方式得到基准指数的时间序列。

3.2.2 自基金合同生效以来基金份额累计净值增长率变动及其与同期业绩比较基准收益率变动的比较

A级基金份额累计净值增长率与同期业绩比较基准收益率的历史走势对比图



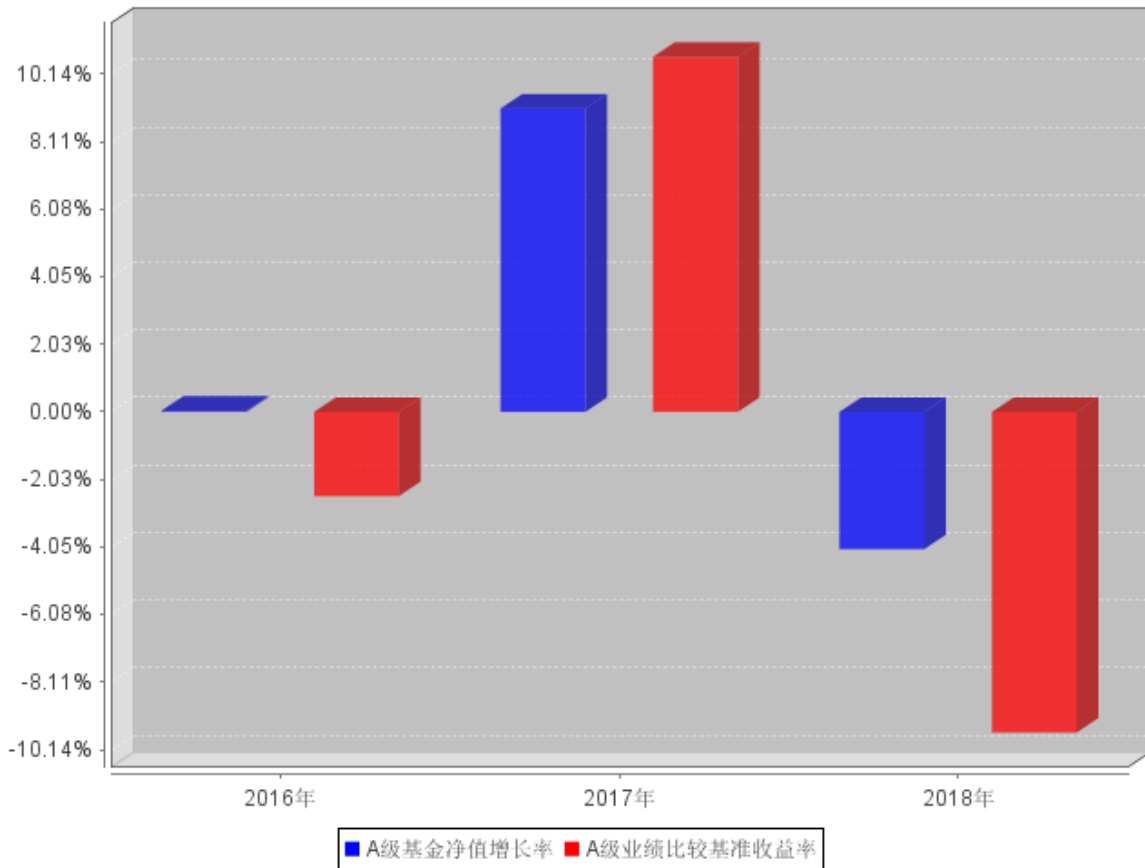
C级基金份额累计净值增长率与同期业绩比较基准收益率的历史走势对比图



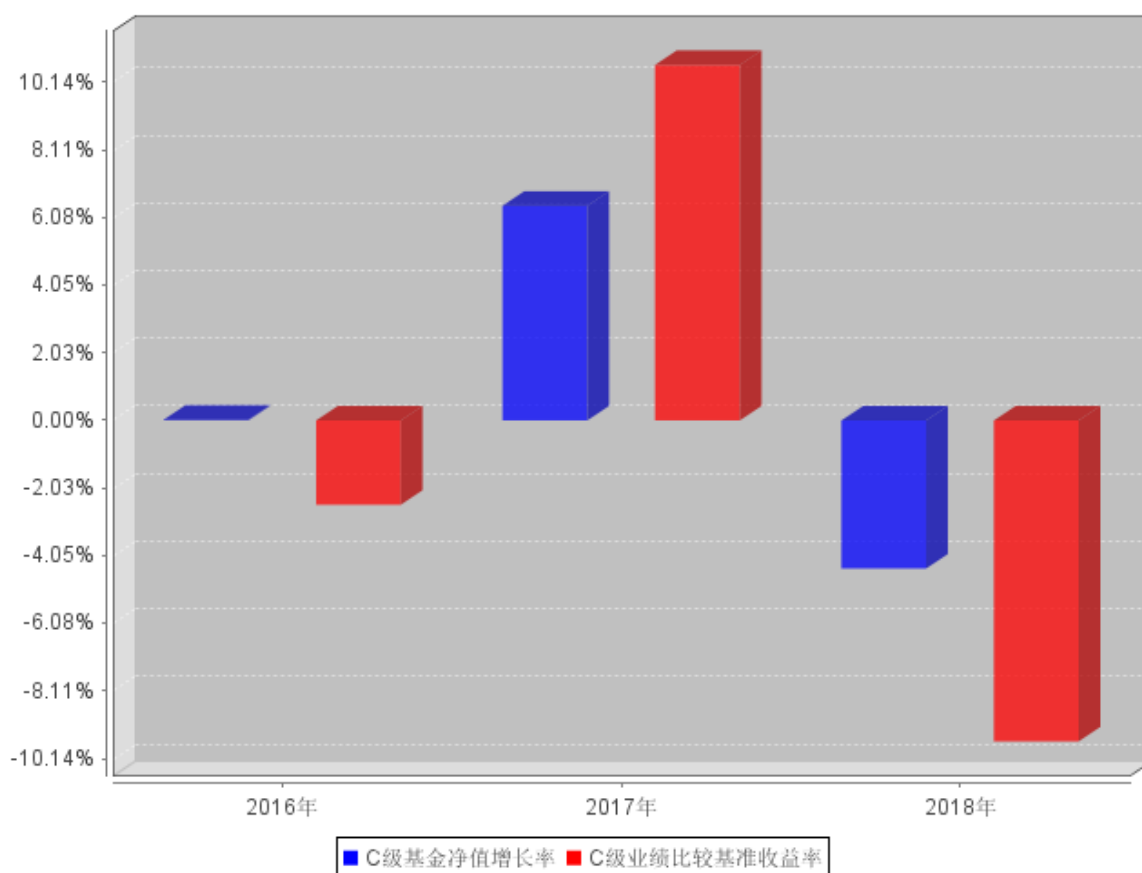
注：按照基金合同规定，基金管理人应当自基金合同生效之日起六个月内使基金的投资组合比例符合基金合同的约定。截至报告期末，本基金的各项资产配置比例符合本基金合同的有关约定。

3.2.3 自基金合同生效以来基金每年净值增长率及其与同期业绩比较基准收益率的比较

A级自基金合同生效以来基金每年净值增长率及其与同期业绩比较基准收益率的对比图



C级自基金合同生效以来基金每年净值增长率及其与同期业绩比较基准收益率的对比图



注：本基金合同生效日为2016年11月18日，合同生效当年按实际存续期计算，不按整个自然年度进行折算。

3.3 过去三年基金的利润分配情况

单位：人民币元

长盛盛丰混合 A					
年度	每10份基金份额分红数	现金形式发放总额	再投资形式发放总额	年度利润分配合计	备注
2018	0.7100	4,414.93	-	4,414.93	
2017	-	-	-	-	
2016	-	-	-	-	
合计	0.7100	4,414.93	-	4,414.93	

单位：人民币元

长盛盛丰混合 C					
年度	每10份基金份额分红数	现金形式发放总额	再投资形式发放总额	年度利润分配合计	备注
2018	0.4800	9,512,260.65	1,822.00	9,514,082.65	
2017	-	-	-	-	
2016	-	-	-	-	
合计	0.4800	9,512,260.65	1,822.00	9,514,082.65	

§4 管理人报告

4.1 基金管理人及基金经理情况

4.1.1 基金管理人及其管理基金的经验

本基金管理人为长盛基金管理有限公司（以下简称公司），成立于 1999 年 3 月 26 日，是国内最早成立的十家基金管理公司之一。公司注册资本为人民币 18900 万元。公司注册地在深圳，总部设在北京，并在北京、上海、成都设有分公司，在深圳设有营销中心，并拥有长盛基金（香港）有限公司、长盛创富资产管理有限公司两家全资子公司。目前，公司股东及其出资比例为：国元证券股份有限公司占注册资本的 41%，新加坡星展银行有限公司占注册资本的 33%，安徽省信用担保集团有限公司占注册资本的 13%，安徽省投资集团控股有限公司占注册资本的 13%。公司拥有公募基金、全国社保基金、特定客户资产管理、合格境内机构投资者（QDII）、合格境外机构投资者（QFII）、保险资产管理人等业务资格。截至 2018 年 12 月 31 日，基金管理人共管理五十八只开放式基金，并管理多个全国社保基金组合和专户产品。公司同时兼任境外 QFII 基金和专户理财产品的投资顾问。

4.1.2 基金经理（或基金经理小组）及基金经理助理简介

姓名	职务	任本基金的基金经理（助理）期限		证券从业年限	说明
		任职日期	离任日期		
杨衡	本基金基金经理，长盛盛辉混合型证券投资基金基金经理，长盛盛崇灵活配置混合型证券投资基金基金经理，长盛盛康纯债债券型证券投资基金基金经理，长盛盛杰一年期定期开放混合型证券投资基金基金经理。	2016年11月18日	-	11年	杨衡先生，1975年10月出生。中国科学院数学与系统科学研究院博士、博士后。2007年7月进入长盛基金管理公司，历任固定收益研究员、社保组合组合经理助理、社保组合组合经理、长盛添利30天理财债券型证券投资基金基金经理等职务。
王赛飞	本基金基金经理助理。	2017年3月9日	2018年6月13日	6年	王赛飞女士，1987年10月出生。中国人民大学金融学硕士。曾任大公国际资信评估有限公司分析师、信用评审委员会委员。2015年7月加入长盛基金管理有限公司固定收益部，曾任信用研究员、基金经理助理等职务。目前已离任该职务。

注：1、上表基金经理和基金经理助理的任职日期和离任日期均指公司决定确定的聘任日期和解

聘日期；

2、“证券从业年限”中“证券从业”的含义遵从行业协会《证券业从业人员资格管理办法》的相关规定。

4.2 管理人对报告期内本基金运作合规守信情况的说明

本报告期内，本基金管理人严格按照《证券投资基金法》及其各项实施准则、本基金的基金合同和其他有关法律法规、监管部门的相关规定，依照诚实信用、勤勉尽责的原则管理和运用基金资产，在严格控制投资风险的基础上，为基金份额持有人谋求最大利益，没有损害基金份额持有人利益的行为。

4.3 管理人对报告期内公平交易情况的专项说明

4.3.1 公平交易制度和控制方法

本报告期内，本基金管理人严格按照《证券投资基金管理公司公平交易制度指导意见》及公司相关制度等规定，从投资授权、研究分析、投资决策、交易执行、业绩评估等环节严格把关，通过系统和人工等方式在各个环节严格控制交易公平执行，确保公平对待不同投资组合，包括公募基金、社保组合、特定客户资产管理组合等，切实防范利益输送，保护投资者的合法权益。具体如下：

研究支持，公司旗下所有投资组合共享公司研究部门研究成果，所有投资组合经理在公司研究平台上拥有同等权限。

投资授权与决策，公司实行投资决策委员会领导下的投资组合经理负责制，各投资组合经理在投资决策委员会的授权范围内，独立完成投资组合的管理工作。各投资组合经理遵守投资信息隔离墙制度。

交易执行，公司实行集中交易制度，所有投资组合的投资指令均由交易部统一执行委托交易。交易部依照《公司公平交易细则》的规定，场内交易，强制开启恒生交易系统公平交易程序；场外交易，严格遵守相关工作流程，保证交易执行的公平性。

投资管理行为的监控与分析评估，公司风险管理部、监察稽核部，依照《公司公平交易细则》的规定，持续、动态监督公司投资管理全过程，并进行分析评估，及时向公司管理层报告发现问题，保障公司旗下所有投资组合均被公平对待。

4.3.2 公平交易制度的执行情况

本报告期内，本基金管理人严格按照《证券投资基金管理公司公平交易制度指导意见》及公司相关制度等规定，从投资授权、研究分析、投资决策、交易执行、业绩评估等环节严格把关，通过系统和人工等方式在各个环节严格控制交易公平执行，确保公平对待不同投资组合，切实防

范利益输送，保护投资者的合法权益。

4.3.3 异常交易行为的专项说明

本报告期内，本公司旗下所有投资组合参与的交易所公开竞价交易中，未发现同日反向交易成交较少的单边交易量超过该证券当日成交量的 5% 的交易。

本报告期内，本基金未发生可能导致不公平交易和利益输送的异常交易行为。

4.4 管理人对报告期内基金的投资策略和业绩表现的说明

4.4.1 报告期内基金投资策略和运作分析

1、报告期内行情回顾

2018 年以来，中国经济运行内外交困，稳中趋缓。国际方面，一是贸易摩擦持续升级，虽然我国对出口依赖度已经降低，但出口作为前些年经济平稳发展的重要因素，对后续经济走势仍会带来较大影响；二是外围经济持续向好带动货币政策收紧，与我国国内经济下行压力加大步调相异。国内方面，投资和消费增速回落，特别是基建投资增速受制于债务风险管控、资金来源减少出现快速下降；地产投资在低库存的背景下保持较高增速，但地产调控仍然保持高压；制造业投资低位回升，但企业经营出现明显分化，下游、民营企业融资渠道收缩，经营压力持续加大，为后续制造业带来不确定性。居民杠杆较高导致消费被挤出，消费缺乏支撑。

为缓解经济下行压力，宏观调控政策做出适度调整。货币政策方面，中性偏紧的政策取向有所放松。金融去杠杆政策力度和节奏放缓，资管新规细则有所松动。央行适度增加中长期流动性供应，保持流动性合理充裕。2018 年 1 月、4 月、7 月和 10 月四次定向降准，并搭配中期借贷便利、抵押补充贷款等工具投放中长期流动性，资金利率中枢较年初明显下移。引导宽货币向宽信用转化，鼓励银行加大信贷投放力度。

2018 年全年债市整体偏暖。债券市场受经济放缓、通胀温和、货币政策放松、流动性充裕、贸易摩擦加剧、权益资产下跌等多重利好因素推动，债券到期收益率较年初大幅下行。

报告期内，A 股市场在 2018 年 1 月短暂冲高后回落，呈现持续盘跌走势，深市弱于沪市，市场整体成交活跃度明显下降。报告期内，IPO 发行基本延续每周一批的常态化发行节奏，但每批 IPO 家数和募集总金额减少，上市新股平均开板涨幅整体较过去有明显下行，部分次新股出现破发，新股申购收益收敛。

2、报告期内本基金投资策略分析

本报告期内，本基金坚持稳健操作思路，有针对性地加强基金投资者结构与组合资产流动性的匹配管理，密切跟踪基金规模变化，积极应对可能存在的大额赎回。

本报告期内，固定收益资产配置抓住市场资金利率的有利时机，坚持以 AAA 高信用评级短期

银行存单 CD、短期利率债等标的配置为主，通过优化组合久期，保持组合流动性，较好控制了利率风险、信用风险和流动性风险。

本报告期内，本基金较长时期维持沪市 6000 万的股票仓位，投资标的以大盘蓝筹为主，通过参与沪市新股网下申购增强组合收益。2018 年 9 月中旬后逐步减仓，维持较低的股票仓位，之后由于股票底仓市值原因，未积极参与新股网下申购。

4.4.2 报告期内基金的业绩表现

截至本报告期末长盛盛丰混合 A 基金份额净值为 0.9778 元，本报告期基金份额净值增长率为-4.12%；截至本报告期末长盛盛丰混合 C 基金份额净值为 0.9709 元，本报告期基金份额净值增长率为-4.44%；同期业绩比较基准收益率为-9.62%。

4.5 管理人对宏观经济、证券市场及行业走势的简要展望

2019 年，从全球视角看，在贸易战博弈明朗之前，紧缩大环境对于非美经济体的冲击趋势仍难以扭转。从国内视角看，在大规模实质性宽松政策实施前，股票市场虽然可能存在结构性的机会，但发生系统性趋势转变仍在酝酿。预期未来随着宏观政策转向边际叠加，经过传导机制后，持续调整的权益市场有望在“稳杠杆”环境下出现修复。

债券市场方面，维持宏观经济下行、通胀温和、货币政策稳健中性的判断，预计基本面、政策面、资金面整体仍有利于债市。一方面，经济基本面下行压力仍存，货币政策取向或将维持放松，金融去杠杆政策力度和节奏放缓，资管新规细则有所松动，货币宽松格局下，流动性总体维持充裕。另一方面，短期不利因素对债券市场的冲击和扰动也需要关注，如通胀预期升温、宽信用和扩基建超预期以及美联储持续加息的累积效应。但我们认为债券市场短期的调整振荡或带来波段交易机会。

4.6 管理人对报告期内基金估值程序等事项的说明

根据中国证监会相关规定及本基金合同约定，本基金管理人严格按照《企业会计准则》、中国证监会相关规定和基金合同关于估值的约定，对基金所持投资品种进行估值。本基金管理人制订了证券投资基金估值政策与估值程序，设立基金估值小组，参考行业协会估值意见和独立第三方机构估值数据，确保基金估值的公平、合理。

本基金管理人制订的证券投资基金估值政策与估值程序确定了估值目的、估值日、估值对象、估值程序、估值方法以及估值差错处理、暂停估值和特殊情形处理等事项。本基金管理人设立了由公司总经理（担任估值工作小组组长）、公司督察长（担任估值工作小组副组长）、公司相关投资、研究部门分管领导、公司运营部分管领导、相关研究部门、相关投资部门、监察稽核部、风险管理部、信息技术部及业务运营部总监或指定人员组成的估值工作小组，负责研究、指导并

执行基金估值业务。小组成员均具有多年证券、基金从业经验，具备基金估值运作、行业研究、风险管理或法律合规等领域的专业胜任能力。

基金经理参与估值原则和方法的讨论，但不参与估值原则和方法的最终决策和日常估值的执行。

参与估值流程的各方还包括本基金托管人和会计师事务所。托管人根据法律法规要求对基金估值及净值计算履行复核责任，当存有异议时，托管人有责任要求基金管理公司作出合理解释，通过积极商讨达成一致意见。会计师事务所对估值委员会采用的相关估值模型、假设及参数的适当性发表审核意见并出具报告。上述参与估值流程各方之间不存在任何重大利益冲突。

本基金管理人已分别与中债金融估值中心有限公司和中证指数有限公司签署服务协议，由其分别按约定提供在银行间同业市场交易的债券品种和在交易所市场交易或挂牌的部分债券品种的估值数据。

4.7 管理人对报告期内基金利润分配情况的说明

根据本基金基金合同对基金利润分配原则的约定，本基金本报告期内实施了利润分配，分配金额为 9,518,497.58 元。

本基金截至 2018 年 12 月 31 日，期末可供分配利润为-5,157,972.71 元，其中：长盛盛丰混合 A 期末可供分配利润为-1,047.69 元（长盛盛丰混合 A 的未分配利润已实现部分为 175.30 元，未分配利润未实现部分为-1,222.99 元），长盛盛丰混合 C 期末可供分配利润为-5,156,925.02 元（长盛盛丰混合 C 的未分配利润已实现部分为-672,828.25 元，未分配利润未实现部分为-4,484,096.77 元）。

4.8 报告期内管理人对本基金持有人数或基金资产净值预警情形的说明

本基金本报告期内无基金持有人数或基金资产净值预警说明。

§5 托管人报告

5.1 报告期内本基金托管人遵规守信情况声明

本报告期，平安银行股份有限公司在本基金的托管过程中，严格遵守了《证券投资基金法》、基金合同、托管协议和其他有关规定，不存在损害基金份额持有人利益的行为，完全尽职尽责地履行了基金托管人应尽的义务。

5.2 托管人对报告期内本基金投资运作遵规守信、净值计算、利润分配等情况的说明

本报告期，本托管人按照国家有关规定、基金合同、托管协议和其他有关规定，对本基金的基金资产净值计算、基金费用开支等方面进行了认真的复核，对本基金的投资运作方面进行了监督，未发现基金管理人有关损害基金份额持有人利益的行为。

5.3 托管人对本年度报告中财务信息等内容的真实、准确和完整发表意见

本报告期，本托管人复核的财务指标、净值表现、利润分配情况、财务会计报告、投资组合报告等内容真实、准确、完整。

§6 审计报告

普华永道中天会计师事务所（特殊普通合伙）注册会计师薛竞、叶尔甸 2019 年 3 月 27 日对本基金 2018 年 12 月 31 日的资产负债表和 2018 年度的利润表和所有者权益（基金净值）变动表以及财务报表附注出具了普华永道中天审字(2019)第 22274 号标准无保留意见的审计报告。投资者欲查看审计报告全文，应阅读本年度报告正文。

§7 年度财务报表

7.1 资产负债表

会计主体：长盛盛丰灵活配置混合型证券投资基金

报告截止日：2018 年 12 月 31 日

单位：人民币元

资产	本期末 2018 年 12 月 31 日	上年度末 2017 年 12 月 31 日
资产：		
银行存款	1,177,568.88	1,039,302.28
结算备付金	439,545.45	154,154.53
存出保证金	20,053.28	51,416.06
交易性金融资产	158,395,466.99	199,543,193.85
其中：股票投资	22,945,466.99	61,393,953.85
基金投资	-	-
债券投资	135,450,000.00	138,149,240.00
资产支持证券投资	-	-
贵金属投资	-	-
衍生金融资产	-	-
买入返售金融资产	9,000,000.00	9,400,000.00
应收证券清算款	5,174.38	4,024.11
应收利息	3,366,440.28	1,229,209.47
应收股利	-	-
应收申购款	-	600.00
递延所得税资产	-	-
其他资产	-	-
资产总计	172,404,249.26	211,421,900.30
负债和所有者权益	本期末 2018 年 12 月 31 日	上年度末 2017 年 12 月 31 日
负债：		
短期借款	-	-
交易性金融负债	-	-
衍生金融负债	-	-
卖出回购金融资产款	-	-
应付证券清算款	-	-
应付赎回款	-	-
应付管理人报酬	87,797.46	107,338.47
应付托管费	14,632.94	17,889.74
应付销售服务费	29,257.99	35,776.66
应付交易费用	1,740.21	8,009.80
应交税费	-	-

应付利息	-	-
应付利润	-	-
递延所得税负债	-	-
其他负债	172,500.00	253,500.00
负债合计	305,928.60	422,514.67
所有者权益：		
实收基金	177,256,293.37	198,215,959.78
未分配利润	-5,157,972.71	12,783,425.85
所有者权益合计	172,098,320.66	210,999,385.63
负债和所有者权益总计	172,404,249.26	211,421,900.30

注：报告截止日 2018 年 12 月 31 日，基金份额总额 177,256,293.37 份，其中长盛盛丰灵活配置混合型证券投资基金 A 类基金份额净值 0.9778 元，长盛盛丰灵活配置混合型证券投资基金 A 类基金份额 47,119.40 份；长盛盛丰灵活配置混合型证券投资基金 C 类基金份额净值 0.9709 元，长盛盛丰灵活配置混合型证券投资基金 C 类基金份额 177,209,173.97 份。

7.2 利润表

会计主体：长盛盛丰灵活配置混合型证券投资基金

本报告期：2018 年 1 月 1 日至 2018 年 12 月 31 日

单位：人民币元

项目	本期 2018 年 1 月 1 日至 2018 年 12 月 31 日	上年度可比期间 2017 年 1 月 1 日至 2017 年 12 月 31 日
一、收入	-6,732,449.28	26,059,331.71
1.利息收入	6,040,584.13	12,076,976.43
其中：存款利息收入	25,405.32	119,545.40
债券利息收入	5,816,944.32	10,629,685.02
资产支持证券利息收入	-	-
买入返售金融资产收入	198,234.49	1,327,746.01
其他利息收入	-	-
2.投资收益（损失以“-”填列）	-7,340,423.57	12,408,799.62
其中：股票投资收益	-8,558,058.29	9,574,733.17
基金投资收益	-	-
债券投资收益	-332,317.83	1,364,841.96
资产支持证券投资收益	-	-
贵金属投资收益	-	-
衍生工具收益	-	-
股利收益	1,549,952.55	1,469,224.49
3.公允价值变动收益（损失以“-”号填列）	-5,432,762.18	1,573,087.34
4.汇兑收益（损失以“-”号填列）	-	-
5.其他收入（损失以“-”号填列）	152.34	468.32

减：二、费用	2,271,028.30	4,122,958.68
1. 管理人报酬	1,173,529.67	2,277,619.44
2. 托管费	195,588.28	379,603.22
3. 销售服务费	391,069.34	759,148.76
4. 交易费用	308,641.01	430,751.26
5. 利息支出	-	-
其中：卖出回购金融资产支出	-	-
6. 税金及附加	-	-
7. 其他费用	202,200.00	275,836.00
三、利润总额（亏损总额以“-”号填列）	-9,003,477.58	21,936,373.03
减：所得税费用	-	-
四、净利润（净亏损以“-”号填列）	-9,003,477.58	21,936,373.03

7.3 所有者权益（基金净值）变动表

会计主体：长盛盛丰灵活配置混合型证券投资基金

本报告期：2018 年 1 月 1 日至 2018 年 12 月 31 日

单位：人民币元

项目	本期 2018 年 1 月 1 日至 2018 年 12 月 31 日		
	实收基金	未分配利润	所有者权益合计
一、期初所有者权益（基金净值）	198,215,959.78	12,783,425.85	210,999,385.63
二、本期经营活动产生的基金净值变动数（本期利润）	-	-9,003,477.58	-9,003,477.58
三、本期基金份额交易产生的基金净值变动数（净值减少以“-”号填列）	-20,959,666.41	580,576.60	-20,379,089.81
其中：1. 基金申购款	124,586.62	12,356.67	136,943.29
2. 基金赎回款	-21,084,253.03	568,219.93	-20,516,033.10
四、本期向基金份额持有人分配利润产生的基金净值变动（净值减少以“-”号填列）	-	-9,518,497.58	-9,518,497.58
五、期末所有者权益（基金净值）	177,256,293.37	-5,157,972.71	172,098,320.66
项目	上年度可比期间 2017 年 1 月 1 日至 2017 年 12 月 31 日		

	实收基金	未分配利润	所有者权益合计
一、期初所有者权益 (基金净值)	700,108,461.62	125,550.08	700,234,011.70
二、本期经营活动产生的 基金净值变动数(本 期利润)	-	21,936,373.03	21,936,373.03
三、本期基金份额交易 产生的基金净值变动数 (净值减少以“-”号填 列)	-501,892,501.84	-9,278,497.26	-511,170,999.10
其中: 1. 基金申购款	297,281,565.18	2,878,354.93	300,159,920.11
2. 基金赎回款	-799,174,067.02	-12,156,852.19	-811,330,919.21
四、本期向基金份额持 有人分配利润产生的基 金净值变动(净值减少 以“-”号填列)	-	-	-
五、期末所有者权益 (基金净值)	198,215,959.78	12,783,425.85	210,999,385.63

报表附注为财务报表的组成部分。

本报告 7.1 至 7.4 财务报表由下列负责人签署:

林培富

刁俊东

龚珉

基金管理人负责人

主管会计工作负责人

会计机构负责人

7.4 报表附注

7.4.1 基金基本情况

长盛盛丰灵活配置混合型证券投资基金(以下简称“本基金”) 经中国证券监督管理委员会(以下简称“中国证监会”)证监许可[2016]2249 号《关于准予长盛盛丰灵活配置混合型证券投资基金注册的批复》核准, 由长盛基金管理有限公司依照《中华人民共和国证券投资基金法》和《长盛盛丰灵活配置混合型证券投资基金基金合同》负责公开募集。本基金为契约型开放式基金, 存续期限不定, 首次设立募集不包括认购资金利息共 700,108,458.00 元, 业经普华永道中天会计师事务所(特殊普通合伙)普华永道中天验字(2016)第 1523 号验资报告予以验证。经向中国证监会备案, 《长盛盛丰灵活配置混合型证券投资基金基金合同》于 2016 年 11 月 18 日正式生效, 基金合同生效日的基金份额总额为 700,108,461.62 份基金份额, 其中认购资金利息折合 3.62 份基金份额。本基金的基金管理人为长盛基金管理有限公司, 基金托管人为平安银行股份有限公司。

根据《长盛盛丰灵活配置混合型证券投资基金基金合同》和《长盛盛丰灵活配置混合型证券投资基金招募说明书》，本基金根据销售服务费及赎回费收取方式的不同，将基金份额分为不同的类别。不从本类别基金资产中计提销售服务费的基金份额，称为 A 类基金份额；从本类别基金资产中计提销售服务费的基金份额，称为 C 类基金份额。各类基金份额分设不同的基金代码，并分别公布基金份额净值。

根据《中华人民共和国证券投资基金法》和《长盛盛丰灵活配置混合型证券投资基金基金合同》的有关规定，本基金的投资范围为具有良好流动性的金融工具，包括国内依法发行上市的股票(包括中小板、创业板及其他经中国证监会核准上市的股票)、债券(国债、金融债、企业债、公司债、次级债、可转换债券(含分离交易可转债)、可交换债券、央行票据、短期融资券、超短期融资券、中期票据、中小企业私募债及其他经中国证监会允许基金投资的债券)、权证、股指期货、国债期货、货币市场工具、同业存单、银行存款、资产支持证券以及法律法规或中国证监会允许基金投资的其他金融工具(但须符合中国证监会相关规定)。本基金投资组合中股票投资占基金资产的比例为 0%-95%；权证投资占基金资产净值的 0%-3%；每个交易日日终，在扣除股指期货和国债期货合约需缴纳的交易保证金后，现金或到期日在一年以内的政府债券的投资比例不低于基金资产净值的 5%，其中现金不包括结算备付金、存出保证金、应收申购款等。本基金的业绩比较基准为：50%×沪深 300 指数收益率+50%×中证综合债指数收益率。

本财务报表由本基金的基金管理人长盛基金管理有限公司于 2019 年 3 月 27 日批准报出。

7.4.2 会计报表的编制基础

本基金的财务报表按照财政部于 2006 年 2 月 15 日及以后期间颁布的《企业会计准则—基本准则》、各项具体会计准则及相关规定(以下合称“企业会计准则”)、中国证监会颁布的《证券投资基金信息披露 XBRL 模板第 3 号<年度报告和半年度报告>》、中国证券投资基金业协会(以下简称“中国基金业协会”)颁布的《证券投资基金会计核算业务指引》、《长盛盛丰灵活配置混合型证券投资基金基金合同》和在财务报表附注 7.4.4 所列示的中国证监会、中国基金业协会发布的有关规定及允许的基金行业实务操作编制。

本财务报表以持续经营为基础编制。

7.4.3 遵循企业会计准则及其他有关规定的声明

本基金 2018 年度财务报表符合企业会计准则的要求，真实、完整地反映了本基金 2018 年 12 月 31 日的财务状况以及 2018 年度的经营成果和基金净值变动情况等有关信息。

7.4.4 本报告期所采用的会计政策、会计估计与最近一期年度报告相一致的说明

本报告期所采用的会计政策、会计估计与最近一期年度报告相一致。

7.4.5 会计政策和会计估计变更以及差错更正的说明

7.4.5.1 会计政策变更的说明

本基金本报告期未发生会计政策变更。

7.4.5.2 会计估计变更的说明

本基金本报告期未发生会计估计变更。

7.4.5.3 差错更正的说明

本基金在本报告期间无须说明的会计差错更正。

7.4.6 税项

根据财政部、国家税务总局、财税[2008]1号《关于企业所得税若干优惠政策的通知》、财税[2012]85号《关于实施上市公司股息红利差别化个人所得税政策有关问题的通知》、财税[2015]101号《关于上市公司股息红利差别化个人所得税政策有关问题的通知》、财税[2016]36号《关于全面推开营业税改征增值税试点的通知》、财税[2016]46号《关于进一步明确全面推开营改增试点金融业有关政策的通知》、财税[2016]70号《关于金融机构同业往来等增值税政策的补充通知》、财税[2016]140号《关于明确金融房地产开发教育辅助服务等增值税政策的通知》、财税[2017]2号《关于资管产品增值税政策有关问题的补充通知》、财税[2017]56号《关于资管产品增值税有关问题的通知》、财税[2017]90号《关于租入固定资产进项税额抵扣等增值税政策的通知》及其他相关财税法规和实务操作，主要税项列示如下：

(1) 资管产品运营过程中发生的增值税应税行为，以资管产品管理人为增值税纳税人。资管产品管理人运营资管产品过程中发生的增值税应税行为，暂适用简易计税方法，按照3%的征收率缴纳增值税。对资管产品在2018年1月1日前运营过程中发生的增值税应税行为，未缴纳增值税的，不再缴纳；已缴纳增值税的，已纳税额从资管产品管理人以后月份的增值税应纳税额中抵减。

对证券投资基金管理人运用基金买卖股票、债券的转让收入免征增值税，对国债、地方政府债以及金融同业往来利息收入亦免征增值税。资管产品管理人运营资管产品提供的贷款服务，以2018年1月1日起产生的利息及利息性质的收入为销售额。资管产品管理人运营资管产品转让2017年12月31日前取得的基金、非货物期货，可以选择按照实际买入价计算销售额，或者以2017年最后一个交易日的基金份额净值、非货物期货结算价格作为买入价计算销售额。

(2) 对基金从证券市场中取得的收入，包括买卖股票、债券的差价收入，股票的股息、红利收入，债券的利息收入及其他收入，暂不征收企业所得税。

(3)对基金取得的企业债券利息收入，应由发行债券的企业在向基金支付利息时代扣代缴 20%的个人所得税。对基金从上市公司取得的股息红利所得，持股期限在 1 个月以内(含 1 个月)的，其股息红利所得全额计入应纳税所得额；持股期限在 1 个月以上至 1 年(含 1 年)的，暂减按 50%计入应纳税所得额；持股期限超过 1 年的，暂免征收个人所得税。对基金持有的上市公司限售股，解禁后取得的股息、红利收入，按照上述规定计算纳税，持股时间自解禁日起计算；解禁前取得的股息、红利收入继续暂减按 50%计入应纳税所得额。上述所得统一适用 20%的税率计征个人所得税。

(4)基金卖出股票按 0.1%的税率缴纳股票交易印花税，买入股票不征收股票交易印花税。

(5)本基金的城市维护建设税、教育费附加和地方教育费附加等税费按照实际缴纳增值税额的适用比例计算缴纳。

7.4.7 关联方关系

关联方名称	与本基金的关系
长盛基金管理有限公司(“长盛基金公司”)	基金管理人、注册登记机构、基金销售机构
平安银行股份有限公司(“平安银行”)	基金托管人
国元证券股份有限公司(“国元证券”)	基金管理人的股东
新加坡星展银行有限公司	基金管理人的股东
安徽省信用担保集团有限公司	基金管理人的股东
安徽省投资集团控股有限公司	基金管理人的股东
长盛基金(香港)有限公司	基金管理人的全资子公司
长盛创富资产管理有限公司	基金管理人的全资子公司

注：下述关联交易均在正常业务范围内按一般商业条款订立。

7.4.8 本报告期及上年度可比期间的关联方交易

7.4.8.1 通过关联方交易单元进行的交易

无。

7.4.8.2 关联方报酬

7.4.8.2.1 基金管理费

单位：人民币元

项目	本期	上年度可比期间
	2018 年 1 月 1 日至 2018 年 12 月 31 日	2017 年 1 月 1 日至 2017 年 12 月 31 日
当期发生的基金应支付的管理费	1,173,529.67	2,277,619.44
其中：支付销售机构的客户维护费	158.29	86.77

注：支付基金管理人长盛基金公司的管理人报酬按前一日基金资产净值 0.60%的年费率计提，逐

日累计至每月月底，按月支付。其计算公式为：

日管理人报酬=前一日基金资产净值×0.60% / 当年天数。

7.4.8.2.2 基金托管费

单位：人民币元

项目	本期	上年度可比期间
	2018年1月1日至2018年12月31日	2017年1月1日至2017年12月31日
当期发生的基金应支付的托管费	195,588.28	379,603.22

注：支付基金托管人平安银行的托管费按前一日基金资产净值 0.10% 的年费率计提，逐日累计至每月月底，按月支付。其计算公式为：

日托管费=前一日基金资产净值×0.10% / 当年天数。

7.4.8.2.3 销售服务费

单位：人民币元

获得销售服务费的各关联方名称	本期		
	2018年1月1日至2018年12月31日		
	当期发生的基金应支付的销售服务费		
	长盛盛丰混合 A	长盛盛丰混合 C	合计
长盛基金公司	-	390,359.00	390,359.00
合计	-	390,359.00	390,359.00
获得销售服务费的各关联方名称	上年度可比期间		
	2017年1月1日至2017年12月31日		
	当期发生的基金应支付的销售服务费		
	长盛盛丰混合 A	长盛盛丰混合 C	合计
长盛基金公司	-	756,830.19	756,830.19
合计	-	756,830.19	756,830.19

注：支付基金销售机构的销售服务费按前一日 C 类基金资产净值 0.20% 的年费率计提，逐日累计至每月月底，按月支付给长盛基金公司，再由长盛基金公司计算并支付给各基金销售机构。其计算公式为：

日销售服务费=前一日 C 类基金资产净值×0.20%/当年天数。

7.4.8.3 与关联方进行银行间同业市场的债券(含回购)交易

单位：人民币元

本期

2018 年 1 月 1 日至 2018 年 12 月 31 日						
银行间市场交易的各关联方名称	债券交易金额		基金逆回购		基金正回购	
	基金买入	基金卖出	交易金额	利息收入	交易金额	利息支出
平安银行	19,908,294.57	-	-	-	-	-
上年度可比期间 2017 年 1 月 1 日至 2017 年 12 月 31 日						
银行间市场交易的各关联方名称	债券交易金额		基金逆回购		基金正回购	
	基金买入	基金卖出	交易金额	利息收入	交易金额	利息支出
平安银行	-	-	-	-	-	-

7.4.8.4 各关联方投资本基金的情况

7.4.8.4.1 报告期内基金管理人运用固有资金投资本基金的情况

无。

7.4.8.4.2 报告期末除基金管理人之外的其他关联方投资本基金的情况

无。

7.4.8.5 由关联方保管的银行存款余额及当期产生的利息收入

单位：人民币元

关联方名称	本期 2018 年 1 月 1 日至 2018 年 12 月 31 日		上年度可比期间 2017 年 1 月 1 日至 2017 年 12 月 31 日	
	期末余额	当期利息收入	期末余额	当期利息收入
平安银行	1,177,568.88	18,664.24	1,039,302.28	80,800.81

注：1、本基金的银行存款由基金托管人平安银行保管，按银行同业利率计息。

2、于 2018 年 12 月 31 日，本基金未持有基金托管人平安银行同业存单（2017 年 12 月 31 日：持有基金托管人平安银行同业存单 9,877,000.00 元）。

7.4.8.6 本基金在承销期内参与关联方承销证券的情况

无。

7.4.8.7 其他关联交易事项的说明

无。

7.4.9 期末（2018 年 12 月 31 日）本基金持有的流通受限证券

7.4.9.1 因认购新发/增发证券而于期末持有的流通受限证券

无。

7.4.9.2 期末持有的暂时停牌等流通受限股票

无。

7.4.9.3 期末债券正回购交易中作为抵押的债券

7.4.9.3.1 银行间市场债券正回购

无。

7.4.9.3.2 交易所市场债券正回购

无。

7.4.10 有助于理解和分析会计报表需要说明的其他事项

(1) 公允价值

(a) 金融工具公允价值计量的方法

公允价值计量结果所属的层次，由对公允价值计量整体而言具有重要意义的输入值所属的最低层次决定：

第一层次：相同资产或负债在活跃市场上未经调整的报价。

第二层次：除第一层次输入值外相关资产或负债直接或间接可观察的输入值。

第三层次：相关资产或负债的不可观察输入值。

(b) 持续的以公允价值计量的金融工具

(i) 各层次金融工具公允价值

于 2018 年 12 月 31 日，本基金持有的以公允价值计量且其变动计入当期损益的金融资产中属于第一层次的余额为 22,945,466.99 元，属于第二层次的余额为 135,450,000.00 元，无属于第三层次的余额(2017 年 12 月 31 日：第一层次 60,178,705.40 元，第二层次 139,364,488.45 元，无属于第三层次的余额)。

(ii) 公允价值所属层次间的重大变动

本基金以导致各层次之间转换的事项发生日为确认各层次之间转换的时点。

对于证券交易所上市的股票和债券，若出现重大事项停牌、交易不活跃(包括涨跌停时的交易不活跃)、或属于非公开发行等情况，本基金不会于停牌日至交易恢复活跃日期间、交易不活跃期间及限售期间将相关股票和债券的公允价值列入第一层次；并根据估值调整中采用的不可

观察输入值对于公允价值的影响程度，确定相关股票和债券公允价值应属第二层次还是第三层次。

(iii) 第三层次公允价值余额和本期变动金额

无。

(c) 非持续的以公允价值计量的金融工具

于 2018 年 12 月 31 日，本基金未持有非持续的以公允价值计量的金融资产(2017 年 12 月 31 日：同)。

(d) 不以公允价值计量的金融工具

不以公允价值计量的金融资产和负债主要包括应收款项和其他金融负债，其账面价值与公允价值相差很小。

(2) 除公允价值外，截至资产负债表日本基金无需要说明的其他重要事项。

§8 投资组合报告

8.1 期末基金资产组合情况

金额单位：人民币元

序号	项目	金额	占基金总资产的比例 (%)
1	权益投资	22,945,466.99	13.31
	其中：股票	22,945,466.99	13.31
2	基金投资	-	-
3	固定收益投资	135,450,000.00	78.57
	其中：债券	135,450,000.00	78.57
	资产支持证券	-	-
4	贵金属投资	-	-
5	金融衍生品投资	-	-
6	买入返售金融资产	9,000,000.00	5.22
	其中：买断式回购的买入返售金融资产	-	-
7	银行存款和结算备付金合计	1,617,114.33	0.94
8	其他各项资产	3,391,667.94	1.97
9	合计	172,404,249.26	100.00

8.2 期末按行业分类的股票投资组合

8.2.1 报告期末按行业分类的境内股票投资组合

金额单位：人民币元

代码	行业类别	公允价值	占基金资产净值比例 (%)
A	农、林、牧、渔业	-	-
B	采矿业	-	-
C	制造业	8,849,559.99	5.14
D	电力、热力、燃气及水生产和供应业	-	-
E	建筑业	-	-
F	批发和零售业	-	-
G	交通运输、仓储和邮政业	3,435,659.00	2.00
H	住宿和餐饮业	-	-
I	信息传输、软件和信息技术服务业	-	-
J	金融业	10,660,248.00	6.19
K	房地产业	-	-
L	租赁和商务服务业	-	-
M	科学研究和技术服务业	-	-
N	水利、环境和公共设施管理业	-	-

0	居民服务、修理和其他服务业	-	-
P	教育	-	-
Q	卫生和社会工作	-	-
R	文化、体育和娱乐业	-	-
S	综合	-	-
	合计	22,945,466.99	13.33

8.2.2 报告期末按行业分类的港股通投资股票投资组合

注：本基金本报告期末未持有港股通投资股票。

8.3 期末按公允价值占基金资产净值比例大小排序的前十名股票投资明细

金额单位：人民币元

序号	股票代码	股票名称	数量（股）	公允价值	占基金资产净值比例（%）
1	600519	贵州茅台	14,999	8,849,559.99	5.14
2	601939	建设银行	816,400	5,200,468.00	3.02
3	601398	工商银行	530,000	2,803,700.00	1.63
4	600036	招商银行	105,400	2,656,080.00	1.54
5	603885	吉祥航空	110,300	1,382,059.00	0.80
6	600029	南方航空	181,100	1,202,504.00	0.70
7	601111	中国国航	111,400	851,096.00	0.49

注：本基金本报告期末仅持有上述七只股票。

8.4 报告期内股票投资组合的重大变动

8.4.1 累计买入金额超出期初基金资产净值 2%或前 20 名的股票明细

金额单位：人民币元

序号	股票代码	股票名称	本期累计买入金额	占期初基金资产净值比例（%）
1	600519	贵州茅台	11,204,666.80	5.31
2	600196	复星医药	8,888,321.00	4.21
3	601398	工商银行	8,383,729.00	3.97
4	600887	伊利股份	7,842,340.90	3.72
5	601939	建设银行	7,703,245.58	3.65
6	601336	新华保险	7,448,093.00	3.53
7	600036	招商银行	6,067,052.72	2.88
8	600048	保利地产	5,881,311.00	2.79
9	601088	中国神华	4,014,982.48	1.90
10	600585	海螺水泥	3,949,465.00	1.87
11	600660	福耀玻璃	3,047,380.54	1.44

12	600188	兖州煤业	3,018,079.22	1.43
13	601699	潞安环能	2,989,470.50	1.42
14	600276	恒瑞医药	2,962,660.00	1.40
15	601166	兴业银行	2,686,978.00	1.27
16	600028	中国石化	2,611,965.00	1.24
17	603885	吉祥航空	1,947,365.20	0.92
18	600029	南方航空	1,937,047.00	0.92
19	600104	上汽集团	1,608,086.00	0.76
20	601111	中国国航	1,291,560.99	0.61

8.4.2 累计卖出金额超出期初基金资产净值 2%或前 20 名的股票明细

金额单位：人民币元

序号	股票代码	股票名称	本期累计卖出金额	占期初基金资产净值比例 (%)
1	600048	保利地产	6,800,586.00	3.22
2	601398	工商银行	6,559,023.99	3.11
3	601336	新华保险	6,214,820.00	2.95
4	600887	伊利股份	5,738,702.00	2.72
5	600196	复星医药	5,732,845.00	2.72
6	600585	海螺水泥	4,219,447.80	2.00
7	600028	中国石化	4,084,209.00	1.94
8	601166	兴业银行	3,562,499.00	1.69
9	601088	中国神华	3,345,874.00	1.59
10	601939	建设银行	3,199,346.00	1.52
11	600036	招商银行	2,876,767.00	1.36
12	600104	上汽集团	2,875,380.00	1.36
13	600276	恒瑞医药	2,600,647.00	1.23
14	600660	福耀玻璃	2,491,797.00	1.18
15	600188	兖州煤业	2,399,235.00	1.14
16	601288	农业银行	2,269,869.00	1.08
17	601699	潞安环能	2,127,565.40	1.01
18	601877	正泰电器	1,856,799.37	0.88
19	601766	中国中车	1,677,160.50	0.79
20	600522	中天科技	1,666,440.00	0.79

8.4.3 买入股票的成本总额及卖出股票的收入总额

单位：人民币元

买入股票成本（成交）总额	97,879,480.14
卖出股票收入（成交）总额	122,285,366.53

注：本项中 8.4.1、8.4.2、8.4.3 表中的“买入金额”（或“买入股票成本”）、“卖出金额”（或“卖出股票收入”）均按买卖成交金额（成交单价乘以成交数量）填列，不考虑相关交易费用。

8.5 期末按债券品种分类的债券投资组合

金额单位：人民币元

序号	债券品种	公允价值	占基金资产净值比例（%）
1	国家债券	-	-
2	央行票据	-	-
3	金融债券	10,044,000.00	5.84
	其中：政策性金融债	10,044,000.00	5.84
4	企业债券	-	-
5	企业短期融资券	-	-
6	中期票据	-	-
7	可转债（可交换债）	-	-
8	同业存单	125,406,000.00	72.87
9	其他	-	-
10	合计	135,450,000.00	78.71

8.6 期末按公允价值占基金资产净值比例大小排序的前五名债券投资明细

金额单位：人民币元

序号	债券代码	债券名称	数量（张）	公允价值	占基金资产净值比例（%）
1	111812073	18 北京银行 CD073	300,000	28,659,000.00	16.65
2	111807187	18 招商银行 CD187	200,000	19,506,000.00	11.33
3	111810369	18 兴业银行 CD369	200,000	19,320,000.00	11.23
4	111809122	18 浦发银行 CD122	200,000	19,244,000.00	11.18
5	018005	国开 1701	100,000	10,044,000.00	5.84

8.7 期末按公允价值占基金资产净值比例大小排序的前十名资产支持证券投资明细

注：本基金本报告期末未持有资产支持证券。

8.8 报告期末按公允价值占基金资产净值比例大小排序的前五名贵金属投资明细

注：本基金本报告期末未持有贵金属。

8.9 期末按公允价值占基金资产净值比例大小排序的前五名权证投资明细

注：本基金本报告期末未持有权证。

8.10 报告期末本基金投资的股指期货交易情况说明

8.10.1 报告期末本基金投资的股指期货持仓和损益明细

注：本基金本报告期末无股指期货投资。

8.10.2 本基金投资股指期货的投资政策

本基金本报告期内未投资股指期货。

8.11 报告期末本基金投资的国债期货交易情况说明

8.11.1 本期国债期货投资政策

本基金本报告期内未投资国债期货。

8.11.2 报告期末本基金投资的国债期货持仓和损益明细

注：本基金本报告期末无国债期货投资。

8.11.3 本期国债期货投资评价

本基金本报告期内未投资国债期货。

8.12 投资组合报告附注

8.12.1

1、招商银行/18 招商银行 CD187

根据银监罚决字（2018）1 号，招商银行股份有限公司（以下简称“招商银行”）因电话销售欺骗投保人，被深圳保监局罚款 30 万元；根据银监罚决字（2018）1 号，招商银行因违反内控管理严重违反审慎经营规则、违规批量转让以个人为借款主体的不良贷款以及同业投资业务违规接受第三方金融机构信用担保等行为，被中国银监会罚款 6570 万元，没收违法所得 3.024 万元，罚没合计 6573.024 万元。对以上事件，本基金判断招商银行作为全国性的股份制银行，具有一定的系统重要性，具有较强的市场口碑和较强的市场竞争力，整体来看，上述处罚对公司影响极小。后续将关注其制度建设与执行等公司基础性建设问题的合规性以及企业的经营状况。

2、18 兴业银行 CD369

根据银保监会 2018 年 5 月 4 日公布的《中国银行保险监督管理委员会行政处罚信息公开表-银保监银罚决字（2018）1 号-兴业银行股份有限公司》的公告，兴业银行因同业投资接受隐性的第三方金融机构信用担保、债券卖出回购业务违规出表、个人理财资金违规投资、向四证不全的房地产项目提供融资等 12 项违规被罚 5870 万元，这 12 项案由中，多涉及违反宏观调控政策、影子银行和交叉金融产品风险以及违法违规展业。与兴业银行一同被罚的还有该银行旗下的兴业金融租赁有限责任公司。兴业金融租赁因未制定明确的服务收费标准并公示以及办理融资租赁

业务时搭售理财产品被罚 110 万元。除此之外，兴业银行苏州分行还存在买入返售业务项下基础资产不合规的情况，该银行两名直接责任人受到银保监会处罚。其中，原兴业银行苏州分行行长黄立峰受到警告处分，并被罚款 5 万元；胡刚被警告并罚款 10 万元。根据 4 月 16 日《上海银监局行政处罚信息公开表（沪银监罚决字（2018）12 号）》，2015 年 9 月，兴业银行股份有限公司上海分行在某理财业务中，对底层资产为非标准化债权资产的投资投前尽职调查严重不审慎。责令改正，罚款人民币 50 万元。根据 4 月 2 日中国人民银行福州中心支行公布了福银罚字（2018）10 号行政处罚公示表，兴业银行股份有限公司因违反国库管理规定，被警告并处罚款 5 万元人民币。对以上事件，本基金做出如下说明：兴业银行是中国最优秀的银行之一，基本面良好，公司高度重视内部控制建设，并围绕内部环境、风险评估、控制活动、信息与沟通、内部监督等方面不断加强和完善内部控制机制。基于相关研究，本基金判断，上述处罚对公司影响极小。今后，我们将继续加强与该公司的沟通，密切关注其制度建设与执行等公司基础性建设问题的合规性以及企业的经营状况。

3、18 浦发银行 CD122

根据银保监会 2018 年 5 月 4 日公布的《中国银行保险监督管理委员会行政处罚信息公开表-银监罚决字（2018）4 号-上海浦东发展银行股份有限公司》的公告，浦发银行因内控管理严重违反审慎经营规则；通过资管计划投资分行协议存款，虚增一般存款；通过基础资产在理财产品之间的非公允交易进行收益调节；理财资金投资非标准化债权资产比例超监管要求；提供不实说明材料、不配合调查取证；以贷转存，虚增存贷款；票据承兑、贴现业务贸易背景审查不严；国内信用证业务贸易背景审查不严；贷款管理严重缺失，导致大额不良贷款；违规通过同业投资转存款方式，虚增存款；票据资管业务在总行审批驳回后仍继续办理；对代理收付资金的信托计划提供保本承诺；以存放同业业务名义开办委托定向投资业务，并少计风险资产；投资多款同业理财产品未尽审查，涉及金额较大；修改总行理财合同标准文本，导致理财资金实际投向与合同约定不符；为非保本理财产品出具保本承诺函；向关系人发放信用贷款；向客户收取服务费，但未提供实质性服务，明显质价不符；收费超过服务价格目录，向客户转嫁成本共 19 项违规被罚罚款 5845 万元，没收违法所得 10.927 万元，罚没合计 5855.927 万元。根据 1 月 20 日浦发银行《关于成都分行处罚事项的公告》2018 年 1 月 18 日，银监会四川监管局对公司成都分行作出行政处罚决定，对成都分行内控管理严重失效，授信管理违规，违规办理信贷业务等严重违反审慎经营规则的违规行为依法查处，执行罚款 46,175 万元人民币。此外，对成都分行原行长、2 名副行长、1 名部门负责人和 1 名支行行长分别给予禁止终身从事银行业工作、取消其高级管理人员任职资格、警告及罚款。对以上事件，本基金做出如下说明：浦发银行是中国最优秀的银行之

一，基本面良好，上述处罚对经营管理不构成实质性影响，同时公司高度重视相关事项，已进一步采取控制措施改进或正在落实整改。针对成都分行上述违规经营事项，浦发银行高度重视，在监管机构和地方政府的指导和帮助下，及时调整了成都分行经营班子，并对资产状况进行了全面评估，分类施策、强化管理，按照审慎原则计提风险拨备，稳妥有序化解风险。目前，成都分行已按监管要求完成了整改，总体风险可控，客户权益未受影响，经营管理迈入正轨。在此基础上，公司在全行范围内认真开展举一反三教育整改工作，深刻反思，统一思想，吸取教训；端正全行经营理念，更加关注安全性、流动性和效益性的平衡发展，强化统一法人管理；将防范和化解金融风险放在更加突出的位置，强化合规内控体制机制建设，着重提升内控执行力和有效性，确保全行依法合规、稳健发展。并且上述处罚金额已全额计入 2017 年度公司损益，对公司的业务开展及持续经营无重大不利影响。基于相关研究，本基金判断，上述处罚对公司影响极小。今后，我们将继续加强与该公司的沟通，密切关注其制度建设与执行等公司基础性建设问题的合规性以及企业的经营状况。

除上述事项外，本报告期内基金投资的前十名证券的发行主体无被监管部门立案调查记录，无在报告编制日前一年内受到公开谴责、处罚。

8.12.2

基金投资的前十名股票，均为基金合同规定备选股票库之内的股票。

8.12.3 期末其他各项资产构成

单位：人民币元

序号	名称	金额
1	存出保证金	20,053.28
2	应收证券清算款	5,174.38
3	应收股利	-
4	应收利息	3,366,440.28
5	应收申购款	-
6	其他应收款	-
7	待摊费用	-
8	其他	-
9	合计	3,391,667.94

8.12.4 期末持有的处于转股期的可转换债券明细

注：本基金本报告期末未持有可转换债券（可交换债券）。

8.12.5 期末前十名股票中存在流通受限情况的说明

注：本基金本报告期末前十名股票中不存在流通受限情况。

8.12.6 投资组合报告附注的其他文字描述部分

由于四舍五入的原因，分项之和与合计项之间可能存在尾差。

§ 9 基金份额持有人信息

9.1 期末基金份额持有人户数及持有人结构

份额单位：份

份额级别	持有人户数(户)	户均持有的基金份额	持有人结构			
			机构投资者		个人投资者	
			持有份额	占总份额比例	持有份额	占总份额比例
长盛盛丰混合 A	24	1,963.31	0.00	0.00%	47,119.40	100.00%
长盛盛丰混合 C	178	995,557.16	177,117,928.74	99.95%	91,245.23	0.05%
合计	202	877,506.40	177,117,928.74	99.92%	138,364.63	0.08%

注：对于分级基金，比例的分母采用各自级别的份额；对于合计数，比例的分母采用下属分级基金份额的合计数。

9.2 期末基金管理人的从业人员持有本基金的情况

项目	份额级别	持有份额总数(份)	占基金总份额比例
基金管理人所有从业人员持有本基金	长盛盛丰混合 A	0.00	0.0000%
	长盛盛丰混合 C	1,201.90	0.0007%
	合计	1,201.90	0.0007%

注：对于分级基金，比例的分母采用各自级别的份额；对于合计数，比例的分母采用下属分级基金份额的合计数。

9.3 期末基金管理人的从业人员持有本开放式基金份额总量区间的情况

项目	份额级别	持有基金份额总量的数量区间(万份)
本公司高级管理人员、基金投资和研究部门负责人持有本开放式基金	长盛盛丰混合 A	0
	长盛盛丰混合 C	0
	合计	0
本基金基金经理持有本开放式基金	长盛盛丰混合 A	0
	长盛盛丰混合 C	0
	合计	0

§ 10 开放式基金份额变动

单位：份

项目	长盛盛丰混合 A	长盛盛丰混合 C
基金合同生效日（2016 年 11 月 18 日）基金份额总额	9,994.45	700,098,467.17
本报告期期初基金份额总额	15,305.60	198,200,654.18
本报告期期间基金总申购份额	61,076.08	63,510.54
减:本报告期期间基金总赎回份额	29,262.28	21,054,990.75
本报告期期间基金拆分变动份额（份额减少以“-”填列）	-	-
本报告期期末基金份额总额	47,119.40	177,209,173.97

§ 11 重大事件揭示

11.1 基金份额持有人大会决议

本报告期内本基金未召开基金份额持有人大会。

11.2 基金管理人、基金托管人的专门基金托管部门的重大人事变动

11.2.1 本基金管理人的高级管理人员重大人事变动情况

原督察长叶金松先生因退休离任，由张利宁女士担任本公司督察长。

上述变更事项已经公司第七届董事会第七次会议审议通过，并按规定向相关监管机构备案。

2018年4月27日，中国证券监督管理委员会北京监管局作出《关于对长盛基金管理有限公司拟任合规负责人任职资格的意见》（京证监发〔2018〕136号），对张利宁女士担任本公司督察长无异议。

11.2.2 基金经理变动情况

本报告期本基金基金经理未曾变动。

11.2.3 本基金托管人的基金托管部门重大人事变动情况

本基金托管人的专门基金托管部门无重大人事变动。

11.3 涉及基金管理人、基金财产、基金托管业务的诉讼

本报告期无涉及本基金管理人、基金财产、基金托管业务的诉讼事项。

11.4 基金投资策略的改变

本报告期内本基金投资策略没有改变。

11.5 为基金进行审计的会计师事务所情况

本基金聘任的会计师事务所为普华永道中天会计师事务所（特殊普通合伙），本报告期内本基金未更换会计师事务所，本报告期应支付给该会计师事务所的报酬 66,000.00 元，已连续提供审计服务 2 年。

11.6 管理人、托管人及其高级管理人员受稽查或处罚等情况

基金管理人、托管人的托管业务部门及其高级管理人员未受监管部门稽查或处罚。

11.7 基金租用证券公司交易单元的有关情况

11.7.1 基金租用证券公司交易单元进行股票投资及佣金支付情况

金额单位：人民币元

券商名称	交易单元	股票交易	应支付该券商的佣金	备注
------	------	------	-----------	----

	数量	成交金额	占当期股票 成交总额的比 例	佣金	占当期佣金 总量的比例	
东北证券		2218,771,666.46	100.00%	159,982.46	100.00%	-

11.7.2 基金租用证券公司交易单元进行其他证券投资的情况

金额单位：人民币元

券商名称	债券交易		债券回购交易		权证交易	
	成交金额	占当期债券 成交总额的比 例	成交金额	占当期债 券回购 成交总额 的比例	成交金额	占当期权证 成交总额的 比例
东北证券	22,200,333.75	100.00%	845,400,000.00	100.00%	-	-

注：1、本公司选择证券经营机构的标准

(1) 研究实力较强，有固定的研究机构和专门研究人员，能及时为本公司提供高质量的咨询服务，包括宏观经济报告、行业报告、市场走向分析、个股分析报告等，并能根据基金投资的特定要求，提供专门研究报告。

(2) 资质雄厚，信誉良好。

(3) 财务状况良好，各项财务指标显示公司经营状况稳定。

(4) 经营行为规范，最近两年未因重大违规行为而受到中国证监会和中国人民银行处罚。

(5) 内部管理规范、严格，具备健全的内控制度，并能满足基金运作高度保密的要求。

(6) 具备基金运作所需的高效、安全的通讯条件，交易设施符合代理本公司基金进行证券交易的需，并能为本公司基金提供全面的信息服。

2、本公司租用券商交易单元的程序

(1) 研究机构提出服务意向，并提供相关研究报告；

(2) 研究机构的研究报告需要有一定的试用期。试用期视服务情况和研究服务评价结果而定；

(3) 研究发展部、投资管理等部门试用研究机构的研究报告后，按照研究服务评价规定，对研究机构进行综合评价；

(4) 试用期满后，评价结果符合条件，双方认为有必要继续合作，经公司领导审批后，我司与研究机构签定《研究服务协议》、《券商交易单元租用协议》，并办理基金专用交易单元租用手续。评价结果如不符合条件则终止试用；

(5) 本公司每两个月对签约机构的服务进行一次综合评价。经过评价，若本公司认为签约机构的服务不能满足要求，或签约机构违规受到国家有关部门的处罚，本公司有权终止签署的协议，并撤销租用的交易单元；

(6) 交易单元租用协议期限为一年，到期后若双方没有异议可自动延期一年。

3、报告期内租用证券公司交易单元的变更情况：

(1) 本基金报告期内新增租用交易单元情况：无。

(2) 本基金报告期内停止租用交易单元情况：无。

§12 影响投资者决策的其他重要信息

12.1 报告期内单一投资者持有基金份额比例达到或超过 20%的情况

投资者类别	报告期内持有基金份额变化情况					报告期末持有基金情况	
	序号	持有基金份额比例达到或者超过 20%的时间区间	期初份额	申购份额	赎回份额	持有份额	份额占比
机构	1	20180101~20181231	99,108,027.75	-	21,000,000.00	78,108,027.75	44.07%
	2	20180101~20181231	99,009,900.99	-	-	99,009,900.99	55.86%
产品特有风险							
<p>本基金本报告期存在单一投资者持有基金份额比例超过 20%的情况，当该基金份额持有人大量赎回本基金时，可能导致的风险包括：巨额赎回风险、流动性风险、基金资产净值持续低于 5000 万元的风险、基金份额净值大幅波动风险以及基金收益水平波动风险。本基金管理人将对申购赎回进行审慎的应对，保护中小投资者利益。</p>							

12.2 影响投资者决策的其他重要信息

本基金本报告期内无影响投资者决策的其他重要信息。

长盛基金管理有限公司

2019 年 3 月 29 日