

博时量化多策略股票型证券投资基金

2018 年年度报告

2018 年 12 月 31 日

基金管理人：博时基金管理有限公司

基金托管人：招商银行股份有限公司

报告送出日期：二〇一九年三月二十九日

§ 1 重要提示及目录

1.1 重要提示

基金管理人的董事会、董事保证本报告所载资料不存在虚假记载、误导性陈述或重大遗漏，并对其内容的真实性、准确性和完整性承担个别及连带的法律责任。本年度报告已经三分之二以上独立董事签字同意，并由董事长签发。

基金托管人招商银行股份有限公司根据本基金合同规定，于 2019 年 3 月 28 日复核了本报告中的财务指标、净值表现、利润分配情况、财务会计报告、投资组合报告等内容，保证复核内容不存在虚假记载、误导性陈述或者重大遗漏。

基金管理人承诺以诚实信用、勤勉尽责的原则管理和运用基金资产，但不保证基金一定盈利。

基金的过往业绩并不代表其未来表现。投资有风险，投资者在作出投资决策前应仔细阅读本基金的招募说明书及其更新。

本报告期自 2018 年 4 月 3 日起至 12 月 31 日止。

1.2 目录

§ 1 重要提示及目录	1
1.1 重要提示	1
§ 2 基金简介	4
2.1 基金基本情况	4
2.2 基金产品说明	4
2.3 基金管理人和基金托管人	4
2.4 信息披露方式	5
2.5 其他相关资料	5
§ 3 主要财务指标、基金净值表现及利润分配情况	5
3.1 主要会计数据和财务指标	5
3.2 基金净值表现	6
3.3 过去三年基金的利润分配情况	8
§ 4 管理人报告	9
4.1 基金管理人及基金经理情况	9
4.2 管理人对报告期内本基金运作遵规守信情况的说明	14
4.3 管理人对报告期内公平交易情况的专项说明	14
4.4 管理人对报告期内基金的投资策略和业绩表现的说明	15
4.5 管理人对宏观经济、证券市场及行业走势的简要展望	15
4.6 管理人内部有关本基金的监察稽核工作情况	16
4.7 管理人对报告期内基金估值程序等事项的说明	17
4.8 管理人对报告期内基金利润分配情况的说明	17
4.9 报告期内管理人对本基金持有人数或基金资产净值预警情形的说明	17
§ 5 托管人报告	17
5.1 报告期内本基金托管人遵规守信情况声明	17
5.2 托管人对报告期内本基金投资运作遵规守信、净值计算、利润分配等情况的说明	17
5.3 托管人对本年度报告中财务信息等内容的真实、准确和完整发表意见	17
§ 6 审计报告	18
6.1 审计意见	18
6.2 形成审计意见的基础	18
6.3 管理层和治理层对财务报表的责任	18
6.4 注册会计师对财务报表审计的责任	19
§ 7 年度财务报表	20
7.1 资产负债表	20
7.2 利润表	21
7.3 所有者权益（基金净值）变动表	22
7.4 报表附注	23
§ 8 投资组合报告	45
8.1 期末基金资产组合情况	45
8.2 期末按行业分类的股票投资组合	45
8.3 期末按公允价值占基金资产净值比例大小排序的所有股票投资明细	46
8.4 报告期内股票投资组合的重大变动	56
8.5 期末按债券品种分类的债券投资组合	62
8.6 期末按公允价值占基金资产净值比例大小排序的前五名债券投资明细	63

8.7 期末按公允价值占基金资产净值比例大小排序的所有资产支持证券投资明细	63
8.8 报告期末按公允价值占基金资产净值比例大小排序的前五名贵金属投资明细	63
8.9 期末按公允价值占基金资产净值比例大小排名的前五名权证投资明细	63
8.10 报告期末本基金投资的股指期货交易情况说明	63
8.11 报告期末本基金投资的国债期货交易情况说明	63
8.12 投资组合报告附注	63
§ 9 基金份额持有人信息.....	64
9.1 期末基金份额持有人户数及持有人结构	64
9.2 期末基金管理人的从业人员持有本基金的情况	64
9.3 期末基金管理人的从业人员持有本开放式基金份额总量区间的情况	65
§ 10 开放式基金份额变动.....	65
§ 11 重大事件揭示.....	65
11.1 基金份额持有人大会决议	65
11.2 基金管理人、基金托管人的专门基金托管部门的重大人事变动	65
11.3 涉及基金管理人、基金财产、基金托管业务的诉讼	65
11.4 基金投资策略的改变	66
11.5 为基金进行审计的会计师事务所情况	66
11.6 管理人、托管人及其高级管理人员受稽查或处罚等情况	66
11.7 基金租用证券公司交易单元的有关情况	66
11.8 其他重大事件	67
§ 12 影响投资者决策的其他重要信息.....	68
12.1 报告期内单一投资者持有基金份额比例达到或超过 20%的情况	68
12.2 影响投资者决策的其他重要信息	68
§ 13 备查文件目录.....	68
13.1 备查文件目录	68
13.2 存放地点	68
13.3 查阅方式	68

§ 2 基金简介

2.1 基金基本情况

基金名称	博时量化多策略股票型证券投资基金	
基金简称	博时量化多策略股票	
基金主代码	005635	
交易代码	005635	
基金运作方式	契约型开放式	
基金合同生效日	2018 年 4 月 3 日	
基金管理人	博时基金管理有限公司	
基金托管人	招商银行股份有限公司	
报告期末基金份额总额	168,440,014.04 份	
基金合同存续期	不定期	
下属分级基金的基金简称	博时量化多策略股票 A	博时量化多策略股票 C
下属分级基金的交易代码	005635	005636
报告期末下属分级基金的份额总额	66,986,426.16 份	101,453,587.88 份

2.2 基金产品说明

投资目标	本基金运用科学的量化方法，把握市场规律，跟踪和捕捉市场多种风格的变化趋势，并针对当前市场风格特点，选择因子和构建策略组合，力求获取长期相对市场的超额收益。
投资策略	本基金的选股策略以量化多策略体系为基础，涵盖因子打分、事件驱动、量价特征等多种投资逻辑。其中因子打分策略主要包括价值、成长、质量、市场情绪和分析师预期等因子，事件策略包括高管增持、股权激励、定向增发等，各个策略自成体系，具有各自的投资逻辑和风险特征。
业绩比较基准	中证全指指数收益率×70%+恒生综合指数收益率×20%+中债综合财富（总值）指数收益率×10%。
风险收益特征	本基金是股票型基金，其预期收益及风险水平高于货币市场基金、债券型基金与混合型基金，属于高风险/收益的基金。

2.3 基金管理人和基金托管人

项目		基金管理人	基金托管人
名称		博时基金管理有限公司	招商银行股份有限公司
信息披露 负责人	姓名	孙麒清	张燕
	联系电话	0755-83169999	0755-83199084
	电子邮箱	service@bosera.com	yan_zhang@cmbchina.com
客户服务电话		95105568	95555
传真		0755-83195140	0755-83195201
注册地址		深圳市福田区莲花街道福新社区益田路 5999 号基金大厦	深圳市深南大道 7088 号招商银行大厦

	21 层	
办公地址	广东省深圳市福田区益田路 5999 号基金大厦 21 层	深圳市深南大道 7088 号招商银行大厦
邮政编码	518040	518040
法定代表人	张光华	李建红

2.4 信息披露方式

本基金选定的信息披露报纸名称	上海证券报
登载基金年度报告正文的管理人互联网网址	http://www.bosera.com
基金年度报告备置地点	基金管理人、基金托管人处

2.5 其他相关资料

项目	名称	办公地址
会计师事务所	普华永道中天会计师事务所(特殊普通合伙)	上海市黄浦区湖滨路 202 号普华永道中心 11 楼
注册登记机构	博时基金管理有限公司	北京市建国门内大街 18 号恒基中心 1 座 23 层

§ 3 主要财务指标、基金净值表现及利润分配情况

3.1 主要会计数据和财务指标

金额单位：人民币元

3.1.1 期间数据和指标	2018 年 4 月 3 日（基金合同生效日）至 2018 年 12 月 31 日	
	博时量化多策略股票 A	博时量化多策略股票 C
本期已实现收益	-12,684,118.87	-22,071,445.96
本期利润	-15,226,278.47	-25,377,137.81
加权平均基金份额本期利润	-0.1776	-0.1280
本期加权平均净值利润率	-19.20%	-13.50%
本期基金份额净值增长率	-19.45%	-19.93%
3.1.2 期末数据和指标	2018 年末	
	博时量化多策略股票 A	博时量化多策略股票 C
期末可供分配利润	-13,027,827.64	-20,223,832.30
期末可供分配基金份额利润	-0.1945	-0.1993

期末基金资产净值	53,958,598.52	81,229,755.58
期末基金份额净值	0.8055	0.8007
3.1.3 累计期末指标	2018 年末	
	博时量化多策略股票 A	博时量化多策略股票 C
基金份额累计净值增长率	-19.45%	-19.93%

注：本期已实现收益指基金本期利息收入、投资收益、其他收入（不含公允价值变动收益）扣除相关费用后的余额，本期利润为本期已实现收益加上本期公允价值变动收益。

期末可供分配利润是指期末资产负债表中未分配利润与未分配利润中已实现部分的孰低数。

上述基金业绩指标不包括持有人认购或交易基金的各项费用，计入费用后实际收益水平要低于所列数字。

3.2 基金净值表现

3.2.1 基金份额净值增长率及其与同期业绩比较基准收益率的比较

1. 博时量化多策略股票 A:

阶段	份额净值增长率①	份额净值增长率标准差②	业绩比较基准收益率③	业绩比较基准收益率标准差④	①-③	②-④
过去三个月	-11.09%	1.62%	-9.58%	1.44%	-1.51%	0.18%
过去六个月	-11.94%	1.44%	-14.05%	1.26%	2.11%	0.18%
自基金合同生效起至今	-19.45%	1.32%	-22.39%	1.18%	2.94%	0.14%

2. 博时量化多策略股票 C:

阶段	份额净值增长率①	份额净值增长率标准差②	业绩比较基准收益率③	业绩比较基准收益率标准差④	①-③	②-④
过去三个月	-11.26%	1.62%	-9.58%	1.44%	-1.68%	0.18%
过去六个月	-12.28%	1.44%	-14.05%	1.26%	1.77%	0.18%
自基金合同生效起至今	-19.93%	1.32%	-22.39%	1.18%	2.46%	0.14%

本基金的业绩比较基准为：中证全指指数收益率×70%+恒生综合指数收益率×20%+中债综合财富（总值）指数收益率×10%。由于基金资产配置比例处于动态变化的过程中，需要通过再平衡来使资产的配置比例符合基金合同要求，基准指数每日按照 70%、20%和 10%的比例采取再平衡，再用每日连乘的计算方式得到基准指数的时间序列。

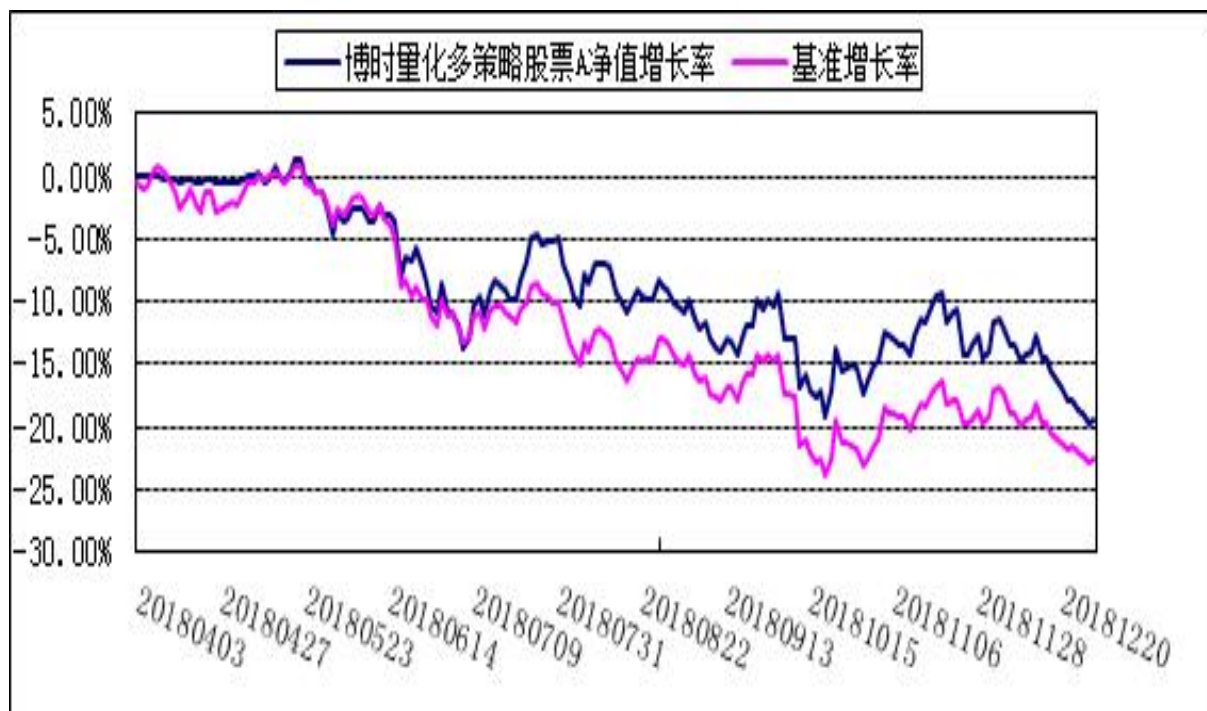
3.2.2 自基金合同生效以来基金份额累计净值增长率变动及其与同期业绩比较基准收益率变动的比较

博时量化多策略股票型证券投资基金

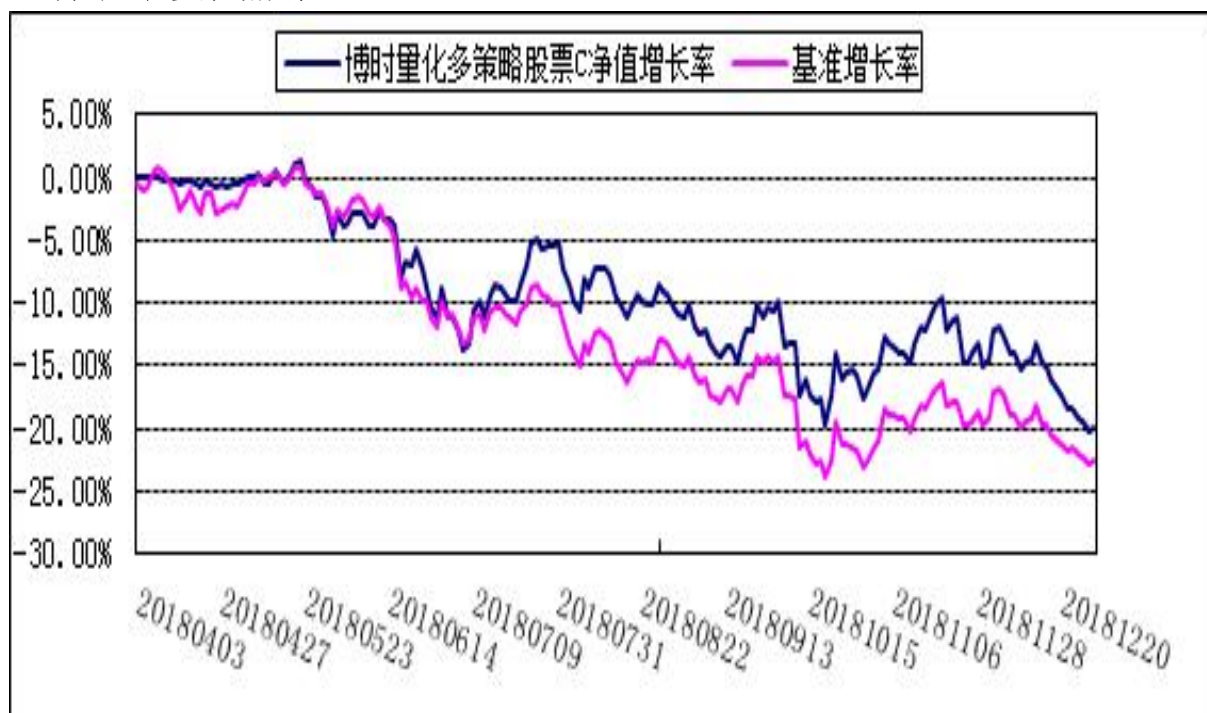
自基金合同生效以来份额累计净值增长率与业绩比较基准收益率的历史走势对比图

(2018 年 4 月 3 日至 2018 年 12 月 31 日)

1、博时量化多策略股票 A



2、博时量化多策略股票 C



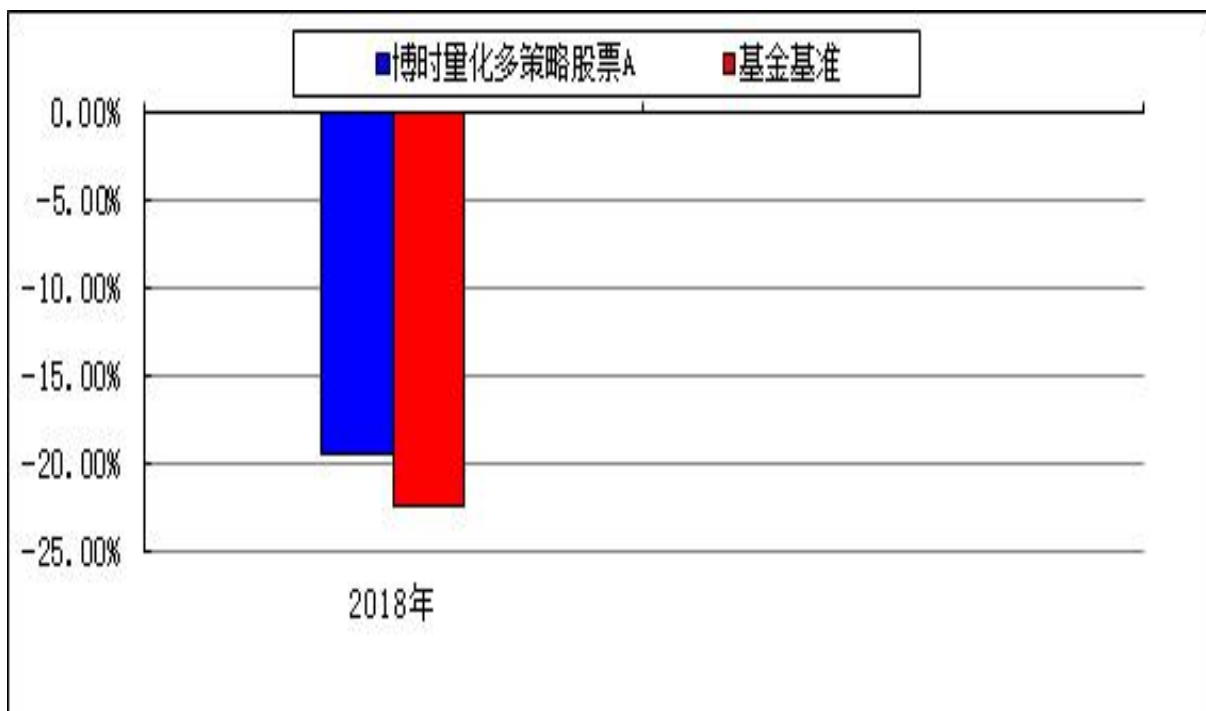
注：本基金的基金合同于 2018 年 04 月 03 日生效。按照本基金的基金合同规定，自基金合同生效之日起 6 个月内使基金的投资组合比例符合本基金合同第十二部分“二、投资范围”、“四、投资限制”的有关约定。本基金建仓期结束时各项资产配置比例符合基金合同约定。

3.2.3 自基金合同生效以来基金每年净值增长率及其与同期业绩比较基准收益率的比较

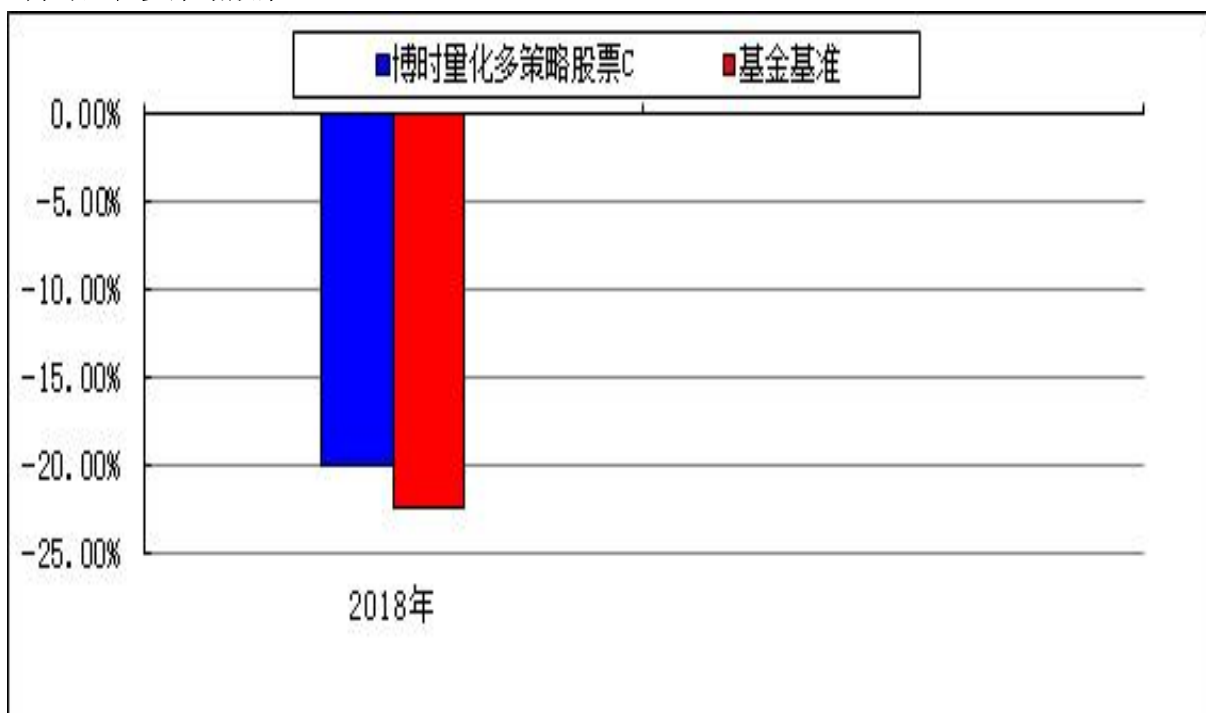
博时量化多策略股票型证券投资基金

自基金合同生效以来净值增长率与业绩比较基准收益率的柱形对比图

1、博时量化多策略股票 A



2、博时量化多策略股票 C



注：本基金的基金合同于 2018 年 4 月 3 日生效，合同生效当年按实际存续期计算，不按整个自然年度进行折算。

3.3 过去三年基金的利润分配情况

无。

§ 4 管理人报告

4.1 基金管理人及基金经理情况

4.1.1 基金管理人及其管理基金的经验

博时基金管理有限公司是中国内地首批成立的五家基金管理公司之一。“为国民创造财富”是博时的使命。博时的投资理念是“做投资价值的发现者”。截至 2018 年 12 月 31 日，博时基金公司共管理 181 只开放式基金，并受全国社会保障基金理事会委托管理部分社保基金，以及多个企业年金账户，管理资产总规模逾 8638 亿元人民币，剔除货币基金与短期理财债券基金后，博时基金公司公募资产管理总规模逾 2439 亿元人民币，累计分红逾 916 亿元人民币，是目前我国资产管理规模最大的基金公司之一，养老金资产管理规模在同业中名列前茅。

1、基金业绩

根据银河证券基金研究中心统计，截至 2018 年 4 季末：

博时固定收益类基金业绩表现亮眼。在参与银河排名的 107 只固收产品（各类份额分开计算）中，有 54 只产品银河同类排名前 1/2。债券型基金中，博时宏观回报债券 A/B 类、博时宏观回报债券 C 类 2018 年全年净值增长率均分别在 200 只、142 只同类基金中排名第 1，博时天颐债券 A 类 2018 年全年净值增长率在 200 只同类基金中排名第 4，博时天颐债券 C 类 2018 年全年净值增长率在 142 只同类基金中排名第 5，博时富华纯债债券、博时富瑞纯债债券、博时裕康纯债债券、博时双月薪定期支付债券 2018 年全年净值增长率排名均在银河同类前 1/10，博时富发纯债债券、博时裕利纯债债券、博时富益纯债债券 2018 年全年净值增长率排名均在银河同类前 1/8；货币型基金中，博时合惠货币 B 类、博时现金宝货币 B 类 2018 年全年净值增长率分别在 291 只同类基金中排名第 8、第 29，博时合惠货币 A 类 2018 年全年净值增长率在 311 只同类基金中排名第 11。

博时旗下权益类基金业绩表现稳健。2018 年 A 股市场震荡下行，博时旗下参与银河排名的 83 只权益产品（各类份额分开计算）中，56 只银河同类排名在前 1/2。其中，股票型基金里，博时工业 4.0 主题、博时丝路主题业绩排名均在银河同类前 1/4；混合型基金中，博时乐臻定开混合 2018 年全年净值增长率在 44 只同类基金中均排名第 4，博时新兴消费主题、博时汇智回报、博时新策略 A 类、博时新收益等基金业绩排名在银河同类前 1/10，博时逆向投资、博时战略新兴产业、博时裕隆、博时鑫泰 A 类等基金业绩排名在银河同类前 1/4；指数基金中，博时上证超大盘 ETF 及其联接基金等基金业绩排名在银河同类前 1/10，博时上证 50ETF 及其联接基金 A 类业绩排名在银河同类前 1/6，博时沪深 300 指数业绩排名在银河同类前 1/3。

商品型基金当中，博时黄金 ETF 联接 A 类 2018 年全年净值增长率同类排名第 1。

QDII 基金方面，博时标普 500ETF、博时标普 500ETF 联接 A 类 2018 年全年净值增长率银河同类排名均位于前 1/3。

2、其他大事件

2018 年 12 月 28 日，由新华网主办的第十一届“中国企业社会责任峰会”暨 2018 中国社会责任公益盛典在京隆重举行。凭借多年来对责任投资的始终倡导和企业公民义务的切实履行，老牌公募巨头博时基金在本次公益盛典上荣获“2018 中国社会责任杰出企业奖”。

2018 年 12 月 22 日，东方财富在南京举办的“2018 东方财富风云榜暨基情 20 年”颁奖典礼上，博时基金喜获两项大奖，博时基金江向阳总经理获得“基情 20 周年最受尊敬行业领袖”奖；博时主题行业混合（LOF）荣登“天天基金年度产品热销榜”。

2018 年 12 月 21 日，由华夏时报社主办的“华夏机构投资者年会暨第十二届金蝉奖颁奖盛典”在北京召开，本次年会的主题是“金融业 2019 年：突破与回归”，博时基金荣获“2018 年度基金管理公司”。

2018 年 12 月 21 日，由北京商报社、北京品牌协会主办的“科技赋能与金融生态再造”——2018 年度（第四届）北京金融论坛在京成功举办，博时基金荣获“技术领先价值奖”。

2018 年 12 月 15 日，第二届腾讯理财通金企鹅奖暨财富高峰论坛在深圳举行。会上揭晓了第二届金企鹅奖获奖名单，其中博时安盈债券基金（A 类：000084、C 类：000085）凭借年内出色的业绩表现以及在 90 后用户中的超高人气，一举斩获“最受 90 后用户喜爱的产品奖”。

2018 年 11 月 16 日，由《每日经济新闻》主办的“2018 公募基金高峰论坛暨金鼎奖颁奖典礼”在成都举行，凭借突出的资管实力和对价值投资的坚守，博时基金一举摘得“公募 20 年特别贡献奖——创造收益”这一重磅奖项，同时，旗下专户板块获“专户业务最具竞争力基金公司”奖。

2018 年 11 月 1 日，博时基金正式加入联合国责任投资原则组织（简称 UN PRI），成为中国较早加入 UN PRI 国际组织的资产管理机构之一。

2018 年 10 月 17 日，由南方财经全媒体集团和 21 世纪传媒举办的 21 世纪国际财经峰会暨“金帆奖”评选在深圳举行，凭借对价值投资理念的坚守和出色的综合资管能力，博时基金一举斩获“2018 年度基金管理公司金帆奖”这一重磅奖项。

2018 年 9 月 7 日，由证券时报主办的“2018 中国 AI 金融探路者峰会暨第二届中国金融科技先锋”榜颁奖典礼在深圳举行，凭借长期的敬业精神和沉淀的创新思维，博时基金副总裁王德英获得了“2018 中国金融科技领军人物先锋”的荣誉。

2018 年 9 月 6-9 日，在阿拉善生态基金会主办，深圳证券信息、全景网协办，深交所、证券

业协会、基金业协会、期货业协会、上市公司协会等单位支持的 " 2018 第三届绿色行走公益长征暨沙漠穿越挑战·赛 " 中，由 4 名博时员工朱盟（信息技术部）、过钧（固定收益总部）、王飞（信息技术部）、王盼（信息技术部）组成的代表队，成功穿越内蒙古阿拉善盟腾格里沙漠，率先全员抵达终点获得团体冠军，其中王飞更获得个人第一。

2018 年 8 月，全国社会保障基金境内委托投资管理人 2017 年度考评结果出炉，博时基金投研能力获得高度认可，在公司基本面单项考评中获 A 档，三个社保委托组合获评“综合考评 A 档”，此为社保考评结果的最高档。同时，在社保投资经理的考评中，博时基金共收获 3 项个人奖项。博时基金副总裁兼高级投资经理董良泓独揽社保理事会特别颁发的“10 年长期贡献社保表彰”，用于肯定其过去十年在同一家公司管理社保组合，含金量极高。同时，董良泓本人还摘得“10 年贡献社保表彰”的殊荣，该奖项授予长期为社保服务且业绩优秀的投资管理人，本次仅授予 2 人。此外，博时基金董事总经理兼年金投资部总经理欧阳凡获评“3 年贡献社保表彰”。

2018 年 7 月 19 日，由中国证券投资基金业协会主办的“中国基金业 20 周年——发展中的思考与启示”主题论坛在深圳隆重举行。博时基金凭借雄厚的资管实力、出色的投研业绩、锐意创新的拼搏精神获得基金业协会的高度认可，一举摘得“优秀基金管理人”大奖；副总经理王德英此次荣获“杰出专业人士”的殊荣。同时，博时主题行业混合（LOF）（160505）更是以长期优异的业绩上榜“优秀基金产品”。

2018 年 6 月 8 日，由《中国证券报》主办的中国基金业二十周年高峰论坛暨第十五届“中国基金业金牛奖”颁奖典礼在苏州隆重举行。经过激烈且公平的票选，博时基金获得“2017 年度最受信赖金牛基金公司”荣誉称号。

2018 年 5 月 24 日，由《中国基金报》、《证券时报》主办的“第五届中国基金业英华奖、中国基金业 20 年最佳基金经理评选颁奖典礼暨高峰论坛”在深圳隆重举行。从业经历逾 23 年的博时基金副总经理兼高级投资经理董良泓荣获“中国基金业 20 年最佳基金经理”殊荣，此荣誉于全行业仅有 20 人获评；博时基金固收名将陈凯杨则凭借长期稳健的投资业绩荣膺“三年期纯债投资最佳基金经理”称号。值得一提的是，这也是陈凯杨继 2016 年之后连续两年蝉联该项殊荣，足见市场对其管理业绩的认可。

2018 年 5 月 23 日，由新浪财经和济安金信主办的“致敬公募 20 年”颁奖典礼在北京举行，公募基金老五家之一的博时基金凭借长期优良的投研业绩、雄厚的综合资管实力和对价值投资理念的一贯倡导共揽获“最佳资产管理公司”、“最受投资者欢迎基金公司”、“行业特别贡献奖”和“区域影响力奖-珠三角”四项最具份量的公司大奖；博时基金总经理江向阳获得“行业领军人物奖”。同时，博时旗下产品博时双月薪定期支付债券基金（000277）获得“最具价值理念基金产

品奖-债券型”，博时亚洲票息收益债券（QDII）（人民币 050030：，美元现汇：050202，美元现钞：050203）获得“最具投资价值基金产品奖-QDII”。

2018 年 5 月 17 日，被誉为“证券期货行业科学技术领域最高荣誉”的第六届证券期货科学技术奖的评审结果近日在北京揭晓。博时基金从上百个竞争对手中脱颖而出，一举夺得二等奖（DevOps 统一研发平台）、三等奖（证券投资基金行业核心业务软件系统统一测试）以及优秀奖（新一代基金理财综合业务接入平台）三项大奖，成为获得奖项最多的金融机构之一。

2018 年 5 月 10 日，由《上海证券报》主办的“2018 中国基金业峰会暨第十五届金基金奖颁奖典礼”在上海举行。在此次颁奖典礼上，博时基金揽获“金基金 TOP 基金公司”这一最具份量的公司大奖；博时基金权益投资总部董事总经理兼股票投资部总经理李权胜获评“金基金最佳投资回报基金经理奖”。在第 15 届金基金奖评选中，旗下价值投资典范产品博时主题行业（160505）获得“三年期金基金分红奖”。

2018 年 3 月 26 日，第十五届中国基金业金牛奖评奖结果也拉开帷幕。公募“老五家”之一的博时基金凭借长期出色的投资业绩、锐意进取的创新姿态和对价值投资的坚守一举夺得全场份量最重的“中国基金业 20 年卓越贡献公司”大奖。同时，旗下绩优产品博时主题行业混合（LOF）（160505）荣获“2017 年度开放式混合型金牛基金”奖；博时信用债纯债债券（050027）荣获“三年期开放式债券型持续优胜金牛基金”奖。

2018 年 3 月 22 日，由中国基金报、香山财富论坛主办的“第五届中国机构投资者峰会暨中国基金业英华奖公募基金 20 周年特别评选、中国基金业明星基金奖颁奖典礼”在北京举办，本次评选中，博时基金一举斩获本届“20 周年特别评选”中最具分量的两项公司级大奖——公募基金 20 年“十大最佳基金管理人”奖和“最佳固定收益基金管理人”奖，同时，旗下明星基金博时主题行业、博时信用债券分别将“最佳回报混合型基金”奖和“最佳回报债券型基金（二级债）”奖双双收入囊中，博时聚润纯债债券则获得“2017 年度普通债券型明星基金”奖。

2018 年 2 月 2 日，由金融界举办“第二届智能金融国际论坛”暨第六届金融界“领航中国”年度盛典在南京举办，此次论坛以“安全与创新”为主题，邀请业内专家学者就现阶段行业发展的热点问题深入探讨。博时基金凭借优异的业绩与卓越的品牌影响力斩获“五年期投资回报基金管理公司奖”和“杰出品牌影响力奖”两项大奖。

2018 年 1 月 11 日，由中国基金报主办的“中国基金产品创新高峰论坛暨中国基金业 20 年最佳创新产品奖颁奖典礼”在上海举办。博时基金一举摘得“十大产品创新基金公司奖”，旗下产品博时主题行业混合基金（160505）和博时黄金 ETF 分别获得“最佳主动权益创新产品奖”和“最佳互联网创新产品奖”，成为当天最大赢家之一。

2018 年 1 月 9 日，由信息时报主办的“第六届信息时报金狮奖——2017 年度金融行业风云榜颁奖典礼”在广州隆重举行。博时基金凭借优秀的基金业绩和广泛的社会影响力荣获“年度最具影响力基金公司”大奖。

4.1.2 基金经理（或基金经理小组）及基金经理助理的简介

姓名	职务	任本基金的基金经理（助理）期限		证券从业年限	说明
		任职日期	离任日期		
黄瑞庆	指数与量化投资部总经理 / 基金经理	2018-04-03	-	16.5	黄瑞庆先生，博士。2002 年起先后在融通基金、长城基金、长盛基金、财通基金、合众资产管理股份有限公司从事研究、投资、管理等工作。2013 年加入博时基金管理有限公司。历任股票投资部 ETF 及量化组投资副总监、股票投资部 ETF 及量化组投资副总监兼基金经理助理、股票投资部量化投资组投资副总监（主持工作）兼基金经理助理、股票投资部量化投资组投资总监兼基金经理助理、股票投资部量化投资组投资总监、博时价值增长证券投资基金(2015 年 2 月 9 日-2016 年 10 月 24 日)、博时价值增长贰号证券投资基金(2015 年 2 月 9 日-2016 年 10 月 24 日)、博时特许价值混合型证券投资基金(2015 年 2 月 9 日-2018 年 6 月 21 日)的基金经理。现任指数与量化投资部总经理兼博时量化平衡混合型证券投资基金(2017 年 5 月 4 日一至今)、博时量化多策略股票型证券投资基金(2018 年 4 月 3 日一至今)、博时量化价值股票型证券投资基金(2018 年 6 月 26 日一至今)的基金经理。
林景艺	基金经理	2018-04-03	-	8.5	林景艺女士，硕士。2010 年从北京大学硕士研究生毕业

					后加入博时基金管理有限公司。历任量化分析师、高级研究员兼基金经理助理。现任博时国企改革主题股票型证券投资基金(2015年5月20日一至今)、博时量化平衡混合型证券投资基金(2017年5月4日一至今)、博时量化多策略股票型证券投资基金(2018年4月3日一至今)、博时量化价值股票型证券投资基金(2018年6月26日一至今)的基金经理。
周江	高级研究员兼基金经理助理	2018-04-03	-	3.7	2014年1月至2015年4月在平安磐海资本工作。2015年4月加入博时基金管理有限公司，曾任研究员，现任高级研究员兼基金经理助理。

注：上述任职日期、离任日期根据本基金管理人对外披露的任免日期填写。证券从业的含义遵从行业协会《证券业从业人员资格管理办法》的相关规定。

4.2 管理人对报告期内本基金运作合规守信情况的说明

在本报告期内，本基金管理人严格遵循了《中华人民共和国证券投资基金法》及其各项实施细则、本基金基金合同和其他相关法律法规的规定，并本着诚实信用、勤勉尽责、取信于市场、取信于社会的原则管理和运用基金资产，为基金持有人谋求最大利益。本报告期内，由于证券市场波动等原因，本基金曾出现个别投资监控指标超标的情况，基金管理人在规定期限内进行了调整，对基金份额持有人利益未造成损害。

4.3 管理人对报告期内公平交易情况的专项说明

4.3.1 公平交易制度和控制方法

报告期内，根据《证券投资基金管理公司公平交易制度指导意见》的相关要求，公司进一步完善了《公平交易管理制度》，通过系统及人工相结合的方式，分别对一级市场及二级市场的权益类及固定收益类投资的公平交易原则、流程，按照境内及境外业务进行了详细规范，同时也通过强化事后分析评估监督机制来确保公司公平对待管理的不同投资组合。

4.3.2 公平交易制度的执行情况

报告期内，本基金管理人严格执行了《证券投资基金管理公司公平交易制度指导意见》和公司制定的公平交易相关制度。

4.3.3 异常交易行为的专项说明

报告期内未发现本基金存在异常交易行为。

4.4 管理人对报告期内基金的投资策略和业绩表现的说明

4.4.1 报告期内基金投资策略和运作分析

2018 年，A 股市场先扬后抑，在经历了 1 月份极致的大盘蓝筹行情之后，市场开始持续深度调整。全年上证 50 跌近 20%，中证 500、中证 1000 跌超 30%，创业板跌 28%。从市场风格来看，各个风格波动剧烈，切换频繁。大小盘方面，大盘整体占优，但在 2-4 月及 10-11 月小盘引领过两波反弹。价值风格分化继续，以 PE 为代表的低市盈率风格在上半年大幅跑赢以 PB 为代表的低市净率风格，但在 7 月两种风格出现反转，在 6-10 月这轮低市净率风格的反弹中，本产品充分把握住机会，获得了较好的超额收益。成长风格全年表现平平，动量风格在 7 月中旬开始大幅震荡，到 10 月中旬开始大幅回撤，与之对应的是 2017 年大放异彩的行业龙头策略式微。行业层面，金融和周期略微占优，风格板块之间差异缩小，但内部行业分化加大，银行、石油石化、房地产以及食品饮料、计算机等跌幅较小，有色、基础化工、传媒、电子元器件等跌幅较大。

港股方面，2018 年，在国内宏观基本面下行、人民币贬值与中美市场流动性趋紧的多重压制之下，港股市场全面下跌。但由于 2017 年的港股上涨主要由盈利贡献，估值未见明显扩张，因此较 A 股相对抗跌，恒生综指全年下跌 16.68%。结构差异不大，中小型股指跌幅略大，行业方面，全年仅公用事业小幅上涨，电力、燃气等公用事业个股表现出逆周期的景气，其他行业普遍下跌，其中信息技术、原材料、日常消费品和医疗保健等跌幅较大。

本基金通过量化多策略体系充分挖掘和利用市场规律，努力把握各类风格的变化，力争获得超越市场的回报。

4.4.2 报告期内基金的业绩表现

截至 2018 年 12 月 31 日，本基金股票 A 类基金份额净值为 0.8055 元，份额累计净值为 0.8055 元，本基金股票 C 类基金份额净值为 0.8007 元，份额累计净值为 0.8007 元。报告期内，本基金股票 A 基金份额净值增长率为-19.45%，本基金股票 C 基金份额净值增长率为-19.93%，同期业绩基准增长率-22.39%。

4.5 管理人对宏观经济、证券市场及行业走势的简要展望

2019 年，海外方面，美国经济处于周期扩张晚期，欧日经济基本面与美国的分化有望小幅收敛。一季度预期海外流动性将继续转紧，美联储转鸽且加息进程放缓，欧日央行均有边际紧缩迹象。中美就贸易协议有可能达成一些基本共识，但对核心知识产权的争夺可能进一步加剧，欧洲政治不稳定性增加，都可能是潜在风险。国内方面，基本面压力持续存在，基建修复，房地产投资在上半年仍将有一定韧性，通胀较 2018 年或有小幅抬升。流动性持续宽松，一季度可能有降准、定向降息等操作。

从估值看，小盘股风险在 2018 年进一步释放，大小盘估值差异持续收缩。在现有的宏观环境和监管政策下，大盘股的表现中期仍可能占优。在经历 2018 年大幅下修之后，2019 年有可能迎来结构性行情的机会，各种主题性、政策性的机会都值得关注。

一季度，权益市场可以关注两点。首先是年报行情，深挖业绩超预期和触底反弹企业带来的超额收益，同时密切把握行业趋势，提防业绩变脸和踩雷。二是结合自上而下的分析和自下而上的调研，布局全年的基本盘。

港股方面，受中美经济周期与国内外政策博弈的影响，2019 年港股将维持高波动，价值因子表现将相对稳健。

4.6 管理人内部有关本基金的监察稽核工作情况

报告期内，本基金管理人的经营运作严格遵守国家有关法律法规和行业监管规则，在完善内部控制制度和流程手册的同时，推动内控体系和制度措施的落实；强化对基金投资运作和公司经营管理的合规性监察，通过实时监控、定期检查、专项检查等方式，及时发现情况，提出改进建议并跟踪改进落实情况。公司监察法律部对公司遵守各项法规和管理制度及旗下各基金履行合同义务的情况进行核查，发现违规隐患及时与有关业务人员沟通并向管理层报告，定期向公司董事、总经理和监管部门出具监察稽核报告。

2018 年，我公司根据法律、法规的规定，制定了《合规管理制度》、《养老目标证券投资基金子基金选择标准与制度》等制度。修订了《合规考核管理制度》、《投资决策委员会制度》、《债券型基金投资股票管理流程》等制度文件，以制度形式明确了投资管理相关的内部流程及内部要求。不断建设及完善“新一代投资决策支持系统”、“博时客户关系管理系统”、“博时投资决策支持系统”等管理平台，加强了公司的市场体系、投研体系和后台运作的风险监控工作。在新基金发行和老基金持续营销的过程中，严格规范基金销售业务，按照《证券投资基金销售管理办法》的规定审查宣传推介材料，选择有代销资格的代销机构销售基金，并努力做好投资者教育工作。

4.7 管理人对报告期内基金估值程序等事项的说明

4.8 管理人对报告期内基金利润分配情况的说明

本基金收益分配原则为：由于本基金 A 类基金份额不收取销售服务费，而 C 类基金份额收取销售服务费，各基金份额类别对应的可供分配利润将有所不同，本基金同一类别的每一基金份额享有同等分配权；本基金收益分配方式分两种：现金分红与红利再投资，投资者可选择现金红利或将现金红利自动转为相应类别的基金份额进行再投资，且基金份额持有人可对 A 类、C 类基金份额选择不同的分红方式；若投资者不选择，本基金默认的收益分配方式是现金分红。

根据相关法律法规和基金合同的要求以及本基金的实际运作情况，本报告期内本基金未进行收益分配。

4.9 报告期内管理人对本基金持有人数或基金资产净值预警情形的说明

无。

§ 5 托管人报告

5.1 报告期内本基金托管人遵规守信情况声明

托管人声明：招商银行具备完善的公司治理结构、内部稽核监控制度和风险控制制度，我行在履行托管职责中，严格遵守有关法律法规、托管协议的规定，尽职尽责地履行托管义务并安全保管托管资产。

5.2 托管人对报告期内本基金投资运作遵规守信、净值计算、利润分配等情况的说明

招商银行根据法律法规、托管协议约定的投资监督条款，对托管产品的投资行为进行监督，并根据监管要求履行报告义务。

招商银行按照托管协议约定的统一记账方法和会计处理原则，独立地设置、登录和保管本产品的全套账册，进行会计核算和资产估值并与管理人建立对账机制。

本年度报告中利润分配情况真实、准确。

5.3 托管人对本年度报告中财务信息等内容的真实、准确和完整发表意见

本年度报告中财务指标、净值表现、财务会计报告、投资组合报告内容真实、准确，不存在虚

虚假记载、误导性陈述或者重大遗漏。

§ 6 审计报告

普华永道中天审字(2019)第 23592 号

博时量化多策略股票型证券投资基金全体基金份额持有人：

6.1 审计意见

(一) 我们审计的内容

我们审计了博时量化多策略股票型证券投资基金(以下简称“博时量化多策略股票基金”)的财务报表,包括 2018 年 12 月 31 日的资产负债表,2018 年 4 月 3 日(基金合同生效日)至 2018 年 12 月 31 日止期间的利润表和所有者权益(基金净值)变动表以及财务报表附注。

(二) 我们的意见

我们认为,后附的财务报表在所有重大方面按照企业会计准则和在财务报表附注中所列示的中国证券监督管理委员会(以下简称“中国证监会”)、中国证券投资基金业协会(以下简称“中国基金业协会”)发布的有关规定及允许的基金行业实务操作编制,公允反映了博时量化多策略股票基金 2018 年 12 月 31 日的财务状况以及 2018 年 4 月 3 日(基金合同生效日)至 2018 年 12 月 31 日止期间的经营成果和基金净值变动情况。

6.2 形成审计意见的基础

我们按照中国注册会计师审计准则的规定执行了审计工作。审计报告的“注册会计师对财务报表审计的责任”部分进一步阐述了我们在这些准则下的责任。我们相信,我们获取的审计证据是充分、适当的,为发表审计意见提供了基础。

按照中国注册会计师职业道德守则,我们独立于博时量化多策略股票基金,并履行了职业道德方面的其他责任。

6.3 管理层和治理层对财务报表的责任

博时量化多策略股票基金的基金管理人博时基金管理有限公司(以下简称“基金管理人”)管理层负责按照企业会计准则和中国证监会、中国基金业协会发布的有关规定及允许的基金行业实务操作编制财务报表,使其实现公允反映,并设计、执行和维护必要的内部控制,以使财务报表不存在由于舞弊或错误导致的重大错报。

在编制财务报表时，基金管理人管理层负责评估博时量化多策略股票基金的持续经营能力，披露与持续经营相关的事项(如适用)，并运用持续经营假设，除非基金管理人管理层计划清算博时量化多策略股票基金、终止运营或别无其他现实的选择。

基金管理人治理层负责监督博时量化多策略股票基金的财务报告过程。

6.4 注册会计师对财务报表审计的责任

我们的目标是对财务报表整体是否不存在由于舞弊或错误导致的重大错报获取合理保证，并出具包含审计意见的审计报告。合理保证是高水平的保证，但并不能保证按照审计准则执行的审计在某一重大错报存在时总能发现。错报可能由于舞弊或错误导致，如果合理预期错报单独或汇总起来可能影响财务报表使用者依据财务报表作出的经济决策，则通常认为错报是重大的。

在按照审计准则执行审计工作的过程中，我们运用职业判断，并保持职业怀疑。同时，我们也执行以下工作：

(一) 识别和评估由于舞弊或错误导致的财务报表重大错报风险；设计和实施审计程序以应对这些风险，并获取充分、适当的审计证据，作为发表审计意见的基础。由于舞弊可能涉及串通、伪造、故意遗漏、虚假陈述或凌驾于内部控制之上，未能发现由于舞弊导致的重大错报的风险高于未能发现由于错误导致的重大错报的风险。

(二) 了解与审计相关的内部控制，以设计恰当的审计程序，但目的并非对内部控制的有效性发表意见。

(三) 评价基金管理人管理层选用会计政策的恰当性和作出会计估计及相关披露的合理性。

(四) 对基金管理人管理层使用持续经营假设的恰当性得出结论。同时，根据获取的审计证据，就可能对博时量化多策略股票基金持续经营能力产生重大疑虑的事项或情况是否存在重大不确定性得出结论。如果我们得出结论认为存在重大不确定性，审计准则要求我们在审计报告中提请报表使用者注意财务报表中的相关披露；如果披露不充分，我们应当发表非无保留意见。我们的结论基于截至审计报告日可获得的信息。然而，未来的事项或情况可能导致博时量化多策略股票基金不能持续经营。

(五) 评价财务报表的总体列报、结构和内容(包括披露)，并评价财务报表是否公允反映相关交易和事项。

我们与基金管理人治理层就计划的审计范围、时间安排和重大审计发现等事项进行沟通，包括沟通我们在审计中识别出的值得关注的内部控制缺陷。

普华永道中天
 会计师事务所(特殊普通合伙)

注册会计师

 张 振 波

中国·上海市

注册会计师

2019 年 3 月 28 日

 沈 兆 杰

§ 7 年度财务报表

7.1 资产负债表

会计主体：博时量化多策略股票型证券投资基金

报告截止日：2018 年 12 月 31 日

单位：人民币元

资产	附注号	本期末 2018 年 12 月 31 日
资 产：		-
银行存款	7.4.7.1	10,671,308.75
结算备付金		1,488,989.77
存出保证金		91,100.82
交易性金融资产	7.4.7.2	124,815,245.20
其中：股票投资		124,538,500.00
基金投资		-
债券投资		276,745.20
资产支持证券投资		-
贵金属投资		-
衍生金融资产	7.4.7.3	-
买入返售金融资产	7.4.7.4	-
应收证券清算款		-
应收利息	7.4.7.5	3,340.74
应收股利		-
应收申购款		38,339.20
递延所得税资产		-
其他资产	7.4.7.6	-
资产总计		137,108,324.48
负债和所有者权益	附注号	本期末 2018 年 12 月 31 日
负 债：		-

短期借款		-
交易性金融负债		-
衍生金融负债	7.4.7.3	-
卖出回购金融资产款		-
应付证券清算款		1.65
应付赎回款		642,863.55
应付管理人报酬		182,575.74
应付托管费		30,429.27
应付销售服务费		58,465.16
应付交易费用	7.4.7.7	740,628.08
应交税费		3.13
应付利息		-
应付利润		-
递延所得税负债		-
其他负债	7.4.7.8	265,003.80
负债合计		1,919,970.38
所有者权益：		-
实收基金	7.4.7.9	168,440,014.04
未分配利润	7.4.7.10	-33,251,659.94
所有者权益合计		135,188,354.10
负债和所有者权益总计		137,108,324.48

注：1. 报告截止日 2018 年 12 月 31 日，基金份额总额 168,440,014.04 份；其中 A 类基金份额净值 0.8055 元，A 类基金份额总额 66,986,426.16 份；C 类基金份额净值 0.8007 元，C 类基金份额总额 101,453,587.88 份。

2. 本财务报表的实际编制期间为 2018 年 4 月 3 日（基金合同生效日）至 2018 年 12 月 31 日期间。

7.2 利润表

会计主体：博时量化多策略股票型证券投资基金

本报告期：2018 年 4 月 3 日（基金合同生效日）至 2018 年 12 月 31 日

单位：人民币元

项目	附注号	本期 2018 年 4 月 3 日（基金合同生效日）至 2018 年 12 月 31 日
一、收入		-31,647,204.53
1. 利息收入		1,705,301.52
其中：存款利息收入	7.4.7.11	536,902.42
债券利息收入		8,630.29
资产支持证券利息收入		-
买入返售金融资产收入		1,159,768.81
其他利息收入		-
2. 投资收益（损失以“-”填列）		-27,781,036.81

其中：股票投资收益	7.4.7.12	-31,478,710.33
基金投资收益		-
债券投资收益	7.4.7.13	383,342.82
资产支持证券投资收益		-
贵金属投资收益		-
衍生工具收益	7.4.7.14	-
股利收益	7.4.7.15	3,314,330.70
3. 公允价值变动收益（损失以“-”号填列）	7.4.7.16	-5,847,851.45
4. 汇兑收益（损失以“-”号填列）		-
5. 其他收入（损失以“-”号填列）	7.4.7.17	276,382.21
减：二、费用		8,956,211.75
1. 管理人报酬		3,064,877.06
2. 托管费		510,812.84
3. 销售服务费		1,158,430.56
4. 交易费用	7.4.7.18	3,945,677.55
5. 利息支出		-
其中：卖出回购金融资产支出		-
6. 税金及附加		8.02
7. 其他费用	7.4.7.19	276,405.72
三、利润总额（亏损总额以“-”号填列）		-40,603,416.28
减：所得税费用		-
四、净利润（净亏损以“-”号填列）		-40,603,416.28

7.3 所有者权益（基金净值）变动表

会计主体：博时量化多策略股票型证券投资基金

本报告期：2018 年 4 月 3 日（基金合同生效日）至 2018 年 12 月 31 日

单位：人民币元

项目	本期		
	2018 年 4 月 3 日（基金合同生效日）至 2018 年 12 月 31 日		
	实收基金	未分配利润	所有者权益合计
一、期初所有者权益（基金净值）	911,230,422.36	-	911,230,422.36
二、本期经营活动产生的基金净值变动数（本期利润）	-	-40,603,416.28	-40,603,416.28
三、本期基金份额交易产生的基金净值变动数	-742,790,408.32	7,351,756.34	-735,438,651.98

(净值减少以“-”号填列)			
其中：1. 基金申购款	8,427,135.11	-680,254.96	7,746,880.15
2. 基金赎回款	-751,217,543.43	8,032,011.30	-743,185,532.13
四、本期向基金份额持有人分配利润产生的基金净值变动（净值减少以“-”号填列）	-	-	-
五、期末所有者权益（基金净值）	168,440,014.04	-33,251,659.94	135,188,354.10

报表附注为财务报表的组成部分。

本报告 7.1 至 7.4 财务报表由下列负责人签署：

基金管理人负责人：江向阳 主管会计工作负责人：王德英 会计机构负责人：成江

7.4 报表附注

7.4.1 基金基本情况

博时量化多策略股票型证券投资基金(以下简称“本基金”)经中国证券监督管理委员会(以下简称“中国证监会”)证监许可[2017]1982号《关于准予博时量化多策略股票型证券投资基金注册的批复》核准,由博时基金管理有限公司依照《中华人民共和国证券投资基金法》和《博时量化多策略股票型证券投资基金基金合同》负责公开募集。本基金为契约型开放式基金,存续期限不定,首次设立募集不包括认购资金利息共募集人民币910,902,796.19元,业经普华永道中天会计师事务所(特殊普通合伙)普华永道中天验字(2018)第0197号验资报告予以验证。经向中国证监会备案,《博时量化多策略股票型证券投资基金基金合同》于2018年4月3日正式生效,基金合同生效日的基金份额总额为911,230,422.36份基金份额,其中认购资金利息折合327,626.17份基金份额。本基金的基金管理人为博时基金管理有限公司,基金托管人为招商银行股份有限公司。

根据《博时量化多策略股票型证券投资基金基金合同》以及《博时量化多策略股票型证券投资基金招募说明书》的有关规定,本基金根据认购、申购费和销售服务费收取方式的不同,将基金份额分为不同的类别。在投资者认购、申购时收取认购、申购费用,不从本类别基金资产中计提销售服务费的基金份额,称为A类基金份额;在投资者认购、申购时不收取认购、申购费用,但从本类别基金资产中计提销售服务费的基金份额,称为C类基金份额。A类基金份额、C类基金份额分别设置代码,分别计算和公告各类基金份额净值和各类基金份额累计净值。

根据《中华人民共和国证券投资基金法》和《博时量化多策略股票型证券投资基金基金合同》

的有关规定，本基金主要投资于境内依法发行或上市的股票(包含中小板、创业板及其他经中国证监会核准上市的股票)、内地与香港股票市场交易互联互通机制下允许投资的香港联合交易所上市的股票(以下简称“港股通标的股票”)、权证、股指期货、债券(包含国债、金融债、企业债、公司债、中小企业私募债券、公开发行的次级债、可转换债券(含分离交易可转债的纯债部分)、央行票据、短期融资券、超短期融资券、中期票据等)、资产支持证券、同业存单、债券回购、银行存款、国债期货和现金，以及法律法规或中国证监会允许基金投资的其他金融工具(但须符合中国证监会的规定)。本基金的投资组合比例：股票投资占基金资产的 80%-95%(其中投资于港股通标的股票占股票资产的比例为 0-50%)；权证投资比例为基金资产净值的 0-3%；每个交易日日终在扣除股指期货合约和国债期货合约需缴纳的交易保证金后，应保持不低于基金资产净值 5%的现金或到期日在一年以内的政府债券；其中，现金不包括结算备付金、存出保证金、应收申购款等。本基金的业绩比较基准为：中证全指指数收益率×70%+恒生综合指数收益率×20%+中债综合财富(总值)指数收益率×10%。

本财务报表由本基金的基金管理人博时基金管理有限公司于 2019 年 3 月 28 日批准报出。

7.4.2 会计报表的编制基础

本基金的财务报表按照财政部于 2006 年 2 月 15 日及以后期间颁布的《企业会计准则—基本准则》、各项具体会计准则及相关规定(以下合称“企业会计准则”)、中国证监会颁布的《证券投资基金信息披露 XBRL 模板第 3 号<年度报告和半年度报告>》、中国证券投资基金业协会(以下简称“中国基金业协会”)颁布的《证券投资基金会计核算业务指引》、《博时量化多策略股票型证券投资基金基金合同》和在财务报表附注 7.4.4 所列示的中国证监会、中国基金业协会发布的有关规定及允许的基金行业实务操作编制。

本财务报表以持续经营为基础编制。

7.4.3 遵循企业会计准则及其他有关规定的声明

本基金 2018 年 4 月 3 日(基金合同生效日)至 2018 年 12 月 31 日止期间的财务报表符合企业会计准则的要求，真实、完整地反映了本基金 2018 年 12 月 31 日的财务状况以及 2018 年 4 月 3 日(基金合同生效日)至 2018 年 12 月 31 日止期间的经营成果和基金净值变动情况等有关信息。

7.4.4 重要会计政策和会计估计

7.4.4.1 会计年度

本基金会计年度为公历 1 月 1 日起至 12 月 31 日止。本期财务报表的实际编制期间为 2018 年 4 月 3 日(基金合同生效日)至 2018 年 12 月 31 日。

7.4.4.2 记账本位币

本基金的记账本位币为人民币。

7.4.4.3 金融资产和金融负债的分类

(1) 金融资产的分类

金融资产于初始确认时分类为：以公允价值计量且其变动计入当期损益的金融资产、应收款项、可供出售金融资产及持有至到期投资。金融资产的分类取决于本基金对金融资产的持有意图和持有能力。本基金现无金融资产分类为可供出售金融资产及持有至到期投资。

本基金目前以交易目的持有的股票投资、债券投资、资产支持证券投资和衍生工具分类为以公允价值计量且其变动计入当期损益的金融资产。除衍生工具所产生的金融资产在资产负债表中以衍生金融资产列示外，以公允价值计量且其变动计入当期损益的金融资产在资产负债表中以交易性金融资产列示。

本基金持有的其他金融资产分类为应收款项，包括银行存款、买入返售金融资产和其他各类应收款项等。应收款项是指在活跃市场中没有报价、回收金额固定或可确定的非衍生金融资产。

(2) 金融负债的分类

金融负债于初始确认时分类为：以公允价值计量且其变动计入当期损益的金融负债及其他金融负债。本基金目前暂无金融负债分类为以公允价值计量且其变动计入当期损益的金融负债。本基金持有的其他金融负债包括卖出回购金融资产款和其他各类应付款项等。

7.4.4.4 金融资产和金融负债的初始确认、后续计量和终止确认

金融资产或金融负债于本基金成为金融工具合同的一方时，按公允价值在资产负债表内确认。以公允价值计量且其变动计入当期损益的金融资产，取得时发生的相关交易费用计入当期损益；对于支付的价款中包含的债券或资产支持证券起息日或上次除息日至购买日止的利息，单独确认为应收项目。应收款项和其他金融负债的相关交易费用计入初始确认金额。

对于以公允价值计量且其变动计入当期损益的金融资产，按照公允价值进行后续计量；对于应收款项和其他金融负债采用实际利率法，以摊余成本进行后续计量。

金融资产满足下列条件之一的，予以终止确认：(1) 收取该金融资产现金流量的合同权利终止；(2) 该金融资产已转移，且本基金将金融资产所有权上几乎所有的风险和报酬转移给转入方；或者(3) 该金融资产已转移，虽然本基金既没有转移也没有保留金融资产所有权上几乎所有的风险和报酬，但是放弃了对该金融资产控制。

金融资产终止确认时，其账面价值与收到的对价的差额，计入当期损益。

当金融负债的现时义务全部或部分已经解除时，终止确认该金融负债或义务已解除的部分。终止确认部分的账面价值与支付的对价之间的差额，计入当期损益。

7.4.4.5 金融资产和金融负债的估值原则

本基金持有的股票投资、债券投资、资产支持证券投资和衍生工具按如下原则确定公允价值并进行估值：

(1) 存在活跃市场的金融工具按其估值日的市场交易价格确定公允价值；估值日无交易且最近交易日后未发生影响公允价值计量的重大事件的，按最近交易日的市场交易价格确定公允价值。有充足证据表明估值日或最近交易日的市场交易价格不能真实反映公允价值的，应对市场交易价格进行调整，确定公允价值。与上述投资品种相同，但具有不同特征的，应以相同资产或负债的公允价值为基础，并在估值技术中考虑不同特征因素的影响。特征是指对资产出售或使用的限制等，如果该限制是针对资产持有者的，那么在估值技术中不应将该限制作为特征考虑。此外，基金管理人不应考虑因大量持有相关资产或负债所产生的溢价或折价。

(2) 当金融工具不存在活跃市场，采用在当前情况下适用并且有足够可利用数据和其他信息支持的估值技术确定公允价值。采用估值技术时，优先使用可观察输入值，只有在无法取得相关资产或负债可观察输入值或取得不切实可行的情况下，才可以使用不可观察输入值。

(3) 如经济环境发生重大变化或证券发行人发生影响金融工具价格的重大事件，应对估值进行调整并确定公允价值。

7.4.4.6 金融资产和金融负债的抵销

本基金持有的资产和承担的负债基本为金融资产和金融负债。当本基金 1) 具有抵销已确认金额的法定权利且该种法定权利现在是可执行的；且 2) 交易双方准备按净额结算时，金融资产与金融负债按抵销后的净额在资产负债表中列示。

7.4.4.7 实收基金

实收基金为对外发行基金份额所募集的总金额在扣除损益平准金分摊部分后的余额。由于申购和赎回引起的实收基金变动分别于基金申购确认日及基金赎回确认日认列。上述申购和赎回分别包括基金转换所引起的转入基金的实收基金增加和转出基金的实收基金减少。

7.4.4.8 损益平准金

损益平准金包括已实现平准金和未实现平准金。已实现平准金指在申购或赎回基金份额时，申购或赎回款项中包含的按累计未分配的已实现损益占基金净值比例计算的金额。未实现平准金指在申购或赎回基金份额时，申购或赎回款项中包含的按累计未实现损益占基金净值比例计算的金额。

损益平准金于基金申购确认日或基金赎回确认日认列，并于期末全额转入未分配利润/(累计亏损)

。

7.4.4.9 收入/(损失)的确认和计量

股票投资在持有期间应取得的现金股利扣除由上市公司代扣代缴的个人所得税后的净额确认为投资收益。债券投资在持有期间应取得的按票面利率或者发行价计算的利息扣除在适用情况下由债券发行企业代扣代缴的个人所得税及由基金管理人缴纳的增值税后的净额确认为利息收入。资产支持证券在持有期间收到的款项，根据资产支持证券的预计收益率区分属于资产支持证券投资本金部分和投资收益部分，将本金部分冲减资产支持证券投资成本，并将投资收益部分扣除在适用情况下由基金管理人缴纳的增值税后的净额确认为利息收入。

以公允价值计量且其变动计入当期损益的金融资产在持有期间的公允价值变动确认为公允价值变动损益；于处置时，其处置价格与初始确认金额之间的差额确认为投资收益，其中包括从公允价值变动损益结转的公允价值累计变动额。

应收款项在持有期间确认的利息收入按实际利率法计算，实际利率法与直线法差异较小的则按直线法计算。

7.4.4.10 费用的确认和计量

本基金的管理人报酬、托管费和销售服务费在费用涵盖期间按基金合同约定的费率和计算方法逐日确认。

其他金融负债在持有期间确认的利息支出按实际利率法计算，实际利率法与直线法差异较小的则按直线法计算。

7.4.4.11 基金的收益分配政策

本基金同一类别的每一基金份额享有同等分配权。本基金收益以现金形式分配，但基金份额持有人可选择现金红利或将现金红利按分红除权日的基金份额净值自动转为基金份额进行再投资。若期末未分配利润中的未实现部分为正数，包括基金经营活动产生的未实现损益以及基金份额交易产生的未实现平准金等，则期末可供分配利润的金额为期末未分配利润中的已实现部分；若期末未分配利润的未实现部分为负数，则期末可供分配利润的金额为期末未分配利润，即已实现部分相抵未实现部分后的余额。

经宣告的拟分配基金收益于分红除权日从所有者权益转出。

7.4.4.12 外币交易

外币交易按交易发生日的即期汇率将外币金额折算为人民币入账。

以公允价值计量的外币非货币性项目，于估值日采用估值日的即期汇率折算为人民币，所产生的折算差额直接计入公允价值变动损益科目。

7.4.4.13 分部报告

本基金以内部组织结构、管理要求、内部报告制度为依据确定经营分部，以经营分部为基础确定报告分部并披露分部信息。

经营分部是指本基金内同时满足下列条件的组成部分：(1) 该组成部分能够在日常活动中产生收入、发生费用；(2) 本基金的基金管理人能够定期评价该组成部分的经营成果，以决定向其配置资源、评价其业绩；(3) 本基金能够取得该组成部分的财务状况、经营成果和现金流量等有关会计信息。如果两个或多个经营分部具有相似的经济特征，并且满足一定条件的，则合并为一个经营分部。

本基金目前以一个单一的经营分部运作，不需要披露分部信息。

7.4.4.14 其他重要的会计政策和会计估计

根据本基金的估值原则和中国证监会允许的基金行业估值实务操作，本基金确定以下类别股票投资、债券投资和资产支持证券投资的公允价值时采用的估值方法及其关键假设如下：

(1) 对于证券交易所上市的股票，若出现重大事项停牌或交易不活跃(包括涨跌停时的交易不活跃)等情况，本基金根据中国证监会公告[2017]13号《中国证监会关于证券投资基金估值业务的指导意见》，根据具体情况采用《关于发布中基协(AMAC)基金行业股票估值指数的通知》提供的指数收益法等估值技术进行估值。

(2) 对于在证券交易所上市或挂牌转让的固定收益品种(可转换债券、可交换债券、可分离债券和私募债券除外)及在银行间同业市场交易的固定收益品种，根据中国证监会公告[2017]13号《中国证监会关于证券投资基金估值业务的指导意见》及《中国证券投资基金业协会估值核算工作小组关于2015年1季度固定收益品种的估值处理标准》采用估值技术确定公允价值。本基金持有的证券交易所上市或挂牌转让的固定收益品种(可转换债券、可交换债券、可分离债券和私募债券除外)，按照中证指数有限公司所独立提供的估值结果确定公允价值。本基金持有的银行间同业市场固定收益品种按照中债金融估值中心有限公司所独立提供的估值结果确定公允价值。

7.4.5 会计政策和会计估计变更以及差错更正的说明

7.4.5.1 会计政策变更的说明

本基金本报告期未发生会计政策变更。

7.4.5.2 会计估计变更的说明

本基金本报告期未发生会计估计变更。

7.4.5.3 差错更正的说明

本基金在本报告期间无须说明的会计差错更正。

7.4.6 税项

根据财政部、国家税务总局财税[2008]1号《关于企业所得税若干优惠政策的通知》、财税[2012]85号《关于实施上市公司股息红利差别化个人所得税政策有关问题的通知》、财税[2015]101号《关于上市公司股息红利差别化个人所得税政策有关问题的通知》、财税[2016]36号《关于全面推开营业税改征增值税试点的通知》、财税[2016]46号《关于进一步明确全面推开营改增试点金融业有关政策的通知》、财税[2016]70号《关于金融机构同业往来等增值税政策的补充通知》、财税[2016]127号《财政部国家税务总局证监会关于深港股票市场交易互联互通机制试点有关税收政策的通知》、财税[2016]140号《关于明确金融 房地产开发 教育辅助服务等增值税政策的通知》、财税[2017]2号《关于资管产品增值税政策有关问题的补充通知》、财税[2017]56号《关于资管产品增值税有关问题的通知》、财税[2017]90号《关于租入固定资产进项税额抵扣等增值税政策的通知》及其他相关财税法规和实务操作，主要税项列示如下：

(1) 资管产品运营过程中发生的增值税应税行为，以资管产品管理人为增值税纳税人。资管产品管理人运营资管产品过程中发生的增值税应税行为，暂适用简易计税方法，按照3%的征收率缴纳增值税。

对证券投资基金管理人运用基金买卖股票、债券的转让收入免征增值税，对国债、地方政府债以及金融同业往来利息收入亦免征增值税。资管产品管理人运营资管产品提供的贷款服务，以产生的利息及利息性质的收入为销售额。

(2) 对基金从证券市场中取得的收入，包括买卖股票、债券的差价收入，股票的股息、红利收入，债券的利息收入及其他收入，暂不征收企业所得税。

(3) 对基金取得的企业债券利息收入，应由发行债券的企业在向基金支付利息时代扣代缴20%的个人所得税。对基金从上市公司取得的股息红利所得，持股期限在1个月以内(含1个月)的，其股息红利所得全额计入应纳税所得额；持股期限在1个月以上至1年(含1年)的，暂减按50%计入应纳税所得额；持股期限超过1年的，暂免征收个人所得税。对基金持有的上市公司限售股，解禁后取得的股息、红利收入，按照上述规定计算纳税，持股时间自解禁日起计算；解禁前取得的股息、红利收入继续暂减按50%计入应纳税所得额。上述所得统一适用20%的税率计征个人所得税。

对基金通过深港通投资香港联交所上市 H 股取得的股息红利，H 股公司应向中国证券登记结算有限责任公司(以下简称“中国结算”)提出申请，由中国结算向 H 股公司提供内地个人投资者名册，H 股公司按照 20% 的税率代扣个人所得税。基金通过沪港通或深港通投资香港联交所上市的非 H 股取得的股息红利，由中国结算按照 20% 的税率代扣个人所得税。

(4) 基金卖出股票按 0.1% 的税率缴纳股票交易印花税，买入股票不征收股票交易印花税。基金通过深港通买卖、继承、赠与与联交所上市股票，按照香港特别行政区现行税法规定缴纳印花税。

(5) 本基金的城市维护建设税、教育费附加和地方教育费附加等税费按照实际缴纳增值税额的适用比例计算缴纳。

7.4.7 重要财务报表项目的说明

7.4.7.1 银行存款

单位：人民币元

项目	本期末 2018 年 12 月 31 日	
	活期存款	10,671,308.75
定期存款	-	
其中：存款期限 1 个月以内	-	
存款期限 1-3 个月	-	
存款期限 3 个月以上	-	
其他存款	-	
合计	10,671,308.75	

7.4.7.2 交易性金融资产

单位：人民币元

项目	本期末 2018 年 12 月 31 日		
	成本	公允价值	公允价值变动
股票	130,392,096.65	124,538,500.00	-5,853,596.65
贵金属投资-金交所黄金合约	-	-	-
债券	交易所市场	271,000.00	276,745.20
	银行间市场	-	-
	合计	271,000.00	276,745.20
资产支持证券	-	-	-
基金	-	-	-
其他	-	-	-
合计	130,663,096.65	124,815,245.20	-5,847,851.45

7.4.7.3 衍生金融资产/负债

无余额。

7.4.7.4 买入返售金融资产

无余额。

7.4.7.5 应收利息

单位：人民币元

项目	本期末 2018年12月31日
应收活期存款利息	2,433.91
应收定期存款利息	-
应收其他存款利息	-
应收结算备付金利息	737.00
应收债券利息	124.73
应收资产支持证券利息	-
应收买入返售证券利息	-
应收申购款利息	-
应收黄金合约拆借孳息	-
其他	45.10
合计	3,340.74

7.4.7.6 其他资产

无余额。

7.4.7.7 应付交易费用

单位：人民币元

项目	本期末 2018年12月31日
交易所市场应付交易费用	740,628.08
银行间市场应付交易费用	-
合计	740,628.08

7.4.7.8 其他负债

单位：人民币元

项目	本期末 2018年12月31日
应付券商交易单元保证金	-
应付赎回费	3.80
其他应付款	-
预提费用	265,000.00
合计	265,003.80

7.4.7.9 实收基金

博时量化多策略股票 A

金额单位：人民币元

项目	本期 2018 年 4 月 3 日（基金合同生效日）至 2018 年 12 月 31 日	
	基金份额(份)	账面金额
基金合同生效日	146,135,440.46	146,135,440.46
本期申购	5,016,366.75	5,016,366.75
本期赎回（以“-”号填列）	-84,165,381.05	-84,165,381.05
本期末	66,986,426.16	66,986,426.16

博时量化多策略股票 C

金额单位：人民币元

项目	本期 2018 年 4 月 3 日（基金合同生效日）至 2018 年 12 月 31 日	
	基金份额(份)	账面金额
基金合同生效日	765,094,981.90	765,094,981.90
本期申购	3,410,768.36	3,410,768.36
本期赎回（以“-”号填列）	-667,052,162.38	-667,052,162.38
本期末	101,453,587.88	101,453,587.88

注：1. 申购含转换入份额；赎回含转换出份额。

2. 本基金自 2018 年 3 月 5 日至 2018 年 3 月 30 日止期间公开发售，共募集有效净认购资金 910,902,796.19 元。根据《博时量化多策略股票型证券投资基金招募说明书》的规定，本基金设立募集期内认购资金产生的利息收入 327,626.17 元在本基金成立后，折算为 327,626.17 份基金份额，划入基金份额持有人账户。

3. 根据《博时量化多策略股票型证券投资基金基金合同》和《博时量化多策略股票型证券投资基金招募说明书》的相关规定，本基金于 2018 年 4 月 3 日（基金合同生效日）至 2018 年 5 月 3 日止期间暂不向投资人开放基金交易。

7.4.7.10 未分配利润

博时量化多策略股票 A

单位：人民币元

项目	已实现部分	未实现部分	未分配利润合计
基金合同生效日	-	-	-
本期利润	-12,684,118.87	-2,542,159.60	-15,226,278.47
本期基金份额交易产生的变动数	1,739,814.12	458,636.71	2,198,450.83
其中：基金申购款	-298,838.32	-129,690.53	-428,528.85
基金赎回款	2,038,652.44	588,327.24	2,626,979.68
本期已分配利润	-	-	-
本期末	-10,944,304.75	-2,083,522.89	-13,027,827.64

博时量化多策略股票 C

单位：人民币元

项目	已实现部分	未实现部分	未分配利润合计
基金合同生效日	-	-	-
本期利润	-22,071,445.96	-3,305,691.85	-25,377,137.81
本期基金份额交易产生的变动数	4,992,615.80	160,689.71	5,153,305.51
其中：基金申购款	-205,568.27	-46,157.84	-251,726.11
基金赎回款	5,198,184.07	206,847.55	5,405,031.62
本期已分配利润	-	-	-
本期末	-17,078,830.16	-3,145,002.14	-20,223,832.30

7.4.7.11 存款利息收入

单位：人民币元

项目	本期
	2018 年 4 月 3 日（基金合同生效日）至 2018 年 12 月 31 日
活期存款利息收入	500,438.82
定期存款利息收入	-
其他存款利息收入	-
结算备付金利息收入	34,576.35
其他	1,887.25
合计	536,902.42

7.4.7.12 股票投资收益

单位：人民币元

项目	本期
	2018 年 4 月 3 日（基金合同生效日）至 2018 年 12 月 31 日
卖出股票成交总额	1,406,561,938.40
减：卖出股票成本总额	1,438,040,648.73
买卖股票差价收入	-31,478,710.33

7.4.7.13 债券投资收益

单位：人民币元

项目	本期
	2018 年 4 月 3 日（基金合同生效日）至 2018 年 12 月 31 日
卖出债券（债转股及债券到期兑付）成交总额	48,116,838.65
减：卖出债券（债转股及债券到期兑付）成本总额	47,703,567.61
减：应收利息总额	29,928.22
买卖债券差价收入	383,342.82

7.4.7.14 衍生工具收益

无发生额。

7.4.7.15 股利收益

单位：人民币元

项目	本期
	2018 年 4 月 3 日（基金合同生效日）至 2018 年 12 月 31 日
股票投资产生的股利收益	3,314,330.70
基金投资产生的股利收益	-
合计	3,314,330.70

7.4.7.16 公允价值变动收益

单位：人民币元

项目名称	本期
	2018 年 4 月 3 日（基金合同生效日）至 2018 年 12 月 31 日
1. 交易性金融资产	-5,847,851.45
——股票投资	-5,853,596.65
——债券投资	5,745.20
——资产支持证券投资	-
——基金投资	-
——贵金属投资	-
——其他	-
2. 衍生工具	-
——权证投资	-
3. 其他	-
减：应税金融商品公允价值变动产生的预估增值税	-
合计	-5,847,851.45

7.4.7.17 其他收入

单位：人民币元

项目	本期
	2018 年 4 月 3 日（基金合同生效日）至 2018 年 12 月 31 日
基金赎回费收入	275,410.90
基金转换费收入	971.31
合计	276,382.21

注：1. 本基金的赎回费率按持有期间递减，不低于赎回费总额的 25% 归入基金资产。

2. 本基金的转换费由申购费补差和赎回费两部分构成，其中不低于赎回费部分的 25% 归入转出基金的基金资产。

7.4.7.18 交易费用

单位：人民币元

项目	本期
	2018 年 4 月 3 日（基金合同生效日）至 2018 年 12 月 31 日
交易所市场交易费用	3,945,677.55
银行间市场交易费用	-

合计	3,945,677.55
----	--------------

7.4.7.19 其他费用

单位：人民币元

项目	本期
	2018年4月3日（基金合同生效日）至2018年12月31日
审计费用	40,000.00
信息披露费	225,000.00
银行汇划费	5,005.72
中债登账户维护费	6,000.00
其他	400.00
合计	276,405.72

7.4.8 或有事项、资产负债表日后事项的说明

7.4.8.1 或有事项

截至资产负债表日，本基金无须披露的或有事项。

7.4.8.2 资产负债表日后事项

截至财务报告批准报出日，本基金无须披露的资产负债表日后事项。

7.4.9 关联方关系

关联方名称	与本基金的关系
博时基金管理有限公司（“博时基金”）	基金管理人、注册登记机构、基金销售机构
招商银行股份有限公司（“招商银行”）	基金托管人、基金销售机构
招商证券股份有限公司（“招商证券”）	基金管理人的股东、基金销售机构
中国长城资产管理股份有限公司	基金管理人的股东
广厦建设集团有限责任公司	基金管理人的股东
天津港（集团）有限公司	基金管理人的股东
上海汇华实业有限公司	基金管理人的股东
上海盛业股权投资基金有限公司	基金管理人的股东
博时资本管理有限公司	基金管理人的子公司
博时基金（国际）有限公司	基金管理人的子公司

注：下述关联交易均在正常业务范围内按一般商业条款订立。

7.4.10 本报告期及上年度可比期间的关联方交易

7.4.10.1 通过关联方交易单元进行的交易

7.4.10.1.1 股票交易

金额单位：人民币元

关联方名称	本期
	2018年4月3日（基金合同生效日）至2018年12月31日

	成交金额	占当期股票成交总额的比例
招商证券	1,290,814,774.51	43.40%

7.4.10.1.2 权证交易

无。

7.4.10.1.3 债券交易

金额单位：人民币元

关联方名称	本期 2018年4月3日（基金合同生效日）至2018年12月31日	
	成交金额	占当期债券成交总额的比例
招商证券	897,155.00	1.02%

7.4.10.1.4 债券回购交易

无。

7.4.10.1.5 应支付关联方的佣金

金额单位：人民币元

关联方名称	本期 2018年4月3日（基金合同生效日）至2018年12月31日			
	当期 佣金	占当期佣金 总量的比例	期末应付佣金余额	占期末应付佣金 总额的比例
招商证券	943,910.94	43.25%	557,043.53	75.21%

注：1. 上述佣金参考市场价格经本基金的基金管理人与对方协商确定，以扣除由中国证券登记结算有限责任公司收取的证管费和经手费的净额列示。

2. 该类佣金协议的服务范围还包括佣金收取方为本基金提供的证券投资研究成果和市场信息服务等。

7.4.10.2 关联方报酬

7.4.10.2.1 基金管理费

单位：人民币元

项目	本期 2018年4月3日（基金合同生效日）至2018年12月31日
当期发生的基金应支付的管理费	3,064,877.06
其中：支付销售机构的客户维护费	118,455.25

注：支付基金管理人博时基金的管理人报酬按前一日基金资产净值 1.50% 的年费率计提，逐日累计至每月月底，按月支付。其计算公式为：

日管理人报酬 = 前一日基金资产净值 × 1.50% / 当年天数。

7.4.10.2.2 基金托管费

单位：人民币元

项目	本期
----	----

	2018 年 4 月 3 日（基金合同生效日）至 2018 年 12 月 31 日
当期发生的基金应支付的托管费	510,812.84

注：支付基金托管人招商银行的托管费按前一日基金资产净值 0.25% 的年费率计提，逐日累计至每月月底，按月支付。其计算公式为：

$$\text{日托管费} = \text{前一日基金资产净值} \times 0.25\% / \text{当年天数}。$$

7.4.10.2.3 销售服务费

单位：人民币元

获得销售服务费的各关联方名称	本期 2018 年 4 月 3 日（基金合同生效日）至 2018 年 12 月 31 日		
	当期发生的基金应支付的销售服务费		
	博时量化多策略股票 A	博时量化多策略股票 C	合计
招商银行	-	1,537.10	1,537.10
博时基金	-	22,336.68	22,336.68
招商证券	-	37,295.61	37,295.61
合计	-	61,169.39	61,169.39

注：A 类基金份额不收取销售服务费。支付基金销售机构的 C 类基金销售服务费按前一日基金资产净值 0.80% 的年费率计提，逐日累计至每月月底，按月支付给博时基金，再由博时基金计算并支付给各基金销售机构。其计算公式为：

$$\text{日销售服务费} = \text{前一日 C 类基金资产净值} \times 0.80\% / \text{当年天数}。$$

7.4.10.3 与关联方进行银行间同业市场的债券(含回购)交易

无。

7.4.10.4 各关联方投资本基金的情况

7.4.10.4.1 报告期内基金管理人运用固有资金投资本基金的情况

无。

7.4.10.4.2 报告期末除基金管理人之外的其他关联方投资本基金的情况

无。

7.4.10.5 由关联方保管的银行存款余额及当期产生的利息收入

单位：人民币元

关联方名称	本期 2018 年 4 月 3 日（基金合同生效日）至 2018 年 12 月 31 日	
	期末余额	当期利息收入
招商银行	10,671,308.75	500,438.82

注：本基金的银行存款由基金托管人招商银行保管，按银行同业利率计息。

7.4.10.6 本基金在承销期内参与关联方承销证券的情况

无。

7.4.10.7 其他关联交易事项的说明

无。

7.4.11 利润分配情况

无。

7.4.12 期末（2018 年 12 月 31 日）本基金持有的流通受限证券
7.4.12.1 因认购新发/增发证券而于期末持有的流通受限证券

金额单位：人民币元

7.4.12.1.1 受限证券类别：股票										
证券代码	证券名称	成功认购日	可流通日	流通受限类型	认购价格	期末估值单价	数量(单位:股)	期末成本总额	期末估值总额	备注
601860	紫金银行	2018-12-20	2019-01-03	新股未上市	3.14	3.14	15,970.00	50,145.80	50,145.80	-

7.4.12.2 期末持有的暂时停牌等流通受限股票

金额单位：人民币元

股票代码	股票名称	停牌日期	停牌原因	期末估值单价	复牌日期	复牌开盘单价	数量(单位:股)	期末成本总额	期末估值总额	备注
600030	中信证券	2018-12-25	重大事项停牌	16.01	2019-01-10	17.15	7,000.00	117,848.27	112,070.00	-

注：本基金截至 2018 年 12 月 31 日止持有以上因公布的重大事项可能产生重大影响而被暂时停牌的股票，该类股票将在所公布事项的重大影响消除后，经交易所批准复牌。

7.4.12.3 期末债券正回购交易中作为抵押的债券

无。

7.4.13 金融工具风险及管理
7.4.13.1 风险管理政策和组织架构

本基金是股票型基金，其预期收益及风险水平高于货币市场基金、债券型基金与混合型基金，属于风险水平较高的基金。本基金的投资范围为具有良好流动性的金融工具。本基金在日常经营活动中面临的与这些金融工具相关的风险主要包括信用风险、流动性风险及市场风险，除了需要承担

与境内证券投资基金类似的市场波动风险等一般投资风险之外，本基金还面临汇率风险、香港市场风险等境外证券市场投资所面临的特别投资风险。本基金运用科学的量化方法，把握市场规律，跟踪和捕捉市场多种风格的变化趋势，并针对当前市场风格特点，选择因子和构建策略组合，力求获取长期相对市场的超额收益。

本基金的基金管理人建立了董事会领导，以风险管理委员会为核心的，由总经理、督察长、监察法律部、风险管理部和相关业务部门构成的风险管理架构体系。本基金的基金管理人奉行全面风险管理体系的建设，董事会负责制定公司的风险管理政策，对风险管理负完全的和最终的责任；在董事会下设立风险管理委员会，负责批准公司风险管理系统文件和批准每一个部门的风险级别，以及负责解决重大的突发的风险；督察长独立行使督察权利，直接对董事会负责，向风险管理委员会提交独立的风险管理报告和风险管理建议；监察法律部负责对公司风险管理政策和措施的执行情况进行监察，并为每一个部门的风险管理系统的发展提供协助，使公司在一种风险管理和控制的环境中实现业务目标；风险管理部负责建立和完善公司投资风险管理制度与流程，组织实施公司投资风险管理及绩效分析工作，确保公司各类投资风险得到良好监督与控制。

本基金的基金管理人对于金融工具的风险管理方法主要是通过定性分析和定量分析的方法去估测各种风险产生的可能损失。从定性分析的角度出发，判断风险损失的严重程度和出现同类风险损失的频度。而从定量分析的角度出发，根据本基金的投资目标，结合基金资产所运用金融工具特征通过特定的风险量化指标、模型，日常的量化报告，确定风险损失的限度和相应置信程度，及时可靠地对各种风险进行监督、检查和评估，并通过相应决策，将风险控制在可承受的范围内。

7.4.13.2 信用风险

信用风险是指基金在交易过程中因交易对手未履行合约责任，或者基金所投资证券之发行人出现违约、拒绝支付到期本息等情况，导致基金资产损失和收益变化的风险。

本基金的基金管理人在交易前对交易对手的资信状况进行了充分的评估。本基金的活期银行存款存放在本基金的托管行招商银行，因而与银行存款相关的信用风险不重大。本基金在交易所进行的交易均以中国证券登记结算有限责任公司为交易对手完成证券交收和款项清算，违约风险可能性很小；在银行间同业市场进行交易前均对交易对手进行信用评估并对证券交割方式进行限制以控制相应的信用风险。

本基金的基金管理人建立了信用风险管理流程，通过对投资品种信用等级评估来控制证券发行人的信用风险，且通过分散化投资以分散信用风险。

于 2018 年 12 月 31 日，本基金持有的除国债、央行票据和政策性金融债以外的债券和资产支

持证券占基金资产净值的比例为 0.20%。

7.4.13.3 流动性风险

流动性风险是指基金在履行与金融负债有关的义务时遇到资金短缺的风险。本基金的流动性风险一方面来自于基金份额持有人可随时要求赎回其持有的基金份额，另一方面来自于投资品种所处的交易市场不活跃而带来的变现困难或因投资集中而无法在市场出现剧烈波动的情况下以合理的价格变现。

针对兑付赎回资金的流动性风险，本基金的基金管理人每日对本基金的申购赎回情况进行严密监控并预测流动性需求，保持基金投资组合中的可用现金头寸与之相匹配。本基金的基金管理人在基金合同中设计了巨额赎回条款，约定在非常情况下赎回申请的处理方式，控制因开放申购赎回模式带来的流动性风险，有效保障基金持有人利益。

于 2018 年 12 月 31 日，本基金所承担的全部金融负债的合同约定到期日均为一个月以内且不计息，可赎回基金份额净值(所有者权益)无固定到期日且不计息，因此账面余额即为未折现的合约到期现金流量。

7.4.13.3.1 报告期内本基金组合资产的流动性风险分析

本基金的基金管理人在基金运作过程中严格按照《公开募集证券投资基金运作管理办法》及《公开募集开放式证券投资基金流动性风险管理规定》(自 2017 年 10 月 1 日起施行)等法规的要求对本基金组合资产的流动性风险进行管理，通过独立的风险管理部门对本基金的组合持仓集中度指标、流通受限制的投资品种比例以及组合在短时间内变现能力的综合指标等流动性指标进行持续的监测和分析。

本基金投资于一家公司发行的证券市值不超过基金资产净值的 10%，且本基金与由本基金的基金管理人管理的其他基金共同持有一家上市公司发行的证券不得超过该证券的 10%。本基金与由本基金的基金管理人管理的其他开放式基金共同持有一家上市公司发行的可流通股票不得超过该上市公司可流通股票的 15%，本基金与由本基金的基金管理人管理的全部投资组合持有一家上市公司发行的可流通股票，不得超过该上市公司可流通股票的 30%(完全按照有关指数构成比例进行证券投资的开放式基金及中国证监会认定的特殊投资组合不受上述比例限制)。

本基金所持部分证券在证券交易所上市，其余亦可在银行间同业市场交易，部分基金资产流通暂时受限制不能自由转让的情况参见附注 7.4.12。此外，本基金可通过卖出回购金融资产方式借入短期资金应对流动性需求，其上限一般不超过基金持有的债券投资和资产支持证券投资的公允价值。本基金主动投资于流动性受限资产的市值合计不得超过基金资产净值的 15%。于 2018 年 12 月

31 日，本基金主动投资于流动性受限资产的市值合计未超过基金资产净值的 15%。

本基金的基金管理人每日对基金组合资产中 7 个工作日可变现资产的可变现价值进行审慎评估与测算，确保每日确认的净赎回申请不得超过 7 个工作日可变现资产的可变现价值。于 2018 年 12 月 31 日，本基金确认的净赎回申请未超过 7 个工作日可变现资产的可变现价值。

同时，本基金的基金管理人通过合理分散逆回购交易的到期日与交易对手的集中度；按照穿透原则对交易对手的财务状况、偿付能力及杠杆水平等进行必要的尽职调查与严格的准入管理，以及对不同的交易对手实施交易额度管理并进行动态调整等措施严格管理本基金从事逆回购交易的流动性风险和交易对手风险。此外，本基金的基金管理人建立了逆回购交易质押品管理制度：根据质押品的资质确定质押率水平；持续监测质押品的风险状况与价值变动以确保质押品按公允价值计算足额；并在与私募类证券资管产品及中国证监会认定的其他主体为交易对手开展逆回购交易时，可接受质押品的资质要求与基金合同约定的投资范围保持一致。

综合上述各项流动性指标的监测结果及流动性风险管理措施的实施，本基金在本报告期内流动性情况良好。

7.4.13.4 市场风险

市场风险是指基金所持金融工具的公允价值或未来现金流量因所处市场各类价格因素的变动而发生波动的风险，包括利率风险、外汇风险和其他价格风险。

7.4.13.4.1 利率风险

利率风险是指金融工具的公允价值或现金流量受市场利率变动而发生波动的风险。利率敏感性金融工具均面临由于市场利率上升而导致公允价值下降的风险，其中浮动利率类金融工具还面临每个付息期间结束根据市场利率重新定价时对于未来现金流影响的风险。

本基金的基金管理人定期对本基金面临的利率敏感性缺口进行监控，并通过调整投资组合的久期等方法对上述利率风险进行管理。

本基金持有及承担的大部分金融资产和金融负债不计息，因此本基金的收入及经营活动的现金流量在很大程度上独立于市场利率变化。本基金持有的利率敏感性资产主要为银行存款、结算备付金、存出保证金和债券投资等。

7.4.13.4.1.1 利率风险敞口

单位：人民币元

本期末 2018 年 12 月 31 日	1 年以内	1-5 年	5 年以上	不计息	合计
资产					
银行存款	10,671,308.75	-	-	-	10,671,308.75

结算备付金	1,488,989.77	-	-	-	1,488,989.77
存出保证金	91,100.82	-	-	-	91,100.82
交易性金融资产	-	-276,745.20	124,538,500.00	124,815,245.20	
应收证券清算款	-	-	-	-	-
买入返售金融资产	-	-	-	-	-
应收利息	-	-	3,340.74	3,340.74	
应收申购款	-	-	38,339.20	38,339.20	
应收股利	-	-	-	-	-
其他资产	-	-	-	-	-
资产总计	12,251,399.34	-276,745.20	124,580,179.94	137,108,324.48	
负债					
卖出回购金融资产款	0.00	-	-	-	0.00
应付赎回款	-	-	642,863.55	642,863.55	
应付证券清算款	-	-	1.65	1.65	
应付管理人报酬	-	-	182,575.74	182,575.74	
应付托管费	-	-	30,429.27	30,429.27	
应付销售服务费	-	-	58,465.16	58,465.16	
应交税费	-	-	3.13	3.13	
应付交易费用	-	-	740,628.08	740,628.08	
应付利息	-	-	0.00	0.00	
其他负债	-	-	265,003.80	265,003.80	
负债总计	-	-	1,919,970.38	1,919,970.38	
利率敏感度缺口	12,251,399.34	-276,745.20	122,660,209.56	135,188,354.10	

注：表中所示为本基金资产及负债的账面价值，并按照合约规定的利率重新定价日或到期日孰早者予以分类。

7.4.13.4.1.2 利率风险的敏感性分析

于 2018 年 12 月 31 日，本基金持有的交易性债券投资和资产支持证券投资公允价值占基金资产净值的比例为 0.20%，因此市场利率的变动对于本基金资产净值无重大影响。

7.4.13.4.2 外汇风险

外汇风险是指金融工具的公允价值或未来现金流量因外汇汇率变动而发生波动的风险。本基金持有不以记账本位币计价的资产，因此存在相应的外汇风险。本基金管理人每日对本基金的外汇头寸进行监控。

7.4.13.4.2.1 外汇风险敞口

单位：人民币元

项目	本期末 2018 年 12 月 31 日		
	美元 折合人民币	港币 折合人民币	合计
以外币计价的资产			

交易性金融资产	-	7,614,432.10	7,614,432.10
资产合计	-	7,614,432.10	7,614,432.10
以外币计价的负债			
负债合计	-	-	-
资产负债表外汇风险敞口净额	-	7,614,432.10	7,614,432.10

7.4.13.4.2 外汇风险的敏感性分析

假设	除汇率以外的其他市场变量保持不变	
分析	相关风险变量的变动	对资产负债表日基金资产净值的影响金额（单位：人民币万元）
		本期末 2018年12月31日
	1. 所有外币相对人民币升值 5%	增加约 38
2. 所有外币相对人民币贬值 5%	减少约 38	

7.4.13.4.3 其他价格风险

其他价格风险是指基金所持金融工具的公允价值或未来现金流量因除市场利率和外汇汇率以外的市场价格因素变动而发生波动的风险。本基金主要投资于证券交易所上市或银行间同业市场交易的股票和债券，所面临的其他价格风险来源于单个证券发行主体自身经营情况或特殊事项的影响，也可能来源于证券市场整体波动的影响。

本基金的基金管理人在构建和管理投资组合的过程中，采用“自上而下”的策略，通过对宏观经济情况及政策的分析，结合证券市场运行情况，做出资产配置及组合构建的决定；通过对单个证券的定性分析及定量分析，选择符合基金合同约定范围的投资品种进行投资。本基金的基金管理人定期结合宏观及微观环境的变化，对投资策略、资产配置、投资组合进行修正，来主动应对可能发生的市场价格风险。

本基金通过投资组合的分散化降低其他价格风险。本基金投资组合中股票资产占基金资产的 80%-95%（其中投资于港股通标的股票占股票资产的比例为 0-50%）；权证投资比例为基金资产净值的 0-3%；本基金每个交易日日终在扣除股指期货合约需缴纳的交易保证金后，保持现金或者到期日在一年以内的政府债券不低于基金资产净值的 5%，其中，现金不包括结算备付金、存出保证金、应收申购款等。此外，本基金的基金管理人每日对本基金所持有的证券价格实施监控，定期运用多种定量方法对基金进行风险度量，包括 VaR (Value at Risk) 指标等来测试本基金面临的潜在价格风险，及时可靠地对风险进行跟踪和控制。

7.4.13.4.3.1 其他价格风险敞口

金额单位：人民币元

项目	本期末 2018 年 12 月 31 日	
	公允价值	占基金资产净值比例 (%)
交易性金融资产—股票投资	124,538,500.00	92.12
交易性金融资产—基金投资	-	-
交易性金融资产—债券投资	276,745.20	0.20
交易性金融资产—贵金属投资	-	-
衍生金融资产—权证投资	-	-
合计	124,815,245.20	92.33

注：债券投资为可转换债券、可交换债券投资。

7.4.13.4.3.2 其他价格风险的敏感性分析

假设	除业绩比较基准(附注 7.4.1)以外的其他市场变量保持不变	
分析	相关风险变量的变动	对资产负债表日基金资产净值的 影响金额(单位：人民币万元)
		本期末 2018 年 12 月 31 日
	1. 业绩比较基准(附注 7.4.1)上升 5%	增加约 689
	2. 业绩比较基准(附注 7.4.1)下降 5%	减少约 689

7.4.14 有助于理解和分析会计报表需要说明的其他事项

(1) 公允价值

(a) 金融工具公允价值计量的方法

公允价值计量结果所属的层次，由对公允价值计量整体而言具有重要意义的输入值所属的最低层次决定：

第一层次：相同资产或负债在活跃市场上未经调整的报价。

第二层次：除第一层次输入值外相关资产或负债直接或间接可观察的输入值。

第三层次：相关资产或负债的不可观察输入值。

(b) 持续的以公允价值计量的金融工具

(i) 各层次金融工具公允价值

于 2018 年 12 月 31 日，本基金持有的以公允价值计量且其变动计入当期损益的金融资产中属于第一层次的余额为 124,653,029.40 元，属于第二层次的余额为 162,215.80 元，无属于第三层次的余额。

(ii) 公允价值所属层次间的重大变动

本基金以导致各层次之间转换的事项发生日为确认各层次之间转换的时点。

对于证券交易所上市的股票和债券，若出现重大事项停牌、交易不活跃(包括涨跌停时的交易不活跃)、或属于非公开发行等情况，本基金不会于停牌日至交易恢复活跃日期间、交易不活跃期间及限售期间将相关股票和债券的公允价值列入第一层次；并根据估值调整中采用的不可观察输入值对于公允价值的影响程度，确定相关股票和债券公允价值应属第二层次还是第三层次。

(iii) 第三层次公允价值余额和本期变动金额

无。

(c) 非持续的以公允价值计量的金融工具

于 2018 年 12 月 31 日，本基金未持有非持续的以公允价值计量的金融资产。

(d) 不以公允价值计量的金融工具

不以公允价值计量的金融资产和负债主要包括应收款项和其他金融负债，其账面价值与公允价值相差很小。

(2) 除公允价值外，截至资产负债表日本基金无需要说明的其他重要事项。

§ 8 投资组合报告

8.1 期末基金资产组合情况

金额单位：人民币元

序号	项目	金额	占基金总资产的比例 (%)
1	权益投资	124,538,500.00	90.83
	其中：股票	124,538,500.00	90.83
2	基金投资	-	-
3	固定收益投资	276,745.20	0.20
	其中：债券	276,745.20	0.20
	资产支持证券	-	-
4	贵金属投资	-	-
5	金融衍生品投资	-	-
6	买入返售金融资产	-	-
	其中：买断式回购的买入返售金融资产	-	-
7	银行存款和结算备付金合计	12,160,298.52	8.87
8	其他各项资产	132,780.76	0.10
9	合计	137,108,324.48	100.00

8.2 期末按行业分类的股票投资组合

金额单位：人民币元

代码	行业类别	公允价值	占基金资产净值比例 (%)
A	农、林、牧、渔业	93,376.00	0.07
B	采矿业	2,279,730.00	1.69
C	制造业	82,420,432.88	60.97
D	电力、热力、燃气及水生产和供应业	1,516,437.00	1.12
E	建筑业	3,885,897.80	2.87
F	批发和零售业	4,985,847.50	3.69
G	交通运输、仓储和邮政业	1,322,609.00	0.98
H	住宿和餐饮业	17,556.00	0.01
I	信息传输、软件和信息技术服务业	2,488,558.00	1.84
J	金融业	8,636,258.00	6.39
K	房地产业	6,381,731.62	4.72
L	租赁和商务服务业	1,116,293.00	0.83
M	科学研究和技术服务业	638,228.00	0.47
N	水利、环境和公共设施管理业	569,054.70	0.42
O	居民服务、修理和其他服务业	-	-
P	教育	183,864.00	0.14
Q	卫生和社会工作	137,610.00	0.10
R	文化、体育和娱乐业	250,584.40	0.19
S	综合	-	-
	合计	116,924,067.90	86.49

8.2.2 积极投资期末按行业分类的股票投资组合

行业类别	公允价值 (人民币)	占基金资产净值比例 (%)
房地产	791,129.74	0.59
非日常生活消费品	736,060.57	0.54
工业	423,467.46	0.31
公用事业	408,274.15	0.30
金融	392,081.98	0.29
能源	1,823,056.77	1.35
信息技术	398,618.43	0.29
医疗保健	380,516.14	0.28
原材料	2,261,226.86	1.67
合计	7,614,432.10	5.63

注：以上分类采用全球行业分类标准 (GICS)。

8.3 期末按公允价值占基金资产净值比例大小排序的所有股票投资明细

金额单位：人民币元

序号	股票代码	股票名称	数量(股)	公允价值	占基金资产净值
----	------	------	-------	------	---------

					比例 (%)
1	600782	新钢股份	638,220	3,248,539.80	2.40
2	600801	华新水泥	154,500	2,583,240.00	1.91
3	000789	万年青	232,000	2,526,480.00	1.87
4	600623	华谊集团	306,300	2,474,904.00	1.83
5	601318	中国平安	43,200	2,423,520.00	1.79
6	600585	海螺水泥	80,400	2,354,112.00	1.74
7	600426	华鲁恒升	181,900	2,195,533.00	1.62
8	601717	郑煤机	393,700	2,177,161.00	1.61
9	002233	塔牌集团	184,900	1,860,094.00	1.38
10	601003	柳钢股份	264,500	1,737,765.00	1.29
11	600282	南钢股份	397,376	1,359,025.92	1.01
12	600808	马钢股份	387,300	1,340,058.00	0.99
13	600569	安阳钢铁	432,078	1,309,196.34	0.97
14	600519	贵州茅台	2,000	1,180,020.00	0.87
15	000830	鲁西化工	111,500	1,092,700.00	0.81
16	600596	新安股份	100,500	1,074,345.00	0.79
17	000651	格力电器	26,800	956,492.00	0.71
18	600755	厦门国贸	135,800	947,884.00	0.70
19	600708	光明地产	266,160	928,898.40	0.69
20	601997	贵阳银行	85,600	914,208.00	0.68
21	002110	三钢闽光	71,200	910,648.00	0.67
22	600966	博汇纸业	284,200	892,388.00	0.66
23	600507	方大特钢	88,200	881,118.00	0.65
24	600230	沧州大化	51,500	831,725.00	0.62
25	000951	中国重汽	68,600	764,204.00	0.57
26	601166	兴业银行	50,800	758,952.00	0.56
27	601328	交通银行	106,900	618,951.00	0.46
28	600019	宝钢股份	94,034	611,221.00	0.45
29	600016	民生银行	106,040	607,609.20	0.45
30	002367	康力电梯	106,800	594,876.00	0.44
31	000863	三湘印象	150,142	587,055.22	0.43
32	603355	莱克电气	27,300	586,950.00	0.43
33	002838	道恩股份	33,200	581,996.00	0.43
34	603617	君禾股份	35,000	581,000.00	0.43
35	600031	三一重工	69,500	579,630.00	0.43
36	601288	农业银行	155,800	560,880.00	0.41
37	600873	梅花生物	127,600	538,472.00	0.40
38	300172	中电环保	101,135	527,924.70	0.39
39	600997	开滦股份	92,400	523,908.00	0.39
40	300577	开润股份	15,900	495,762.00	0.37
41	600050	中国联通	92,900	480,293.00	0.36
42	000633	合金投资	104,300	478,737.00	0.35

43	600829	人民同泰	81,900	477,477.00	0.35
44	002832	比音勒芬	14,200	474,280.00	0.35
45	000550	江铃汽车	37,100	473,396.00	0.35
46	600606	绿地控股	77,200	471,692.00	0.35
47	600160	巨化股份	70,770	469,205.10	0.35
48	002415	海康威视	18,200	468,832.00	0.35
49	300403	汉宇集团	92,620	464,952.40	0.34
50	603326	我乐家居	41,280	462,336.00	0.34
51	300625	三雄极光	32,700	460,089.00	0.34
52	603601	再升科技	60,260	459,783.80	0.34
53	000898	鞍钢股份	89,600	459,648.00	0.34
54	300391	康跃科技	47,200	458,784.00	0.34
55	603960	克来机电	16,500	458,370.00	0.34
56	000631	顺发恒业	154,200	457,974.00	0.34
57	600376	首开股份	63,600	457,284.00	0.34
58	002146	荣盛发展	57,500	457,125.00	0.34
59	600992	贵绳股份	65,900	456,028.00	0.34
60	603388	元成股份	45,400	455,816.00	0.34
61	601636	旗滨集团	119,900	455,620.00	0.34
62	601677	明泰铝业	51,700	454,443.00	0.34
63	600647	同达创业	38,200	453,816.00	0.34
64	600308	华泰股份	104,300	453,705.00	0.34
65	000036	华联控股	82,200	452,922.00	0.34
66	300421	力星股份	35,700	451,605.00	0.33
67	002587	奥拓电子	92,700	450,522.00	0.33
68	300437	清水源	38,500	449,680.00	0.33
69	300427	红相股份	40,700	449,328.00	0.33
70	002078	太阳纸业	78,800	449,160.00	0.33
71	300492	山鼎设计	23,400	449,046.00	0.33
72	300512	中亚股份	37,400	448,800.00	0.33
73	600188	兖州煤业	51,100	448,658.00	0.33
74	600664	哈药股份	113,501	448,328.95	0.33
75	000906	浙商中拓	91,600	447,924.00	0.33
76	603007	花王股份	56,390	447,736.60	0.33
77	600051	宁波联合	83,000	447,370.00	0.33
78	000635	英力特	52,600	447,100.00	0.33
79	600513	联环药业	75,100	446,845.00	0.33
80	002753	永东股份	49,500	446,490.00	0.33
81	600356	恒丰纸业	81,200	445,788.00	0.33
82	000715	中兴商业	76,700	445,627.00	0.33
83	002503	搜于特	188,400	442,740.00	0.33
84	603887	城地股份	31,520	441,910.40	0.33
85	600599	熊猫金控	43,700	441,807.00	0.33

86	600582	天地科技	129,019	441,244.98	0.33
87	000932	华菱钢铁	72,800	441,168.00	0.33
88	603737	三棵树	12,100	439,956.00	0.33
89	300341	麦克奥迪	93,500	439,450.00	0.33
90	603725	天安新材	39,300	438,588.00	0.32
91	603813	原尚股份	23,700	438,450.00	0.32
92	002576	通达动力	43,700	438,311.00	0.32
93	000002	万科 A	18,400	438,288.00	0.32
94	000153	丰原药业	85,000	437,750.00	0.32
95	300721	怡达股份	21,800	437,744.00	0.32
96	300121	阳谷华泰	51,200	437,248.00	0.32
97	000825	太钢不锈	105,500	436,770.00	0.32
98	002660	茂硕电源	73,500	434,385.00	0.32
99	600231	凌钢股份	162,400	433,608.00	0.32
100	600516	方大炭素	25,900	432,789.00	0.32
101	600796	钱江生化	83,400	431,178.00	0.32
102	600581	八一钢铁	120,500	428,980.00	0.32
103	603028	赛福天	58,600	427,194.00	0.32
104	2338	潍柴动力	54,000	423,467.46	0.31
105	600816	安信信托	96,800	423,016.00	0.31
106	601668	中国建筑	73,220	417,354.00	0.31
107	000778	新兴铸管	96,500	415,915.00	0.31
108	1071	华电国际电力股份	132,000	408,274.15	0.30
109	000981	银亿股份	129,700	404,664.00	0.30
110	300345	红宇新材	115,900	403,332.00	0.30
111	0992	联想集团	86,000	398,618.43	0.29
112	2202	万科企业	17,100	398,548.33	0.29
113	600104	上汽集团	14,900	397,383.00	0.29
114	0272	瑞安房地产	257,500	392,581.41	0.29
115	6818	中国光大银行	132,000	392,081.98	0.29
116	1378	中国宏桥	100,000	389,909.00	0.29
117	1070	T C L 电子	148,000	389,032.80	0.29
118	0323	马鞍山钢铁股份	128,000	386,929.92	0.29
119	1088	中国神华	25,500	383,407.60	0.28
120	1898	中煤能源	142,000	383,214.83	0.28
121	601989	中国重工	90,100	382,925.00	0.28
122	0914	海螺水泥	11,500	382,899.40	0.28
123	1099	国药控股	13,200	380,516.14	0.28
124	3323	中国建材	80,000	375,714.56	0.28
125	0581	中国东方集团	92,000	375,644.46	0.28
126	000538	云南白药	5,000	369,800.00	0.27
127	0857	中国石油股份	84,000	359,171.90	0.27

128	1171	兖州煤业股份	64,000	354,405.38	0.26
129	600028	中国石化	69,600	351,480.00	0.26
130	600389	江山股份	20,800	350,272.00	0.26
131	0347	鞍钢股份	74,000	350,129.52	0.26
132	0494	利丰	322,000	347,027.77	0.26
133	0386	中国石油化工股份	70,000	342,857.06	0.25
134	002313	日海智能	15,100	340,958.00	0.25
135	002468	申通快递	20,100	330,645.00	0.24
136	600900	长江电力	20,700	328,716.00	0.24
137	002318	久立特材	51,200	324,608.00	0.24
138	002546	新联电子	85,777	323,379.29	0.24
139	002168	惠程科技	32,500	321,425.00	0.24
140	603359	东珠生态	19,600	321,048.00	0.24
141	601336	新华保险	7,600	321,024.00	0.24
142	601958	金钼股份	53,300	315,536.00	0.23
143	002230	科大讯飞	12,800	315,392.00	0.23
144	600248	延长化建	79,060	309,124.60	0.23
145	600482	中国动力	13,800	307,326.00	0.23
146	601006	大秦铁路	34,600	284,758.00	0.21
147	601818	光大银行	76,600	283,420.00	0.21
148	603606	东方电缆	31,000	276,830.00	0.20
149	002585	双星新材	53,200	271,320.00	0.20
150	601766	中国中车	29,400	265,188.00	0.20
151	601601	中国太保	9,200	261,556.00	0.19
152	000703	恒逸石化	22,300	256,896.00	0.19
153	000598	兴蓉环境	62,700	252,681.00	0.19
154	600309	万华化学	8,700	243,513.00	0.18
155	600436	片仔癀	2,800	242,620.00	0.18
156	300058	蓝色光标	54,800	237,832.00	0.18
157	000620	新华联	60,000	234,600.00	0.17
158	603369	今世缘	16,000	231,840.00	0.17
159	600760	中航沈飞	8,100	224,451.00	0.17
160	002697	红旗连锁	43,500	223,155.00	0.17
161	000999	华润三九	8,900	221,254.00	0.16
162	600811	东方集团	58,900	215,574.00	0.16
163	600406	国电南瑞	11,500	213,095.00	0.16
164	600062	华润双鹤	17,220	208,189.80	0.15
165	000636	风华高科	19,200	206,208.00	0.15
166	601857	中国石油	28,600	206,206.00	0.15
167	002608	江苏国信	26,900	205,785.00	0.15
168	002038	双鹭药业	8,000	198,480.00	0.15
169	600764	中国海防	8,300	197,872.00	0.15

170	000923	河北宣工	14,400	195,840.00	0.14
171	300193	佳士科技	27,200	195,296.00	0.14
172	002093	国脉科技	26,500	193,185.00	0.14
173	600332	白云山	5,400	193,104.00	0.14
174	603993	洛阳钼业	51,300	192,888.00	0.14
175	002126	银轮股份	25,800	191,952.00	0.14
176	600388	龙净环保	18,900	191,835.00	0.14
177	600660	福耀玻璃	8,400	191,352.00	0.14
178	000918	嘉凯城	25,100	191,262.00	0.14
179	600167	联美控股	21,100	190,744.00	0.14
180	600675	中华企业	34,000	189,720.00	0.14
181	002637	赞宇科技	26,500	189,210.00	0.14
182	002486	嘉麟杰	49,500	189,090.00	0.14
183	603816	顾家家居	4,200	189,000.00	0.14
184	002111	威海广泰	19,400	188,956.00	0.14
185	000709	河钢股份	66,500	188,860.00	0.14
186	603558	健盛集团	17,400	188,790.00	0.14
187	600567	山鹰纸业	60,400	188,448.00	0.14
188	603997	继峰股份	24,600	188,190.00	0.14
189	000680	山推股份	57,000	186,390.00	0.14
190	002621	三垒股份	11,000	186,340.00	0.14
191	600830	香溢融通	38,900	186,331.00	0.14
192	603008	喜临门	20,200	186,244.00	0.14
193	000723	美锦能源	58,000	186,180.00	0.14
194	300102	乾照光电	31,900	185,977.00	0.14
195	600761	安徽合力	21,200	185,500.00	0.14
196	600162	香江控股	84,800	184,864.00	0.14
197	300207	欣旺达	21,500	184,685.00	0.14
198	600438	通威股份	22,300	184,644.00	0.14
199	600661	昂立教育	9,400	183,864.00	0.14
200	002374	丽鹏股份	60,300	183,312.00	0.14
201	300231	银信科技	28,200	183,300.00	0.14
202	002062	宏润建设	47,730	183,283.20	0.14
203	603777	来伊份	19,000	182,970.00	0.14
204	600703	三安光电	16,000	180,960.00	0.13
205	600048	保利地产	15,300	180,387.00	0.13
206	600172	黄河旋风	58,900	179,645.00	0.13
207	002536	西泵股份	19,300	178,911.00	0.13
208	300219	鸿利智汇	23,300	178,478.00	0.13
209	000065	北方国际	23,000	176,640.00	0.13
210	002404	嘉欣丝绸	32,900	176,015.00	0.13
211	002430	杭氧股份	18,800	175,780.00	0.13
212	603260	合盛硅业	4,000	175,200.00	0.13

213	000661	长春高新	1,000	175,000.00	0.13
214	603533	掌阅科技	9,800	174,244.00	0.13
215	002685	华东重机	35,200	173,184.00	0.13
216	002304	洋河股份	1,800	170,496.00	0.13
217	002563	森马服饰	18,600	165,912.00	0.12
218	000049	德赛电池	5,600	160,608.00	0.12
219	002463	沪电股份	22,000	157,740.00	0.12
220	603025	大豪科技	14,135	157,605.25	0.12
221	600009	上海机场	3,100	157,356.00	0.12
222	002419	天虹股份	14,300	156,871.00	0.12
223	601398	工商银行	29,300	154,997.00	0.11
224	000425	徐工机械	47,900	154,717.00	0.11
225	601233	桐昆股份	15,600	152,256.00	0.11
226	600757	长江传媒	23,120	150,742.40	0.11
227	601899	紫金矿业	45,100	150,634.00	0.11
228	300676	华大基因	2,500	150,000.00	0.11
229	000961	中南建设	26,700	149,787.00	0.11
230	002449	国星光电	14,200	147,396.00	0.11
231	000930	中粮生化	19,800	146,916.00	0.11
232	002482	广田集团	25,200	145,908.00	0.11
233	000158	常山北明	27,100	141,462.00	0.10
234	600079	人福医药	13,900	140,946.00	0.10
235	601619	嘉泽新能	30,300	140,895.00	0.10
236	002470	金正大	22,200	140,304.00	0.10
237	300702	天宇股份	6,400	139,840.00	0.10
238	000100	TCL 集团	57,000	139,650.00	0.10
239	002372	伟星新材	9,000	139,590.00	0.10
240	002003	伟星股份	19,700	138,294.00	0.10
241	600637	东方明珠	13,500	138,240.00	0.10
242	600737	中粮糖业	18,700	137,632.00	0.10
243	000516	国际医学	27,800	137,610.00	0.10
244	002595	豪迈科技	8,600	137,600.00	0.10
245	000525	红太阳	9,800	137,494.00	0.10
246	601155	新城控股	5,800	137,402.00	0.10
247	002206	海利得	36,000	137,160.00	0.10
248	601238	广汽集团	13,300	136,857.00	0.10
249	000021	深科技	23,800	136,850.00	0.10
250	600466	蓝光发展	25,400	136,652.00	0.10
251	002384	东山精密	12,100	136,609.00	0.10
252	600535	天士力	7,100	136,320.00	0.10
253	002831	裕同科技	3,400	136,204.00	0.10
254	002138	顺络电子	9,800	135,632.00	0.10
255	603456	九洲药业	21,300	135,468.00	0.10

256	002718	友邦吊顶	4,900	135,240.00	0.10
257	300342	天银机电	19,100	135,228.00	0.10
258	300415	伊之密	22,300	135,138.00	0.10
259	002884	凌霄泵业	6,500	134,745.00	0.10
260	600383	金地集团	14,000	134,680.00	0.10
261	300308	中际旭创	3,300	134,277.00	0.10
262	600588	用友网络	6,300	134,190.00	0.10
263	002029	七匹狼	21,600	133,920.00	0.10
264	300657	弘信电子	4,600	133,860.00	0.10
265	002589	瑞康医药	19,200	133,824.00	0.10
266	603877	太平鸟	7,100	133,409.00	0.10
267	002408	齐翔腾达	19,500	133,380.00	0.10
268	603811	诚意药业	8,200	133,086.00	0.10
269	002818	富森美	6,400	133,056.00	0.10
270	603600	永艺股份	19,000	133,000.00	0.10
271	300301	长方集团	36,400	132,496.00	0.10
272	002583	海能达	16,700	131,763.00	0.10
273	600521	华海药业	11,900	131,614.00	0.10
274	603968	醋化股份	10,400	131,456.00	0.10
275	600387	海越能源	16,600	130,476.00	0.10
276	600512	腾达建设	60,600	130,290.00	0.10
277	600705	中航资本	30,600	129,744.00	0.10
278	000878	云南铜业	16,300	129,259.00	0.10
279	002004	华邦健康	28,000	129,080.00	0.10
280	603843	正平股份	16,500	128,700.00	0.10
281	002164	宁波东力	47,600	128,520.00	0.10
282	300237	美晨生态	35,400	128,502.00	0.10
283	600201	生物股份	7,700	127,820.00	0.09
284	000415	渤海租赁	35,400	127,440.00	0.09
285	600515	海航基础	27,000	127,170.00	0.09
286	002541	鸿路钢构	18,100	127,062.00	0.09
287	002310	东方园林	18,200	126,672.00	0.09
288	600673	东阳光科	17,400	126,672.00	0.09
289	603708	家家悦	6,300	126,567.00	0.09
290	300153	科泰电源	17,600	126,544.00	0.09
291	600000	浦发银行	12,900	126,420.00	0.09
292	601888	中国国旅	2,100	126,420.00	0.09
293	601088	中国神华	7,000	125,720.00	0.09
294	600340	华夏幸福	4,900	124,705.00	0.09
295	600887	伊利股份	5,400	123,552.00	0.09
296	600422	昆药集团	19,900	122,982.00	0.09
297	601933	永辉超市	15,600	122,772.00	0.09
298	600123	兰花科创	18,800	122,576.00	0.09

299	002391	长青股份	11,600	122,380.00	0.09
300	002478	常宝股份	26,300	120,980.00	0.09
301	002475	立讯精密	8,600	120,916.00	0.09
302	600256	广汇能源	32,100	120,696.00	0.09
303	601016	节能风电	51,600	119,712.00	0.09
304	300568	星源材质	5,300	117,607.00	0.09
305	600566	济川药业	3,500	117,355.00	0.09
306	300315	掌趣科技	32,900	116,137.00	0.09
307	002048	宁波华翔	11,100	115,773.00	0.09
308	601117	中国化学	21,200	113,632.00	0.08
309	000596	古井贡酒	2,100	113,316.00	0.08
310	600030	中信证券	7,000	112,070.00	0.08
311	002353	杰瑞股份	7,400	111,000.00	0.08
312	000568	泸州老窖	2,700	109,782.00	0.08
313	601988	中国银行	30,100	108,661.00	0.08
314	300389	艾比森	6,400	100,032.00	0.07
315	000157	中联重科	27,600	98,256.00	0.07
316	600276	恒瑞医药	1,860	98,115.00	0.07
317	600741	华域汽车	5,100	93,840.00	0.07
318	000676	智度股份	9,800	93,002.00	0.07
319	002083	孚日股份	18,600	91,698.00	0.07
320	600690	青岛海尔	6,616	91,631.60	0.07
321	601169	北京银行	16,300	91,443.00	0.07
322	000069	华侨城 A	14,400	91,440.00	0.07
323	300047	天源迪科	8,200	91,102.00	0.07
324	600984	建设机械	17,900	90,753.00	0.07
325	000767	漳泽电力	36,400	89,908.00	0.07
326	600967	内蒙一机	8,600	89,440.00	0.07
327	002152	广电运通	15,800	88,638.00	0.07
328	002368	太极股份	3,800	88,160.00	0.07
329	000860	顺鑫农业	2,700	86,103.00	0.06
330	600068	葛洲坝	13,000	82,160.00	0.06
331	601607	上海医药	4,800	81,600.00	0.06
332	000537	广宇发展	10,600	79,394.00	0.06
333	600420	现代制药	8,600	78,604.00	0.06
334	600790	轻纺城	21,100	77,015.00	0.06
335	600351	亚宝药业	13,500	76,005.00	0.06
336	600153	建发股份	10,700	75,435.00	0.06
337	600056	中国医药	6,000	75,420.00	0.06
338	000938	紫光股份	2,400	75,024.00	0.06
339	600511	国药股份	3,226	75,004.50	0.06
340	000028	国药一致	1,800	74,592.00	0.06
341	002225	濮耐股份	16,800	74,256.00	0.05

342	600704	物产中大	15,300	70,074.00	0.05
343	603766	隆鑫通用	16,400	67,076.00	0.05
344	600271	航天信息	2,900	66,381.00	0.05
345	603185	上机数控	1,345	66,039.50	0.05
346	601019	山东出版	8,300	64,906.00	0.05
347	002912	中新赛克	800	64,848.00	0.05
348	601211	国泰君安	4,200	64,344.00	0.05
349	000921	海信家电	9,100	64,337.00	0.05
350	601229	上海银行	5,600	62,664.00	0.05
351	600325	华发股份	10,100	62,620.00	0.05
352	000671	阳光城	11,800	61,242.00	0.05
353	601369	陕鼓动力	10,100	61,105.00	0.05
354	600260	凯乐科技	3,500	59,395.00	0.04
355	000528	柳工	9,660	58,636.20	0.04
356	601311	骆驼股份	6,500	57,395.00	0.04
357	002371	北方华创	1,400	52,864.00	0.04
358	600415	小商品城	15,000	52,350.00	0.04
359	000858	五粮液	1,000	50,880.00	0.04
360	600579	天华院	6,100	50,264.00	0.04
361	601860	紫金银行	15,970	50,145.80	0.04
362	000488	晨鸣纸业	8,900	49,929.00	0.04
363	600337	美克家居	12,500	49,375.00	0.04
364	300094	国联水产	9,600	48,864.00	0.04
365	601688	华泰证券	3,000	48,600.00	0.04
366	000338	潍柴动力	6,300	48,510.00	0.04
367	300559	佳发教育	1,400	48,230.00	0.04
368	600780	通宝能源	14,800	47,804.00	0.04
369	000875	吉电股份	19,500	47,775.00	0.04
370	002406	远东传动	9,000	47,610.00	0.04
371	600859	王府井	3,500	47,460.00	0.04
372	300057	万顺股份	7,700	47,432.00	0.04
373	603918	金桥信息	4,000	47,400.00	0.04
374	600558	大西洋	15,000	47,400.00	0.04
375	603598	引力传媒	5,300	47,329.00	0.04
376	300217	东方电热	20,300	47,299.00	0.03
377	002274	华昌化工	9,300	47,151.00	0.03
378	000862	银星能源	15,900	47,064.00	0.03
379	300461	田中精机	2,600	46,332.00	0.03
380	600129	太极集团	5,500	45,925.00	0.03
381	600017	日照港	16,600	45,816.00	0.03
382	300476	胜宏科技	3,900	45,630.00	0.03
383	600809	山西汾酒	1,300	45,565.00	0.03
384	601390	中国中铁	6,500	45,435.00	0.03

385	600233	圆通速递	4,500	45,000.00	0.03
386	000656	金科股份	7,200	44,568.00	0.03
387	600598	北大荒	5,200	44,512.00	0.03
388	300276	三丰智能	4,200	43,302.00	0.03
389	002195	二三四五	11,400	42,066.00	0.03
390	002394	联发股份	4,100	41,328.00	0.03
391	603568	伟明环保	1,800	41,130.00	0.03
392	603629	利通电子	1,051	40,684.21	0.03
393	000960	锡业股份	4,200	40,068.00	0.03
394	002116	中国海诚	5,720	39,182.00	0.03
395	002507	涪陵榨菜	1,800	38,880.00	0.03
396	600015	华夏银行	5,200	38,428.00	0.03
397	000050	深天马 A	3,600	35,316.00	0.03
398	601928	凤凰传媒	4,400	34,936.00	0.03
399	601600	中国铝业	9,700	34,435.00	0.03
400	600329	中新药业	2,700	33,588.00	0.02
401	601186	中国铁建	3,000	32,610.00	0.02
402	002544	杰赛科技	2,800	30,296.00	0.02
403	600886	国投电力	3,700	29,785.00	0.02
404	603019	中科曙光	800	28,704.00	0.02
405	600958	东方证券	3,400	27,098.00	0.02
406	601225	陕西煤业	3,400	25,296.00	0.02
407	600085	同仁堂	900	24,750.00	0.02
408	600547	山东黄金	800	24,200.00	0.02
409	601908	京运通	7,300	22,995.00	0.02
410	600029	南方航空	3,100	20,584.00	0.02
411	600258	首旅酒店	1,100	17,556.00	0.01
412	600111	北方稀土	1,900	16,663.00	0.01
413	601800	中国交建	1,400	15,764.00	0.01
414	601158	重庆水务	2,800	15,568.00	0.01
415	603000	人民网	2,100	15,330.00	0.01
416	600973	宝胜股份	3,827	13,853.74	0.01
417	300088	长信科技	3,200	13,280.00	0.01
418	300523	辰安科技	200	11,900.00	0.01
419	601360	三六零	400	8,148.00	0.01
420	601009	南京银行	700	4,522.00	0.00
421	000066	中国长城	700	3,318.00	0.00
422	601878	浙商证券	300	2,178.00	0.00
423	600183	生益科技	100	1,006.00	0.00
424	002013	中航机电	100	651.00	0.00

8.4 报告期内股票投资组合的重大变动

8.4.1 累计买入金额超出期末基金资产净值 2%或前 20 名的股票明细

金额单位：人民币元

序号	股票代码	股票名称	本期累计买入金额	占期末基金资产净值比例 (%)
1	601318	中国平安	38,154,117.08	28.22
2	000830	鲁西化工	16,021,018.92	11.85
3	600519	贵州茅台	15,272,077.40	11.30
4	600585	海螺水泥	15,263,017.09	11.29
5	601166	兴业银行	13,353,502.60	9.88
6	600019	宝钢股份	12,967,907.56	9.59
7	600426	华鲁恒升	12,755,348.55	9.44
8	600016	民生银行	11,691,398.39	8.65
9	600801	华新水泥	11,534,538.71	8.53
10	601328	交通银行	11,005,944.00	8.14
11	600782	新钢股份	11,000,893.78	8.14
12	601668	中国建筑	10,560,650.60	7.81
13	601336	新华保险	10,489,914.43	7.76
14	000002	万科 A	10,292,616.47	7.61
15	601288	农业银行	10,067,252.00	7.45
16	002008	大族激光	9,078,471.92	6.72
17	601003	柳钢股份	8,807,165.66	6.51
18	000537	广宇发展	8,793,088.73	6.50
19	601601	中国太保	8,749,884.13	6.47
20	000338	潍柴动力	8,531,813.78	6.31
21	002146	荣盛发展	8,159,670.13	6.04
22	600276	恒瑞医药	8,158,868.97	6.04
23	600567	山鹰纸业	8,149,500.27	6.03
24	600104	上汽集团	8,130,002.84	6.01
25	600028	中国石化	7,976,652.28	5.90
26	601186	中国铁建	7,844,564.66	5.80
27	000651	格力电器	7,804,809.00	5.77
28	000333	美的集团	7,768,466.87	5.75
29	002078	太阳纸业	7,766,795.00	5.75
30	600048	保利地产	7,637,357.72	5.65
31	000789	万年青	7,549,320.41	5.58
32	600000	浦发银行	7,010,290.67	5.19
33	600031	三一重工	6,974,789.78	5.16
34	002001	新和成	6,972,530.74	5.16
35	600755	厦门国贸	6,945,512.41	5.14
36	601169	北京银行	6,904,768.74	5.11
37	601398	工商银行	6,704,939.00	4.96

38	600030	中信证券	6,680,439.15	4.94
39	601229	上海银行	6,478,556.38	4.79
40	000858	五粮液	6,471,200.00	4.79
41	600606	绿地控股	6,240,793.30	4.62
42	000001	平安银行	6,029,631.18	4.46
43	000786	北新建材	5,860,916.00	4.34
44	002027	分众传媒	5,721,902.50	4.23
45	000717	韶钢松山	5,684,095.99	4.20
46	601155	新城控股	5,623,800.21	4.16
47	002233	塔牌集团	5,548,540.70	4.10
48	600569	安阳钢铁	5,395,990.26	3.99
49	600623	华谊集团	5,367,234.25	3.97
50	600823	世茂股份	5,362,833.99	3.97
51	600887	伊利股份	5,220,133.48	3.86
52	601997	贵阳银行	5,162,609.38	3.82
53	601998	中信银行	5,161,023.23	3.82
54	600926	杭州银行	5,096,951.96	3.77
55	600708	光明地产	5,064,710.91	3.75
56	600015	华夏银行	5,036,739.00	3.73
57	601857	中国石油	4,956,142.00	3.67
58	600808	马钢股份	4,941,542.00	3.66
59	002110	三钢闽光	4,927,143.00	3.64
60	600340	华夏幸福	4,891,513.00	3.62
61	600216	浙江医药	4,536,162.12	3.36
62	601717	郑煤机	4,449,592.15	3.29
63	002202	金风科技	4,412,965.16	3.26
64	300330	华虹计通	4,402,261.22	3.26
65	002415	海康威视	4,393,922.02	3.25
66	601988	中国银行	4,284,217.00	3.17
67	601888	中国国旅	4,232,809.80	3.13
68	600282	南钢股份	4,227,300.76	3.13
69	601012	隆基股份	4,162,001.28	3.08
70	600081	东风科技	4,022,593.20	2.98
71	000951	中国重汽	3,996,122.59	2.96
72	002142	宁波银行	3,828,185.34	2.83
73	600743	华远地产	3,747,790.00	2.77
74	603993	洛阳钼业	3,747,433.25	2.77
75	600260	凯乐科技	3,743,036.73	2.77
76	601688	华泰证券	3,739,843.00	2.77
77	002200	云投生态	3,728,898.99	2.76
78	600376	首开股份	3,667,000.72	2.71
79	600050	中国联通	3,656,632.00	2.70
80	600231	凌钢股份	3,596,377.49	2.66

81	601838	成都银行	3,523,680.00	2.61
82	601006	大秦铁路	3,521,017.00	2.60
83	000502	绿景控股	3,484,825.33	2.58
84	600188	兖州煤业	3,474,281.18	2.57
85	600919	江苏银行	3,452,813.00	2.55
86	601818	光大银行	3,435,304.00	2.54
87	601666	平煤股份	3,433,606.42	2.54
88	600309	万华化学	3,395,904.01	2.51
89	600561	江西长运	3,394,355.98	2.51
90	600864	哈投股份	3,385,347.98	2.50
91	600655	豫园股份	3,354,492.67	2.48
92	600269	赣粤高速	3,339,536.50	2.47
93	601009	南京银行	3,318,913.79	2.46
94	300405	科隆股份	3,317,701.15	2.45
95	000521	长虹美菱	3,296,366.63	2.44
96	600308	华泰股份	3,275,778.00	2.42
97	000926	福星股份	3,268,655.64	2.42
98	300321	同大股份	3,254,028.26	2.41
99	600306	商业城	3,244,273.59	2.40
100	002304	洋河股份	3,219,857.00	2.38
101	000929	兰州黄河	3,199,758.20	2.37
102	000625	长安汽车	3,185,765.00	2.36
103	300218	安利股份	3,153,373.00	2.33
104	600507	方大特钢	3,148,628.00	2.33
105	600657	信达地产	3,135,254.14	2.32
106	601211	国泰君安	3,072,060.21	2.27
107	600137	浪莎股份	3,041,343.00	2.25
108	000627	天茂集团	3,013,036.00	2.23
109	600768	宁波富邦	3,009,524.98	2.23
110	600588	用友网络	2,999,876.81	2.22
111	600705	中航资本	2,948,490.00	2.18
112	600029	南方航空	2,916,664.00	2.16
113	600605	汇通能源	2,831,892.98	2.09
114	600516	方大炭素	2,825,825.04	2.09
115	600985	淮北矿业	2,804,703.00	2.07
116	000932	华菱钢铁	2,793,836.69	2.07
117	300029	天龙光电	2,788,058.99	2.06
118	600581	八一钢铁	2,778,079.19	2.05
119	000980	众泰汽车	2,743,394.58	2.03
120	600515	海航基础	2,743,330.00	2.03

注：本项的“买入金额”均按买入成交金额（成交单价乘以成交数量）填列，不考虑相关交易费用。

8.4.2 累计卖出金额超出期末基金资产净值 2%或前 20 名的股票明细

金额单位：人民币元

序号	股票代码	股票名称	本期累计卖出金额	占期末基金资产净值比例 (%)
1	601318	中国平安	34,951,523.62	25.85
2	000830	鲁西化工	14,495,163.63	10.72
3	600519	贵州茅台	13,690,672.52	10.13
4	600585	海螺水泥	12,370,967.67	9.15
5	601166	兴业银行	12,340,932.00	9.13
6	600019	宝钢股份	12,035,401.40	8.90
7	600016	民生银行	10,735,509.00	7.94
8	600426	华鲁恒升	10,381,091.46	7.68
9	601328	交通银行	10,282,317.00	7.61
10	601336	新华保险	9,870,556.55	7.30
11	601668	中国建筑	9,753,495.40	7.21
12	600801	华新水泥	9,634,751.07	7.13
13	000002	万科 A	9,407,967.09	6.96
14	601288	农业银行	9,360,906.00	6.92
15	002008	大族激光	9,037,782.76	6.69
16	000338	潍柴动力	8,440,676.71	6.24
17	601601	中国太保	8,270,624.17	6.12
18	601003	柳钢股份	7,948,935.97	5.88
19	600276	恒瑞医药	7,924,664.57	5.86
20	600104	上汽集团	7,669,895.97	5.67
21	601186	中国铁建	7,608,771.00	5.63
22	600567	山鹰纸业	7,607,783.00	5.63
23	000537	广宇发展	7,515,809.32	5.56
24	000333	美的集团	7,403,002.79	5.48
25	002146	荣盛发展	7,344,291.64	5.43
26	600782	新钢股份	7,330,637.00	5.42
27	600048	保利地产	7,241,865.00	5.36
28	600028	中国石化	7,035,693.70	5.20
29	002078	太阳纸业	6,960,621.41	5.15
30	601169	北京银行	6,735,257.75	4.98
31	600000	浦发银行	6,687,794.81	4.95
32	600030	中信证券	6,580,115.00	4.87
33	000651	格力电器	6,571,356.06	4.86
34	600031	三一重工	6,392,809.00	4.73
35	002001	新和成	6,354,539.80	4.70
36	601229	上海银行	6,334,113.19	4.69
37	601398	工商银行	6,301,505.00	4.66
38	000858	五粮液	6,278,624.16	4.64

39	000001	平安银行	6,079,009.64	4.50
40	000717	韶钢松山	5,869,234.99	4.34
41	600755	厦门国贸	5,764,614.37	4.26
42	002027	分众传媒	5,715,311.69	4.23
43	600606	绿地控股	5,547,559.00	4.10
44	000786	北新建材	5,264,700.50	3.89
45	600887	伊利股份	5,263,544.13	3.89
46	000789	万年青	5,231,654.82	3.87
47	601155	新城控股	5,172,934.61	3.83
48	600823	世茂股份	5,138,706.35	3.80
49	600926	杭州银行	5,080,820.14	3.76
50	601998	中信银行	4,921,368.79	3.64
51	600015	华夏银行	4,889,595.00	3.62
52	601857	中国石油	4,654,688.46	3.44
53	600340	华夏幸福	4,385,662.81	3.24
54	300330	华虹计通	4,323,292.99	3.20
55	601888	中国国旅	4,305,189.00	3.18
56	601997	贵阳银行	4,093,307.96	3.03
57	601988	中国银行	4,090,489.00	3.03
58	002110	三钢闽光	4,075,031.00	3.01
59	600216	浙江医药	4,016,241.60	2.97
60	600260	凯乐科技	3,957,769.06	2.93
61	600708	光明地产	3,888,369.51	2.88
62	600569	安阳钢铁	3,887,261.00	2.88
63	002142	宁波银行	3,803,489.11	2.81
64	002415	海康威视	3,665,944.97	2.71
65	601688	华泰证券	3,658,830.00	2.71
66	002202	金风科技	3,630,497.65	2.69
67	600808	马钢股份	3,629,440.00	2.68
68	600743	华远地产	3,593,942.00	2.66
69	600081	东风科技	3,532,512.67	2.61
70	002200	云投生态	3,511,354.39	2.60
71	601838	成都银行	3,449,304.54	2.55
72	002233	塔牌集团	3,435,783.59	2.54
73	600561	江西长运	3,285,959.14	2.43
74	000502	绿景控股	3,280,516.42	2.43
75	300405	科隆股份	3,277,416.22	2.42
76	600919	江苏银行	3,272,901.08	2.42
77	300321	同大股份	3,264,688.00	2.41
78	601666	平煤股份	3,260,843.29	2.41
79	601009	南京银行	3,252,882.00	2.41
80	600306	商业城	3,250,386.43	2.40
81	601006	大秦铁路	3,245,342.00	2.40

82	600269	赣粤高速	3,231,166.35	2.39
83	600137	浪莎股份	3,198,145.00	2.37
84	000929	兰州黄河	3,180,715.81	2.35
85	600376	首开股份	3,175,913.19	2.35
86	000521	长虹美菱	3,171,744.38	2.35
87	000951	中国重汽	3,124,544.84	2.31
88	600655	豫园股份	3,102,281.05	2.29
89	603993	洛阳钼业	3,089,770.00	2.29
90	600231	凌钢股份	3,086,968.80	2.28
91	600768	宁波富邦	3,075,293.00	2.27
92	000926	福星股份	3,049,014.19	2.26
93	600050	中国联通	3,048,891.00	2.26
94	300218	安利股份	3,046,926.00	2.25
95	601818	光大银行	3,045,245.00	2.25
96	600864	哈投股份	3,031,427.00	2.24
97	600657	信达地产	3,010,508.75	2.23
98	000625	长安汽车	2,996,903.00	2.22
99	601012	隆基股份	2,986,398.95	2.21
100	002304	洋河股份	2,975,840.70	2.20
101	601211	国泰君安	2,972,670.00	2.20
102	000627	天茂集团	2,972,059.00	2.20
103	600309	万华化学	2,945,247.80	2.18
104	600588	用友网络	2,858,352.76	2.11
105	600029	南方航空	2,769,862.00	2.05
106	300029	天龙光电	2,742,983.00	2.03
107	600705	中航资本	2,741,604.80	2.03
108	600623	华谊集团	2,732,504.13	2.02
109	600282	南钢股份	2,705,293.97	2.00

注：本项的“卖出金额”均按买入成交金额（成交单价乘以成交数量）填列，不考虑相关交易费用。

8.4.3 买入股票的成本总额及卖出股票的收入总额

单位：人民币元

买入股票的成本（成交）总额	1,568,432,745.38
卖出股票的收入（成交）总额	1,406,561,938.40

注：本项“买入股票成本”、“卖出股票收入”均按买卖成交金额（成交单价乘以成交数量）填列，不考虑相关交易费用。

8.5 期末按债券品种分类的债券投资组合

金额单位：人民币元

序号	债券品种	公允价值	占基金资产净
----	------	------	--------

			值比例(%)
1	国家债券	-	-
2	央行票据	-	-
3	金融债券	-	-
	其中：政策性金融债	-	-
4	企业债券	-	-
5	企业短期融资券	-	-
6	中期票据	-	-
7	可转债（可交换债）	276,745.20	0.20
8	同业存单	-	-
9	其他	-	-
10	合计	276,745.20	0.20

8.6 期末按公允价值占基金资产净值比例大小排序的前五名债券投资明细

金额单位：人民币元

序号	债券代码	债券名称	数量(张)	公允价值	占基金资产净值比例(%)
1	110046	圆通转债	2,710	276,745.20	0.20

8.7 期末按公允价值占基金资产净值比例大小排序的所有资产支持证券投资明细

本基金本报告期末未持有资产支持证券。

8.8 报告期末按公允价值占基金资产净值比例大小排序的前五名贵金属投资明细

本基金本报告期末未持有贵金属。

8.9 期末按公允价值占基金资产净值比例大小排名的前五名权证投资明细

本基金本报告期末未持有权证。

8.10 报告期末本基金投资的股指期货交易情况说明

本基金本报告期末未持有股指期货。

8.11 报告期末本基金投资的国债期货交易情况说明

本基金本报告期末未持有国债期货。

8.12 投资组合报告附注

8.12.1 报告期内基金投资的前十名证券的发行主体没有被监管部门立案调查，或在报告编制日前一年内受到公开谴责、处罚。

8.12.2 基金投资的前十名股票中，没有投资超出基金合同规定备选股票库之外的股票。

8.12.3 期末其他各项资产构成

单位：人民币元

序号	名称	金额
1	存出保证金	91,100.82
2	应收证券清算款	-
3	应收股利	-
4	应收利息	3,340.74
5	应收申购款	38,339.20
6	其他应收款	-
7	待摊费用	-
8	其他	-
9	合计	132,780.76

8.12.4 期末持有的处于转股期的可转换债券明细

本基金本报告期末未持有处于转股期的可转换债券。

8.12.5 期末前十名股票中存在流通受限情况的说明

本基金本报告期末前十名股票中不存在流通受限情况。

8.12.6 投资组合报告附注的其他文字描述部分

由于四舍五入的原因，分项之和与合计项之间可能存在尾差。

§ 9 基金份额持有人信息

9.1 期末基金份额持有人户数及持有人结构

份额单位：份

份额级别	持有人户数(户)	户均持有的基金份额	持有人结构			
			机构投资者		个人投资者	
			持有份额	占总份额比例	持有份额	占总份额比例
博时量化多策略股	3,384	19,795.04	5,496,005.18	8.20%	61,490,420.98	91.80%

票 A						
博时量化多策略股票 C	1,945	52,161.23	500,347.22	0.49%	100,953,240.66	99.51%
合计	5,329	31,608.18	5,996,352.40	3.56%	162,443,661.64	96.44%

9.2 期末基金管理人的从业人员持有本基金的情况

项目	份额级别	持有份额总数（份）	占基金总份额比例
基金管理人所有从业人员持有本基金	博时量化多策略股票 A	222,159.23	0.33%
	博时量化多策略股票 C	2,000.07	0.00%
	合计	224,159.30	0.13%

9.3 期末基金管理人的从业人员持有本开放式基金份额总量区间的情况

项目	份额级别	持有基金份额总量的数量区间（万份）
本公司高级管理人员、基金投资和研究部门负责人持有本开放式基金	博时量化多策略股票 A	-
	博时量化多策略股票 C	-
	合计	-
本基金基金经理持有本开放式基金	博时量化多策略股票 A	10~50
	博时量化多策略股票 C	-
	合计	10~50

注：本公司高级管理人员、基金投资和研究部门负责人未持有本开放式基金。

§ 10 开放式基金份额变动

单位：份

项目	博时量化多策略股票 A	博时量化多策略股票 C
基金合同生效日（2018 年 4 月 3 日）基金份额总额	146,135,440.46	765,094,981.90
基金合同生效日起至报告期期末基金总申购份额	5,016,366.75	3,410,768.36
减：基金合同生效日起至报告期期末基金总赎回份额	84,165,381.05	667,052,162.38
基金合同生效日起至报告期期末基金拆分变动份额	-	-
本报告期期末基金份额总额	66,986,426.16	101,453,587.88

§ 11 重大事件揭示

11.1 基金份额持有人大会决议

本报告期内未召开持有人大会。

11.2 基金管理人、基金托管人的专门基金托管部门的重大人事变动

本报告期内，基金管理人、基金托管人的专门基金托管部门未发生重大人事变动。

11.3 涉及基金管理人、基金财产、基金托管业务的诉讼

本报告期内无涉及本基金管理人、基金财产、基金托管业务的诉讼。

11.4 基金投资策略的改变

11.5 为基金进行审计的会计师事务所情况

本基金自基金合同生效日起聘请普华永道中天会计师事务所(特殊普通合伙)为本基金提供审计服务。本报告期内本基金应付审计费 40000 元。

11.6 管理人、托管人及其高级管理人员受稽查或处罚等情况

本报告期内，基金管理人、基金托管人涉及托管业务的部门及其高级管理人员没有受到监管部门稽查或处罚等情况。

11.7 基金租用证券公司交易单元的有关情况

11.7.1 基金租用证券公司交易单元进行股票投资及佣金支付情况

金额单位：人民币元

券商名称	交易单元数量	股票交易		应支付该券商的佣金		备注
		成交金额	占当期股票成交总额的比例	佣金	占当期佣金总量的比例	
招商证券	2	1,290,814,774.51	43.40%	943,910.94	43.25%	新增 2 个
中信建投	2	585,863,410.02	19.70%	435,862.98	19.97%	新增 2 个
国泰君安	1	560,442,227.61	18.84%	409,814.74	18.78%	新增 1 个
中泰证券	1	537,025,181.12	18.06%	392,748.00	18.00%	新增 1 个

注：本基金根据中国证券监督管理委员会《关于完善证券投资基金交易席位制度有关问题的通知》（证监基字[2007]48号）的有关规定要求，本公司在比较了多家证券经营机构的财务状况、经营状况、研究水平后，向多家券商租用了基金专用交易席位。

1、基金专用交易席位的选择标准如下：

- (1) 经营行为稳健规范，内控制度健全，在业内有良好的声誉；
- (2) 具备基金运作所需的高效、安全的通讯条件，交易设施满足基金进行证券交易的需要；

(3) 具有较强的全方位金融服务能力和水平，包括但不限于：有较好的研究能力和行业分析能力，能及时、全面地向公司提供高质量的关于宏观、行业及市场走向、个股分析报告及丰富全面的信息；能根据基金所管理基金的特定要求，提供专门研究报告，具有开发量化投资组合模型的能力；能积极为公司投资业务的开展，投资信息的交流以及其他方面业务的开展提供良好的服务和支持。

2、基金专用交易席位的选择程序如下：

- (1) 本基金管理人根据上述标准考察后确定选用交易席位的证券经营机构；
- (2) 基金管理人和被选中的证券经营机构签订席位租用协议。

11.7.2 基金租用证券公司交易单元进行其他证券投资的情况

金额单位：人民币元

券商名称	债券交易		回购交易		权证交易	
	成交金额	占当期债券成交总额的比例	成交金额	占当期回购成交总额的比例	成交金额	占当期权证成交总额的比例
招商证券	897,155.00	1.02%	-	-	-	-
中信建投	45,865,755.89	52.17%	-	-	-	-
国泰君安	40,006,996.89	45.51%	2,099,000,000.00	100.00%	-	-
中泰证券	1,141,692.40	1.30%	-	-	-	-

11.8 其他重大事件

序号	公告事项	法定披露方式	法定披露日期
1	博时量化多策略股票型证券投资基金更新招募说明书 2018 年第 1 号（摘要）	中国证券报、上海证券报、证券时报	2018-11-17
2	博时量化多策略股票型证券投资基金更新招募说明书 2018 年第 1 号（正文）	中国证券报、上海证券报、证券时报	2018-11-17
3	博时量化多策略股票型证券投资基金 2018 年第 3 季度报告	中国证券报、上海证券报、证券时报	2018-10-25
4	博时量化多策略股票型证券投资基金 2018 年半年度报告（正文）	中国证券报、上海证券报、证券时报	2018-08-29
5	博时量化多策略股票型证券投资基金 2018 年半年度报告（摘要）	中国证券报、上海证券报、证券时报	2018-08-29
6	博时量化多策略股票型证券投资基金 2018 年第 2 季度报告	中国证券报、上海证券报、证券时报	2018-07-20
7	20180622 关于博时旗下部分基金增加华融湘江银行为代销机构并参加其费率优惠活动的公告	中国证券报、上海证券报、证券时报	2018-06-22
8	博时量化多策略股票型证券投资基金 2018 年	中国证券报、上海证券报	2018-05-25

	境外主要市场节假日、非港股通交易日暂停申购赎回等交易类业务的公告	报、证券时报	
9	20180503 关于博时量化多策略股票型基金参加光大银行费率优惠活动的公告	中国证券报、上海证券报、证券时报	2018-05-03
10	博时量化多策略股票型证券投资基金开放日常申购、赎回业务的公告	中国证券报、上海证券报、证券时报	2018-04-28
11	博时量化多策略股票型证券投资基金开放日常转换、定期定额投资业务的公告	中国证券报、上海证券报、证券时报	2018-04-28
12	博时量化多策略股票型证券投资基金基金合同生效公告	中国证券报、上海证券报、证券时报	2018-04-04
13	20180321 关于博时量化多策略股票基金增加光大银行为代销机构的公告	中国证券报、上海证券报、证券时报	2018-03-21
14	20180313 关于博时量化多策略股票基金增加浙商银行为代销机构的公告	中国证券报、上海证券报、证券时报	2018-03-13
15	关于博时量化多策略股票型证券投资基金新增部分渠道为代销机构的公告	中国证券报、上海证券报、证券时报	2018-03-05
16	博时量化多策略股票型证券投资基金份额发售公告	中国证券报、上海证券报、证券时报	2018-02-27
17	博时量化多策略股票型证券投资基金基金合同	中国证券报、上海证券报、证券时报	2018-02-27
18	博时量化多策略股票型证券投资基金托管协议	中国证券报、上海证券报、证券时报	2018-02-27
19	博时量化多策略股票型证券投资基金招募说明书	中国证券报、上海证券报、证券时报	2018-02-27

§ 12 影响投资者决策的其他重要信息

12.1 报告期内单一投资者持有基金份额比例达到或超过 20%的情况

无。

12.2 影响投资者决策的其他重要信息

无。

§ 13 备查文件目录

13.1 备查文件目录

13.1.1 中国证监会批准博时量化多策略股票型证券投资基金设立的文件

13.1.2 《博时量化多策略股票型证券投资基金基金合同》

13.1.3 《博时量化多策略股票型证券投资基金托管协议》

13.1.4 基金管理人业务资格批件、营业执照和公司章程

13.1.5 博时量化多策略股票型证券投资基金各年度审计报告正本

13.1.6 报告期内博时量化多策略股票型证券投资基金在指定报刊上各项公告的原稿

13.2 存放地点

基金管理人、基金托管人处

13.3 查阅方式

投资者可在营业时间免费查阅，也可按工本费购买复印件

投资者对本报告书如有疑问，可咨询本基金管理人博时基金管理有限公司

客户服务中心电话：95105568（免长途话费）

博时基金管理有限公司
二〇一九年三月二十九日