

东吴悦秀纯债债券型证券投资基金 2018 年年度报告

2018 年 12 月 31 日

基金管理人：东吴基金管理有限公司

基金托管人：宁波银行股份有限公司

送出日期：二〇一九年三月二十九日

§ 1 重要提示及目录

1.1 重要提示

基金管理人的董事会、董事保证本报告所载资料不存在虚假记载、误导性陈述或重大遗漏，并对其内容的真实性、准确性和完整性承担个别及连带的法律责任。本年度报告已经三分之二以上独立董事签字同意，并由董事长签发。

基金托管人宁波银行股份有限公司根据本基金合同规定，于 2019 年 3 月 26 日复核了本报告中的财务指标、净值表现、利润分配情况、财务会计报告、投资组合报告等内容，保证复核内容不存在虚假记载、误导性陈述或者重大遗漏。

基金管理人承诺以诚实信用、勤勉尽责的原则管理和运用基金资产，但不保证基金一定盈利。

基金的过往业绩并不代表其未来表现。投资有风险，投资者在作出投资决策前应仔细阅读本基金的招募说明书及其更新。

本报告期自 2018 年 4 月 23 日（基金合同生效日）起至 12 月 31 日止。

1.2 目录

§ 1 重要提示及目录	2
1.1 重要提示.....	2
1.2 目录.....	3
§ 2 基金简介	5
2.1 基金基本情况.....	5
2.2 基金产品说明.....	5
2.3 基金管理人和基金托管人.....	5
2.4 信息披露方式.....	6
2.5 其他相关资料.....	6
§ 3 主要财务指标、基金净值表现及利润分配情况	7
3.1 主要会计数据和财务指标.....	7
3.2 基金净值表现.....	7
3.3 过去三年基金的利润分配情况.....	11
§ 4 管理人报告	12
4.1 基金管理人及基金经理情况.....	12
4.2 管理人对报告期内本基金运作合规守信情况的说明.....	14
4.3 管理人对报告期内公平交易情况的专项说明.....	14
4.4 管理人对报告期内基金的投资策略和业绩表现的说明.....	15
4.5 管理人对宏观经济、证券市场及行业走势的简要展望.....	15
4.6 管理人内部有关本基金的监察稽核工作情况.....	17
4.7 管理人对报告期内基金估值程序等事项的说明.....	17
4.8 管理人对报告期内基金利润分配情况的说明.....	18
4.9 报告期内管理人对本基金持有人数或基金资产净值预警情形的说明.....	18
§ 5 托管人报告	19
5.1 报告期内本基金托管人合规守信情况声明.....	19
5.2 托管人对报告期内本基金投资运作合规守信、净值计算、利润分配等情况的说明.....	19
5.3 托管人对本年度报告中财务信息等内容的真实、准确和完整发表意见.....	19
§ 6 审计报告	20
6.1 审计报告基本信息.....	20
6.2 审计报告的基本内容.....	20
§ 7 年度财务报表	23
7.1 资产负债表.....	23
7.2 利润表.....	24
7.3 所有者权益（基金净值）变动表.....	25
7.4 报表附注.....	26
§ 8 投资组合报告	51
8.1 期末基金资产组合情况.....	51
8.2 期末按行业分类的股票投资组合.....	51
8.3 期末按公允价值占基金资产净值比例大小排序的所有股票投资明细.....	51
8.4 报告期内股票投资组合的重大变动.....	51
8.5 期末按债券品种分类的债券投资组合.....	52
8.6 期末按公允价值占基金资产净值比例大小排序的前五名债券投资明细.....	52
8.7 期末按公允价值占基金资产净值比例大小排序的所有资产支持证券投资明细.....	52

8.8 报告期末按公允价值占基金资产净值比例大小排序的前五名贵金属投资明细	53
8.9 期末按公允价值占基金资产净值比例大小排序的前五名权证投资明细	53
8.10 报告期末本基金投资的国债期货交易情况说明	53
8.11 投资组合报告附注	53
§ 9 基金份额持有人信息	55
9.1 期末基金份额持有人户数及持有人结构	55
9.2 期末基金管理人的从业人员持有本基金的情况	55
9.3 期末基金管理人的从业人员持有本开放式基金份额总量区间的情况	55
§ 10 开放式基金份额变动	56
§ 11 重大事件揭示	57
11.1 基金份额持有人大会决议	57
11.2 基金管理人、基金托管人的专门基金托管部门的重大人事变动	57
11.3 涉及基金管理人、基金财产、基金托管业务的诉讼	57
11.4 基金投资策略的改变	57
11.5 为基金进行审计的会计师事务所情况	57
11.6 管理人、托管人及其高级管理人员受稽查或处罚等情况	57
11.7 基金租用证券公司交易单元的有关情况	58
11.8 其他重大事件	58
§ 12 影响投资者决策的其他重要信息	63
12.1 报告期内单一投资者持有基金份额比例达到或超过 20%的情况	63
12.2 影响投资者决策的其他重要信息	64
§ 13 备查文件目录	65
13.1 备查文件目录	65
13.2 存放地点	65
13.3 查阅方式	65

§ 2 基金简介

2.1 基金基本情况

基金名称	东吴悦秀纯债债券型证券投资基金	
基金简称	东吴悦秀纯债债券	
基金主代码	005573	
交易代码	005573	
基金运作方式	契约型开放式	
基金合同生效日	2018 年 4 月 23 日	
基金管理人	东吴基金管理有限公司	
基金托管人	宁波银行股份有限公司	
报告期末基金份额总额	2,313,923,763.38 份	
基金合同存续期	不定期	
下属分级基金的基金简称：	东吴悦秀纯债债券 A	东吴悦秀纯债债券 C
下属分级基金的交易代码：	005573	005574
报告期末下属分级基金的份额总额	2,216,141,694.37 份	97,782,069.01 份

2.2 基金产品说明

投资目标	本基金在合理控制风险、保持适当流动性的基础上，通过主动式管理追求稳健的投资收益，力争取得超越基金业绩比较基准的收益。
投资策略	本基金为债券型基金，在控制风险和保持资产流动性的前提下，通过对债券组合久期、期限结构、债券品种的主动式管理，力争提供稳健的投资收益。
业绩比较基准	中债综合指数收益率
风险收益特征	本基金为债券型基金，其长期平均风险和预期收益率低于混合型基金、股票型基金，高于货币市场基金。

2.3 基金管理人和基金托管人

项目	基金管理人	基金托管人
名称	东吴基金管理有限公司	宁波银行股份有限公司
信息披露负责人	姓名	吕晖
	联系电话	021-50509888-8206
	电子邮箱	lvhui@scfund.com.cn
客户服务电话	021-50509666/400-821-0588	95574
传真	021-50509888-8211	0574-89103213
注册地址	上海浦东源深路 279 号	中国浙江宁波市鄞州区宁东路 345 号
办公地址	上海浦东源深路 279 号	中国浙江宁波市鄞州区宁东路 345 号
邮政编码	200135	315100
法定代表人	王炯	陆华裕

2.4 信息披露方式

本基金选定的信息披露报纸名称	证券日报
登载基金年度报告正文的管理人互联网网址	www.scfund.com.cn
基金年度报告备置地点	基金管理人及托管人办公处

2.5 其他相关资料

项目	名称	办公地址
会计师事务所	天衡会计师事务所(特殊普通合伙)	南京市建邺区江东中路 106 号万达广场商务楼 B 座(14 幢) 20 楼
注册登记机构	东吴基金管理有限公司	上海浦东源深路 279 号

§3 主要财务指标、基金净值表现及利润分配情况

3.1 主要会计数据和财务指标

金额单位：人民币元

3.1.1 期间数据和指标	2018 年 4 月 23 日(基金合同生效日)-2018 年 12 月 31 日	
	东吴悦秀纯债债券 A	东吴悦秀纯债债券 C
本期已实现收益	41,412,109.69	1,651,673.96
本期利润	55,054,140.43	2,433,097.09
加权平均基金份额本期利润	0.0504	0.0492
本期加权平均净值利润率	4.94%	4.81%
本期基金份额净值增长率	4.83%	4.79%
3.1.2 期末数据和指标	2018 年末	
期末可供分配利润	15,314,785.44	937,887.06
期末可供分配基金份额利润	0.0069	0.0096
期末基金资产净值	2,256,034,701.14	99,501,385.53
期末基金份额净值	1.0180	1.0176
3.1.3 累计期末指标	2018 年末	
基金份额累计净值增长率	4.83%	4.79%

注：1、本期已实现收益指基金本期利息收入、投资收益、其他收入（不含公允价值变动收益）扣除相关费用后的余额，本期利润为本期已实现收益加上本期公允价值变动收益。

2、期末可供分配利润采用期末资产负债表中未分配利润与未分配利润中已实现部分的孰低数。

3、上述基金业绩指标不包括持有人认购或交易基金的各项费用，例如基金的认购、申购、赎回费等，计入费用后实际收益水平要低于所列数字。

3.2 基金净值表现

3.2.1 基金份额净值增长率及其与同期业绩比较基准收益率的比较

东吴悦秀纯债债券 A

阶段	份额净值增长率	份额净值增长率标准差	业绩比较基准收益率	业绩比较基准收益率标准差	-	-
过去三个月	1.89%	0.06%	1.99%	0.05%	-0.10%	0.01%
过去六个月	3.79%	0.08%	2.57%	0.06%	1.22%	0.02%
自基金合同生效起至今	4.83%	0.06%	2.52%	0.06%	2.31%	0.00%

东吴悦秀纯债债券 C

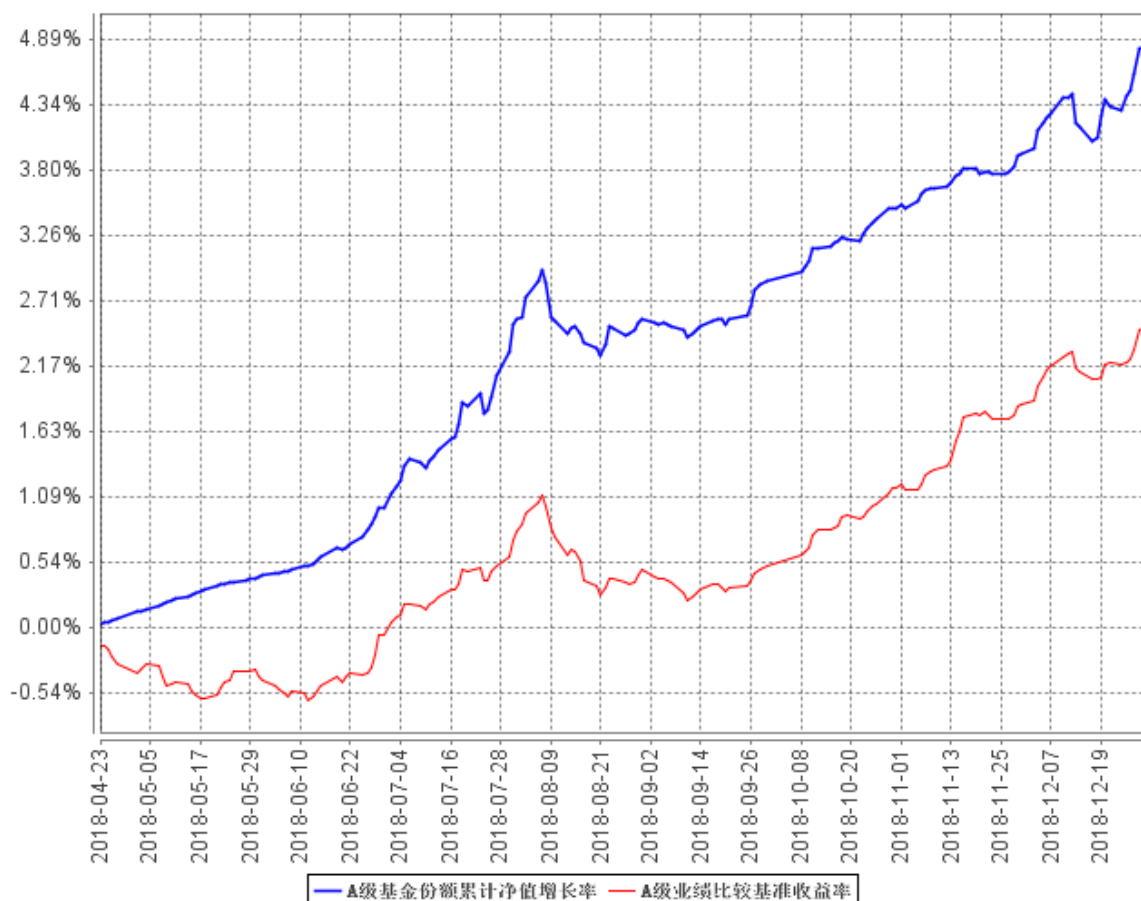
阶段	份额净值增长率	份额净值增长率标准差	业绩比较基准收益率	业绩比较基准收益率标准差	-	-
过去三个月	1.87%	0.06%	1.99%	0.05%	-0.12%	0.01%
过去六个月	3.75%	0.08%	2.57%	0.06%	1.18%	0.02%
自基金合同生效起至今	4.79%	0.06%	2.52%	0.06%	2.27%	0.00%

注：1、比较基准=中债综合指数收益率。

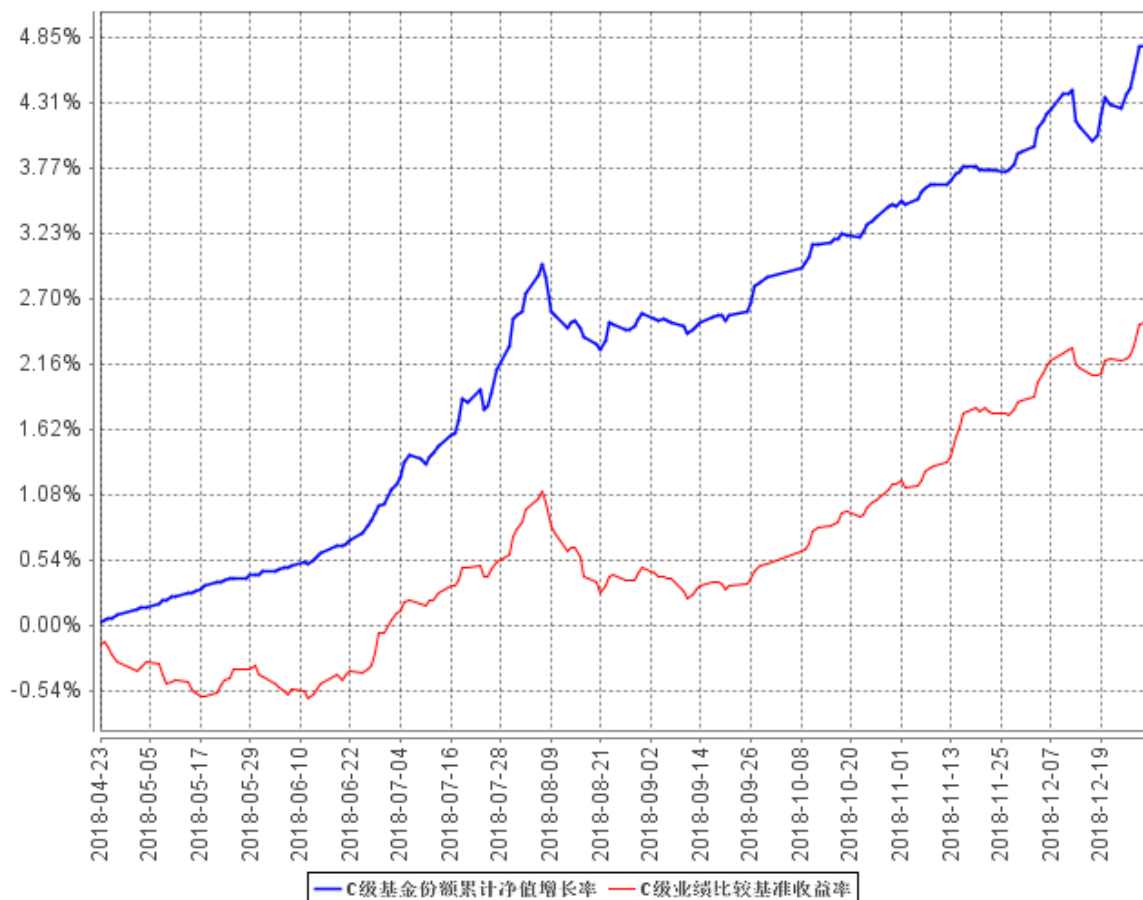
2、本基金于 2018 年 4 月 23 日成立，本报告期末距基金合同生效、建仓结束不满一年。

3.2.2 自基金合同生效以来基金份额累计净值增长率变动及其与同期业绩比较基准收益率变动的比较

A级基金份额累计净值增长率与同期业绩比较基准收益率的历史走势对比图



C级基金份额累计净值增长率与同期业绩比较基准收益率的历史走势对比图

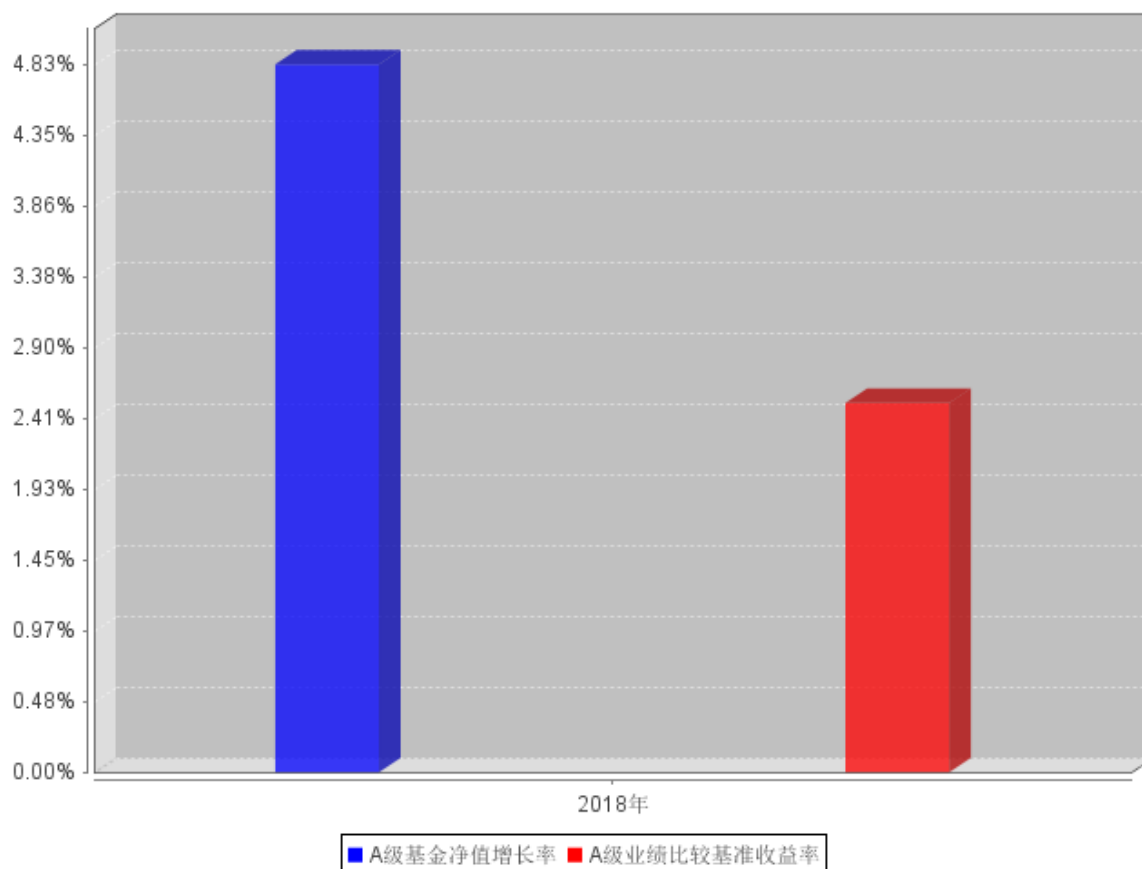


注：1、比较基准=中债综合指数收益率。

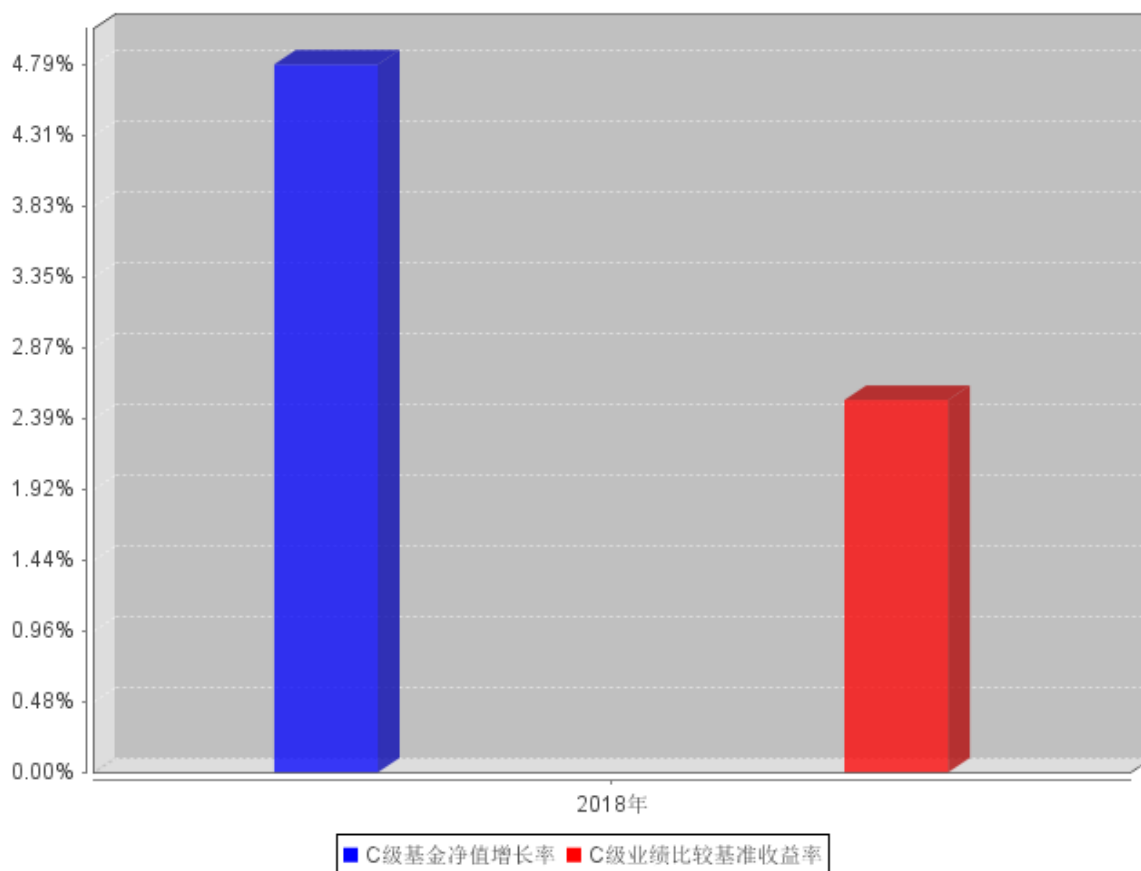
2、本基金于 2018 年 4 月 23 日成立，本报告期末距基金合同生效、建仓结束不满一年。

3.2.3 自基金合同生效以来基金每年净值增长率及其与同期业绩比较基准收益率的比较

A级自基金合同生效以来基金每年净值增长率及其与同期业绩比较基准收益率的对比图



C级自基金合同生效以来基金每年净值增长率及其与同期业绩比较基准收益率的对比图



注：本基金于 2018 年 4 月 23 日成立，合同生效当年按实际存续期计算，不按整个自然年度进行折算。

3.3 过去三年基金的利润分配情况

单位：人民币元

东吴悦秀纯债债券 A					
年度	每 10 份基金份额分红数	现金形式发放总额	再投资形式发放总额	年度利润分配合计	备注
2018	0.3000	53,862,877.51	105.45	53,862,982.96	
合计	0.3000	53,862,877.51	105.45	53,862,982.96	

单位：人民币元

东吴悦秀纯债债券 C					
年度	每 10 份基金份额分红数	现金形式发放总额	再投资形式发放总额	年度利润分配合计	备注
2018	0.3000	2,933,411.56	-	2,933,411.56	
合计	0.3000	2,933,411.56	-	2,933,411.56	

§ 4 管理人报告

4.1 基金管理人及基金经理情况

4.1.1 基金管理人及其管理基金的经验

东吴基金管理有限公司于 2004 年 8 月 27 日获证监基字[2004]32 号开业批文,并于 2004 年 9 月 2 日正式成立。注册资本 1 亿元人民币,公司所在地为上海市浦东新区源深路 279 号,统一社会信用代码 913100007664967591。目前由东吴证券股份有限公司和海澜集团有限公司分别控股 70%和 30%。公司主要从事基金募集、基金销售、资产管理、特定客户资产管理、中国证监会许可的其他业务。

公司自成立以来,始终坚守“待人忠、办事诚、共享共赢”的东吴文化,追求为投资者奉献可持续的长期回报。近年来,在泛资管大背景下,公司推进公募基金、专户业务以及子公司业务协同发展,进一步加快向具有核心竞争力的综合性现代财富管理机构转型。

截至 2018 年年末,公司整体资产管理规模近 587.35 亿元,其中公募基金 232.14 亿元,专户业务 310.24 亿元,子公司 44.97 亿元;旗下管理着 29 只公募基金,69 只存续专户资产管理计划,24 项存续专项资产管理计划(子公司),涵盖了高中低不同风险层次的多元化产品线,可满足不同类型投资者的投资需求。

自 2015 年以来,公司在成长股投资的传统优势基础上,进一步引入了量化投资策略,并在业内率先成立了绝对收益部,谋求穿越牛熊的长期业绩回报。

经过多年积累和布局,公司的公募业务已形成三大投研“特色”:1.权益投资坚持自下而上精选优质成长股,把握中国经济转型升级机遇;2.绝对收益提倡“用权益投资做绝对收益”的理念,借助量化模型进行择时和选股;3.固定收益以稳健为本,兼顾流动性与收益率,为大类资产配置提供基础性工具。

海通证券固定收益类资产业绩排行榜的最新数据显示,截至 2018 年年末,东吴旗下的固定收益类基金以 12.59%的最近三年的净值增长率,位列 81 家入选基金公司的第六位。

近年来,公司凭借扎实的投资团队、出色投资业绩,斩获了诸多奖项,比如 2018 东方财富风云榜连续三年稳回报基金*东吴增利债券基金(东方财富网)、第十五届“金基金”奖债券基金奖*东吴增利债券基金(《上海证券报》)、2017 年度三年持续回报普通债券型明星基金*东吴增利债券基金(《证券时报》)、2017 年度最受欢迎新发基金*东吴双三角股票型基金(东方财富风云榜)、2016 年度积极债券型明星基金*东吴增利债券基金(《证券时报》)、2016 年度最受欢迎债券类基金

*东吴鼎利债券基金 LOF（东方财富风云榜）等。

4.1.2 基金经理（或基金经理小组）及基金经理助理简介

姓名	职务	任本基金的基金经理（助理）期限		证券从业年限	说明
		任职日期	离任日期		
邵笛	本基金基金经理	2018 年 4 月 23 日	-	12 年	邵笛，硕士，上海财经大学工商管理专业。曾就职于上海文筑建筑咨询公司、上海永一房产咨询有限公司，自 2006 年 9 月起加入东吴基金管理有限公司，一直从事证券投资研究工作，曾任交易员、研究员、基金经理助理，自 2014 年 10 月 31 日起任东吴货币市场证券投资基金基金经理，自 2018 年 4 月 11 日起担任东吴增鑫宝货币市场基金基金经理，自 2018 年 4 月 23 日起担任东吴悦秀纯债债券型证券投资基金。
黄婧丽	基金经理	2018 年 5 月 9 日	-	6 年	黄婧丽，硕士研究生。2012 年 11 月至 2014 年 10 月就职于世纪证券有限责任公司，从事固定收益分析工作；2014 年 10 月至 2016 年 11 月就职于国海证券股份有限公司，从事固定收益交易、分析、投资工作；2016 年 11 月加入东吴基金管理有限公司，自 2018 年 1 月 29 日起担任东吴优益债券型证券投资基金基金经理，自 2018 年 5 月 9 日起担任东

					吴悦秀纯债债券型证券投资基金基金经理，自 2018 年 11 月 8 日起担任东吴鼎泰纯债债券型证券投资基金基金经理。
--	--	--	--	--	-------------------------------------------------------------

注：1、邵笛为该基金的首任基金经理，此处的任职日期为基金成立日，其余日期为公司对外公告之日；

2、证券从业的含义遵从行业协会《证券业从业人员资格管理办法》相关规定。

4.2 管理人对报告期内本基金运作合规守信情况的说明

本报告期内，本基金管理人严格遵守《证券投资基金法》、中国证监会的规定和基金合同的规定及其他有关法律规定，本着诚实信用、勤勉尽责的原则管理和运用基金资产，为基金持有人谋求最大利益，无损害基金持有人利益的行为。

4.3 管理人对报告期内公平交易情况的专项说明

4.3.1 公平交易制度和控制方法

本报告期内，公司根据《证券投资基金管理公司公平交易制度指导意见》的具体要求，持续完善公司投资交易业务流程和公平交易制度。制度和流程覆盖了境内上市股票、债券的一级市场申购、二级市场交易等投资管理活动，包括授权、研究分析、投资决策、交易执行、业绩评估等投资管理活动相关的各个环节。同时，公司合理设置各类资产管理业务之间以及各类资产管理业务内部的组织结构，在保证各投资组合投资决策相对独立性的同时，确保其在获得投资信息、投资建议和实施投资决策方面享有公平的机会。

4.3.2 公平交易制度的执行情况

公司建立了严格的投资决策内部控制：1、各投资组合投资决策保持相对独立性的同时，在获得投资信息、投资建议和实施投资决策方面享有公平的机会；2、公司研究策划部的研究工作实行信息化管理，研究成果在统一的信息平台发布，对所有产品组合经理开放；3、坚持信息保密，禁止在除统一信息平台外的其他渠道发布研究报告，禁止在研究报告发布之前通过任何渠道泄露研究成果信息。同时，公司还建立了严格的投资交易行为监控制度，对投资交易行为进行事前、事中和事后的全程监控，保证公平交易制度的执行和实现。

本报告期内，公司严格遵守法律法规关于公平交易的相关规定，对公司旗下所有投资组合之

间的交易进行了相关分析，未发现异常情况。

4.3.3 异常交易行为的专项说明

本报告期内，未发现本基金有可能导致不公平交易和利益输送的异常交易。

4.4 管理人对报告期内基金的投资策略和业绩表现的说明

4.4.1 报告期内基金投资策略和运作分析

报告期内，基金主要投资利率债，以 3-5 年利率债为配置主体，并根据市场情况，交易一定比例的长期利率债。产品成立初期（2018 年 4 月），管理人判断市场利率处于绝对高位，且市场风险偏好很弱，信用品需求未恢复，中短期利率品即有绝对收益优势，利率风险又可控，因此在建仓初期采取了以中短期利率品为主的投资策略。2018 年 4 月及 6 月央行两次降准，债券牛市基本确立，管理人及时加大了对长期利率品种的投资仓位，抓住了上涨行情。在报告期内，基金净值表现优异，为投资人创造了较好的收益。

4.4.2 报告期内基金的业绩表现

截至本报告期末东吴悦秀纯债债券 A 基金份额净值为 1.0180 元，本报告期基金份额净值增长率为 4.83%；截至本报告期末东吴悦秀纯债债券 C 基金份额净值为 1.0176 元，本报告期基金份额净值增长率为 4.79%；同期业绩比较基准收益率为 2.52%。

4.5 管理人对宏观经济、证券市场及行业走势的简要展望

展望 2019 年，总体来看，经济仍然处于大的下行周期之中。12 月制造业官方 PMI 与财新 PMI 双双跌破枯荣线，显示经济增长疲弱态势不改，其中新订单以及新出口订单回落迅速，抢出口效应告一段落。展望全年，地产投资增速将难以维持且缓慢下降，全国住宅价格增速与商品房销售面积增速 2016 年起从高位回落后横盘已有一段时间，投资增速却逆周期维持在 2017 年相似水平。从分项指标看，土地购置成本高企为支撑投资增速的关键因素，建筑工程增速却大幅回落（有统计口径调整的因素），同样从新开工面积和竣工面积增速背离能看出一些端倪，新开工面积增速持续上升的同时竣工面积增速却大幅下降，反映开发商为了尽早达到预售条件回笼现金而加速开工，这种靠供应驱动的模式今年在需求以及融资受限的环境下效果很可能受到约束。基建补短板今年仍然可能发力，但地方政府本身杠杆率较高，非标融资渠道受限，表外转表内受到多重指标的约束，传导效果易被削弱。出口方面，贸易战未来将是长期过程，中美谈判虽有边际上的改善，贸易顺差难以回到加入 WTO 后 10 年的鼎盛状态。消费方面，社会消费品零售总额增速在 2007 年见

顶后逐渐回落，至 2015-2017 间平稳维持在 10%附近，2018 年国内经济下行压力加大，消费增速首次降到 2003 年以来低点，今年工业企业利润下降的压力进一步传导到居民端，消费数据不容乐观。

货币政策方面，2019 年仍将维持宽货币环境，低利率以及合理充裕的流动性供给是促进小微企业融资需求的充分条件，低无风险利率为金融机构提供充足的利差保护，提高金融机构的信贷动力。2019 年 1 月 4 日，央行宣布下调准备金率 1%，对冲到期 MLF 后，释放增量资金大概 8000 亿；货币政策延续宽松基调，短期内难以反转。

另一方面，积极的宽信用政策是今年利率市场的一大挑战。2018 年下旬国务院多次透露扶持小微企业的政策意向，并于 2019 年开始实施减税降费让利于民。最新公布的 1 月社融以及新增贷款数据均大幅超出市场预期。从数量上看，2019 年 1 月新增人民币贷款 3.23 万亿，其中住户部门新增 9898 亿，非金融企业及机关团体新增 2.58 万亿，均创历史新高。1 月新增社融 4.64 万亿，同为历史新高，其中剔除非银贷款后的人民币贷款新增 3.57 万亿，委托贷款减少 699 亿，信托贷款新增 345 亿，未贴现银行承兑汇票新增 3786 亿，企业债券融资新增 4990 亿，地方专项债新增 1088 亿。社融口径人民币贷款存量增速反弹至 13.6%，2017 年 11 月以来的最高增速；社融存量增速回升至 10.4%，是 2017 年 7 月社融增速开始单边下行以来首次企稳。数据印证了宽信用政策的逐渐发力。

但从结构上看，1 月社融增长主要由企业票据融资、企业短期贷款、未贴现票据、债券融资以及提前发行的专项债。信贷投放结构并不理想，短期贷款以及票据融资的大幅增长，一方面符合银行年初早放贷早收益的一贯做法，也使得银行得以满足监管所定对小微企业贷款占比需达到新增贷款 1/3 的政策限制；另一方面，信贷短期化体现了实体融资需求并未真正恢复的隐患，企业短期融资以应对旧债到期，长期投资需求并未实际恢复。

为达到盘活实体经济的目的，2019 年将有更多减轻企业负担，促进企业需求的政策出台，风险偏好的提升使得资金从无风险的利率品流向信用市场，无风险利率可能触底回升。此外，由于宽财政、化解地方政府债务所带来的利率债供给增加，亦是制约利率下行的因素之一。但实体经济真正企稳并开始回升，仍是缓慢过程，在此以前利率水平也难以大幅上升。

从估值水平上看，债券收益率绝对水平已经下行至均值中枢以下，10 年国开离 2016 年低位仅有 60bp 左右，安全边际减弱。尽管目前基本面情况比 2016 年更困难，国际贸易形势更复杂，在稳杠杆阶段缺少激进资金，收益率并不能保证下行至 2016 年低点之下。相对而言，AA、AA+产业债与城投债利差仍处于高位，与资金利率利差亦有足够空间，且历史数据表明，全面降准后一年，信用利差大概率下行。因此，2019 年权益以及信用债机会确定性更高。

展望 2019 年，我们认为利率还有下行空间，但在牛市尾端波动必然加大，操作方面需要更迅速的反应，顺市场而为。

4.6 管理人内部有关本基金的监察稽核工作情况

本报告期内，本基金管理人坚持从规范运作、防范风险、保障基金份额持有人利益的角度出发，建立健全内部风险控制体系，完善内幕交易防控机制，确保各项法规和制度的落实，保证基金合同得到严格履行。加强对基金投资运作和公司经营管理的合规性监察，采取实时监控、定期检查、专项稽核等方式，推动内部控制机制的完善与优化。发现违规隐患及时与有关业务人员沟通并向管理层报告，定期向公司董事、总经理和监管部门出具相关报告。

本报告期内，本基金管理人监察稽核重点开展的工作包括：

(1) 根据法规要求，完善风险控制手段。本基金管理人根据《公开募集开放式证券投资基金流动性风险管理规定》要求持续关注流动性法规执行情况，从制度建设、系统控制、指标监测、部门间协作等方面，不断优化流动性管理工作流程，建立健全本基金管理人流动性风险管理内部控制体系。

(2) 以风险为导向，关键业务为重点开展专项稽核。本基金管理人找准业务重点及关键环节，抓住主要风险点，比照最新监管要求，扎实开展了多项专项稽核工作，取得了一定成效。稽核内容覆盖了多项业务领域，深入内控薄弱环节，发现问题后及时采取整改措施，化解风险隐患，加强了公司风险合规管理。

(3) 梳理信批流程，促进信息披露规范化。本基金管理人持续关注最新出台的法律法规，根据产品的不同信息披露要求切实做好信息披露要点汇总、节点提示及对外披露等工作，加强流程化、日志化管理，保障了信息披露工作的及时性以及准确性。

(4) 跟踪监管动态，及时落实新规。本基金管理人及时根据新颁布的法律法规及监管要求进行内部讨论，成立工作小组，制订落实方案。及时开展内部培训，修改相关制度与流程，升级业务系统并设置风控阈值，保障基金投资符合监管要求。

公司自成立以来，各项业务运作正常，内部控制和风险防范措施逐步完善并积极发挥作用。在今后的工作中，本基金管理人将继续坚持一贯的内部控制理念，完善内控制度，提高工作水平，努力防范和控制各种风险，保障基金份额持有人的合法权益。

4.7 管理人对报告期内基金估值程序等事项的说明

报告期内，本基金管理人严格遵守《企业会计准则》、《证券投资基金会计核算业务指引》以及中国证监会相关规定和基金合同的约定，日常估值由基金管理人同基金托管人一同进行，基金

份额净值由基金管理人完成估值后，经基金托管人复核无误后由基金管理人对外公布。月末、年中和年末估值复核与基金会计账目的核对同时进行。

公司设立基金资产估值委员会，成员由分管运营副总经理、督察长、投研部门（包括但不限于研究策划部、权益投资部、绝对收益部、固定收益部、专户投资部）负责人、合规风控部负责人、基金事务部负责人以及至少一名基金事务部估值业务骨干等人员组成，分管运营副总经理担任基金资产估值委员会主席。同时，基金资产估值委员会主席指定的其他人员可以列席会议。

公司在充分考虑参与估值流程各方及人员的经验、专业胜任能力和相关工作经验的基础上，由估值委员会负责研究、指导基金估值业务。投研部门相关业务人员负责在基金资产估值委员会要求下提供相关分析及数量模型构建及修改的建议；公司副总经理、基金会计等参与基金组合估值方法的确定，复核估值价格，并与相关托管行进行核对确认；督察长、合规风控人员对有关估值政策、估值流程和程序、估值方法等事项的合规合法性进行审核与监督。基金经理参与估值委员会对估值的讨论，发表意见和建议，与估值委员会成员共同商定估值原则和政策，但不介入基金日常估值业务。

公司参与估值流程各方之间没有存在任何重大利益冲突；公司现没有进行任何定价服务的约定。

4.8 管理人对报告期内基金利润分配情况的说明

本基金于 2018 年 11 月 15 日发布分红公告，向截至 2018 年 11 月 19 日止在本基金注册登记机构登记在册的基金份额持有人发放红利，每 10 份基金份额派发红利 0.3 元，共计分配利润为 56,796,394.52 元，其中 A 级分配利润为 53,862,982.96 元，C 级分配利润为 2,933,411.56 元，符合基金合同的有关约定。

4.9 报告期内管理人对本基金持有人数或基金资产净值预警情形的说明

本报告期内，因赎回等原因，本基金于 2018 年 10 月 23 日至 2018 年 12 月 24 日出现基金份额持有人数量不满二百人的情形，已上报中国证监会。本报告期内本基金未出现基金资产净值低于五千万元的情形。

§ 5 托管人报告

5.1 报告期内本基金托管人遵规守信情况声明

本报告期内，本托管人在东吴悦秀纯债债券型证券投资基金（以下称“本基金”）的托管过程中，严格遵守《证券投资基金法》及其他有关法律法规、基金合同和托管协议的有关规定，不存在损害基金份额持有人利益的行为，完全尽职尽责地履行了应尽的义务。

5.2 托管人对报告期内本基金投资运作遵规守信、净值计算、利润分配等情况的说明

本报告期内，本托管人根据《证券投资基金法》及其他有关法律法规、基金合同和托管协议的规定，对本基金管理人的投资运作进行了必要的监督，对基金资产净值的计算、基金份额申购赎回价格的计算以及基金费用开支等方面进行了认真地复核，未发现本基金管理人存在损害基金份额持有人利益的行为。

5.3 托管人对本年度报告中财务信息等内容的真实、准确和完整发表意见

本报告中的财务指标、净值表现、收益分配情况、财务会计报告（注：财务会计报告中的“金融工具风险及管理”部分未在托管人复核范围内）、投资组合报告等数据真实、准确和完整。

§ 6 审计报告

6.1 审计报告基本信息

财务报表是否经过审计	是
审计意见类型	标准无保留意见
审计报告编号	天衡审字(2019)00458号

6.2 审计报告的基本内容

审计报告标题	审计报告
审计报告收件人	东吴悦秀纯债债券型证券投资基金全体基金份额持有人
审计意见	<p>我们审计了后附的东吴悦秀纯债债券型证券投资基金的财务报表,包括 2018 年 12 月 31 日的资产负债表,2018 年度的利润表、所有者权益(基金净值)变动表以及相关财务报表附注。</p> <p>我们认为,后附的东吴悦秀纯债债券型证券投资基金的财务报表在所有重大方面按照企业会计准则的规定编制,公允反映了东吴悦秀纯债债券型证券投资基金 2018 年 12 月 31 日的财务状况以及 2018 年度的经营成果和净值变动情况。</p>
形成审计意见的基础	<p>我们按照中国注册会计师审计准则的规定执行了审计工作。审计报告的“注册会计师对财务报表审计的责任”部分进一步阐述了我们在这些准则下的责任。按照中国注册会计师职业道德守则,我们独立于东吴悦秀纯债债券型证券投资基金,并履行了职业道德方面的其他责任。我们相信,我们获取的审计证据是充分、适当的,为发表审计意见提供了基础。</p>
强调事项	-
其他事项	-
其他信息	<p>东吴悦秀纯债债券型证券投资基金管理层(以下简称管理层)对其他信息负责。其他信息包括年度报告中涵盖的信息,但不包括财务报表和我们的审计报告。</p> <p>我们对财务报表发表的审计意见不涵盖其他信息,我们也不对其他信息发表任何形式的鉴证结论。</p> <p>结合我们对财务报表的审计,我们的责任是阅读其他信息,在此过程中,考虑其他信息是否与财务报表或我们在审计过程中了解到的情况存在重大不一致或者似乎存在重大错报。</p> <p>基于我们已执行的工作,如果我们确定其他信息存在重大错报,我们应当报告该事实。在这方面,我们无任何事项需要报告。</p>
管理层和治理层对财务报表的责任	<p>管理层负责按照企业会计准则的规定编制财务报表,使其实现公允反映,并设计、执行和维护必要的内部控制,以使财务报表不存在由于舞弊或错误导致的重大错报。</p> <p>在编制财务报表时,管理层负责评估东吴悦秀纯债债券型证券投资</p>

	<p>基金的持续经营能力，披露与持续经营相关的事项（如适用），并运用持续经营假设，除非管理层计划清算东吴悦秀纯债债券型证券投资基金、终止运营或别无其他现实的选择。</p> <p>治理层负责监督东吴悦秀纯债债券型证券投资基金的财务报告过程。</p>
<p>注册会计师对财务报表审计的责任</p>	<p>我们的目标是对财务报表整体是否不存在由于舞弊或错误导致的重大错报获取合理保证，并出具包含审计意见的审计报告。合理保证是高水平的保证，但并不能保证按照审计准则执行的审计在某一重大错报存在时总能发现。错报可能由于舞弊或错误导致，如果合理预期错报单独或汇总起来可能影响财务报表使用者依据财务报表作出的经济决策，则通常认为错报是重大的。</p> <p>在按照审计准则执行审计工作的过程中，我们运用职业判断，并保持职业怀疑。同时，我们也执行以下工作：</p> <p>（1）识别和评估由于舞弊或错误导致的财务报表重大错报风险，设计和实施审计程序以应对这些风险，并获取充分、适当的审计证据，作为发表审计意见的基础。由于舞弊可能涉及串通、伪造、故意遗漏、虚假陈述或凌驾于内部控制之上，未能发现由于舞弊导致的重大错报的风险高于未能发现由于错误导致的重大错报的风险。</p> <p>（2）了解与审计相关的内部控制，以设计恰当的审计程序，但目的并非对内部控制的有效性发表意见。</p> <p>（3）评价管理层选用会计政策的恰当性和作出会计估计及相关披露的合理性。</p> <p>（4）对管理层使用持续经营假设的恰当性得出结论。同时，根据获取的审计证据，就可能导致对东吴悦秀纯债债券型证券投资基金持续经营能力产生重大疑虑的事项或情况是否存在重大不确定性得出结论。如果我们得出结论认为存在重大不确定性，审计准则要求我们在审计报告中提请报表使用者注意财务报表中的相关披露；如果披露不充分，我们应当发表非无保留意见。我们的结论基于截至审计报告日可获得的信息。然而，未来的事项或情况可能导致东吴悦秀纯债债券型证券投资基金不能持续经营。</p>

	<p>(5) 评价财务报表的总体列报、结构和内容 (包括披露), 并评价财务报表是否公允反映相关交易和事项。</p> <p>我们与治理层就计划的审计范围、时间安排和重大审计发现等事项进行沟通, 包括沟通我们在审计中识别出的值得关注的内部控制缺陷。</p>	
会计师事务所的名称	天衡会计师事务所 (特殊普通合伙)	
注册会计师的姓名	谈建忠	谢文彬
会计师事务所的地址	中国 南京	
审计报告日期	2019 年 3 月 27 日	

§ 7 年度财务报表

7.1 资产负债表

会计主体：东吴悦秀纯债债券型证券投资基金

报告截止日：2018 年 12 月 31 日

单位：人民币元

资产	附注号	本期末 2018 年 12 月 31 日
资产：		
银行存款	7.4.7.1	205,048,837.68
结算备付金		37,323.14
存出保证金		3,935.16
交易性金融资产	7.4.7.2	2,111,467,500.00
其中：股票投资		-
基金投资		-
债券投资		2,111,467,500.00
资产支持证券投资		-
贵金属投资		-
衍生金融资产	7.4.7.3	-
买入返售金融资产	7.4.7.4	201,437,670.92
应收证券清算款		-
应收利息	7.4.7.5	38,878,232.91
应收股利		-
应收申购款		3,998.00
递延所得税资产		-
其他资产	7.4.7.6	-
资产总计		2,556,877,497.81
负债和所有者权益	附注号	本期末 2018 年 12 月 31 日
负债：		
短期借款		-
交易性金融负债		-
衍生金融负债	7.4.7.3	-
卖出回购金融资产款		199,999,500.00
应付证券清算款		-
应付赎回款		5,134.49
应付管理人报酬		838,884.88
应付托管费		209,721.21
应付销售服务费		8,408.34
应付交易费用	7.4.7.7	82,861.57
应交税费		7,025.89

应付利息		109,874.76
应付利润		-
递延所得税负债		-
其他负债	7.4.7.8	80,000.00
负债合计		201,341,411.14
所有者权益：		
实收基金	7.4.7.9	2,313,923,763.38
未分配利润	7.4.7.10	41,612,323.29
所有者权益合计		2,355,536,086.67
负债和所有者权益总计		2,556,877,497.81

报告截止日 2018 年 12 月 31 日，东吴悦秀纯债债券 A 基金份额净值 1.0180 元，基金份额总额 2,216,141,694.37 份；东吴悦秀纯债债券 C 基金份额净值 1.0176 元，基金份额总额 97,782,069.01 份。东吴悦秀纯债债券份额总额合计为 2,313,923,763.38 份。

7.2 利润表

会计主体：东吴悦秀纯债债券型证券投资基金

本报告期：2018 年 4 月 23 日(基金合同生效日)至 2018 年 12 月 31 日

单位：人民币元

项目	附注号	本期 2018 年 4 月 23 日(基金合同生效日)至 2018 年 12 月 31 日
一、收入		66,936,419.46
1.利息收入		37,940,930.87
其中：存款利息收入	7.4.7.11	8,241,374.36
债券利息收入		27,401,344.70
资产支持证券利息收入		36,866.44
买入返售金融资产收入		2,261,345.37
其他利息收入		-
2.投资收益(损失以“-”填列)		14,561,694.90
其中：股票投资收益	7.4.7.12	-
基金投资收益		-
债券投资收益	7.4.7.13	14,524,901.75
资产支持证券投资收益	7.4.7.13	36,793.15
贵金属投资收益		-
衍生工具收益	7.4.7.14	-
股利收益	7.4.7.15	-
3.公允价值变动收益(损失以“-”号填列)	7.4.7.16	14,423,453.87
4.汇兑收益(损失以“-”号填列)		-

5.其他收入（损失以“-”号填列）	7.4.7.17	10,339.82
减：二、费用		9,449,181.94
1. 管理人报酬	7.4.10.2.1	3,231,330.45
2. 托管费	7.4.10.2.2	807,832.62
3. 销售服务费	7.4.10.2.3	35,930.04
4. 交易费用	7.4.7.18	78,586.41
5. 利息支出		5,101,950.86
其中：卖出回购金融资产支出		5,101,950.86
6. 税金及附加		751.56
7. 其他费用	7.4.7.19	192,800.00
三、利润总额（亏损总额以“-”号填列）		57,487,237.52
减：所得税费用		-
四、净利润（净亏损以“-”号填列）		57,487,237.52

7.3 所有者权益（基金净值）变动表

会计主体：东吴悦秀纯债债券型证券投资基金

本报告期：2018年4月23日(基金合同生效日)至2018年12月31日

单位：人民币元

项目	本期 2018年4月23日(基金合同生效日)至2018年12月31日		
	实收基金	未分配利润	所有者权益合计
一、基金合同生效日所有者权益（基金净值）	250,028,836.09	-	250,028,836.09
二、本期经营活动产生的基金净值变动数（本期利润）	-	57,487,237.52	57,487,237.52
三、本期基金份额交易产生的基金净值变动数（净值减少以“-”号填列）	2,063,894,927.29	40,921,480.29	2,104,816,407.58
其中：1. 基金申购款	4,072,883,953.25	68,191,326.81	4,141,075,280.06
2. 基金赎回款	-2,008,989,025.96	-27,269,846.52	-2,036,258,872.48
四、本期向基金份额持有人分配利润产生的基金净值变动（净值减少以“-”号填列）	-	-56,796,394.52	-56,796,394.52

五、期末所有者权益(基金净值)	2,313,923,763.38	41,612,323.29	2,355,536,086.67
-----------------	------------------	---------------	------------------

报表附注为财务报表的组成部分。

本报告 7.1 至 7.4 财务报表由下列负责人签署：

<u>王炯</u>	<u>徐明</u>	<u>吴婷</u>
基金管理人负责人	主管会计工作负责人	会计机构负责人

7.4 报表附注

7.4.1 基金基本情况

东吴悦秀纯债债券型证券投资基金(以下简称“本基金”),系经中国证券监督管理委员会(以下简称“中国证监会”)证监许可[2017]2291 号文《关于准予东吴悦秀纯债债券型证券投资基金注册的批复》的核准,由基金管理人东吴基金管理有限公司向社会公开发行募集,基金合同于 2018 年 4 月 23 日正式生效,首次设立募集规模为 250,028,836.09 份基金份额。本基金为契约型开放式,存续期限不定。本基金的基金管理人与注册登记机构为东吴基金管理有限公司,基金托管人为宁波银行股份有限公司。

本基金的投资范围为具有良好流动性的金融工具,包括国债、央行票据、金融债(政策性金融债及非政策性金融债)、企业债、公司债、次级债、地方政府债券、中期票据、可转换债券、可交换债、短期融资券(含超短期融资券)、资产支持证券、债券回购、同业存单、银行存款等以及法律法规或中国证监会允许基金投资的其他金融工具(但须符合中国证监会相关规定)。本基金不投资于股票、权证等权益类资产。因持有可转换债券转股形成的股票、因持有可交换债券换股形成的股票、因持有股票被派发的权证等金融工具而产生的权证,应在其可交易之日起的 10 个交易日内卖出。如法律法规或监管机构以后允许基金投资的其他品种,基金管理人在履行适当程序后,可以将其纳入投资范围。本基金业绩比较基准:中债综合指数收益率。

7.4.2 会计报表的编制基础

本财务报表系按照财政部颁布的《企业会计准则—基本准则》以及其后颁布及修订的具体会计准则、应用指南、解释以及其他相关规定(以下统称“企业会计准则”)编制,同时,对于在具体会计核算和信息披露方面,也参考了中国证券投资基金业协会修订并发布的《证券投资基金会计核算业务指引》、中国证监会制定的《中国证券监督管理委员会关于证券投资基金估值业务的指导意见》、《证券投资基金信息披露管理办法》、《证券投资基金信息披露内容与格式准则》第 2 号

《年度报告的内容与格式》、《证券投资基金信息披露编报规则》第 3 号《会计报表附注的编制及披露》、《证券投资基金信息披露 XBRL 模板第 3 号<年度报告和半年度报告>》、其他中国证监会及中国证券投资基金业协会颁布的相关规定。

本财务报表以本基金持续经营为基础列报。

7.4.3 遵循企业会计准则及其他有关规定的声明

本财务报表符合企业会计准则的要求，真实、完整地反映了本基金于 2018 年 12 月 31 日的财务状况以及 2018 年度的经营成果和净值变动情况。

7.4.4 重要会计政策和会计估计

本基金财务报表所载财务信息依照企业会计准则、《证券投资基金会计核算业务指引》和其他相关规定所厘定的主要会计政策和会计估计编制。

7.4.4.1 会计年度

本基金会计年度采用公历年度，即每年自 1 月 1 日起至 12 月 31 日止。

7.4.4.2 记账本位币

本基金记账本位币和编制本财务报表所采用的货币均为人民币。除有特别说明外，均以人民币元为单位表示。

7.4.4.3 金融资产和金融负债的分类

金融工具是指形成本基金的金融资产（或负债），并形成其他单位的金融负债（或资产）或权益工具的合同。

(1) 金融资产分类

本基金的金融资产于初始确认时分为以下两类：以公允价值计量且其变动计入当期损益的金融资产、贷款和应收款项；

本基金持有的以公允价值计量且其变动计入当期损益的金融资产主要包括股票投资和债券投资等；

(2) 金融负债分类

本基金的金融负债于初始确认时归类为以公允价值计量且其变动计入当期损益的金融负债和其他金融负债。本基金目前持有的金融负债划分为其他金融负债。

7.4.4.4 金融资产和金融负债的初始确认、后续计量和终止确认

本基金于成为金融工具合同的一方时确认一项金融资产或金融负债。

划分为以公允价值计量且其变动计入当期损益的金融资产的债券等，按照取得时的公允价值作为初始确认金额，相关的交易费用在发生时计入当期损益；

在持有以公允价值计量且其变动计入当期损益的金融资产期间取得的利息，应当确认为当期收益。每日，本基金将以公允价值计量且其变动计入当期损益的金融资产或金融负债的公允价值变动计入当期损益；

处置该金融资产或金融负债时，其公允价值与初始入账金额之间的差额应确认为投资收益，同时调整公允价值变动收益；

当收取该金融资产现金流量的合同权利终止，或该收取金融资产现金流量的权利已转移，且符合金融资产转移的终止确认条件的，金融资产将终止确认；

当金融负债的现时义务全部或部分已经解除的，该金融负债或其一部分将终止确认；

本基金已将金融资产所有权上几乎所有的风险和报酬转移给转入方的，终止确认该金融资产；保留了金融资产所有权上几乎所有的风险和报酬的，不终止确认该金融资产；本基金既没有转移也没有保留金融资产所有权上几乎所有的风险和报酬的，分别下列情况处理：放弃了对该金融资产控制的，终止确认该金融资产并确认产生的资产和负债；未放弃对该金融资产控制的，按照其继续涉入所转移金融资产的程度确认有关金融资产，并相应确认有关负债。

本基金主要金融工具的成本计价方法具体如下：

(1) 债券投资

买入债券于成交日确认为债券投资。债券投资成本按成交日应支付的全部价款扣除交易费用入账，其中所包含的债券应收利息单独核算，不构成债券投资成本；

买入零息债券视同到期一次性还本付息的附息债券，根据其发行价、到期价和发行期限按直线法推算内含票面利率后，按上述会计处理方法核算；

卖出债券于成交日确认债券投资收益，卖出债券的成本按移动加权平均法结转；

(2) 国债期货投资

买入或卖出国债期货投资于成交日确认为国债期货投资。国债期货初始合约价值按成交金额确认；

国债期货平仓于成交日确认衍生工具投资收益，国债期货的初始合约价值按移动加权平均法于成交日结转；

(3) 回购协议

本基金持有的回购协议（封闭式回购），以成本列示，按实际利率（当实际利率与合同利率差异较小时，也可以用合同利率）在实际持有期间内逐日计提利息。

7.4.4.5 金融资产和金融负债的估值原则

公允价值，是指市场参与者在计量日发生的有序交易中，出售一项资产所能收到或者转移一项负债所需支付的价格。本基金以公允价值计量相关资产或负债，假定出售资产或者转移负债的有序交易在相关资产或负债的主要市场进行；不存在主要市场的，本基金假定该交易在相关资产或负债的最有利市场进行。主要市场（或最有利市场）是本基金在计量日能够进入的交易市场。本基金采用市场参与者在对该资产或负债定价时为实现其经济利益最大化所使用的假设。

在财务报表中以公允价值计量或披露的资产和负债，根据对公允价值计量整体而言具有重要意义的最低层次输入值，确定所属的公允价值层次：第一层次输入值，在计量日能够取得的相同资产或负债在活跃市场上未经调整的报价；第二层次输入值，除第一层次输入值外相关资产或负债直接或间接可观察的输入值；第三层次输入值，相关资产或负债的不可观察输入值。

每个资产负债表日，本基金对在财务报表中确认的持续以公允价值计量的资产和负债进行重新评估，以确定是否在公允价值计量层次之间发生转换。

本基金持有的金融工具按如下原则确定公允价值并进行估值：

(1)存在活跃市场的金融工具，按照估值日能够取得的相同资产或负债在活跃市场上未经调整的报价作为公允价值；估值日无报价且最近交易日后未发生影响公允价值计量的重大事件的，应采用最近交易日的报价确定公允价值。有充足证据表明估值日或最近交易日的报价不能真实反映公允价值的，应对报价进行调整，确定公允价值。

与上述投资品种相同，但具有不同特征的，应以相同资产或负债的公允价值为基础，并在估值技术中考虑不同特征因素的影响。特征是指对资产出售或使用的限制等，如果该限制是针对资产持有者的，那么在估值技术中不应将该限制作为特征考虑。此外，基金管理人不应考虑因大量持有相关资产或负债所产生的溢价或折价；

(2)不存在活跃市场的金融工具，应采用在当前情况下适用并且有足够可利用数据和其他信息支持的估值技术确定公允价值。采用估值技术确定公允价值时，应优先使用可观察输入值，只有在无法取得相关资产或负债可观察输入值或取得不切实可行的情况下，才使用不可观察输入值；

(3)如有确凿证据表明按上述方法进行估值不能客观反映其公允价值的，基金管理人可根据具体情况与基金托管人商定后，按最能反映公允价值的方法估值；

(4)如有新增事项，按国家最新规定估值。

7.4.4.6 金融资产和金融负债的抵销

当本基金具有抵销已确认金融资产和金融负债的法定权利,且该种法定权利现在是可执行的,同时本基金计划以净额结算或同时变现该金融资产和清偿该金融负债时,金融资产和金融负债以相互抵销后的金额在资产负债表内列示。除此以外,金融资产和金融负债在资产负债表内分别列示,不予相互抵销。

7.4.4.7 实收基金

实收基金为对外发行的基金份额总额所对应的金额。由于申购和赎回引起的实收基金变动分别于基金申购确认日及基金赎回确认日确认。上述申购和赎回分别包括基金转换所引起的转入基金的实收基金增加和转出基金的实收基金减少。

7.4.4.8 损益平准金

损益平准金包括已实现损益平准金和未实现损益平准金。已实现损益平准金指在申购或赎回基金份额时,申购或赎回款项中包含的按累计未分配的已实现收益/(损失)占基金净值比例计算的金额。未实现损益平准金指在申购或赎回基金份额时,申购或赎回款项中包含的按累计未实现利得/(损失)占基金净值比例计算的金额。损益平准金于基金申购确认日或基金赎回确认日确认。

未实现损益平准金与已实现损益平准金均在“损益平准金”科目中核算,并于期末全额转入“未分配利润/(累计亏损)”。

7.4.4.9 收入/(损失)的确认和计量

(1)存款利息收入按存款的本金与适用的利率逐日计提的金额入账。若提前支取定期存款,按协议规定的利率及持有期重新计算存款利息收入,并根据提前支取所实际收到的利息收入与账面已确认的利息收入的差额确认利息损失,列入利息收入减项,存款利息收入以净额列示;

(2)债券利息收入按债券票面价值与票面利率或内含票面利率计算的金额扣除应由债券发行企业代扣代缴的个人所得税后的净额确认,在债券实际持有期内逐日计提;

(3)资产支持证券利息收入按证券票面价值与票面利率计算的金额,扣除应由资产支持证券发行企业代扣代缴的个人所得税后的净额确认,在证券实际持有期内逐日计提;

(4)买入返售金融资产收入,按买入返售金融资产的成本及实际利率(当实际利率与合同利率差异较小时,也可以用合同利率),在回购期内逐日计提;

(5)债券投资收益/(损失)于成交日确认,并按成交总额与其成本、应收利息的差额入账;

(6)资产支持证券投资收益/(损失)于成交日确认,并按成交总额与其成本、应收利息的差额入账;

(7) 国债期货投资收益/(损失)于平仓日确认,并按平仓成交金额与其初始合约价值的差额入账;

(8) 公允价值变动收益/(损失)系本基金持有的以公允价值计量且其变动计入当期损益的金融资产、以公允价值计量且其变动计入当期损益的金融负债等公允价值变动形成的应计入当期损益的利得或损失;

(9) 其他收入在主要风险和报酬已经转移给对方,经济利益很可能流入且金额可以可靠计量的时候确认。

7.4.4.10 费用的确认和计量

本基金的管理人报酬和托管费等在费用涵盖期间按基金合同或相关公告约定的费率和计算方法逐日确认。

其他金融负债在持有期间确认的利息支出按实际利率法计算,实际利率法与直线法差异较小的则按直线法计算。

7.4.4.11 基金的收益分配政策

1、本基金收益分配方式分两种:现金分红与红利再投资,投资者可选择现金红利或将现金红利自动转为该类别基金份额进行再投资;若投资者不选择,本基金默认的收益分配方式是现金分红;

2、基金收益分配后基金份额净值不能低于面值,即基金收益分配基准日的基金份额净值减去每单位基金份额收益分配金额后不能低于面值;

3、本基金同一类别的每一基金份额享有同等分配权;

4、法律法规或监管机关另有规定的,从其规定。

7.4.5 会计政策和会计估计变更以及差错更正的说明

7.4.5.1 会计政策变更的说明

本基金本报告期无会计政策变更。

7.4.5.2 会计估计变更的说明

本基金本报告期无会计估计变更。

7.4.5.3 差错更正的说明

本基金本报告期无重大会计差错的内容和更正金额。

7.4.6 税项

1. 印花税

经国务院批准，财政部、国家税务总局研究决定，自 2008 年 4 月 24 日起，调整证券（股票）交易印花税税率，由原先的 3‰调整为 1‰；

经国务院批准，财政部、国家税务总局研究决定，自 2008 年 9 月 19 日起，调整由出让方按证券（股票）交易印花税税率缴纳印花税，受让方不再征收，税率不变；

根据财政部、国家税务总局财税[2005]103 号文《关于股权分置试点改革有关税收政策问题的通知》的规定，股权分置改革过程中因非流通股股东向流通股股东支付对价而发生的股权转让，暂免征收印花税。

2. 增值税

根据财政部、国家税务总局财税[2016]36 号文《关于全面推开营业税改增值税试点的通知》的规定，经国务院批准，自 2016 年 5 月 1 日起在全国范围内全面推开营业税改征增值税试点，金融业纳入试点范围，由缴纳营业税改为缴纳增值税。对证券投资基金（封闭式证券投资基金，开放式证券投资基金）管理人运用基金买卖股票、债券的转让收入免征增值税；国债、地方政府债利息收入以及金融同业往来利息收入免征增值税；存款利息收入不征收增值税；

根据财政部、国家税务总局财税[2016]46 号文《关于进一步明确全面推开营改增试点金融业有关政策的通知》的规定，金融机构开展的质押式买入返售金融商品业务及持有政策性金融债券取得的利息收入属于金融同业往来利息收入；

根据财政部、国家税务总局财税[2016]70 号文《关于金融机构同业往来等增值税政策的补充通知》的规定，金融机构开展的买断式买入返售金融商品业务、同业存款、同业存单以及持有金融债券取得的利息收入属于金融同业往来利息收入；

根据财政部、国家税务总局财税[2016]140 号文《关于明确金融、房地产开发、教育辅助服务等增值税政策的通知》的规定，资管产品运营过程中发生的增值税应税行为，以资管产品管理人为增值税纳税人；

根据财政部、国家税务总局财税[2017]56 号文《关于资管产品增值税有关问题的通知》的规定，自 2018 年 1 月 1 日起，资管产品管理人运营资管产品过程中发生的增值税应税行为，暂适用简易计税方法，按照 3%的征收率缴纳增值税。对资管产品在 2018 年 1 月 1 日前运营过程中发生的增值税应税行为，未缴纳增值税的，不再缴纳；已缴纳增值税的，已纳税额从资管产品管理人以后月份的增值税应纳税额中抵减。

3. 城市维护建设税、教育费附加、地方教育附加

根据《中华人民共和国城市维护建设税暂行条例（2011 年修订）》、《征收教育费附加的暂行规定（2011 年修订）》及相关地方教育附加的征收规定，凡缴纳消费税、增值税、营业税的单位和个人，都应当依照规定缴纳城市维护建设税、教育费附加（除按照相关规定缴纳农村教育事业费附加的单位外）及地方教育费附加。

4. 企业所得税

根据财政部、国家税务总局财税[2004]78 号文《关于证券投资基金税收政策的通知》的规定，自 2004 年 1 月 1 日起，对证券投资基金（封闭式证券投资基金，开放式证券投资基金）管理人运用基金买卖股票、债券的差价收入，继续免征企业所得税；

根据财政部、国家税务总局财税[2005]103 号文《关于股权分置试点改革有关税收政策问题的通知》的规定，股权分置改革中非流通股股东通过对价方式向流通股股东支付的股份、现金等收入，暂免征收流通股股东应缴纳的企业所得税；

根据财政部、国家税务总局财税[2008]1 号文《关于企业所得税若干优惠政策的通知》的规定，对证券投资基金从证券市场中取得的收入，包括买卖股票、债券的差价收入，股权的股息、红利收入，债券的利息收入及其他收入，暂不征收企业所得税。

5. 个人所得税

根据财政部、国家税务总局财税[2005]103 号文《关于股权分置试点改革有关税收政策问题的通知》的规定，股权分置改革中非流通股股东通过对价方式向流通股股东支付的股份、现金等收入，暂免征收流通股股东应缴纳的个人所得税；

根据财政部、国家税务总局财税[2008]132 号文《财政部、国家税务总局关于储蓄存款利息所得有关个人所得税政策的通知》的规定，自 2008 年 10 月 9 日起，对储蓄存款利息所得暂免征收个人所得税；

根据财政部、国家税务总局、中国证监会财税[2012]85 号文《关于实施上市公司股息红利差别化个人所得税政策有关问题的通知》的规定，自 2013 年 1 月 1 日起，证券投资基金从公开发行和转让市场取得的上市公司股票，持股期限在 1 个月以内（含 1 个月）的，其股息红利所得全额计入应纳税所得额；持股期限在 1 个月以上至 1 年（含 1 年）的，暂减按 50% 计入应纳税所得额；持股期限超过 1 年的，暂减按 25% 计入应纳税所得额。上述所得统一适用 20% 的税率计征个人所得税；

根据财政部、国家税务总局、中国证监会财税[2015]101 号文《关于上市公司股息红利差别化个人所得税政策有关问题的通知》的规定，自 2015 年 9 月 8 日起，证券投资基金从公开发行和

转让市场取得的上市公司股票，持股期限超过 1 年的，股息红利所得暂免征收个人所得税。

7.4.7 重要财务报表项目的说明

7.4.7.1 银行存款

单位：人民币元

项目	本期末 2018 年 12 月 31 日
活期存款	15,048,837.68
定期存款	190,000,000.00
其中：存款期限 1 个月以内	100,000,000.00
存款期限 1-3 个月	90,000,000.00
存款期限 3 个月以上	-
其他存款	-
合计：	205,048,837.68

7.4.7.2 交易性金融资产

单位：人民币元

项目	本期末 2018 年 12 月 31 日			
	成本	公允价值	公允价值变动	
股票	-	-	-	
贵金属投资 - 金交所 黄金合约	-	-	-	
债券	交易所市场	32,011,475.00	32,502,500.00	491,025.00
	银行间市场	2,065,032,571.13	2,078,965,000.00	13,932,428.87
	合计	2,097,044,046.13	2,111,467,500.00	14,423,453.87
资产支持证券	-	-	-	
基金	-	-	-	
其他	-	-	-	
合计	2,097,044,046.13	2,111,467,500.00	14,423,453.87	

7.4.7.3 衍生金融资产/负债

本基金本报告期末无衍生金融资产/负债余额。

7.4.7.4 买入返售金融资产

7.4.7.4.1 各项买入返售金融资产期末余额

单位：人民币元

项目	本期末
----	-----

	2018 年 12 月 31 日	
	账面余额	其中；买断式逆回购
交易所市场	47,500,000.00	-
银行间市场	153,937,670.92	-
合计	201,437,670.92	-

7.4.7.4.2 期末买断式逆回购交易中取得的债券

本基金本报告期末未持有买断式逆回购交易中取得的债券。

7.4.7.5 应收利息

单位：人民币元

项目	本期末 2018 年 12 月 31 日
应收活期存款利息	139,332.50
应收定期存款利息	707,069.45
应收其他存款利息	-
应收结算备付金利息	16.80
应收债券利息	37,894,635.62
应收资产支持证券利息	-
应收买入返售证券利息	137,176.74
应收申购款利息	-
应收黄金合约拆借孳息	-
其他	1.80
合计	38,878,232.91

7.4.7.6 其他资产

本基金本报告期末无其他资产余额。

7.4.7.7 应付交易费用

单位：人民币元

项目	本期末 2018 年 12 月 31 日
交易所市场应付交易费用	-
银行间市场应付交易费用	82,861.57
合计	82,861.57

7.4.7.8 其他负债

单位：人民币元

项目	本期末 2018 年 12 月 31 日
应付券商交易单元保证金	-
应付赎回费	-
预提审计费	80,000.00
合计	80,000.00

7.4.7.9 实收基金

金额单位：人民币元

东吴悦秀纯债债券 A		
项目	本期 2018 年 4 月 23 日(基金合同生效日)至 2018 年 12 月 31 日	
	基金份额(份)	账面金额
基金合同生效日	250,028,836.09	250,028,836.09
本期申购	3,975,101,884.24	3,975,101,884.24
本期赎回(以“-”号填列)	-2,008,989,025.96	-2,008,989,025.96
- 基金拆分/份额折算前	-	-
基金拆分/份额折算变动份额	-	-
本期申购	-	-
本期赎回(以“-”号填列)	-	-
本期末	2,216,141,694.37	2,216,141,694.37

金额单位：人民币元

东吴悦秀纯债债券 C		
项目	本期 2018 年 4 月 23 日(基金合同生效日)至 2018 年 12 月 31 日	
	基金份额(份)	账面金额
基金合同生效日	-	-
本期申购	97,782,069.01	97,782,069.01
本期赎回(以“-”号填列)	-	-
- 基金拆分/份额折算前	-	-
基金拆分/份额折算变动份额	-	-
本期申购	-	-
本期赎回(以“-”号填列)	-	-
本期末	97,782,069.01	97,782,069.01

注：1、如果本报告期间发生转换入、红利再投业务，则本期申购份额中包含该业务；

2、如果本报告期间发生转换出业务，则本期赎回份额中包含该业务。

7.4.7.10 未分配利润

单位：人民币元

东吴悦秀纯债债券 A			
项目	已实现部分	未实现部分	未分配利润合计
基金合同生效日	-	-	-
本期利润	41,412,109.69	13,642,030.74	55,054,140.43
本期基金份额交易产生的变动数	27,765,658.71	10,936,190.59	38,701,849.30
其中：基金申购款	42,873,126.80	23,098,569.02	65,971,695.82
基金赎回款	-15,107,468.09	-12,162,378.43	-27,269,846.52
本期已分配利润	-53,862,982.96	-	-53,862,982.96
本期末	15,314,785.44	24,578,221.33	39,893,006.77

单位：人民币元

东吴悦秀纯债债券 C			
项目	已实现部分	未实现部分	未分配利润合计
基金合同生效日	-	-	-
本期利润	1,651,673.96	781,423.13	2,433,097.09
本期基金份额交易产生的变动数	2,219,624.66	6.33	2,219,630.99
其中：基金申购款	2,219,624.66	6.33	2,219,630.99
基金赎回款	-	-	-
本期已分配利润	-2,933,411.56	-	-2,933,411.56
本期末	937,887.06	781,429.46	1,719,316.52

7.4.7.11 存款利息收入

单位：人民币元

项目	本期
	2018 年 4 月 23 日 (基金合同生效日) 至 2018 年 12 月 31 日
活期存款利息收入	7,000,495.02
定期存款利息收入	1,201,250.00
其他存款利息收入	-
结算备付金利息收入	392.47
其他	39,236.87
合计	8,241,374.36

7.4.7.12 股票投资收益

7.4.7.12.1 股票投资收益——买卖股票差价收入

本基金本报告期无股票投资收益。

7.4.7.13 债券投资收益**7.4.7.13.1 债券投资收益——买卖债券差价收入**

单位：人民币元

项目	本期
	2018年4月23日(基金合同生效日)至2018年12月31日
卖出债券(、债转股及债券到期兑付)成交总额	3,736,270,999.27
减：卖出债券(、债转股及债券到期兑付)成本总额	3,648,804,437.93
减：应收利息总额	72,941,659.59
买卖债券差价收入	14,524,901.75

7.4.7.13.2 资产支持证券投资收益

单位：人民币元

项目	本期
	2018年4月23日(基金合同生效日)至2018年12月31日
卖出资产支持证券成交总额	7,074,765.75
减：卖出资产支持证券成本总额	7,000,000.00
减：应收利息总额	37,972.60
资产支持证券投资收益	36,793.15

7.4.7.14 衍生工具收益**7.4.7.14.1 衍生工具收益——买卖权证差价收入**

本基金本报告期无权证投资收益。

7.4.7.14.2 衍生工具收益 ——其他投资收益

本基金本报告期无其他投资收益。

7.4.7.15 股利收益

本基金本报告期无股利收益。

7.4.7.16 公允价值变动收益

单位：人民币元

项目名称	本期
	2018年4月23日(基金合同生效日)至2018年12月31日

1. 交易性金融资产	14,423,453.87
——股票投资	-
——债券投资	14,423,453.87
——资产支持证券投资	-
——贵金属投资	-
——其他	-
2. 衍生工具	-
——权证投资	-
3. 其他	-
减：应税金融商品公允价值变动产生的预估增值税	-
合计	14,423,453.87

7.4.7.17 其他收入

单位：人民币元

项目	本期
	2018年4月23日(基金合同生效日)至2018年12月31日
基金赎回费收入	10,338.94
其他	0.88
合计	10,339.82

7.4.7.18 交易费用

单位：人民币元

项目	本期
	2018年4月23日(基金合同生效日)至2018年12月31日
交易所市场交易费用	486.41
银行间市场交易费用	78,100.00
交易基金产生的费用	-
其中：申购费	-
赎回费	-
合计	78,586.41

7.4.7.19 其他费用

单位：人民币元

项目	本期
	2018年4月23日(基金合同生效日)至2018年12月31日
审计费用	80,000.00
信息披露费	100,000.00
其他费用	800.00

帐户维护费	12,000.00
合计	192,800.00

7.4.8 或有事项、资产负债表日后事项的说明

7.4.8.1 或有事项

截止 2018 年 12 月 31 日，无需要说明的或有事项。

7.4.8.2 资产负债表日后事项

截止报告日，无需要说明的资产负债表日后事项。

7.4.9 关联方关系

关联方名称	与本基金的关系
东吴基金管理有限公司	基金管理人、注册登记机构、基金销售机构
宁波银行股份有限公司	基金托管人、基金代销机构
东吴证券股份有限公司	基金管理人的股东、基金代销机构
上海新东吴优胜资产管理有限公司	基金管理人的子公司
海澜集团有限公司	基金管理人的股东

注：本报告期基金关联方未发生变化。本基金与关联方的所有交易均是在正常业务中按照一般商业条款订立。

7.4.10 本报告期及上年度可比期间的关联方交易

7.4.10.1 通过关联方交易单元进行的交易

7.4.10.1.1 股票交易

本基金本报告期未通过关联方交易单元进行股票交易。

7.4.10.1.2 债券交易

本基金本报告期未通过关联方交易单元进行债券交易。

7.4.10.1.3 债券回购交易

本基金本报告期未通过关联方交易单元进行债券回购交易。

7.4.10.1.4 权证交易

本基金本报告期未通过关联方交易单元进行权证交易。

7.4.10.1.5 应支付关联方的佣金

本基金本报告期无应支付的关联方佣金。

7.4.10.2 关联方报酬

7.4.10.2.1 基金管理费

单位：人民币元

项目	本期
	2018 年 4 月 23 日(基金合同生效日)至 2018 年 12 月 31 日
当期发生的基金应支付的管理费	3,231,330.45
其中：支付销售机构的客户维护费	8,584.99

注：本基金的管理费按前一日基金资产净值的 0.40% 年费率计提。管理费的计算方法如下：

$$H = E \times 0.40\% \div \text{当年天数}$$

H 为每日应计提的基金管理费

E 为前一日的基金资产净值

基金管理费每日计算，逐日累计至每月月末，按月支付，由基金管理人向基金托管人发送基金管理费划款指令，基金托管人复核后于次月前 5 个工作日内从基金财产中一次性支付给基金管理人。若遇法定节假日、公休假等，支付日期顺延。

7.4.10.2.2 基金托管费

单位：人民币元

项目	本期
	2018 年 4 月 23 日(基金合同生效日)至 2018 年 12 月 31 日
当期发生的基金应支付的托管费	807,832.62

注：本基金的托管费按前一日基金资产净值的 0.10% 的年费率计提。托管费的计算方法如下：

$$H = E \times 0.10\% \div \text{当年天数}$$

H 为每日应计提的基金托管费

E 为前一日的基金资产净值

基金托管费每日计算，逐日累计至每月月末，按月支付，由基金管理人向基金托管人发送基金托管费划款指令，基金托管人复核后于次月前 5 个工作日内从基金财产中一次性支取。若遇法定节假日、公休日等，支付日期顺延。

7.4.10.2.3 销售服务费

单位：人民币元

获得销售服务费的各关联方名称	本期 2018 年 4 月 23 日(基金合同生效日)至 2018 年 12 月 31 日 当期发生的基金应支付的销售服务费		
	东吴悦秀纯债债券 A	东吴悦秀纯债债券 C	合计
	东吴基金管理有限公司	-	35,930.04
合计	-	35,930.04	35,930.04

注：本基金 A 类基金份额不收取销售服务费，C 类基金份额的销售服务费按前一日 C 类基金份额基金资产净值的 0.10% 年费率计提。销售服务费的计算方法如下：

$$H = E \times \text{年销售服务费率} \div \text{当年天数}$$

H 为 C 类基金份额每日应计提的基金销售服务费

E 为 C 类基金份额前一日基金资产净值

销售服务费每日计提，逐日累计至每月月末，按月支付。由基金管理人向基金托管人发送基金销售服务费划款指令，基金托管人复核后于次月首日起 5 个工作日内从基金资产中一次性支付给基金管理人，由基金管理人代付给销售机构。若遇法定节假日、公休日等，支付日期顺延。

7.4.10.3 与关联方进行银行间同业市场的债券(含回购)交易

单位：人民币元

银行间市场交易的各关联方名称	本期 2018 年 4 月 23 日(基金合同生效日)至 2018 年 12 月 31 日					
	债券交易金额		基金逆回购		基金正回购	
	基金买入	基金卖出	交易金额	利息收入	交易金额	利息支出
宁波银行股份有限公司	-	-	-	-	449,600,000.00	29,070.03

7.4.10.4 各关联方投资本基金的情况

7.4.10.4.1 报告期内基金管理人运用固有资金投资本基金的情况

本基金的基金管理人本报告期末运用固有资金投资本基金。

7.4.10.4.2 报告期末除基金管理人之外的其他关联方投资本基金的情况

本基金除基金管理人之外的其他关联方于本报告期末未投资本基金。

7.4.10.5 由关联方保管的银行存款余额及当期产生的利息收入

单位：人民币元

关联方名称	本期 2018 年 4 月 23 日(基金合同生效日)至 2018 年 12 月 31 日	
-------	--------------------------------------------------	--

	期末余额	当期利息收入
宁波银行股份有限公司	15,048,837.68	7,000,495.02

7.4.10.6 本基金在承销期内参与关联方承销证券的情况

本基金本报告期末在承销期内直接购入关联方承销的证券。

7.4.10.7 其他关联交易事项的说明

无其他需要说明的关联交易事项。

7.4.11 利润分配情况

东吴悦秀纯债债券A

金额单位：人民币元

序号	权益 登记日	除息日		每 10 份 基金份额分红 数	现金形式 发放总额	再投资形式 发放总额	本期利润分配 合计	备注
		场内	场外					
1	2018 年 11 月 19 日	-	2018 年 11 月 19 日	0.3000	53,862,877.51	105.45	53,862,982.96	
合计	-	-		0.3000	53,862,877.51	105.45	53,862,982.96	

东吴悦秀纯债债券 C

金额单位：人民币元

序号	权益 登记日	除息日		每 10 份 基金份额分红 数	现金形式 发放总额	再投资形式 发放总额	本期利润分配 合计	备注
		场内	场外					
1	2018 年 11 月 19 日	-	2018 年 11 月 19 日	0.3000	2,933,411.56		-2,933,411.56	
合计	-	-		0.3000	2,933,411.56		-2,933,411.56	

7.4.12 期末（2018 年 12 月 31 日）本基金持有的流通受限证券

7.4.12.1 因认购新发/增发证券而于期末持有的流通受限证券

本基金本报告期末未持有因认购新发/增发而流通受限的证券。

7.4.12.2 期末持有的暂时停牌等流通受限股票

本基金本报告期末未持有暂时停牌等流通受限股票。

7.4.12.3 期末债券正回购交易中作为抵押的债券

7.4.12.3.1 银行间市场债券正回购

截至本报告期末 2018 年 12 月 31 日止,本基金从事银行间市场债券正回购交易形成的卖出回购证券款余额 199,999,500.00 元,是以如下债券作为质押:

金额单位:人民币元

债券代码	债券名称	回购到期日	期末估值单价	数量(张)	期末估值总额
180212	18 国开 12	2019 年 1 月 4 日	101.10	1,700,000	171,870,000.00
180211	18 国开 11	2019 年 1 月 4 日	101.33	300,000	30,399,000.00
合计				2,000,000	202,269,000.00

7.4.12.3.2 交易所市场债券正回购

截至本报告期末 2018 年 12 月 31 日止,本基金无因从事交易所市场债券正回购交易形成的卖出回购金融资产款余额。

7.4.13 金融工具风险及管理

本基金为债券型基金,良好流动性的金融工具,包括国债、央行票据、金融债(政策性金融债及非政策性金融债)、企业债、公司债、次级债、地方政府债券、中期票据、可转换债券、可交换债、短期融资券(含超短期融资券)、资产支持证券、债券回购、同业存单、银行存款等以及法律法规或中国证监会允许基金投资的其他金融工具。本基金在日常经营活动中面临的与这些金融工具相关的风险主要包括信用风险、流动性风险及市场风险。利率风险是本基金市场风险的重要组成部分。

7.4.13.1 风险管理政策和组织架构

本基金为债券型基金,在控制风险和保持资产流动性的前提下,通过对债券组合久期、期限结构、债券品种的主动式管理,力争提供稳健的投资收益。

本基金管理人奉行全员与全程结合、风控与发展并重的风险管理理念。董事会主要负责公司的风险管理战略和控制政策、协调突发重大风险等事项。公司经营管理层下设风险管理委员会,制定公司日常经营过程中各类风险的防范和管理措施;在业务操作层面,一线业务部门负责对各

自业务领域风险的管控，公司具体的风险管理职责由合规风控部负责，组织、协调并与其他各业务部门一道，共同完成对法律风险、投资风险、操作风险、合规风险等风险类别的管理，并定期向公司的风险管理委员会报告公司风险状况。合规风控部由督察长分管，配置有法律、风控、审计、信息披露等方面专业人员。

7.4.13.2 信用风险

信用风险是指基金在交易过程中因交易对手未履行合约责任，或者基金所投资证券之发行人出现违约、拒绝支付到期本息，导致基金资产损失和收益变化的风险。本基金均投资于具有良好信用等级的证券，且通过分散化投资以分散信用风险。

本基金投资于一家公司发行的证券市值不超过基金资产净值的 10%，且本基金与由本基金的基金管理人管理的其他基金共同持有一家公司的证券不得超过该证券的 10%。

本基金的银行存款均存放于信用良好的银行，因而与银行存款相关的信用风险不重大。另外，在交易所进行的交易均与中国证券登记结算有限责任公司完成证券交收和款项清算，因此违约风险发生的可能性很小；本基金管理人建立了交易对手审批制度，并定期对银行间同业市场交易对手进行信用评估，以控制相应的信用风险。

根据本基金的信用风险控制要求，本基金投资的短期融资券的信用评级，不低于以下标准：

本基金所指信用债券为金融债（非政策性金融债）、企业债、公司债、次级债、中期票据、可转换债券、可交换债、短期融资券（含超短期融资券）。本基金投资的信用债券中，除短期融资券外，其经国内信用评级机构认定的债项评级或主体评级须在 AA（含 AA）以上。

本基金投资短期融资券，其债项评级应在 A-1，如无债项评级，其主体评级应在 AA（含 AA）以上。

本基金应投资于信用级别评级为 AA 以上（含 AA）的资产支持证券。基金持有资产支持证券期间，如果其信用等级下降、不再符合投资标准，应在评级报告发布之日起 3 个月内予以全部卖出。

7.4.13.2.1 按短期信用评级列示的债券投资

单位：人民币元

短期信用评级	本期末 2018 年 12 月 31 日
A-1	-
A-1 以下	-
未评级	110,429,000.00

合计	110,429,000.00
----	----------------

注：未评级债券包括国债、中央银行票据、政策性金融债及超短期融资券

7.4.13.2.2 按长期信用评级列示的债券投资

单位：人民币元

长期信用评级	本期末 2018年12月31日
AAA	-
AAA 以下	-
未评级	2,001,038,500.00
合计	2,001,038,500.00

注：未评级债券包括国债、中央银行票据及政策性金融债

7.4.13.3 流动性风险

流动性风险是指基金所持金融工具变现的难易程度。本基金的流动性风险一方面来自于基金份额持有人可随时要求赎回其持有的基金份额，另一方面来自于投资品种所处的交易市场不活跃而带来的变现困难。

7.4.13.3.1 报告期内本基金组合资产的流动性风险分析

本报告期内，本基金管理人根据《证券投资基金法》、《公开募集证券投资基金运作管理办法》、《公开募集开放式证券投资基金流动性风险管理规定》及其他有关法律法规，制定了《东吴基金管理有限公司开放式基金流动性风险管理办法》，建立了开放式基金流动性风险管理的内部控制体系。本基金管理人严格遵守相关要求，开展压力测试，对流动性风险量化指标开展监测和分析。针对被动超标的情形，开展每日监控与提示，保持投资组合整体良好的流动性，切实维护基金份额持有人的利益。

本基金所持部分证券在证券交易所上市，其余亦可在银行间同业市场交易，因此，本期末本基金的其他资产均能及时变现。此外，本基金可通过卖出回购金融资产方式借入短期资金应对流动性需求，其上限一般不超过基金持有的债券资产的公允价值。

在本报告期内，本基金未发生流动性风险事件。

7.4.13.4 市场风险

市场风险是指基金所持金融工具的公允价值或未来现金流量因所处市场各类价格因素的变动而发生波动的风险，包括利率风险、外汇风险和其他价格风险。

7.4.13.4.1 利率风险

利率风险是指基金的财务状况和现金流量受市场利率变动而发生波动的风险。本基金的生息

资产主要为银行存款、结算备付金、存出保证金、债券投资及买入返售金融资产等。

7.4.13.4.1.1 利率风险敞口

单位：人民币元

本期末 2018 年12 月31 日	1个月以内	1-3 个月	3个月-1年	1-5年	5年以上	不计息	合计
资产							
银行存款	205,048,837.68	-	-	-	-	-	205,048,837.68
清算备付金	37,323.14	-	-	-	-	-	37,323.14
存出保证金	-	-	-	-	-	3,935.16	3,935.16
交易性金融资产	-	-	110,429,000.00	1,516,327,500.00	484,711,000.00	-	2,111,467,500.00
衍生金融资产	-	-	-	-	-	-	-
买入返售金融资产	201,437,670.92	-	-	-	-	-	201,437,670.92
应收证券清算款	-	-	-	-	-	-	-
应收利息	-	-	-	-	-	38,878,232.91	38,878,232.91
应收股利	-	-	-	-	-	-	-
应收申购款	-	-	-	-	-	3,998.00	3,998.00
其他资产	-	-	-	-	-	-	-
资产	406,523,831.74	-	110,429,000.00	1,516,327,500.00	484,711,000.00	38,886,166.07	2,556,877,497.81

总计							
负债							
卖出回购证券款	199,999,500.00	-	-	-	-	-	199,999,500.00
应付证券清算款	-	-	-	-	-	-	-
应付赎回款	-	-	-	-	-	5,134.49	5,134.49
应付管理人报酬	-	-	-	-	-	838,884.88	838,884.88
应付托管费	-	-	-	-	-	209,721.21	209,721.21
应付销售服务费	-	-	-	-	-	8,408.34	8,408.34
应付交易费用	-	-	-	-	-	82,861.57	82,861.57
应交税金	-	-	-	-	-	7,025.89	7,025.89
应付利息	-	-	-	-	-	109,874.76	109,874.76
应付利润	-	-	-	-	-	-	-
其他负债	-	-	-	-	-	80,000.00	80,000.00
负债总计	199,999,500.00	-	-	-	-	1,341,911.14	201,341,411.14
利率敏感度缺口	206,524,331.74	-110,429,000.00	1,516,327,500.00	484,711,000.00	37,544,254.93	2,355,536,086.67	
上年度末 2017	1 个月以内	1-3 个月	3 个月-1 年	1-5 年	5 年以上	不计息	合计

年 12 月 31 日							
资产							
负债							

注：表中所示为本基金资产及负债的公允价值，并按照合约规定的重新定价日或到期日孰早者进行了分类。

7.4.13.4.1.2 利率风险的敏感性分析

假设	该利率敏感性分析数据结果为基于本基金报表日组合持有债券资产的利率风险状况测算的理论变动值。		
	假定所有期限的利率均以相同幅度变动 25 个基点，其他市场变量均不发生变化。		
	此项影响并未考虑基金经理为降低利率风险而可能采取的风险管理活动。		
分析	相关风险变量的变动	对资产负债表日基金资产净值的影响金额（单位：人民币元）	
		本期末（2018 年 12 月 31 日）	上年度末（2017 年 12 月 31 日）
	利率下降 25 个基点	20,811,645.33	-
	利率上升 25 个基点	-20,467,009.39	

7.4.13.4.2 外汇风险

本基金所有资产及负债以人民币计价，因此无外汇风险。

7.4.13.4.3 其他价格风险

本基金所面临的其他价格风险主要系市场价格风险。市场价格风险是指基金所持金融工具的公允价值或未来现金流量因除市场利率和外汇汇率以外的市场价格因素变动而发生波动的风险。本基金主要投资于证券交易所上市或银行间同业市场交易的债券，所面临的最大市场价格风险由所持有的金融工具的公允价值决定，并且本基金通过投资组合的分散化降低市场价格风险。

7.4.13.4.3.1 其他价格风险敞口

本基金所面临的其他价格风险主要系市场价格风险。市场价格风险是指基金所持金融工具的公允价值或未来现金流量因除市场利率和外汇汇率以外的市场价格因素变动而发生波动的风险。于 2018 年 12 月 31 日，本基金主要投资于证券交易所和银行间同业市场交易的固定收益品种，因此无重大市场价格风险。

7.4.14 有助于理解和分析会计报表需要说明的其他事项

无需要说明的其他重要事项。

§ 8 投资组合报告

8.1 期末基金资产组合情况

金额单位：人民币元

序号	项目	金额	占基金总资产的比例 (%)
1	权益投资	-	-
	其中：股票	-	-
2	基金投资	-	-
3	固定收益投资	2,111,467,500.00	82.58
	其中：债券	2,111,467,500.00	82.58
	资产支持证券	-	-
4	贵金属投资	-	-
5	金融衍生品投资	-	-
6	买入返售金融资产	201,437,670.92	7.88
	其中：买断式回购的买入返售金融资产	-	-
7	银行存款和结算备付金合计	205,086,160.82	8.02
8	其他各项资产	38,886,166.07	1.52
9	合计	2,556,877,497.81	100.00

8.2 期末按行业分类的股票投资组合

8.2.1 报告期末按行业分类的境内股票投资组合

本基金本报告期末未持有股票。

8.2.2 报告期末按行业分类的港股通投资股票投资组合

本基金本报告期末未持有港股通股票。

8.3 期末按公允价值占基金资产净值比例大小排序的所有股票投资明细

本基金本报告期末未持有股票。

8.4 报告期内股票投资组合的重大变动

8.4.1 累计买入金额超出期初基金资产净值 2%或前 20 名的股票明细

本基金本报告期末未持有股票。

8.4.2 累计卖出金额超出期初基金资产净值 2%或前 20 名的股票明细

本基金本报告期末未持有股票。

8.4.3 买入股票的成本总额及卖出股票的收入总额

本基金本报告期末未持有股票。

8.5 期末按债券品种分类的债券投资组合

金额单位：人民币元

序号	债券品种	公允价值	占基金资产净值比例(%)
1	国家债券	-	-
2	央行票据	-	-
3	金融债券	2,111,467,500.00	89.64
	其中：政策性金融债	2,111,467,500.00	89.64
4	企业债券	-	-
5	企业短期融资券	-	-
6	中期票据	-	-
7	可转债(可交换债)	-	-
8	同业存单	-	-
9	其他	-	-
10	合计	2,111,467,500.00	89.64

8.6 期末按公允价值占基金资产净值比例大小排序的前五名债券投资明细

金额单位：人民币元

序号	债券代码	债券名称	数量(张)	公允价值	占基金资产净值比例(%)
1	180212	18 国开 12	5,000,000	505,500,000.00	21.46
2	180210	18 国开 10	4,700,000	484,711,000.00	20.58
3	180211	18 国开 11	4,100,000	415,453,000.00	17.64
4	180204	18 国开 04	1,400,000	146,608,000.00	6.22
5	180208	18 国开 08 (增 8)	1,200,000	122,196,000.00	5.19

8.7 期末按公允价值占基金资产净值比例大小排序的所有资产支持证券投资明细

本基金报告期末未持有资产支持证券。

8.8 报告期末按公允价值占基金资产净值比例大小排序的前五名贵金属投资明细

本基金本报告期末未持有贵金属。

8.9 期末按公允价值占基金资产净值比例大小排序的前五名权证投资明细

本基金本报告期末未持有权证。

8.10 报告期末本基金投资的国债期货交易情况说明

8.10.1 本期国债期货投资政策

本基金本报告期末未投资国债期货。

8.10.2 报告期末本基金投资的国债期货持仓和损益明细

本基金本报告期末未持有国债期货。

8.10.3 本期国债期货投资评价

本基金本报告期末未投资国债期货。

8.11 投资组合报告附注

8.11.1 本基金投资的前十名证券的发行主体本期受到调查以及处罚的情况的说明

本基金投资的前十名证券的发行主体本期未出现被监管部门立案调查，或在报告编制日前一年内受到公开谴责、处罚的情形。

8.11.2 基金投资的前十名股票超出基金合同规定的备选股票库情况的说明

本基金投资的前十名股票没有超出基金合同规定的备选股票库。

8.11.3 期末其他各项资产构成

单位：人民币元

序号	名称	金额
1	存出保证金	3,935.16
2	应收证券清算款	-
3	应收股利	-
4	应收利息	38,878,232.91
5	应收申购款	3,998.00
6	其他应收款	-

7	待摊费用	-
8	其他	-
9	合计	38,886,166.07

8.11.4 期末持有的处于转股期的可转换债券明细

本基金本报告期末未持有处于转股期的可转换债券。

8.11.5 期末前十名股票中存在流通受限情况的说明

本基金本报告期末未持有股票。

8.11.6 投资组合报告附注的其他文字描述部分

由于四舍五入的原因，分项之和与合计项之间可能存在尾差。

§9 基金份额持有人信息

9.1 期末基金份额持有人户数及持有人结构

份额单位：份

份额级别	持有人户数(户)	户均持有的基金份额	持有人结构			
			机构投资者		个人投资者	
			持有份额	占总份额比例	持有份额	占总份额比例
东吴悦秀纯债债券A	217	10,212,634.54	2,216,019,676.31	99.99%	122,018.06	0.01%
东吴悦秀纯债债券C	6	16,297,011.50	97,780,385.25	100.00%	1,683.76	0.00%
合计	223	10,376,339.75	2,313,800,061.56	99.99%	123,701.82	0.01%

注：基金机构、个人投资者持有份额占总份额比例的计算中，对下属分级基金，比例的分母采用各自级别的份额；对合计数，比例的分母采用下属分级基金份额的合计数。

9.2 期末基金管理人的从业人员持有本基金的情况

项目	份额级别	持有份额总数(份)	占基金总份额比例
基金管理人所有从业人员持有本基金	东吴悦秀纯债债券A	620.18	0.0000%
	东吴悦秀纯债债券C	-	-
	合计	620.18	0.0000%

9.3 期末基金管理人的从业人员持有本开放式基金份额总量区间的情况

注：高级管理人员、基金投资和研发部负责人及本基金经理本期末未持有本基金份额。

§ 10 开放式基金份额变动

单位：份

项目	东吴悦秀纯债债券 A	东吴悦秀纯债债券 C
基金合同生效日(2018年4月23日)基金份额总额	250,028,836.09	0.00
基金合同生效日起至报告期期末基金总申购份额	3,975,101,884.24	97,782,069.01
减:基金合同生效日起至报告期期末基金总赎回份额	2,008,989,025.96	-
基金合同生效日起至报告期期末基金拆分变动份额(份额减少以“-”填列)	-	-
本报告期期末基金份额总额	2,216,141,694.37	97,782,069.01

§ 11 重大事件揭示

11.1 基金份额持有人大会决议

本报告期内未召开基金份额持有人大会。

11.2 基金管理人、基金托管人的专门基金托管部门的重大人事变动

本报告期内基金管理人发生以下人事变动：

本基金管理人于 2018 年 4 月 3 日发布公告,徐军女士不再担任公司督察长职务,由吕晖先生担任公司督察长职务,同时吕晖先生不再担任公司副总经理职务。本基金管理人于 2018 年 8 月 16 日发布公告,由徐明先生担任公司副总经理职务。本基金管理人于 2018 年 8 月 31 日发布公告,由马震亚先生担任公司董事长职务,同时范力先生不再担任公司董事长职务。上述人事变动已按相关规定备案、公告。

本报告期内托管人的专门基金托管部门未发生重大的人事变动。

11.3 涉及基金管理人、基金财产、基金托管业务的诉讼

本基金本报告期内无涉及基金管理人、基金财产、基金托管业务的诉讼。

11.4 基金投资策略的改变

本报告期内本基金投资策略未改变。

11.5 为基金进行审计的会计师事务所情况

本基金聘任的为本基金审计的会计师事务所为天衡会计师事务所(特殊普通合伙),本报告期内支付审计费 80000 元。

11.6 管理人、托管人及其高级管理人员受稽查或处罚等情况

本报告期内,基金管理人收到中国证券监督管理委员会上海监管局《关于对东吴基金管理有限公司采取责令改正措施的决定》,上海证监局对公司采取责令改正的决定。公司高度重视,按照法律法规相关要求全面梳理了相关业务流程,针对性的制定、落实整改措施,并将及时向监管部门提交整改报告。

本报告期内本基金的基金托管人及其高级管理人员没有受到稽查或处罚等情况。

11.7 基金租用证券公司交易单元的有关情况

11.7.1 基金租用证券公司交易单元进行股票投资及佣金支付情况

金额单位：人民币元

券商名称	交易单元数量	股票交易		应支付该券商的佣金		备注
		成交金额	占当期股票成交总额的比例	佣金	占当期佣金总量的比例	
东吴证券	2	-	-	-	-	-

注：1、租用证券公司专用交易单元的选择标准和程序

租用证券公司专用交易单元的选择标准主要包括：证券公司基本面评价（财务状况、资信状况、经营状况）；证券公司研究能力评价（报告质量、及时性和数量）；证券公司信息服务评价（全面性、及时性和高效性）等方面。

租用证券公司专用交易单元的程序：首先根据租用证券公司专用交易单元的选择标准形成考评指标，然后根据综合评分进行选择基金专用交易单元。

2、本期租用证券公司交易单元的变更情况

新增 2 个交易单元：东吴证券 2 个。

11.7.2 基金租用证券公司交易单元进行其他证券投资的情况

金额单位：人民币元

券商名称	债券交易		债券回购交易		权证交易	
	成交金额	占当期债券成交总额的比例	成交金额	占当期债券回购成交总额的比例	成交金额	占当期权证成交总额的比例
东吴证券	95,308,983.60	100.00%	-	-	-	-

11.8 其他重大事件

序号	公告事项	法定披露方式	法定披露日期
1	东吴悦秀纯债债券型证券投资基金份额发售公告	证券日报、公司网站	2018 年 2 月 10 日
2	东吴悦秀纯债债券型证券投资基金合同摘要	证券日报、公司网站	2018 年 2 月 10 日
3	东吴悦秀纯债债券型证券投资基金招募说明书	证券日报、公司网站	2018 年 2 月 10 日
4	东吴悦秀纯债债券型证券投资	公司网站	2018 年 2 月 10 日

	资基金托管协议		
5	东吴悦秀纯债债券型证券投资基金基金合同	公司网站	2018 年 2 月 10 日
6	东吴基金管理有限公司关于旗下东吴悦秀纯债债券型证券投资基金新增蚂蚁（杭州）基金销售有限公司为代销机构的公告	证券日报、公司网站	2018 年 3 月 7 日
7	东吴基金管理有限公司关于旗下东吴悦秀纯债债券型证券投资基金新增上海天天基金销售有限公司为代销机构的公告	证券日报、公司网站	2018 年 3 月 7 日
8	东吴基金管理有限公司关于公司督察长变更的公告	中国证券报、上海证券报、证券时报、证券日报、公司网站、深交所（巨潮资讯网）	2018 年 4 月 3 日
9	东吴基金管理有限公司关于公司副总理解聘的公告	中国证券报、上海证券报、证券时报、证券日报、公司网站、深交所（巨潮资讯网）	2018 年 4 月 3 日
10	东吴基金管理有限公司关于旗下东吴悦秀纯债债券型证券投资基金新增上海好买基金销售有限公司为代销机构的公告	证券日报、公司网站	2018 年 4 月 4 日
11	东吴基金管理有限公司关于工商变更登记的公告	中国证券报、上海证券报、证券时报、证券日报、公司网站、深交所（巨潮资讯网）	2018 年 4 月 14 日
12	东吴基金管理有限公司关于东吴悦秀纯债债券型证券投资基金提前结束募集的公告	证券日报、公司网站	2018 年 4 月 18 日
13	东吴悦秀纯债债券型证券投资基金基金合同生效公告	证券日报、公司网站	2018 年 4 月 24 日
14	东吴悦秀纯债债券型证券投资基金基金经理变更公告	证券日报、公司网站	2018 年 5 月 9 日
15	东吴基金管理有限公司关于东吴悦秀纯债债券型证券投资基金开放日常申购、赎回、转换和定期定额投资业务的	证券日报、公司网站	2018 年 5 月 21 日

	公告		
16	东吴基金管理有限公司关于旗下东吴悦秀纯债债券型证券投资基金参加部分代销机构网上交易和定期定额投资申购费率优惠活动的公告	证券日报、公司网站	2018 年 5 月 21 日
17	东吴基金管理有限公司关于旗下东吴悦秀纯债债券型证券投资基金在公司直销柜台开展申购费率优惠活动的公告	证券日报、公司网站	2018 年 5 月 21 日
18	东吴基金管理有限公司旗下基金投资资产支持证券的公告	中国证券报、上海证券报、证券时报、证券日报、公司网站、深交所（巨潮资讯网）	2018 年 6 月 11 日
19	东吴基金管理有限公司关于旗下基金新增中民财富基金销售（上海）有限公司为代销机构并推出定期定额业务及转换业务的公告	中国证券报、上海证券报、证券时报、证券日报、公司网站、深交所（巨潮资讯网）	2018 年 6 月 22 日
20	东吴基金管理有限公司关于参加中民财富基金销售（上海）有限公司费率优惠的公告	中国证券报、上海证券报、证券时报、证券日报、公司网站、深交所（巨潮资讯网）	2018 年 6 月 22 日
21	东吴基金管理有限公司管理的基金 2018 年半年度资产净值公告	中国证券报、上海证券报、证券时报、证券日报、公司网站、深交所（巨潮资讯网）	2018 年 7 月 2 日
22	关于东吴悦秀纯债债券型证券投资基金 C 类基金份额净值和份额累计净值计算与披露方法的说明公告	证券日报、公司网站	2018 年 7 月 9 日
23	东吴悦秀纯债债券型证券投资基金 2018 年第 2 季度报告	证券日报、公司网站	2018 年 7 月 20 日
24	东吴基金管理有限公司关于公司副总经理变更的公告	中国证券报、上海证券报、证券时报、证券日报、公司网站、深交所（巨潮资讯网）	2018 年 8 月 16 日
25	东吴悦秀纯债债券型证券投资基金 2018 年半年度报告及	证券日报、公司网站	2018 年 8 月 29 日

	摘要		
26	东吴基金管理有限公司关于旗下部分基金新增深圳众禄基金销售股份有限公司为代销机构并推出定期定额业务及转换业务的公告	证券日报、公司网站	2018 年 8 月 31 日
27	东吴基金管理有限公司关于公司董事长变更的公告	中国证券报、上海证券报、证券时报、证券日报、公司网站、深交所（巨潮资讯网）	2018 年 8 月 31 日
28	东吴悦秀纯债债券型证券投资基金暂停大额申购（含定期定额） 大额转换转入的公告	证券日报、公司网站	2018 年 10 月 16 日
29	东吴悦秀纯债债券型证券投资基金 2018 年第 3 季度报告	证券日报、公司网站	2018 年 10 月 25 日
30	东吴基金管理有限公司关于旗下东吴悦秀纯债债券型证券投资基金新增代销机构并开通定期定额及转换业务的公告	证券日报、公司网站	2018 年 10 月 31 日
31	东吴基金管理有限公司关于旗下东吴悦秀纯债债券型证券投资基金参加部分代销机构申购及定期定额费率优惠活动的公告	证券日报、公司网站	2018 年 10 月 31 日
32	东吴基金管理有限公司关于旗下部分基金新增阳光人寿保险股份有限公司为代销机构并推出定期定额业务及转换业务的公告	中国证券报、上海证券报、证券时报、证券日报、公司网站	2018 年 11 月 13 日
33	东吴基金管理有限公司关于参加阳光人寿保险股份有限公司费率优惠的公告	中国证券报、上海证券报、证券时报、证券日报、公司网站	2018 年 11 月 13 日
34	2018 年度东吴悦秀纯债债券型证券投资基金分红公告	证券日报、公司网站	2018 年 11 月 15 日
35	东吴基金管理有限公司关于东吴悦秀纯债债券型证券投资基金恢复大额申购（含定期定额） 大额转换转入的公告	证券日报、公司网站	2018 年 11 月 16 日
36	东吴悦秀纯债债券型证券投资基金更新招募说明书以及摘要	证券日报、公司网站	2018 年 12 月 6 日
37	东吴基金管理有限公司旗下	中国证券报、上海证	2018 年 12 月 11 日

	部分基金改聘会计师事务所公告	券报、证券时报、证券日报、公司网站	
38	东吴基金管理有限公司关于旗下部分基金新增平安银行股份有限公司为代销机构的公告	证券时报、证券日报、公司网站	2018 年 12 月 12 日
39	东吴基金管理有限公司关于旗下基金新增西藏东方财富证券股份有限公司为代销机构并开通转换业务的公告	中国证券报、上海证券报、证券时报、证券日报、公司网站、深交所（巨潮资讯网）	2018 年 12 月 25 日
40	东吴基金管理有限公司关于参加西藏东方财富证券股份有限公司费率优惠的公告	中国证券报、上海证券报、证券时报、证券日报、公司网站、深交所（巨潮资讯网）	2018 年 12 月 25 日

§ 12 影响投资者决策的其他重要信息

12.1 报告期内单一投资者持有基金份额比例达到或超过 20%的情况

投资者类别	报告期内持有基金份额变化情况					报告期末持有基金情况	
	序号	持有基金份额比例达到或者超过 20%的时间区间	期初份额	申购份额	赎回份额	持有份额	份额占比
机构	1	20181204 - 20181231	0.00	990,294,117.65	0.00	990,294,117.65	42.80%
	2	20180717 - 20180904	49,999,000.00	972,476,140.87	1,022,475,140.87	0.00	0.00%
	3	20181012 - 20181223	49,999,000.00	972,476,140.87	1,022,475,140.87	0.00	0.00%
	4	20180629 - 20181011	0.00	297,264,169.64	297,264,169.64	0.00	0.00%
	5	20180418 - 20180524	59,999,000.00	0.00	59,999,000.00	0.00	0.00%
	6	20180525 - 20181008	39,999,000.00	209,119,387.52	0.00	249,118,387.52	10.77%
	7	20180926 - 20181122	49,999,000.00	389,330,189.37	439,329,189.37	0.00	0.00%
	8	20181227 - 20181231	0.00	492,852,636.77	0.00	492,852,636.77	21.30%
个人	-	-	-	-	-	-	-
-	-	-	-	-	-	-	-
产品特有风险							
<p>1. 巨额赎回风险</p> <p>(1) 本基金单一投资者所持有的基金份额占比较大,单一投资者的巨额赎回,可能导致基金管理人被</p>							

迫抛售证券以应付基金赎回的现金需要，对本基金的投资运作及净值表现产生较大影响；

(2) 单一投资者大额赎回时容易造成本基金发生巨额赎回。在发生巨额赎回情形时，在符合基金合同约定情况下，如基金管理人认为有必要，可延期办理本基金的赎回申请，投资者可能面临赎回申请被延期办理的风险；如果连续 2 个开放日以上（含）发生巨额赎回，基金管理人可能根据《基金合同》的约定暂停接受基金的赎回申请，对剩余投资者的赎回办理造成影响；

2. 转换运作方式或终止基金合同的风险

单一投资者巨额赎回后，若本基金连续 60 个工作日基金份额持有人低于 200 人或基金资产净值低于 5000 万情形的，基金管理人应当向中国证监会提出解决方案，或按基金合同约定，转换运作方式或终止基金合同，其他投资者可能面临基金转换运作方式或终止基金合同的风险；

3. 流动性风险

单一投资者巨额赎回可能导致本基金在短时间内无法变现足够的资产予以应对，可能会产生基金仓位调整困难，导致流动性风险；

4. 巨额赎回可能导致基金资产规模过小，导致部分投资受限而不能实现基金合同约定的投资目的及投资策略。

12.2 影响投资者决策的其他重要信息

无。

§ 13 备查文件目录

13.1 备查文件目录

- 1、中国证监会批准东吴悦秀纯债债券型证券投资基金设立的文件；
- 2、《东吴悦秀纯债债券型证券投资基金基金合同》；
- 3、《东吴悦秀纯债债券型证券投资基金托管协议》；
- 4、基金管理人业务资格批件、营业执照和公司章程；
- 5、报告期内东吴悦秀纯债债券型证券投资基金在指定报刊上各项公告的原稿。

13.2 存放地点

基金管理人处、基金托管人处。

13.3 查阅方式

投资者可在基金管理人营业时间内免费查阅。

网站：<http://www.scfund.com.cn>

投资者对本报告书如有疑问，可咨询本基金管理人东吴基金管理有限公司。

客户服务中心电话（021）50509666 / 400-821-0588。

东吴基金管理有限公司

2019年3月29日