

# 安信优势增长灵活配置混合型证券投资基金 2018 年年度报告摘要

2018 年 12 月 31 日

基金管理人：安信基金管理有限责任公司

基金托管人：招商证券股份有限公司

送出日期：2019 年 03 月 29 日

## § 1 重要提示

基金管理人的董事会、董事保证本报告所载资料不存在虚假记载、误导性陈述或重大遗漏，并对其内容的真实性、准确性和完整性承担个别及连带的法律责任。本年度报告已经三分之二以上独立董事签字同意，并由董事长签发。

基金托管人招商证券股份有限公司根据本基金合同规定，于 2019 年 3 月 28 日复核了本报告中的财务指标、净值表现、利润分配情况、财务会计报告、投资组合报告等内容，保证复核内容不存在虚假记载、误导性陈述或者重大遗漏。

基金管理人承诺以诚实信用、勤勉尽责的原则管理和运用基金资产，但不保证基金一定盈利。基金的过往业绩并不代表其未来表现。投资有风险，投资者在作出投资决策前应仔细阅读本基金的招募说明书及其更新。

本年度报告摘要摘自年度报告正文，投资者欲了解详细内容，应阅读年度报告正文。

本报告中财务资料已经审计。安永华明会计师事务所(特殊普通合伙)为本基金出具了标准无保留意见的审计报告，请投资者注意阅读。

本报告期自 2018 年 1 月 1 日起至 12 月 31 日止。

## § 2 基金简介

### 2.1 基金基本情况

基金简称	安信优势增长混合	
基金主代码	001287	
基金运作方式	契约型开放式	
基金合同生效日	2015 年 5 月 20 日	
基金管理人	安信基金管理有限责任公司	
基金托管人	招商证券股份有限公司	
报告期末基金份额总额	38,610,350.72 份	
基金合同存续期	不定期	
下属分级基金的基金简称	安信优势增长混合 A	安信优势增长混合 C
下属分级基金的交易代码	001287	002036
报告期末下属分级基金的份额总额	36,100,425.77 份	2,509,924.95 份

### 2.2 基金产品说明

投资目标	本基金将以严谨细致的逻辑和基本面分析为基础，通过自上而下和自下而上结合，把握经济转型发展期具有较高增长潜力的上市公司的投资机会，力争实现基金资产的稳健增值。
投资策略	资产配置方面，通过对基本面数据的分析和逻辑梳理，分析比较大类资产的风险收益比，主动调整股票、债券及现金类资产的配置比例；股票投资方面，主要从行业配置和个股精选两个层面进行投资；固定收益类投资方面，根据宏观数据和市场交易情况，合理判断未来利率期限结构和中长期收益率变化趋势，构建固定收益类债券投资组合；此外，本基金还采用股指期货投资策略、权证投资策略、低风险套利型投资策略等衍生品投资策略和资产支持证券投资策略。
业绩比较基准	沪深 300 指数收益率×50%+中证综合债券指数收益率×50%。
风险收益特征	本基金为混合型基金，其预期收益及预期风险水平高于债券型基金和货币市场基金，但低于股票型基金，属于中等风险水平的投资品种。

## 2.3 基金管理人和基金托管人

项目		基金管理人	基金托管人
名称		安信基金管理有限责任公司	招商证券股份有限公司
信息披露 负责人	姓名	乔江晖	郭杰
	联系电话	0755-82509999	0755-82943666
	电子邮箱	service@essencefund.com	tgb@cmschina.com.cn
客户服务电话		4008-088-088	95565
传真		0755-82799292	0755-82960794

## 2.4 信息披露方式

登载基金年度报告正文的管理人互联网网址	www.essencefund.com
基金年度报告备置地点	基金管理人及基金托管人住所

## § 3 主要财务指标、基金净值表现及利润分配情况

### 3.1 主要会计数据和财务指标

金额单位：人民币元

3.1. 1 期 间数 据和 指标	2018 年		2017 年		2016 年	
	安信优势增长混 合 A	安信优势增 长混合 C	安信优势增长 混合 A	安信优势增 长混合 C	安信优势增 长混合 A	安信优势增 长混合 C
本期 已实 现收 益	-7,488,280.86	-478,492.60	2,292,336.87	111,081.29	3,609,054.19	30,927,961.62
本期 利润	-12,331,057.72	-825,292.72	3,969,811.71	1,026,131.33	2,515,054.73	27,504,920.40

加权平均基金份额本期利润	-0.3498	-0.3071	0.2981	0.1239	0.0329	0.0370
本期基金份额净值增长率	-21.42%	-21.57%	40.58%	40.30%	3.04%	2.95%
3.1.2 期末数据和指标	2018 年末		2017 年末		2016 年末	
期末可供分配基金份额利润	0.1458	0.0655	0.3466	0.2683	0.0837	0.0833
期末基金资产净值	43,229,179.64	2,991,056.53	59,068,398.23	4,121,671.21	14,667,616.59	1,971.48
期末基金份额	1.1975	1.1917	1.5239	1.5195	1.0840	1.0830

净值						
----	--	--	--	--	--	--

注：1、基金业绩指标不包括持有人认（申）购或交易基金的各项费用，计入费用后实际收益水平要低于所列数字。

2、本期已实现收益指基金本期利息收入、投资收益、其他收入（不含公允价值变动收益）扣除相关费用后的余额，本期利润为本期已实现收益加上本期公允价值变动收益。

3、根据我公司 2015 年 11 月 17 日《关于安信优势增长灵活配置混合型证券投资基金增加 C 类份额并修改基金合同的公告》，自 2015 年 11 月 17 日起，本基金增加 C 类份额。C 类份额自 2015 年 11 月 18 日起有份额。

### 3.2 基金净值表现

#### 3.2.1 基金份额净值增长率及其与同期业绩比较基准收益率的比较

安信优势增长混合 A

阶段	份额净值增长率①	份额净值增长率标准差②	业绩比较基准收益率③	业绩比较基准收益率标准差④	①—③	②—④
过去三个月	-15.00%	1.75%	-5.04%	0.82%	-9.96%	0.93%
过去六个月	-15.06%	1.57%	-5.26%	0.74%	-9.80%	0.83%
过去一年	-21.42%	1.56%	-9.62%	0.67%	-11.80%	0.89%
过去三年	13.83%	1.02%	-4.24%	0.59%	18.07%	0.43%
自基金合同	19.75%	0.93%	-11.53%	0.79%	31.28%	0.14%

安信优势增长混合 C

阶段	份额净值增长率①	份额净值增长率标准差②	业绩比较基准收益率③	业绩比较基准收益率标准差④	①—③	②—④
过去三个月	-15.05%	1.75%	-5.04%	0.82%	-10.01%	0.93%
过去六个月	-15.15%	1.57%	-5.26%	0.74%	-9.89%	0.83%
过去一年	-21.57%	1.56%	-9.62%	0.67%	-11.95%	0.89%
过去三年	13.28%	1.03%	-4.24%	0.59%	17.52%	0.44%
自基金合同	13.71%	1.00%	-3.70%	0.60%	17.41%	0.40%

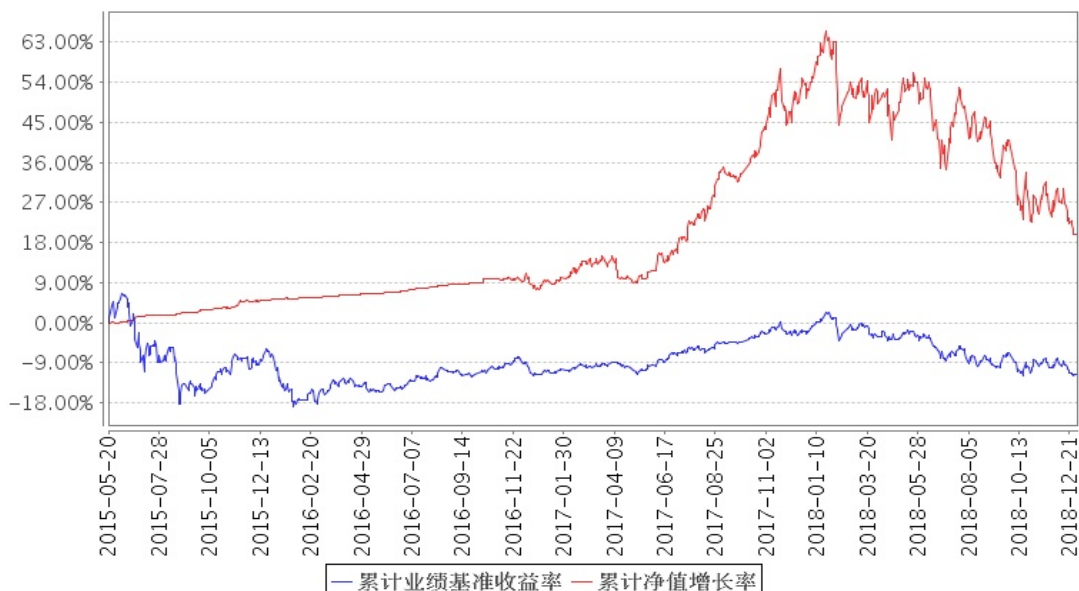
注：根据《安信优势增长混合型证券投资基金基金合同》的约定，本基金的业绩比较基准为：沪

深 300 指数收益率×50%+中证综合债券指数收益率×50%。其中沪深 300 指数是由上海证券交易所和深圳证券交易所授权，由中证指数有限公司开发的中国 A 股市场指数，其成份股票为中国 A 股市场中代表性强、流动性高、流通市值大的主流股票，能够反映 A 股市场总体价格走势。中债总指数是由中央国债登记结算有限公司编制的具有代表性的债券市场指数。根据本基金的投资范围和投资比例，选用上述业绩比较基准能够客观、合理地反映本基金的风险收益特征。

由于基金资产配置比例处于动态变化的过程中，需要通过再平衡来使资产的配置比例符合合同要求，基准指数每日按照 50%、50%的比例采取再平衡，再用连锁计算的方式得到基准指数的时间序列。

### 3.2.2 自基金合同生效以来基金份额累计净值增长率变动及其与同期业绩比较基准收益率变动的比较

安信优势增长混合A累计净值增长率与同期业绩比较基准收益率的历史走势对比图



安信优势增长混合C累计净值增长率与同期业绩比较基准收益率的历史走势对比图



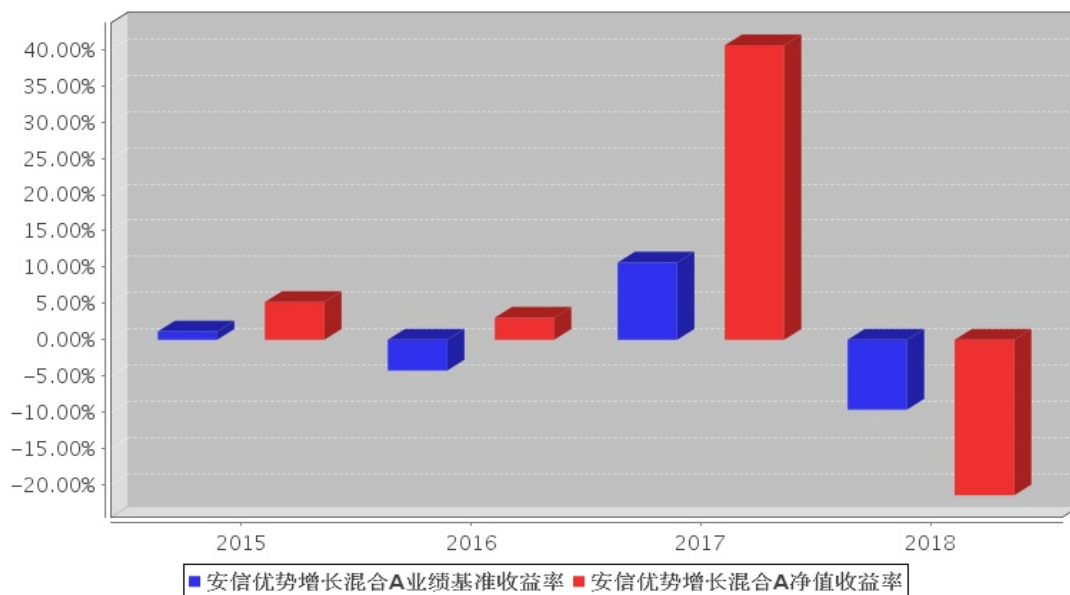
注：1、本基金基金合同生效日为 2015 年 5 月 20 日。

2、本基金合同规定，基金管理人应当自基金合同生效之日起六个月内使基金的投资组合比例符合基金合同的约定。建仓期结束时，本基金的投资组合比例符合基金合同的约定。

3、根据我公司 2015 年 11 月 17 日《关于安信优势增长灵活配置混合型证券投资基金增加 C 类份额并修改基金合同的公告》，自 2015 年 11 月 17 日起，本基金增加 C 类份额。C 类份额自 2015 年 11 月 18 日起有份额。

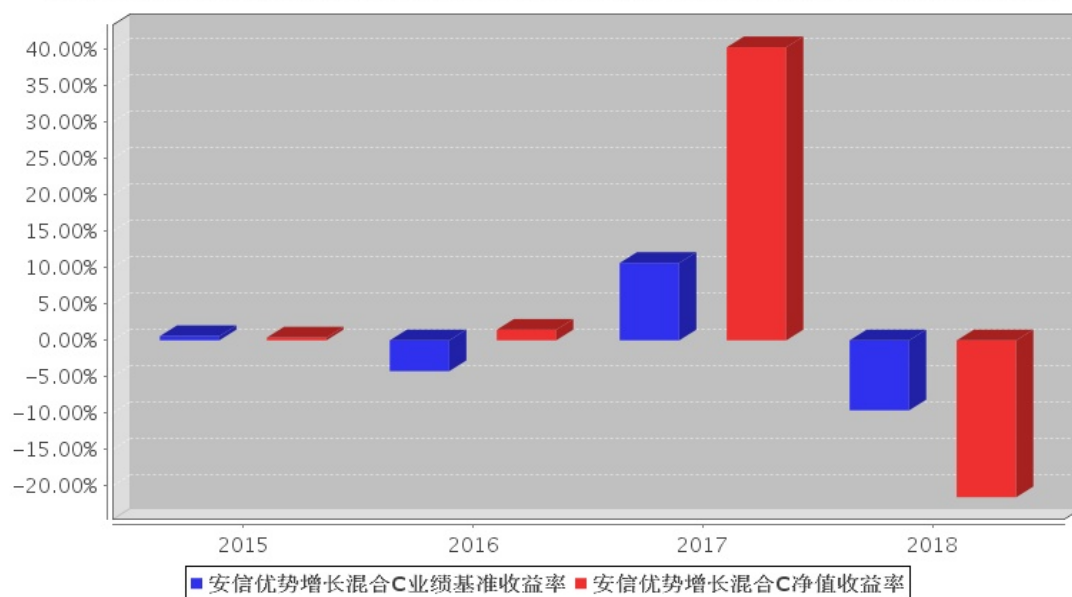
### 3.2.3 自基金合同生效以来基金每年净值增长率及其与同期业绩比较基准收益率的比较

安信优势增长混合A基金每年净值增长率与同期业绩比较基准收益率的对比图





安信优势增长混合C基金每年净值增长率与同期业绩比较基准收益率的对比图



注：合同生效当年按实际存续期计算，不按整个自然年度进行折算。

### 3.3 过去三年基金的利润分配情况

本基金过去三年未进行利润分配。

## § 4 管理人报告

### 4.1 基金管理人及基金经理情况

#### 4.1.1 基金管理人及其管理基金的经验

安信基金管理有限责任公司经中国证监会批准，成立于 2011 年 12 月，总部位于深圳，注册资本 5.0625 亿元人民币，股东及股权结构为：五矿资本控股有限公司持有 39.84%的股权，安信证券股份有限公司持有 33.95%的股权，佛山市顺德区新碧贸易有限公司持有 20.28%的股权，中广核财务有限责任公司持有 5.93%的股权。

截至 2018 年 12 月 31 日，本基金管理人共管理 45 只开放式基金，具体如下：从 2012 年 6 月 20 日起管理安信策略精选灵活配置混合型证券投资基金；从 2012 年 9 月 25 日起管理安信目标收益债券型证券投资基金；从 2012 年 12 月 18 日起管理安信平稳增长混合型发起式证券投资基金；从 2013 年 2 月 5 日起管理安信现金管理货币市场基金；从 2013 年 7 月 24 日起管理安信宝利债券型证券投资基金（LOF）（原安信宝利分级债券型证券投资基金）；从 2013 年 11 月 8 日起管理安信永利信用定期开放债券型证券投资基金；从 2013 年 12 月 31 日起管理安信鑫发优选灵活配置混合型证券投资基金；从 2014 年 4 月 21 日起管理安信价值精选股票型证券投资基金；从 2014 年 11

月 24 日起管理安信现金增利货币市场基金；从 2015 年 3 月 19 日起管理安信消费医药主题股票型证券投资基金；从 2015 年 4 月 15 日起管理安信动态策略灵活配置混合型证券投资基金；从 2015 年 5 月 14 日起管理安信中证一带一路主题指数分级证券投资基金；从 2015 年 5 月 20 日起管理安信优势增长灵活配置混合型证券投资基金；从 2015 年 5 月 25 日起管理安信稳健增值灵活配置混合型证券投资基金；从 2015 年 6 月 5 日起管理安信鑫安得利灵活配置混合型证券投资基金；从 2015 年 8 月 7 日起管理安信新常态沪港深精选股票型证券投资基金；从 2015 年 11 月 24 日起管理安信新动力灵活配置混合型证券投资基金；从 2016 年 3 月 9 日至 2018 年 5 月 28 日管理安信安盈保本混合型证券投资基金；从 2016 年 5 月 9 日起管理安信新回报灵活配置混合型证券投资基金；从 2016 年 7 月 28 日起管理安信新优选灵活配置混合型证券投资基金；从 2016 年 8 月 9 日起管理安信新目标灵活配置混合型证券投资基金；从 2016 年 8 月 19 日起管理安信新价值灵活配置混合型证券投资基金；从 2016 年 9 月 9 日至 2018 年 9 月 26 日管理安信保证金交易型货币市场基金；从 2016 年 9 月 29 日起管理安信新成长灵活配置混合型证券投资基金；从 2016 年 9 月 29 日起管理安信尊享纯债债券型证券投资基金；从 2016 年 10 月 10 日起管理安信永丰定期开放债券型证券投资基金；从 2016 年 10 月 12 日起管理安信沪深 300 指数增强型发起式证券投资基金；从 2016 年 10 月 17 日起管理安信活期宝货币市场基金；从 2016 年 12 月 9 日起管理安信新趋势灵活配置混合型证券投资基金；从 2016 年 12 月 19 日起管理安信新视野灵活配置混合型证券投资基金；从 2017 年 1 月 13 日至 2018 年 6 月 11 日管理安信永鑫定期开放债券型证券投资基金；从 2017 年 3 月 16 日起管理安信新起点灵活配置混合型证券投资基金；从 2017 年 3 月 16 日起管理安信中国制造 2025 沪港深灵活配置混合型证券投资基金；从 2017 年 3 月 29 日起管理安信合作创新主题沪港深灵活配置混合型证券投资基金；从 2017 年 7 月 3 日起管理安信量化多因子灵活配置混合型证券投资基金；从 2017 年 7 月 20 日起管理安信工业 4.0 主题沪港深精选灵活配置混合型证券投资基金；从 2017 年 12 月 6 日起管理安信稳健阿尔法定期开放混合型发起式基金；从 2017 年 12 月 28 日起管理安信永泰定期开放债券型发起式证券投资基金；从 2018 年 3 月 14 日起管理安信尊享添益债券型证券投资基金；从 2018 年 3 月 21 日起管理安信比较优势灵活配置混合型证券投资基金；从 2018 年 3 月 30 日起管理安信永盛定期开放债券型发起式证券投资基金；从 2018 年 6 月 1 日起管理安信永瑞定期开放债券型发起式证券投资基金；从 2018 年 6 月 12 日起管理安信永鑫增强债券型证券投资基金；从 2018 年 6 月 21 日起管理安信中证复兴发展 100 主题指数型证券投资基金；从 2018 年 9 月 3 日起管理安信量化优选股票型发起式证券投资基金；从 2018 年 9 月 26 日起管理安信恒利增强债券型证券投资基金；从 2018 年 11 月 29 日起管理安信中证 500 指数增强型证券投资基金；从 2018 年 12 月 7 日起管理安信优享纯债债券型证券投资基金。

#### 4.1.2 基金经理（或基金经理小组）及基金经理助理简介

姓名	职务	任本基金的 基金经理（助 理）期限		证券从 业年限	说明
		任职 日期	离任 日期		
聂世林	本基金的基金经理	2016 年 2 月 18 日	-	10	聂世林先生，经济学硕士。历任安信证券股份有限公司资产管理部研究员、证券投资部研究员，安信基金管理有限责任公司研究部、权益投资部基金经理助理，现任安信基金管理有限责任公司权益投资部基金经理。曾任安信策略精选灵活配置混合型证券投资基金、安信优势增长灵活配置混合型证券投资基金、安信新目标灵活配合混合型证券投资基金的基金经理助理；现任安信优势增长灵活配置混合型证券投资基金、安信新目标灵活配合混合型证券投资基金的基金经理。

注：1、基金经理的“任职日期”根据公司决定的公告（生效）日期填写；基金经理助理的“任职日期”根据公司决定确定的聘任日期填写。“离任日期”根据公司决定的公告（生效）日期填写。

2、证券从业年限计算标准遵从行业协会《证券业从业人员资格管理办法》中关于证券从业人员范围的相关规定。

#### 4.2 管理人对报告期内本基金运作合规守信情况的说明

本报告期内，本基金管理人严格遵守《中华人民共和国证券投资基金法》、《证券投资基金销售管理办法》、《公开募集证券投资基金运作管理办法》、《证券投资基金信息披露管理办法》等有关法律法规、监管部门的相关规定及基金合同的约定，依照诚实信用、勤勉尽责、安全高效的原则管理和运用基金资产，在认真控制投资风险的基础上，为基金份额持有人谋求最大利益，没有损害基金份额持有人利益的行为。

### 4.3 管理人对报告期内公平交易情况的专项说明

#### 4.3.1 公平交易制度和控制方法

本基金管理人采用 T 值检验等统计方法，定期对旗下管理的所有基金和投资组合之间发生的同一交易日内、三个交易日内、五个交易日内的同向交易价差进行专项分析和检查。分析结果显示，本基金与本基金管理人旗下管理的所有其他基金和投资组合之间，不存在通过相同品种的同向交易进行投资组合间利益输送的行为。

#### 4.3.2 公平交易制度的执行情况

本报告期内，本基金管理人严格执行《证券投资基金管理公司公平交易制度指导意见》和公司制定的公平交易相关制度，公平对待旗下管理的所有基金和投资组合，未出现违反公平交易制度的情况，亦未受到监管机构的相关调查。

#### 4.3.3 异常交易行为的专项说明

本报告期内未发现本基金存在异常交易行为。本报告期内，本公司所有投资组合参与的交易所公开竞价同日反向交易成交较少的单边交易量未超过该证券当日成交量的 5%。

### 4.4 管理人对报告期内基金的投资策略和业绩表现的说明

#### 4.4.1 报告期内基金投资策略和运作分析

2018 年国内经济全面承压，消费、基建投资、出口都出现继续下滑趋势，PPI 回落，为数不多的亮点是地产投资保持了相对平稳态势。央行针对中小企业融资难融资贵，从下半年开始定向降准，一定程度上缓解了信用紧张的压力。贸易战继续深化，当前正处于谈判过程，需要做好长期的心里准备。总体而言，当前是可以接受经济波动，但不能出现快速下滑。除受益供给侧改革的部分行业，盈利维持高位，其他行业的盈利明显承压，多数企业的业绩下滑风险有待进一步释放。

本基金全年维持相对较高的仓位，在中期稍作减仓操作。上半年配置的科技和医药，获得一定正收益。但下半年尤其是四季度，大消费出现补跌，科技受贸易战的反复，调整较大。医药受集采政策冲击，短期回调幅度巨大。这对于下半年的净值造成较大损失。

#### 4.4.2 报告期内基金的业绩表现

截至本报告期末安信优势增长混合 A 基金份额净值为 1.1975 元，本报告期基金份额净值增长率为-21.42%；截至本报告期末安信优势增长混合 C 基金份额净值为 1.1917 元，本报告期基金份

额净值增长率为-21.57%；同期业绩比较基准收益率为-9.62%。

#### 4.5 管理人对宏观经济、证券市场及行业走势的简要展望

展望 2019 年，消费、出口压力会进一步显现，房地产投资受销售的拖累，压力较大，需要高度警惕；基建投资可能仍将保持高位运行。防范经济过快下滑的风险依然是上半年的主基调。从长期来看，减税降费以及个税抵扣有利于提振经济，增强居民信心，但效果的显现需要时间。虽然中短期内外部困难重重，市场情绪悲观，经历了 2018 年 2-12 月的连续调整，市场的风险得到了充分释放，积极的因素也在不断累积：（1）估值处于历史低位，从历史比较来看，当前的主流板块估值都处于历史相对低分位数。一批龙头公司的股息率都具有很高的吸引力。（2）外资的大规模流入；MSCI，罗素富时、道琼斯等指数的纳入，将给 A 股市场 2019-2020 年带来可观的增量资金。银行理财子公司的成立，也将给市场注入一股重要的长期资金。（3）中小企业的融资环境正在改善，自从民企座谈会之后，金融政策向扶持中小民企倾斜，这有助于部分质地优良的民企走出困境。所以在当前的这个位置，我们对 2019 年 A 股市场并不悲观，降低预期，积极应对。

#### 4.6 管理人内部有关本基金的监察稽核工作情况

本报告期内，本基金管理人根据法律法规、监管要求和业务发展的实际需要，通过合规培训、梳理业务风险点、细化制度流程、对员工行为以及重点业务稽核检查等方式，保障了基金管理及公司业务的有效开展及合规运作。本基金管理人承诺将持续以风险控制为核心，坚持基金份额持有人利益优先的原则，提高监察稽核工作的科学性和有效性，切实保障基金资产安全、合规运作。

#### 4.7 管理人对报告期内基金估值程序等事项的说明

本基金管理人按照相关法律法规、证监会的相关规定以及基金合同的约定，对基金所持有的投资品种进行估值。本基金托管人根据法律法规及基金合同要求履行估值及净值计算的复核责任。会计师事务所定期对估值调整采用的相关估值模型、假设及参数的适当性发表审核意见并出具报告。

本基金管理人为了确保估值工作的合规开展，设立估值委员会。估值委员会负责审定公司基金估值业务管理制度，建立健全估值决策体系，确定不同基金产品及投资品种的估值方法，保证基金估值业务准确真实地反映基金相关金融资产和金融负债的公允价值。估值委员会负责人由公司分管投资的副总经理担任，估值委员会成员由运营部、权益投资部、固定收益部、特定资产管理部、研究部、信用研究部和监察稽核部分别委派一名或多名代表组成，以上人员均具备必要的经验、专业胜任能力和相关工作经验。估值委员会各成员职责分工如下：权益投资部、固定收益部、特定资产管理部、研究部及信用研究部负责关注市场变化、证券发行机构重大事件等可能对

估值产生重大影响的因素，向估值委员会提出合理的估值建议，确保估值的公允性；运营部负责日常估值业务的具体执行，及时准确完成基金估值，并负责和托管行沟通协调核对；监察稽核部负责定期或不定期对估值政策、程序及相关方法的一致性进行检查，确保估值政策和程序的一贯性。当估值委员会委员同时为基金经理时，涉及其相关持仓品种估值调整时采取回避机制，保持估值调整的客观性和独立性。本基金管理人参与估值流程各方之间不存在任何重大利益冲突。

截至报告期末本基金管理人已签约的定价服务机构为中央国债登记结算有限责任公司和中证指数有限公司，由其按约定提供相关债券品种和流通受限股票的估值参考数据。

#### **4.8 管理人对报告期内基金利润分配情况的说明**

根据相关法律法规规定和本基金合同的约定及实际运作情况，本基金本报告期末未进行利润分配。

#### **4.9 报告期内管理人对本基金持有人数或基金资产净值预警情形的说明**

本报告期内，本基金出现了连续 20 个工作日基金资产净值低于五千万元的情形，时间范围为 2018 年 5 月 30 日至 2018 年 7 月 30 日。

## **§ 5 托管人报告**

### **5.1 报告期内本基金托管人遵规守信情况声明**

本报告期，招商证券股份有限公司在本基金的托管过程中，严格遵守了《证券投资基金法》、基金合同、托管协议和其他有关规定，不存在损害基金份额持有人利益的行为，完全尽职尽责地履行了基金托管人应尽的义务。

### **5.2 托管人对报告期内本基金投资运作遵规守信、净值计算、利润分配等情况的说明**

本报告期，本托管人按照国家有关规定、基金合同、托管协议和其他有关规定，对本基金的基金资产净值计算、基金费用开支等方面进行了认真的复核，对本基金的投资运作方面进行了监督，未发现基金管理人有关损害基金份额持有人利益的行为。

### **5.3 托管人对本年度报告中财务信息等内容的真实、准确和完整发表意见**

本托管人复核审查了本报告中的财务指标、净值表现、利润分配情况、财务会计报告、投资组合报告等内容，保证复核内容不存在虚假记载、误导性陈述或者重大遗漏。

## § 6 审计报告

本基金 2018 年年度财务会计报告已经安永华明会计师事务所（特殊普通合伙）审计，注册会计师签字出具了标准无保留意见的审计报告，投资者欲了解本基金审计报告详细内容，应阅读年度报告正文。

## § 7 年度财务报表

### 7.1 资产负债表

会计主体：安信优势增长灵活配置混合型证券投资基金

报告截止日：2018 年 12 月 31 日

单位：人民币元

资 产	本期末 2018 年 12 月 31 日	上年度末 2017 年 12 月 31 日
<b>资 产：</b>		
银行存款	3,109,600.91	4,398,981.18
结算备付金	453,713.51	514,288.85
存出保证金	136,165.44	61,204.66
交易性金融资产	41,231,843.75	58,496,589.94
其中：股票投资	41,231,843.75	58,496,589.94
基金投资	-	-
债券投资	-	-
资产支持证券投资	-	-
贵金属投资	-	-
衍生金融资产	-	-
买入返售金融资产	-	-
应收证券清算款	1,580,385.73	-
应收利息	1,792.40	2,347.17
应收股利	-	-
应收申购款	10,120.87	316,605.79

递延所得税资产	-	-
其他资产	-	-
资产总计	46,523,622.61	63,790,017.59
<b>负债和所有者权益</b>	<b>本期末</b>	<b>上年度末</b>
	<b>2018 年 12 月 31 日</b>	<b>2017 年 12 月 31 日</b>
<b>负 债:</b>		
短期借款	-	-
交易性金融负债	-	-
衍生金融负债	-	-
卖出回购金融资产款	-	-
应付证券清算款	-	170,963.87
应付赎回款	12,284.72	225,550.47
应付管理人报酬	40,995.16	49,648.02
应付托管费	8,199.04	9,929.60
应付销售服务费	530.88	730.61
应付交易费用	111,340.43	112,898.33
应交税费	-	-
应付利息	-	-
应付利润	-	-
递延所得税负债	-	-
其他负债	130,036.21	30,227.25
负债合计	303,386.44	599,948.15
<b>所有者权益:</b>		
实收基金	38,610,350.72	41,474,729.18
未分配利润	7,609,885.45	21,715,340.26
所有者权益合计	46,220,236.17	63,190,069.44
负债和所有者权益总计	46,523,622.61	63,790,017.59

注：报告截止日 2018 年 12 月 31 日，本基金 A 类基金份额净值人民币 1.1975 元，C 类基金份额净值人民币 1.1917 元；基金份额总额 38,610,350.72 份，其中 A 类基金份额 36,100,425.77 份，



C 类基金份额 2,509,924.95 份。

## 7.2 利润表

会计主体：安信优势增长灵活配置混合型证券投资基金

本报告期：2018 年 1 月 1 日至 2018 年 12 月 31 日

单位：人民币元

项 目	本期 2018 年 1 月 1 日至 2018 年 12 月 31 日	上年度可比期间 2017 年 1 月 1 日至 2017 年 12 月 31 日
一、收入	-10,973,361.69	6,144,310.80
1. 利息收入	227,928.44	204,171.59
其中：存款利息收入	99,147.60	88,553.75
债券利息收入	-	-
资产支持证券利息收入	-	-
买入返售金融资产收入	128,780.84	115,617.84
其他利息收入	-	-
2. 投资收益（损失以“-”填列）	-6,282,589.78	2,951,335.13
其中：股票投资收益	-6,679,732.69	2,800,187.45
基金投资收益	-	-
债券投资收益	-	-
资产支持证券投资收益	-	-
贵金属投资收益	-	-
衍生工具收益	-	-
股利收益	397,142.91	151,147.68
3. 公允价值变动收益（损失以“-”号填列）	-5,189,576.98	2,592,524.88
4. 汇兑收益（损失以“-”号填列）	-	-
5. 其他收入（损失以“-”号填列）	270,876.63	396,279.20
减：二、费用	2,182,988.75	1,148,367.76
1. 管理人报酬	545,357.88	268,162.49
2. 托管费	109,071.64	53,632.50

3. 销售服务费	7,722.95	19,664.88
4. 交易费用	1,283,636.28	740,007.89
5. 利息支出	-	-
其中：卖出回购金融资产支出	-	-
6. 税金及附加	-	-
7. 其他费用	237,200.00	66,900.00
三、利润总额(亏损总额以“-”号填列)	-13,156,350.44	4,995,943.04
减：所得税费用	-	-
四、净利润（净亏损以“-”号填列）	-13,156,350.44	4,995,943.04

### 7.3 所有者权益（基金净值）变动表

会计主体：安信优势增长灵活配置混合型证券投资基金

本报告期：2018 年 1 月 1 日至 2018 年 12 月 31 日

单位：人民币元

项目	本期		
	2018 年 1 月 1 日至 2018 年 12 月 31 日		
	实收基金	未分配利润	所有者权益合计
一、期初所有者权益（基金净值）	41,474,729.18	21,715,340.26	63,190,069.44
二、本期经营活动产生的基金净值变动数（本期利润）	-	-13,156,350.44	-13,156,350.44
三、本期基金份额交易产生的基金净值变动数（净值减少以“-”号填列）	-2,864,378.46	-949,104.37	-3,813,482.83
其中：1. 基金申购款	42,610,266.44	21,868,536.62	64,478,803.06
2. 基金赎回款	-45,474,644.90	-22,817,640.99	-68,292,285.89
四、本期向基金份额持有人分配利润产生的基金净值变动（净值减少以“-”号填列）	-	-	-
五、期末所有者权益（基金净值）	38,610,350.72	7,609,885.45	46,220,236.17
项目	上年度可比期间		
	2017 年 1 月 1 日至 2017 年 12 月 31 日		

	实收基金	未分配利润	所有者权益合计
一、期初所有者权益（基金净值）	13,537,034.69	1,132,553.38	14,669,588.07
二、本期经营活动产生的基金净值变动数（本期利润）	-	4,995,943.04	4,995,943.04
三、本期基金份额交易产生的基金净值变动数 （净值减少以“-”号填列）	27,937,694.49	15,586,843.84	43,524,538.33
其中：1. 基金申购款	164,148,372.75	37,618,103.66	201,766,476.41
2. 基金赎回款	-136,210,678.26	-22,031,259.82	-158,241,938.08
四、本期向基金份额持有人分配利润产生的基金净值变动（净值减少以“-”号填列）	-	-	-
五、期末所有者权益（基金净值）	41,474,729.18	21,715,340.26	63,190,069.44

报表附注为财务报表的组成部分。

本报告 7.1 至 7.4 财务报表由下列负责人签署：

<u>刘入领</u>	<u>范瑛</u>	<u>苗杨</u>
基金管理人负责人	主管会计工作负责人	会计机构负责人

## 7.4 报表附注

### 7.4.1 基金基本情况

安信优势增长灵活配置混合型证券投资基金（以下简称“本基金”）经中国证券监督管理委员会（以下简称“中国证监会”）2015 年 4 月 23 日下发的证监许可[2015]728 号文“关于准予安信优势增长灵活配置混合型证券投资基金注册的批复”的核准，由安信基金管理有限责任公司依照《中华人民共和国证券投资基金法》和《安信优势增长灵活配置混合型证券投资基金基金合同》负责公开募集。本基金为契约型开放式，存续期限不定。

本基金募集期间为 2015 年 5 月 11 日至 2015 年 5 月 15 日，募集结束经安永华明会计师事务所（特殊普通合伙）验证并出具安永华明(2015)验字 60962175\_H42 号验资报告。首次设立募集不包括认购资金利息共募集人民币 4,558,883,275.97 元。经向中国证监会备案，《安信优势增长灵活配置混合型证券投资基金基金合同》于 2015 年 5 月 20 日正式生效。截至 2015 年 5 月 20 日止，

安信优势增长灵活配置混合型证券投资基金已收到的首次发售募集的有效认购资金扣除认购费后的净认购金额为人民币 4,558,883,275.97 元，折合 4,558,883,275.97 份基金份额；有效认购资金在首次发售募集期内产生的利息人民币 275,616.80 元，折合 275,616.80 份基金份额。以上收到的实收基金共计人民币 4,559,158,892.77 元，折合 4,559,158,892.77 份基金份额。本基金的基金管理人为安信基金管理有限责任公司，注册登记机构为安信基金管理有限责任公司，基金托管人为招商证券股份有限公司。

本基金根据《中华人民共和国证券投资基金法》、《公开募集证券投资基金运作管理办法》和基金合同，经基金管理人安信基金管理有限责任公司与基金托管人招商证券股份有限公司协商一致，自 2015 年 11 月 17 日起增加 C 类份额。本基金根据申购费用、赎回费用、销售服务费收取方式的不同，将基金份额分为不同的类别。在投资人申购时收取申购费用、赎回时收取赎回费用、但不从本类别基金资产中计提销售服务费的，称为 A 类基金份额；在投资人申购时不收取申购费用、赎回时收取赎回费用，且从本类别基金资产中计提销售服务费的，称为 C 类基金份额。两类基金份额单独设置基金代码，并分别计算基金份额净值。原有的基金份额全部自动转为本基金 A 类份额。

根据《中华人民共和国证券投资基金法》和《安信优势增长灵活配置混合型证券投资基金基金合同》的有关规定，本基金的投资范围为具有良好流动性的金融工具，包括国内依法发行上市的股票（包括中小板、创业板及其他经中国证监会核准上市的股票）、债券、货币市场工具、权证、股指期货、资产支持证券以及法律法规或中国证监会允许基金投资的其他金融资产（但须符合中国证监会的相关规定）。本基金各类资产投资比例为：股票投资占基金资产的比例为 0%-95%，持有全部权证的市值不超过基金资产净值的 3%，每个交易日日终在扣除股指期货合约需缴纳的交易保证金后，本基金保持不低于基金资产净值 5% 的现金或者到期日在一年以内的政府债券。

本基金的业绩比较基准为：沪深 300 指数收益率\*50%+中证综合债券指数收益率\*50%。

#### 7.4.2 会计报表的编制基础

本财务报表系按照财政部颁布的《企业会计准则—基本准则》以及其后颁布及修订的具体会计准则、其后颁布的应用指南、解释以及其他相关规定（以下合称“企业会计准则”）编制，同时，对于在具体会计核算和信息披露方面，也参考了中国证券投资基金业协会修订并发布的《证券投资基金会计核算业务指引》、中国证监会制定的《中国证券监督管理委员会关于证券投资基金估值业务的指导意见》、《证券投资基金信息披露管理办法》、《证券投资基金信息披露内容与格式准则》第 2 号《年度报告的内容与格式》、《证券投资基金信息披露编报规则》第 3 号《会计报表附注的编制及披露》、《证券投资基金信息披露 XBRL 模板第 3 号〈年度报告和半年度报告〉》及其他中国证

监会及中国证券投资基金业协会颁布的相关规定。

本财务报表以本基金持续经营为基础列报。

#### 7.4.3 遵循企业会计准则及其他有关规定的声明

本财务报表符合企业会计准则的要求，真实、完整地反映了本基金于 2018 年 12 月 31 日的财务状况以及 2018 年度的经营成果和净值变动情况。

#### 7.4.4 本报告期所采用的会计政策、会计估计与最近一期会计报告相一致的说明

本报告期所采用的会计政策、会计估计与最近一期年度报告相一致。

#### 7.4.5 差错更正的说明

本基金本报告期无重大会计差错的内容和更正金额。

#### 7.4.6 税项

##### 7.4.6.1 印花税

证券（股票）交易印花税税率为 1‰，由出让方缴纳。

##### 7.4.6.2 企业所得税

证券投资基金从证券市场中取得的收入，包括买卖股票、债券的差价收入，股权的股息、红利收入，债券的利息收入及其他收入，暂不征收企业所得税。

##### 7.4.6.3 增值税

根据财政部、国家税务总局财税[2016]36 号文《关于全面推开营业税改增值税试点的通知》、财税[2016]46 号文《关于进一步明确全面推开营改增试点金融业有关政策的通知》、财税[2016]70 号文《关于金融机构同业往来等增值税政策的补充通知》、财税[2016]140 号文《关于明确金融、房地产开发、教育辅助服务等增值税政策的通知》、财税[2017]56 号文《关于资管产品增值税有关问题的通知》、财税〔2017〕90 号文《关于租入固定资产进项税额抵扣等增值税政策的通知》的规定及其他相关法规：

资管产品运营过程中发生的增值税应税行为，以资管产品管理人为增值税纳税人，自 2018 年 1 月 1 日起，资管产品管理人运营资管产品过程中发生的增值税应税行为，暂适用简易计税方法，按照 3%的征收率缴纳增值税。对资管产品在 2018 年 1 月 1 日前运营过程中发生的增值税应税行为，未缴纳增值税的，不再缴纳；已缴纳增值税的，已纳税额从资管产品管理人以后月份的增值税应纳税额中抵减；对证券投资基金（封闭式证券投资基金，开放式证券投资基金）管理人运用基金买卖股票、债券的转让收入免征增值税；国债、地方政府债利息收入以及金融同业往来利息收入免征增值税；存款利息收入不征收增值税。

#### 7.4.6.4 个人所得税

个人所得税税率为 20%。

基金取得的股票的股息、红利收入、债券的利息收入及储蓄利息收入，由上市公司、债券发行企业及金融机构在向基金派发股息、红利、债券的利息及储蓄利息时代扣代缴个人所得税。

基金从上市公司分配取得的股息红利所得，持股期限在 1 个月以内（含 1 个月）的，其股息红利所得全额计入应纳税所得额；持股期限在 1 个月以上至 1 年（含 1 年）的，暂减按 50% 计入应纳税所得额；持股期限超过 1 年的，股息红利所得暂免征收个人所得税。

暂免征收储蓄存款利息所得个人所得税。

#### 7.4.7 关联方关系

关联方名称	与本基金的关系
安信基金管理有限责任公司（以下简称“安信基金”）	基金管理人、注册登记机构、基金销售机构
招商证券股份有限公司（以下简称“招商证券”）	基金托管人、基金销售机构
安信证券股份有限公司（以下简称“安信证券”）	基金管理人的股东、基金销售机构
五矿资本控股有限公司	基金管理人的股东
佛山市顺德区新碧贸易有限公司	基金管理人的股东
中广核财务有限责任公司	基金管理人的股东
安信乾盛财富管理（深圳）有限公司	基金管理人的子公司

注：以下关联交易均在正常业务范围内按一般商业条款订立。

#### 7.4.8 本报告期及上年度可比期间的关联方交易

##### 7.4.8.1 通过关联方交易单元进行的交易

##### 7.4.8.1.1 股票交易

金额单位：人民币元

关联方名称	本期 2018 年 1 月 1 日至 2018 年 12 月 31 日	上年度可比期间 2017 年 1 月 1 日至 2017 年 12 月 31 日

	成交金额	占当期股票 成交总额的比例 (%)	成交金额	占当期股票 成交总额的比例 (%)
安信证券	755,079,621.40	76.82	408,567,814.33	69.73
招商证券	9,443,229.00	0.96	-	-

#### 7.4.8.1.2 权证交易

本基金本报告期及上年度可比期间未发生通过关联方交易单元进行的权证交易。

#### 7.4.8.1.3 应支付关联方的佣金

额单位：人民币元

关联方名称	本期 2018年1月1日至2018年12月31日			
	当期 佣金	占当期佣金总量 的比例 (%)	期末应付佣金余 额	占期末应付佣金 总额的比例 (%)
安信证券	537,085.76	76.49	66,926.89	60.11
招商证券	6,717.35	0.96	6,717.35	6.03
关联方名称	上年度可比期间 2017年1月1日至2017年12月31日			
	当期 佣金	占当期佣金总量 的比例 (%)	期末应付佣金余 额	占期末应付佣金 总额的比例 (%)
安信证券	290,615.23	69.73	112,898.33	100.00

注：上述佣金按市场佣金率计算，以扣除由中国证券登记结算有限责任公司收取证管费、经手费和由券商承担的证券结算风险基金后的净额列示。该类佣金协议的服务范围还包括佣金收取方为本基金提供的证券投资研究成果和市场信息服务。

#### 7.4.8.2 关联方报酬

##### 7.4.8.2.1 基金管理费

单位：人民币元

项目	本期	上年度可比期间
	2018 年 1 月 1 日至 2018 年 12 月 31 日	2017 年 1 月 1 日至 2017 年 12 月 31 日
当期发生的基金应支付的管理费	545,357.88	268,162.49
其中：支付销售机构的客户维护费	154,172.35	37,301.09

注：基金管理费每日计提，按月支付。本基金的管理费按前一日的基金资产净值的 1.00%的年费率计提。计算方法如下：

$$H = E \times 1.00\% / \text{当年天数}$$

H 为每日应计提的基金管理费

E 为前一日的基金资产净值

#### 7.4.8.2.2 基金托管费

单位：人民币元

项目	本期	上年度可比期间
	2018 年 1 月 1 日至 2018 年 12 月 31 日	2017 年 1 月 1 日至 2017 年 12 月 31 日
当期发生的基金应支付的托管费	109,071.64	53,632.50

注：基金托管费每日计提，按月支付。本基金的托管费按前一日的基金资产净值的 0.20%的年费率计提。计算方法如下：

$$H = E \times 0.20\% / \text{当年天数}$$

H 为每日应计提的基金托管费

E 为前一日的基金资产净值

#### 7.4.8.2.3 销售服务费

单位：人民币元

获得销售服务费的各关联方名称	本期		
	2018 年 1 月 1 日至 2018 年 12 月 31 日		
	当期发生的基金应支付的销售服务费		
	安信优势增长混合 A	安信优势增长混合 C	合计



安信基金	-	7,722.85	7,722.85
招商证券	-	0.10	0.10
合计	-	7,722.95	7,722.95
获得销售服务费的各关联方名称	上年度可比期间 2017 年 1 月 1 日至 2017 年 12 月 31 日		
	当期发生的基金应支付的销售服务费		
	安信优势增长混合 A	安信优势增长混合 C	合计
安信基金	-	19,664.27	19,664.27
合计	-	19,664.27	19,664.27

注：基金销售服务费每日计提，按月支付。本基金 A 类基金份额不收取销售服务费，C 类基金份额的销售服务费年费率为 0.20%。本基金销售服务费按前一日 C 类基金资产净值的 0.20% 年费率计提。计算方法如下：

$$H = E \times 0.20\% / \text{当年天数}$$

H 为 C 类基金份额每日应计提的销售服务费

E 为 C 类基金份额前一日基金资产净值

#### 7.4.8.3 与关联方进行银行间同业市场的债券(含回购)交易

本基金本期及上年度可比期间未与关联方进行银行间同业市场债券（含回购）交易。

#### 7.4.8.4 各关联方投资本基金的情况

##### 7.4.8.4.1 报告期内基金管理人运用固有资金投资本基金的情况

份额单位：份

项目	本期 2018 年 01 月 01 日至 2018 年 12 月 31 日	
	安信优势增长混合 A	安信优势增长混合 C
基金合同生效日（2015 年 5 月 20 日）持有的基金份额	-	-
报告期初持有的基金份额	-	2,390,819.25

报告期间申购/买入总份额	-	-
报告期间因拆分变动份额	-	-
减：报告期间赎回/卖出总份额	-	690,819.25
报告期末持有的基金份额	-	1,700,000.00
报告期末持有的基金份额占基金总份额比例	-	4.4000%
项目	上年度可比期间 2017年01月01日至2017 年12月31日	上年度可比期间 2017年01月01日至 2017年12月31日
	安信优势增长混合 A	安信优势增长混合 C
基金合同生效日（2015年5月20日）持有的 基金份额	-	-
报告期初持有的基金份额	-	-
报告期间申购/买入总份额	-	2,390,819.25
报告期间因拆分变动份额	-	-
减：报告期间赎回/卖出总份额	-	-
报告期末持有的基金份额	-	2,390,819.25
报告期末持有的基金份额占基金总份额比例	-	5.7600%

注：1、本基金管理人运用固有资金投资本基金所适用的费率/用与本基金法律文件的规定一致。

2、期间赎回/卖出总份额含转换出份额。

#### 7.4.8.4.2 报告期末除基金管理人之外的其他关联方投资本基金的情况

本基金的除基金管理人之外的其他关联方本期末及上年度末未投资本基金。

#### 7.4.8.5 由关联方保管的银行存款余额及当期产生的利息收入

单位：人民币元

关联方名称	本期 2018年1月1日至2018年12月31 日	上年度可比期间 2017年1月1日至2017年12月31日

	期末余额	当期利息收入	期末余额	当期利息收入
招商证券	3,109,600.91	85,065.65	4,398,981.18	75,290.58

注：本基金的银行存款由基金托管人招商证券保管，按约定利率计息。

#### 7.4.8.6 本基金在承销期内参与关联方承销证券的情况

本基金本报告期及上年度可比期间未在承销期内参与关联方承销证券。

#### 7.4.8.7 其他关联交易事项的说明

本基金本期及上年度可比期间无需要说明的其他关联交易事项。

#### 7.4.9 期末(2018年12月31日)本基金持有的流通受限证券

##### 7.4.9.1 因认购新发/增发证券而于期末持有的流通受限证券

本基金本期末未持有因认购新发/增发证券而流通受限的证券。

##### 7.4.9.2 期末持有的暂时停牌等流通受限股票

金额单位：人民币元

股票代码	股票名称	停牌日期	停牌原因	期末估值单价	复牌日期	复牌开盘单价	数量(股)	期末成本总额	期末估值总额	备注
600030	中信证券	2018年12月25日	重大事项	16.01	2019年1月10日	17.15	155,700	2,766,186.00	2,492,757.00	-

##### 7.4.9.3 期末债券正回购交易中作为抵押的债券

###### 7.4.9.3.1 银行间市场债券正回购

截至本报告期末，本基金无从事银行间市场债券正回购交易形成的卖出回购证券款余额，无抵押债券。

###### 7.4.9.3.2 交易所市场债券正回购

截至本报告期末，本基金无从事交易所市场债券正回购交易形成的卖出回购证券款余额，无抵押债券。

## 7.4.10 有助于理解和分析会计报表需要说明的其他事项

### 7.4.10.1 承诺事项

截至资产负债表日，本基金无需要说明的承诺事项。

### 7.4.10.2 其他事项

#### (1) 公允价值

管理层已经评估了银行存款、结算备付金、买入返售金融资产、其他应收款项类投资以及其他金融负债因剩余期限不长，公允价值与账面价值相若。

#### 各层次金融工具公允价值

于 2018 年 12 月 31 日，本基金持有的交易性金融资产中划分为第一层级的余额为人民币 38,739,086.75 元，划分为第二层级的余额为 2,492,757.00 元，无划分为第三层级余额（于 2017 年 12 月 31 日，本基金持有的交易性金融资产中划分为第一层级的余额为人民币 58,189,102.94 元，划分为第二层级余额为人民币 307,487.00 元，无划分为第三层级余额）。

#### 公允价值所属层级间重大变动

本基金调整公允价值计量层次转换时点的相关会计政策在前后各会计期间保持一致。

对于证券交易所上市的股票，若出现重大事项停牌、交易不活跃或属于非公开发行等情况，本基金不会于停牌日至交易恢复活跃日期间或限售期间将相关股票的公允价值列入第一层次；并根据估值调整中所采用输入值的可观察性和重要性，确定相关股票公允价值应属第二层次或第三层次。

对于证券交易所上市的可转换、可交换债券，若出现交易不活跃的情况，本基金不会于交易不活跃期间将债券的公允价值列入第一层次；根据估值调整中所采用输入值的可观察性和重要性，确定相关债券公允价值应属第二层次或第三层次。

#### 第三层级公允价值期初金额和本期变动金额

本基金于本报告期初未持有公允价值归属于第三层次的金融工具，本基金本报告期未发生第三层次公允价值转入转出情况。

(2) 除公允价值外，截至资产负债表日本基金无需要说明的其他重要事项。

### 7.4.10.3 财务报表的批准

本财务报表已于 2019 年 3 月 27 日经本基金的基金管理人批准。

## § 8 投资组合报告

### 8.1 期末基金资产组合情况

金额单位：人民币元

序号	项目	金额	占基金总资产的比例 (%)
1	权益投资	41,231,843.75	88.63
	其中：股票	41,231,843.75	88.63
2	基金投资	-	-
3	固定收益投资	-	-
	其中：债券	-	-
	资产支持证券	-	-
4	贵金属投资	-	-
5	金融衍生品投资	-	-
6	买入返售金融资产	-	-
	其中：买断式回购的买入返售金融资产	-	-
7	银行存款和结算备付金合计	3,563,314.42	7.66
8	其他各项资产	1,728,464.44	3.72
9	合计	46,523,622.61	100.00

### 8.2 报告期末按行业分类的股票投资组合

#### 8.2.1 报告期末按行业分类的境内股票投资组合

金额单位：人民币元

代码	行业类别	公允价值（元）	占基金资产净值比例 (%)
A	农、林、牧、渔业	5,151,985.80	11.15
B	采矿业	114,130.00	0.25
C	制造业	15,323,232.00	33.15
D	电力、热力、燃气及水生产和供应业	-	-
E	建筑业	463,110.00	1.00
F	批发和零售业	-	-
G	交通运输、仓储和邮政业	111,444.00	0.24

H	住宿和餐饮业	-	-
I	信息传输、软件和信息技术服务业	4,671,463.25	10.11
J	金融业	8,022,134.70	17.36
K	房地产业	1,565,008.00	3.39
L	租赁和商务服务业	665,480.00	1.44
M	科学研究和技术服务业	-	-
N	水利、环境和公共设施管理业	763,070.00	1.65
O	居民服务、修理和其他服务业	-	-
P	教育	-	-
Q	卫生和社会工作	-	-
R	文化、体育和娱乐业	4,380,786.00	9.48
S	综合	-	-
	合计	41,231,843.75	89.21

### 8.2.2 报告期末按行业分类的港股通投资股票投资组合

本基金本报告期末未持有港股通股票。

### 8.3 期末按公允价值占基金资产净值比例大小排序的前十名股票投资明细

金额单位：人民币元

序号	股票代码	股票名称	数量（股）	公允价值（元）	占基金资产净值比例（%）
1	002415	海康威视	108,500	2,794,960.00	6.05
2	300059	东方财富	230,100	2,784,210.00	6.02
3	002594	比亚迪	54,400	2,774,400.00	6.00
4	002746	仙坛股份	199,760	2,732,716.80	5.91
5	600030	中信证券	155,700	2,492,757.00	5.39
6	002739	万达电影	94,700	2,067,301.00	4.47
7	002384	东山精密	176,700	1,994,943.00	4.32
8	300568	星源材质	83,200	1,846,208.00	3.99
9	601318	中国平安	31,447	1,764,176.70	3.82

10	600066	宇通客车	135,200	1,602,120.00	3.47
----	--------	------	---------	--------------	------

注：投资者欲了解本报告期末基金投资的所有股票明细，应阅读刊登于安信基金管理有限责任公司网站 <http://www.essencefund.com> 上的年度报告正文。

## 8.4 报告期内股票投资组合的重大变动

### 8.4.1 累计买入金额超出期初基金资产净值 2%或前 20 名的股票明细

金额单位：人民币元

序号	股票代码	股票名称	本期累计买入金额	占期初基金资产净值比例(%)
1	002458	益生股份	13,309,228.25	21.06
2	601601	中国太保	12,212,067.00	19.33
3	002234	民和股份	10,860,816.29	17.19
4	600340	华夏幸福	9,658,932.00	15.29
5	600519	贵州茅台	9,437,757.00	14.94
6	000002	万科A	9,345,579.00	14.79
7	300308	中际旭创	8,634,447.85	13.66
8	300633	开立医疗	7,760,358.00	12.28
9	600048	保利地产	6,748,222.10	10.68
10	600581	八一钢铁	6,328,551.00	10.02
11	002746	仙坛股份	6,203,733.40	9.82
12	601699	潞安环能	6,143,893.39	9.72
13	601288	农业银行	6,121,303.00	9.69
14	600570	恒生电子	6,029,385.00	9.54
15	600763	通策医疗	6,001,329.70	9.50
16	300059	东方财富	5,993,655.00	9.49
17	601318	中国平安	5,883,741.95	9.31
18	601933	永辉超市	5,721,096.00	9.05
19	000858	五粮液	5,593,630.00	8.85
20	002299	圣农发展	5,528,401.69	8.75
21	603658	安图生物	5,485,880.76	8.68

22	002027	分众传媒	5,344,776.00	8.46
23	600845	宝信软件	4,835,573.64	7.65
24	300433	蓝思科技	4,716,939.90	7.46
25	601398	工商银行	4,452,038.00	7.05
26	002460	赣锋锂业	4,406,187.01	6.97
27	601939	建设银行	4,405,446.00	6.97
28	300383	光环新网	4,385,208.00	6.94
29	300253	卫宁健康	4,317,012.66	6.83
30	600487	亨通光电	4,220,144.00	6.68
31	300568	星源材质	4,202,049.00	6.65
32	601336	新华保险	4,173,461.00	6.60
33	002419	天虹股份	4,035,823.00	6.39
34	002384	东山精密	3,934,488.53	6.23
35	002142	宁波银行	3,924,960.00	6.21
36	000932	华菱钢铁	3,884,767.00	6.15
37	002304	洋河股份	3,858,698.00	6.11
38	600588	用友网络	3,766,587.22	5.96
39	002415	海康威视	3,758,303.00	5.95
40	600309	万华化学	3,644,007.00	5.77
41	600507	方大特钢	3,618,813.00	5.73
42	002594	比亚迪	3,604,689.00	5.70
43	600201	生物股份	3,594,194.40	5.69
44	600782	新钢股份	3,534,147.80	5.59
45	300244	迪安诊断	3,403,440.90	5.39
46	600030	中信证券	3,256,384.00	5.15
47	603103	横店影视	3,234,658.00	5.12
48	300413	芒果超媒	3,189,257.50	5.05
49	000998	隆平高科	3,186,903.00	5.04



50	002008	大族激光	3,104,286.00	4.91
51	002696	百洋股份	3,094,529.00	4.90
52	000877	天山股份	3,088,745.26	4.89
53	300178	腾邦国际	2,949,821.00	4.67
54	300750	宁德时代	2,931,818.00	4.64
55	601233	桐昆股份	2,923,172.00	4.63
56	600491	龙元建设	2,892,442.00	4.58
57	600196	复星医药	2,889,624.00	4.57
58	603986	兆易创新	2,861,150.00	4.53
59	300170	汉得信息	2,786,029.52	4.41
60	000063	中兴通讯	2,753,391.00	4.36
61	300567	精测电子	2,725,205.00	4.31
62	601628	中国人寿	2,713,228.07	4.29
63	300136	信维通信	2,688,990.60	4.26
64	600779	水井坊	2,664,784.00	4.22
65	300197	铁汉生态	2,640,620.19	4.18
66	300050	世纪鼎利	2,625,819.46	4.16
67	300124	汇川技术	2,600,802.00	4.12
68	300618	寒锐钴业	2,526,491.00	4.00
69	600887	伊利股份	2,439,719.76	3.86
70	600521	华海药业	2,359,354.00	3.73
71	300296	利亚德	2,302,488.00	3.64
72	601155	新城控股	2,297,190.00	3.64
73	600703	三安光电	2,296,613.00	3.63
74	600019	宝钢股份	2,231,298.00	3.53
75	300133	华策影视	2,202,449.00	3.49
76	002739	万达电影	2,183,507.00	3.46
77	600066	宇通客车	2,107,718.00	3.34

78	300047	天源迪科	2,090,936.00	3.31
79	600346	恒力股份	2,040,573.00	3.23
80	600600	青岛啤酒	2,035,707.00	3.22
81	300146	汤臣倍健	2,031,863.00	3.22
82	300498	温氏股份	2,001,664.00	3.17
83	600348	阳泉煤业	1,998,891.80	3.16
84	603833	欧派家居	1,995,522.00	3.16
85	600104	上汽集团	1,992,222.95	3.15
86	002368	太极股份	1,987,821.00	3.15
87	002709	天赐材料	1,941,096.00	3.07
88	000661	长春高新	1,940,953.00	3.07
89	600132	重庆啤酒	1,924,596.00	3.05
90	600176	中国巨石	1,902,214.30	3.01
91	300463	迈克生物	1,878,689.56	2.97
92	000513	丽珠集团	1,859,390.00	2.94
93	300098	高新兴	1,858,273.52	2.94
94	000789	万年青	1,854,288.00	2.93
95	300338	开元股份	1,827,419.38	2.89
96	300166	东方国信	1,826,370.00	2.89
97	603801	志邦家居	1,813,770.00	2.87
98	300070	碧水源	1,716,886.00	2.72
99	002146	荣盛发展	1,677,897.00	2.66
100	000596	古井贡酒	1,676,772.00	2.65
101	000672	上峰水泥	1,674,040.00	2.65
102	603019	中科曙光	1,672,620.00	2.65
103	601003	柳钢股份	1,630,422.00	2.58
104	603517	绝味食品	1,619,693.00	2.56
105	300550	和仁科技	1,615,749.00	2.56

106	300558	贝达药业	1,596,640.00	2.53
107	300347	泰格医药	1,594,382.00	2.52
108	300377	赢时胜	1,542,540.00	2.44
109	000729	燕京啤酒	1,536,898.00	2.43
110	600276	恒瑞医药	1,487,158.12	2.35
111	000776	广发证券	1,485,051.00	2.35
112	000860	顺鑫农业	1,453,142.00	2.30
113	000703	恒逸石化	1,449,982.00	2.29
114	002466	天齐锂业	1,443,817.00	2.28
115	002867	周大生	1,434,658.00	2.27
116	000977	浪潮信息	1,432,632.10	2.27
117	000333	美的集团	1,404,968.00	2.22
118	000651	格力电器	1,399,946.00	2.22
119	601098	中南传媒	1,372,507.00	2.17
120	601888	中国国旅	1,370,713.00	2.17
121	603708	家家悦	1,356,519.50	2.15
122	300422	博世科	1,337,647.84	2.12
123	002624	完美世界	1,322,310.20	2.09
124	603990	麦迪科技	1,309,017.00	2.07
125	300113	顺网科技	1,306,130.00	2.07
126	000732	泰禾集团	1,289,679.00	2.04
127	601688	华泰证券	1,281,345.00	2.03

注：本项的“累计买入金额”按买入成交金额（成交单价乘以成交数量）填列，不考虑相关交易费用。

#### 8.4.2 累计卖出金额超出期初基金资产净值 2%或前 20 名的股票明细

金额单位：人民币元

序号	股票代码	股票名称	本期累计卖出金额	占期初基金资产净值比例(%)
1	601601	中国太保	13,727,093.71	21.72

2	002458	益生股份	13,028,494.08	20.62
3	600519	贵州茅台	12,565,259.90	19.88
4	002234	民和股份	10,534,986.80	16.67
5	000002	万科A	10,420,394.02	16.49
6	000858	五粮液	8,888,559.55	14.07
7	300633	开立医疗	8,214,458.99	13.00
8	600340	华夏幸福	8,190,859.96	12.96
9	601699	潞安环能	8,010,413.57	12.68
10	600048	保利地产	7,887,915.28	12.48
11	300308	中际旭创	7,767,229.00	12.29
12	601318	中国平安	7,657,850.00	12.12
13	002008	大族激光	6,601,039.28	10.45
14	600581	八一钢铁	6,512,308.00	10.31
15	601939	建设银行	6,303,277.00	9.98
16	600763	通策医疗	6,301,533.00	9.97
17	603658	安图生物	6,196,495.84	9.81
18	601398	工商银行	6,185,877.00	9.79
19	600887	伊利股份	5,978,063.86	9.46
20	601288	农业银行	5,737,357.00	9.08
21	002027	分众传媒	5,605,428.60	8.87
22	601933	永辉超市	5,559,973.00	8.80
23	002299	圣农发展	5,075,157.00	8.03
24	600196	复星医药	5,045,775.00	7.99
25	600570	恒生电子	5,037,388.00	7.97
26	300433	蓝思科技	4,926,245.80	7.80
27	600845	宝信软件	4,736,997.00	7.50
28	000513	丽珠集团	4,609,552.68	7.29
29	600703	三安光电	4,488,310.50	7.10

30	300253	卫宁健康	4,394,441.34	6.95
31	002419	天虹股份	4,371,820.70	6.92
32	601336	新华保险	4,192,095.00	6.63
33	002460	赣锋锂业	3,979,418.14	6.30
34	300383	光环新网	3,964,280.94	6.27
35	300498	温氏股份	3,961,715.25	6.27
36	600487	亨通光电	3,918,789.40	6.20
37	002142	宁波银行	3,847,225.00	6.09
38	002304	洋河股份	3,748,348.00	5.93
39	600507	方大特钢	3,698,873.16	5.85
40	000932	华菱钢铁	3,646,466.00	5.77
41	600201	生物股份	3,613,829.50	5.72
42	300244	迪安诊断	3,514,179.00	5.56
43	000998	隆平高科	3,511,988.00	5.56
44	600588	用友网络	3,440,664.60	5.44
45	002746	仙坛股份	3,386,104.90	5.36
46	600779	水井坊	3,331,358.63	5.27
47	002696	百洋股份	3,269,215.00	5.17
48	300568	星源材质	3,211,546.20	5.08
49	000877	天山股份	3,153,406.74	4.99
50	600782	新钢股份	3,148,843.00	4.98
51	300136	信维通信	3,041,319.00	4.81
52	300059	东方财富	3,025,073.00	4.79
53	600309	万华化学	2,902,234.00	4.59
54	600491	龙元建设	2,879,781.60	4.56
55	603986	兆易创新	2,836,168.80	4.49
56	300178	腾邦国际	2,806,245.62	4.44
57	600741	华域汽车	2,743,967.00	4.34

58	300170	汉得信息	2,741,490.00	4.34
59	601628	中国人寿	2,712,612.50	4.29
60	300197	铁汉生态	2,694,502.00	4.26
61	300567	精测电子	2,670,845.00	4.23
62	601233	桐昆股份	2,629,964.20	4.16
63	300050	世纪鼎利	2,592,723.67	4.10
64	603103	横店影视	2,549,720.00	4.04
65	002709	天赐材料	2,547,379.90	4.03
66	300413	芒果超媒	2,482,362.00	3.93
67	000001	平安银行	2,476,793.00	3.92
68	300124	汇川技术	2,473,408.00	3.91
69	300618	寒锐钴业	2,466,358.00	3.90
70	300133	华策影视	2,246,598.00	3.56
71	600521	华海药业	2,244,973.10	3.55
72	300750	宁德时代	2,213,651.00	3.50
73	600348	阳泉煤业	2,211,107.10	3.50
74	002368	太极股份	2,194,057.00	3.47
75	600346	恒力股份	2,175,208.00	3.44
76	601666	平煤股份	2,137,571.00	3.38
77	002714	牧原股份	2,099,441.52	3.32
78	601155	新城控股	2,090,946.00	3.31
79	300146	汤臣倍健	2,070,827.00	3.28
80	300047	天源迪科	2,050,286.00	3.24
81	600600	青岛啤酒	2,031,997.90	3.22
82	300463	迈克生物	1,993,067.37	3.15
83	600019	宝钢股份	1,987,542.22	3.15
84	600132	重庆啤酒	1,937,489.00	3.07
85	600176	中国巨石	1,826,114.00	2.89

86	300166	东方国信	1,806,945.00	2.86
87	000789	万年青	1,802,236.50	2.85
88	603801	志邦家居	1,771,196.00	2.80
89	002146	荣盛发展	1,749,417.00	2.77
90	300338	开元股份	1,727,369.37	2.73
91	601012	隆基股份	1,721,061.00	2.72
92	000596	古井贡酒	1,688,971.00	2.67
93	300070	碧水源	1,680,258.00	2.66
94	603517	绝味食品	1,676,671.60	2.65
95	300347	泰格医药	1,650,013.40	2.61
96	603019	中科曙光	1,636,542.00	2.59
97	000672	上峰水泥	1,628,576.00	2.58
98	300296	利亚德	1,628,362.00	2.58
99	300558	贝达药业	1,615,442.00	2.56
100	300377	赢时胜	1,613,941.00	2.55
101	000661	长春高新	1,593,651.00	2.52
102	300098	高新兴	1,577,498.00	2.50
103	000063	中兴通讯	1,564,979.00	2.48
104	000703	恒逸石化	1,563,888.32	2.47
105	603833	欧派家居	1,552,296.00	2.46
106	601003	柳钢股份	1,487,747.00	2.35
107	000729	燕京啤酒	1,467,252.00	2.32
108	300550	和仁科技	1,462,603.00	2.31
109	002466	天齐锂业	1,424,335.80	2.25
110	002867	周大生	1,393,464.00	2.21
111	000977	浪潮信息	1,378,308.47	2.18
112	002384	东山精密	1,373,565.08	2.17
113	603708	家家悦	1,363,445.50	2.16

114	300113	顺网科技	1,359,506.00	2.15
115	000651	格力电器	1,357,351.00	2.15
116	603533	掌阅科技	1,316,711.00	2.08
117	600104	上汽集团	1,313,674.00	2.08
118	601888	中国国旅	1,298,455.08	2.05
119	002507	涪陵榨菜	1,293,294.90	2.05
120	603990	麦迪科技	1,282,363.59	2.03
121	601098	中南传媒	1,268,331.00	2.01

注：本项的“累计卖出金额”按卖出成交金额（成交单价乘以成交数量）填列，不考虑相关交易费用。

#### 8.4.3 买入股票的成本总额及卖出股票的收入总额

单位：人民币元

买入股票成本（成交）总额	488,895,610.29
卖出股票收入（成交）总额	494,291,046.81

注：“买入股票成本（成交）总额”、“卖出股票收入（成交）总额”均按买卖成交金额（成交单价乘以成交数量）填列，不考虑相关交易费用。

#### 8.5 期末按债券品种分类的债券投资组合

本基金本报告期末未持有债券。

#### 8.6 期末按公允价值占基金资产净值比例大小排序的前五名债券投资明细

本基金本报告期末未持有债券。

#### 8.7 期末按公允价值占基金资产净值比例大小排序的前十名资产支持证券投资明细

本基金本报告期末未持有资产支持证券。

#### 8.8 报告期末按公允价值占基金资产净值比例大小排序的前五名贵金属投资明细

本基金本报告期末未持有贵金属。

#### 8.9 期末按公允价值占基金资产净值比例大小排序的前五名权证投资明细

本基金本报告期末未持有权证。



## 8.10 报告期末本基金投资的股指期货交易情况说明

### 8.10.1 报告期末本基金投资的股指期货持仓和损益明细

本基金本报告期末未持有股指期货合约。

### 8.10.2 本基金投资股指期货的投资政策

本基金的股指期货投资，以风险对冲、套期保值为主要目的，以控制股票投资组合的系统性风险。套期保值主要选择流动性好、交易活跃的期货合约，结合股指期货的估值定价模型，与需要作风险对冲的股票现货资产进行匹配，在投资授权审批流程完成后进行股指期货套期保值投资，实现基金资产增值保值。

## 8.11 报告期末本基金投资的国债期货交易情况说明

### 8.11.1 本期国债期货投资政策

本基金尚未在基金合同中明确国债期货的投资策略、比例限制、信息披露等，本基金暂不参与国债期货交易。

### 8.11.2 报告期末本基金投资的国债期货持仓和损益明细

本基金本报告期末未持有国债期货合约。

### 8.11.3 本期国债期货投资评价

本基金尚未在基金合同中明确国债期货的投资策略、比例限制、信息披露等，本基金参与国债期货交易。

## 8.12 投资组合报告附注

### 8.12.1

本基金投资的前十名证券的发行主体除东山精密（股票代码：002384）、星源材质（股票代码：300568）、中信证券（股票代码：600030），本期没有出现被监管部门立案调查，或在报告编制日前一年内受到公开谴责、处罚的情形。

苏州东山精密制造股份有限公司高新区分公司于 2018 年 6 月 28 日因部分建设项目未完成环保验收等问题，受到虎丘区环保局行政处罚：（1）将案件移送公安机关；（2）责令停止违法行为；（3）合计罚款人民币 155.92 万元。

深圳市星源材质科技股份有限公司于 2018 年 11 月 9 日收到深圳证券交易所关注函，因未及时披露公司重大事件，重大事项未履行审议程序，未依法履行职责，被予以监管关注。

中信证券股份有限公司于 2018 年 5 月 25 日收到中国证监会《行政处罚事先告知书》（处罚字[2017]57 号），因违规对司度（上海）贸易有限公司提供融资融券服务，被证监会给予警告，没收违法所得人民币 61,655,849.78 元，并处人民币 308,279,248.90 元罚款。

基金管理人对上述证券的投资决策程序符合相关法律法规和公司制度的要求。

### 8.12.2

本基金投资的前十名股票没有超出基金合同规定的备选股票库，本基金管理人从制度和流程上要求股票必须先入库再买入。

### 8.12.3 期末其他各项资产构成

单位：人民币元

序号	名称	金额
1	存出保证金	136,165.44
2	应收证券清算款	1,580,385.73
3	应收股利	-
4	应收利息	1,792.40
5	应收申购款	10,120.87
6	其他应收款	-
7	待摊费用	-
8	其他	-
9	合计	1,728,464.44

### 8.12.4 期末持有的处于转股期的可转换债券明细

本基金本报告期末未持有处于转股期的可转换债券。

### 8.12.5 期末前十名股票中存在流通受限情况的说明

金额单位：人民币元

序号	股票代码	股票名称	流通受限部分的公允价值	占基金资产净值比例（%）	流通受限情况说明
1	600030	中信证券	2,492,757.00	5.39	重大事项

### 8.12.6 投资组合报告附注的其他文字描述部分

由于四舍五入原因，分项之和与合计可能有尾差。

## § 9 基金份额持有人信息

### 9.1 期末基金份额持有人户数及持有人结构

份额单位：份

份额级别	持有人户数 (户)	户均持有的基金份额	持有人结构			
			机构投资者		个人投资者	
			持有份额	占总份额比例 (%)	持有份额	占总份额比例 (%)
安信优势增长混合 A	2,517	14,342.64	3,803,318.32	10.54	32,297,107.45	89.46
安信优势增长混合 C	16	156,870.31	1,700,000.00	67.73	809,924.95	32.27
合计	2,528	15,273.08	5,503,318.32	14.25	33,107,032.40	85.75

注：机构/个人投资者持有份额占总份额比例的计算中，对下属分级基金，比例的分母采用各自级别的份额，对合计数，比例的分母采用下属分级基金份额的合计数（即期末基金份额总额）。

### 9.2 期末基金管理人的从业人员持有本基金的情况

项目	份额级别	持有份额总数 (份)	占基金总份额比例 (%)
基金管理人所有从业人员持有本基金	安信优势增长混合 A	602,823.46	1.6699
	安信优势增长混合 C	354,809.72	14.1363
	合计	957,633.18	2.4802

注：管理人的从业人员持有基金占基金总份额比例的计算中，对下属分级基金，比例的分母采用各自级别的份额，对合计数，比例的分母采用下属分级基金份额的合计数（即期末基金份额总额）。

### 9.3 期末基金管理人的从业人员持有本开放式基金份额总量区间情况

项目	份额级别	持有基金份额总量的数量区间 (万份)
本公司高级管理人员、基金投资和 研究部门负责人持有本开放式基金	安信优势增长混合 A	10~50
	安信优势增长混合 C	0
	合计	10~50

本基金基金经理持有本开放式基金	安信优势增长混合 A	0
	安信优势增长混合 C	0
	合计	0

## § 10 开放式基金份额变动

单位：份

项目	安信优势增长混合 A	安信优势增长混合 C
基金合同生效日（2015 年 5 月 20 日）基金份额总额	4,559,158,892.77	-
本报告期期初基金份额总额	38,762,260.60	2,712,468.58
本报告期基金总申购份额	41,856,619.05	753,647.39
减：本报告期基金总赎回份额	44,518,453.88	956,191.02
本报告期期末基金份额总额	36,100,425.77	2,509,924.95

## § 11 重大事件揭示

### 11.1 基金份额持有人大会决议

本报告期内本基金未举行基金份额持有人大会。

### 11.2 基金管理人、基金托管人的专门基金托管部门的重大人事变动

本报告期内本基金基金管理人、基金托管人的专门基金托管部门无重大人事变动。

### 11.3 涉及基金管理人、基金财产、基金托管业务的诉讼

本报告期内本基金无涉及本基金管理人、基金财产、基金托管业务的诉讼事项。

### 11.4 基金投资策略的改变

本报告期内本基金投资策略未发生改变。

### 11.5 为基金进行审计的会计师事务所情况

本基金聘请的会计师事务所为安永华明会计师事务所（特殊普通合伙），该事务所自本基

金合同生效以来为本基金提供审计服务至今。本年度应支付的审计费为人民币 30,000.00 元。

### 11.6 管理人、托管人及其高级管理人员受稽查或处罚等情况

本报告期内本基金管理人、托管人的托管业务部门及其相关高级管理人员未受到任何稽查或处罚。

### 11.7 基金租用证券公司交易单元的有关情况

#### 11.7.1 基金租用证券公司交易单元进行股票投资及佣金支付情况

金额单位：人民币元

券商名称	交易单元数量	股票交易		应支付该券商的佣金		备注
		成交金额	占当期股票成交总额的比例	佣金	占当期佣金总量的比例	
安信证券	2	755,079,621.40	76.82%	537,085.76	76.49%	-
国泰君安	2	147,744,317.54	15.03%	108,045.95	15.39%	-
国信证券	2	70,708,845.20	7.19%	50,295.06	7.16%	-
招商证券	2	9,443,229.00	0.96%	6,717.35	0.96%	-
宏信证券	2	-	-	-	-	新增
东北证券	2	-	-	-	-	-

注：根据中国证监会《关于完善证券投资基金交易席位制度有关问题的通知》（证监基金字[2007]48号）的有关规定，本基金管理人制定了《安信基金管理有限责任公司券商交易单元选择标准及佣金分配办法》，对券商交易单元的选择标准和程序进行了规定。本基金管理人将券商路演数量和质量、提供的信息充分性和及时性、系统支持等作为交易单元的选择标准，由权益投资部、研究部、运营部交易室对券商考评后提出租用及变更方案，最终由公司基金投资决策委员讨论及决定。

#### 11.7.2 基金租用证券公司交易单元进行其他证券投资的情况

金额单位：人民币元

券商名称	债券交易		债券回购交易		权证交易	
	成交金额	占当期债券成交总额的	成交金额	占当期债券回购	成交金额	占当期权证

		比例		成交总额的 比例		成交总额 的比例
安信证券	-	-	273,700,000.00	41.03%	-	-
国泰君安	-	-	365,200,000.00	54.75%	-	-
国信证券	-	-	28,100,000.00	4.21%	-	-
招商证券	-	-	-	-	-	-
宏信证券	-	-	-	-	-	-
东北证券	-	-	-	-	-	-

## § 12 影响投资者决策的其他重要信息

### 12.1 报告期内单一投资者持有基金份额比例达到或超过 20%的情况

无。

### 12.2 影响投资者决策的其他重要信息

无。

安信基金管理有限责任公司

2019 年 03 月 29 日