

富国两年期理财债券型证券投资基金

二〇一八年年度报告

(摘要)

2018年12月31日

基金管理人：富国基金管理有限公司

基金托管人：招商银行股份有限公司

送出日期：2019年03月29日

§ 1 重要提示及目录

1.1 重要提示

富国基金管理有限公司的董事会、董事保证本报告所载资料不存在虚假记载、误导性陈述或重大遗漏，并对其内容的真实性、准确性和完整性承担个别及连带的法律责任。本年度报告已经三分之二以上独立董事签字同意，并由董事长签发。

基金托管人招商银行股份有限公司根据本基金合同规定，于 2019 年 3 月 27 日复核了本报告中的财务指标、净值表现、利润分配情况、财务会计报告、投资组合报告等内容，保证复核内容不存在虚假记载、误导性陈述或者重大遗漏。

富国基金管理有限公司承诺以诚实信用、勤勉尽责的原则管理和运用基金资产，但不保证基金一定盈利。

基金的过往业绩并不代表其未来表现。投资有风险，投资者在作出投资决策前应仔细阅读本基金的招募说明书及其更新。

本年度报告摘要摘自年度报告正文，投资者欲了解详细内容，应阅读年度报告正文。

本报告期自 2018 年 1 月 1 日起至 2018 年 12 月 31 日止。

1.2

§ 2 基金简介

2.1 基金基本情况

基金简称	富国两年期理财债券	
基金主代码	002898	
基金运作方式	契约型开放式，以运作期滚动的形式运作	
基金合同生效日	2016年12月01日	
基金管理人	富国基金管理有限公司	
基金托管人	招商银行股份有限公司	
报告期末基金份额总额	2,768,671,764.08份	
基金合同存续期	不定期	
下属分级基金的基金简称	富国两年期理财债券A级	富国两年期理财债券C级
下分级基金的交易代码	002898	002899
报告期末下属分级基金的份额总额	2,768,341,602.45份	330,161.63份

2.2 基金产品说明

投资目标	本基金严格采用持有到期投资的策略，投资于剩余期限（权利在投资者一方的含权债按照行权剩余期限计算）不超过基金剩余封闭期的固定收益类工具，力求为投资者获取持续稳定的收益。
投资策略	在封闭期内，本基金严格采用买入并持有策略，对所投资固定收益品种的剩余期限与基金的剩余封闭期进行期限匹配，投资于剩余期限（权利在投资者一方的含权债按照行权剩余期限计算）不超过基金剩余封闭期的固定收益类工具，力求基金资产在封闭期结束前可完全变现。
业绩比较基准	该封闭期起始日的两年期定存利率（税后）+1%
风险收益特征	本基金为理财债券型基金（固定组合类），属于证券投资基金中的较低风险品种，预期风险与预期收益高于货币市场基金，低于混合型基金和股票型基金。

2.3 基金管理人和基金托管人

项目		基金管理人	基金托管人
名称		富国基金管理有限公司	招商银行股份有限公司
信息披露负责人	姓名	赵瑛	张燕
	联系电话	021-20361818	0755-83199084
	电子邮箱	public@fullgoal.com.cn	yan_zhang@cmbchina.com
客户服务电话		95105686、4008880688	95555
传真		021-20361616	0755-83195201

注：公司已于2019年03月28日发布《富国基金管理有限公司关于高级管理人员

员变更的公告》，裴长江先生自 2019 年 03 月 27 日起担任公司董事长。

2.4 信息披露方式

登载基金年度报告正文的 管理人互联网网址	www.fullgoal.com.cn
基金年度报告备置地点	富国基金管理有限公司 上海市浦东新区世纪大道 8 号 上海国金中心二期 16、17 层 招商银行股份有限公司 深圳市深南大道 7088 号招商 银行大厦

注：信息披露报纸为截止至本报告期末信息。

§ 3 主要财务指标、基金净值表现及利润分配情况

3.1 主要会计数据和财务指标

(1) 富国两年期理财债券 A 级

金额单位：人民币元

3.1.1 期间数据和指标	2018 年	2017 年	2016 年 12 月 1 日 (基金合同生效日) 至 2016 年 12 月 31 日
本期已实现收益	350,555,639.86	347,190,236.25	17,680,842.67
本期利润	350,555,639.86	347,190,236.25	17,680,842.67
加权平均基金份额本期利润	0.0372	0.0347	0.0018
本期基金份额净值增长率	3.68%	3.40%	0.20%
3.1.2 期末数据和指标	2018 年 12 月 31 日	2017 年 12 月 31 日	2016 年 12 月 31 日
期末可供分配基金份额利润	0.0031	0.0095	0.0018
期末基金资产净值	2,776,836,087.09	10,097,811,107.94	10,020,702,455.30
期末基金份额净值	1.003	1.009	1.002

(2) 富国两年期理财债券 C 级

金额单位：人民币元

3.1.1 期间数据和指标	2018 年	2017 年	2016 年 12 月 1 日 (基金合同生效日) 至 2016 年 12 月 31 日
本期已实现收益	14,403.77	13,625.74	625.94
本期利润	14,403.77	13,625.74	625.94
加权平均基金份额本期利润	0.0319	0.0295	0.0014
本期基金份额净值增长率	3.17%	3.00%	0.10%
3.1.2 期末数据和指标	2018 年 12 月 31 日	2017 年 12 月 31 日	2016 年 12 月 31 日

期末可供分配基金份额利润	0.0026	0.0109	0.0014
期末基金资产净值	331,009.57	466,300.90	461,900.76
期末基金份额净值	1.003	1.011	1.001

注：上述基金业绩指标不包括持有人认购或交易基金的各项费用（例如，开放式基金的申购赎回费、基金转换费等），计入费用后实际收益水平要低于所列数字。本期已实现收益指基金本期利息收入、投资收益、其他收入（不含公允价值变动收益）扣除相关费用后的余额，本期利润为本期已实现收益加上本期公允价值变动收益。

3.2 基金净值表现

3.2.1 基金份额净值增长率及其与同期业绩比较基准收益率的比较

(1) 富国两年期理财债券 A 级

阶段	份额净值增长率①	份额净值增长率标准差②	业绩比较基准收益率③	业绩比较基准收益率标准差④	①-③	②-④
过去三个月	0.88%	0.04%	0.78%	0.01%	0.10%	0.03%
过去六个月	1.76%	0.04%	1.56%	0.01%	0.20%	0.03%
过去一年	3.68%	0.04%	3.10%	0.01%	0.58%	0.03%
自基金合同生效日起至今	7.41%	0.04%	6.46%	0.01%	0.95%	0.03%

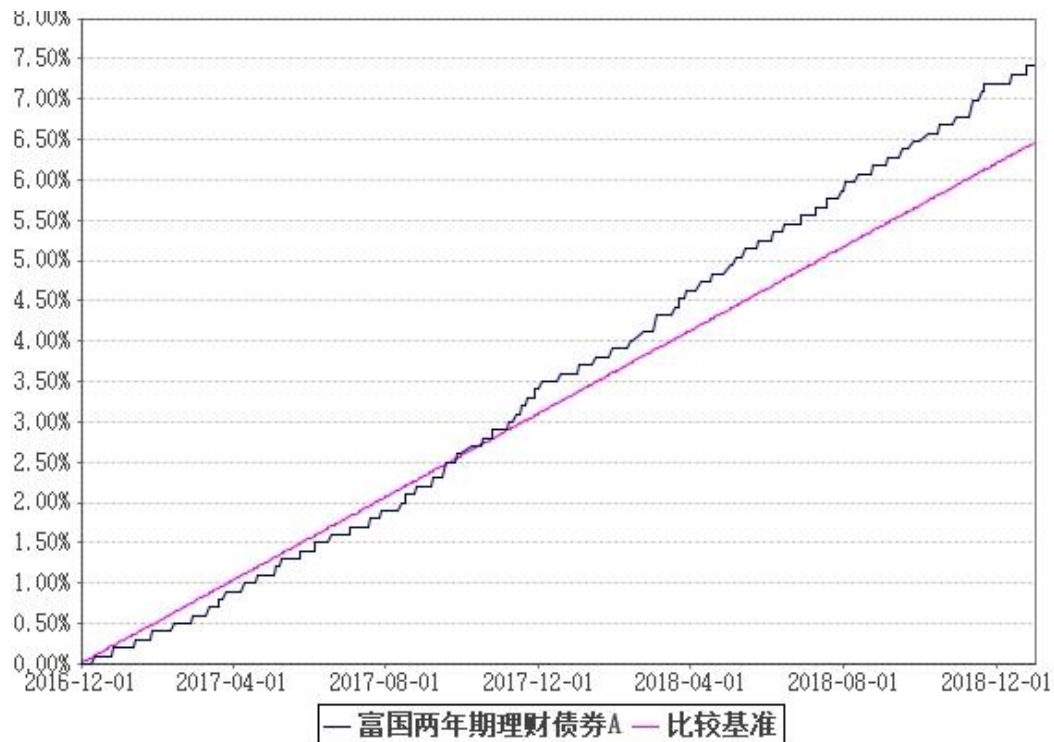
(2) 富国两年期理财债券 C 级

阶段	份额净值增长率①	份额净值增长率标准差②	业绩比较基准收益率③	业绩比较基准收益率标准差④	①-③	②-④
过去三个月	0.78%	0.04%	0.78%	0.01%	0.00%	0.03%
过去六个月	1.57%	0.03%	1.56%	0.01%	0.01%	0.02%
过去一年	3.17%	0.03%	3.10%	0.01%	0.07%	0.02%
自基金合同生效日起至今	6.37%	0.03%	6.46%	0.01%	-0.09%	0.02%

注：根据基金合同中投资策略及投资限制的有关规定，本基金的业绩比较基准为同期中国人民银行公布的金融机构人民币两年期定期存款基准利率（税后）+1.00%。本基金每个交易日对业绩比较基准进行再平衡处理，1 日收益率（benchmark_t）按下列公式计算： $benchmark_t = \text{同期中国人民银行公布的金融机构人民币两年期定期存款基准利率（税后）} / 360 + 1.00\% / 360$ ；其中， $t=1, 2, 3, \dots, T$ ， T 表示时间截至日；期间 T 日收益率（benchmark_T）按下列公式计算： $benchmark_T = [\prod_{t=1}^T (1 + benchmark_t)] - 1$ 其中， $T=2, 3, 4, \dots$ ； $\prod_{t=1}^T (1 + benchmark_t)$ 表示 t 日至 T 日的 $(1 + benchmark_t)$ 数学连乘。

3.2.2 自基金合同生效以来基金份额累计净值增长率变动及其与同期业绩比较基准收益率变动的比较

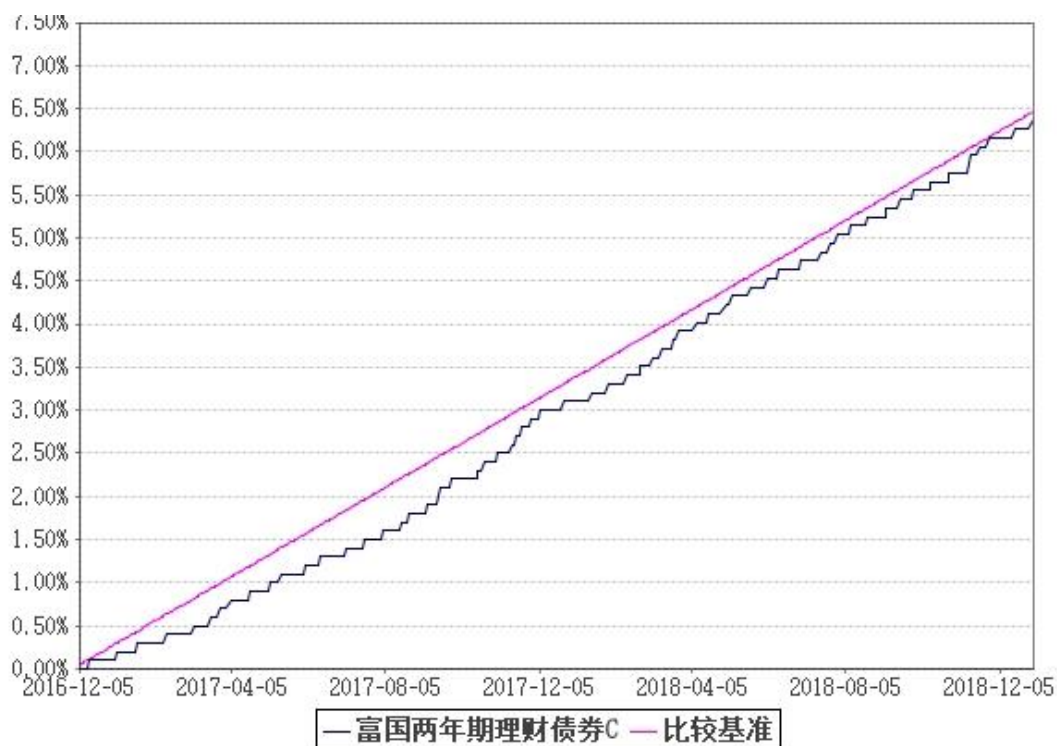
(1) 自基金合同生效以来富国两年期理财债券 A 级基金累计净值增长率变动及其与同期业绩比较基准收益率变动的比较



注：1、截止日期为 2018 年 12 月 31 日。

2、本基金于 2016 年 12 月 1 日成立，建仓期 6 个月，从 2016 年 12 月 1 日起至 2017 年 5 月 31 日，建仓期结束时各项资产配置比例均符合基金合同约定。

(2) 自基金合同生效以来富国两年期理财债券 C 级基金累计净值增长率变动及其与同期业绩比较基准收益率变动的比较

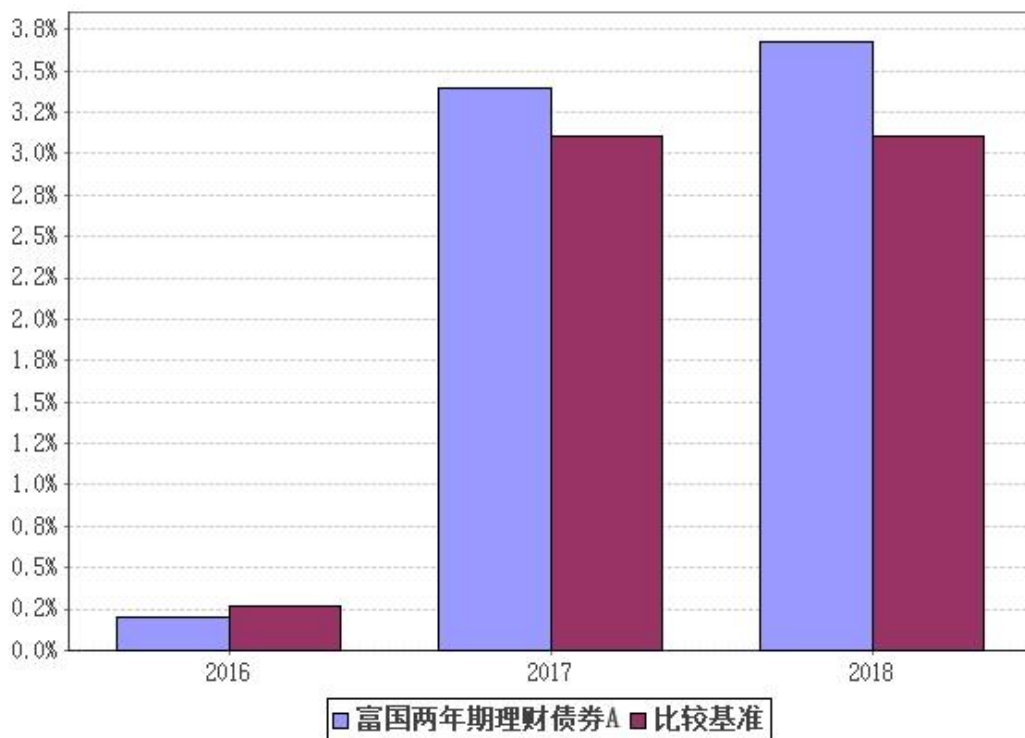


注：1、截止日期为2018年12月31日。

2、本基金于2016年12月1日成立，建仓期6个月，从2016年12月1日起至2017年5月31日，建仓期结束时各项资产配置比例均符合基金合同约定。

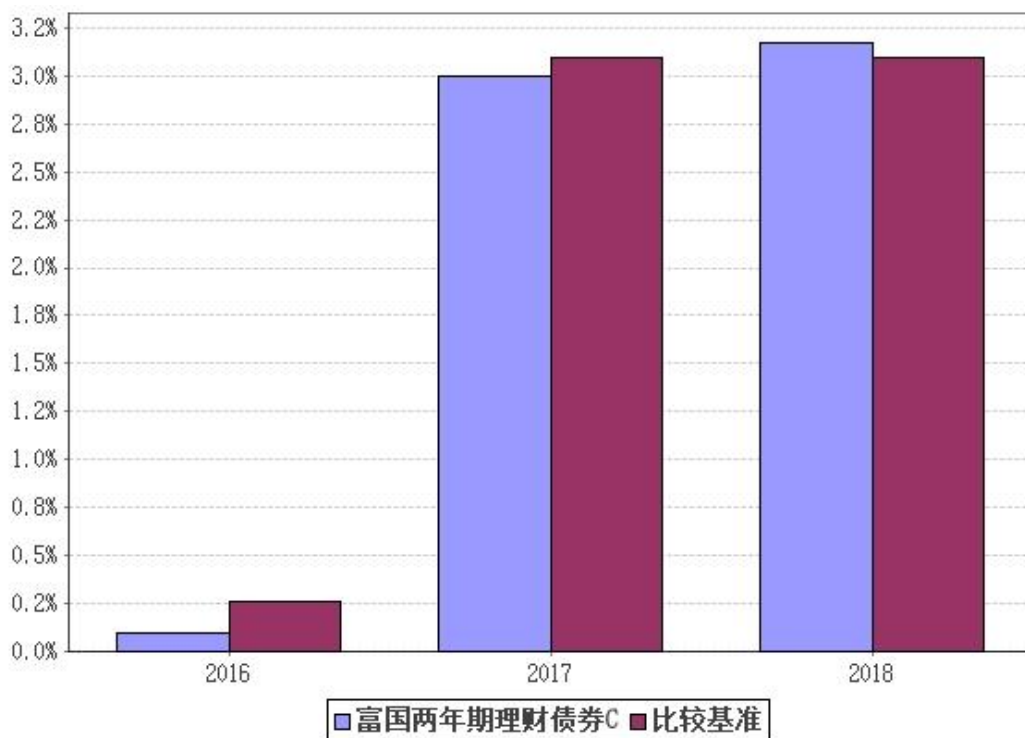
3.2.3 自基金合同生效以来基金每年净值增长率及其与同期业绩比较基准收益率的比较

(1) 自基金合同生效以来富国两年期理财债券 A 级基金净值收益率与同期业绩比较基准收益率的对比图



注：2016 年按实际存续期计算。

(2) 自基金合同生效以来富国两年期理财债券 C 级基金净值收益率与同期业绩比较基准收益率的对比图



注：2016 年按实际存续期计算。

3.3 过去三年基金的利润分配情况

(1) 富国两年期理财债券 A 级

单位：人民币元

年度	每 10 份基金份额分红数	现金形式发放总额	再投资形式发放总额	年度利润分配合计	备注
2018 年	0.430	430,129,929.17	—	430,129,929.17	1 次分红
2017 年	0.270	270,081,583.61	—	270,081,583.61	1 次分红
2016 年	—	—	—	—	—
合计	0.700	700,211,512.78	—	700,211,512.78	—

注：本基金合同生效日为 2016 年 12 月 1 日

(2) 富国两年期理财债券 C 级

单位：人民币元

年度	每 10 份基金份额分红数	现金形式发放总额	再投资形式发放总额	年度利润分配合计	备注
2018 年	0.400	18,450.81	—	18,450.81	1 次分红
2017 年	0.200	9,225.60	—	9,225.60	1 次分红
2016 年	—	—	—	—	—
合计	0.600	27,676.41	—	27,676.41	—

注：本基金合同生效日为 2016 年 12 月 1 日

§ 4 管理人报告

4.1 基金管理人及基金经理

4.1.1 基金管理人及其管理基金的经验

富国基金管理有限公司于 1999 年 4 月 13 日获国家工商行政管理局登记注册成立，是经中国证监会批准设立的首批十家基金管理公司之一。公司于 2001 年 3 月从北京迁址上海。2003 年 9 月，加拿大蒙特利尔银行（BMO）参股富国基金管理有限公司的工商变更登记办理完毕，富国基金管理有限公司成为国内首批成立的十家基金公司中，第一家中外合资的基金管理公司。

目前，公司注册资本金 5.2 亿元人民币，股东为：海通证券股份有限公司、申万宏源证券有限公司、加拿大蒙特利尔银行及山东省国际信托股份有限公司。公司在北京、成都、广州设立有分公司，并全资设有两家子公司——富国资产管理（上海）有限公司和富国资产管理（香港）有限公司。公司拥有公募基金、特定客户资产管理、QDII、社保、企业年金、基本养老保险基金等基金公司全部业务牌照。

截至 2018 年 12 月 31 日，本基金管理人共管理富国天盛灵活配置混合型证券投资基金、富国天惠精选成长混合型证券投资基金（LOF）、富国新兴产业股票型证券投资基金、富国中证智能汽车指数证券投资基金（LOF）、富国中证红利指数增强型证券投资基金、上证综指交易型开放式指数证券投资基金及其联接基金、富国天利增长债券投资基金、富国目标收益一年期纯债债券型证券投资基

金、富国中债-1-3年国开行债券指数证券投资基金、富国中证10年期国债交易型开放式指数证券投资基金、富国全球科技互联网股票型证券投资基金(QDII)、富国鑫旺稳健养老目标一年持有期混合型基金中基金(FOF)、富国富钱包货币市场基金等一百二十四只公开募集证券投资基金。

4.1.2 基金经理（或基金经理小组）简介

姓名	职务	任本基金的基金经理期限		证券从业年限	说明
		任职日期	离任日期		
王颀亮	本基金基金经理	2016-12-14	—	8	硕士，曾任上海国利货币经纪有限公司经纪人，自2010年9月至2013年7月在富国基金管理有限公司任交易员；2013年7月至2014年8月在富国基金管理有限公司任高级交易员兼研究助理；2014年8月至2015年2月任富国7天理财宝债券型证券投资基金基金经理，2014年8月至2016年6月任富国收益宝货币市场基金基金经理，2015年4月至2016年1月任富国恒利分级债券型证券投资基金基金经理，2015年4月至2018年12月任富国目标齐利一年期纯债债券型证券投资基金基金经理，2015年4月至2016年6月任富国富钱包货币市场基金、富国天时货币市场基金基金经理，2015年11月至2018年1月任富国收益宝交易型货币市场基金基金经理，2015年12月起任富国目标收益一年期纯债债券型证券投资基金、富国目标收益两年期纯债债券型证券投资基金基金经理，2016年2月至2018年7月任富国纯债债券型发起式证券投资基金基金经理，2016年5月至2018年12月任富国泰利定期开放债券型发起式证券投资基金、富国祥利定期开放债券型发起式证券投资基金基金经理，2016年8月起任富国国有企业债债券型证券投资基金基金经理，2016年12月起任富国两年期理财债券型证券投资基金基金经理。具有基金从业资格。
钟智伦	本基金基	2016-12-14	—	25	硕士，曾任平安证券有限责任公

	金经理			<p>司部门经理；上海新世纪投资服务有限公司研究员；海通证券股份有限公司投资经理；2005年5月任富国基金管理有限公司债券研究员；2006年6月至2009年3月任富国天时货币市场基金基金经理；2008年10月至今任富国天丰强化收益债券型证券投资基金基金经理；2009年6月至2012年12月任富国优化增强债券型证券投资基金基金经理；2011年12月至2014年6月任富国产业债债券型证券投资基金基金经理；2015年3月起任富国目标收益一年期纯债债券型证券投资基金、富国目标收益两年期纯债债券型证券投资基金基金经理；2015年3月至2018年7月任富国纯债债券型发起式证券投资基金基金经理；2015年5月起任富国新收益灵活配置混合型证券投资基金基金经理；2016年12月起任富国新回报灵活配置混合型证券投资基金、富国两年期理财债券型证券投资基金基金经理；2017年3月起任富国收益增强债券型证券投资基金基金经理；2017年6月至2018年12月任富国新活力灵活配置混合型发起式证券投资基金基金经理；2017年6月至2018年7月任富国鼎利纯债债券型发起式证券投资基金基金经理；2017年7月起任富国泓利纯债债券型发起式证券投资基金基金经理；2017年8月起任富国新优享灵活配置混合型证券投资基金基金经理；2017年9月起任富国祥利定期开放债券型发起式证券投资基金、富国嘉利稳健配置定期开放混合型证券投资基金基金经理；2017年9月至2018年11月任富国富利稳健配置混合型证券投资基金基金经理；2017年11月起任富国泰利定期开放债券型发起式证券</p>
--	-----	--	--	--

					投资基金、富国景利纯债债券型发起式证券投资基金基金经理；2017年11月至2018年12月任富国新机遇灵活配置混合型发起式证券投资基金基金经理；2018年1月起任富国新优选灵活配置定期开放混合型证券投资基金基金经理；2018年2月起任富国宝利增强债券型发起式证券投资基金基金经理；2018年3月起任富国新趋势灵活配置混合型证券投资基金基金经理，兼任固定收益投资部固定收益投资副总监。具有基金从业资格。
俞晓斌	本基金基金经理	2018-12-14	—	6	硕士，自2007年7月至2012年10月任上海国际货币经纪有限公司经纪人；2012年10月加入富国基金管理有限公司，历任高级交易员、资深交易员兼研究助理，2016年12月起任富国泰利定期开放债券型发起式证券投资基金基金经理，2017年11月起任富国天源沪港深平衡混合型证券投资基金、富国天成红利灵活配置混合型证券投资基金基金经理，2018年8月起任富国优化增强债券型证券投资基金、富国可转换债券证券投资基金、富国臻选成长灵活配置混合型证券投资基金、富国颐利纯债债券型证券投资基金基金经理，2018年12月起任富国两年期理财债券型证券投资基金、富国金融债债券型证券投资基金基金经理。具有基金从业资格。

注：1、上述任职日期为根据公司决定确定的聘任日期，离任日期为根据公司确定的解聘日期；首任基金经理任职日期为基金合同生效日。

2、证券从业的涵义遵从行业协会《证券业从业人员资格管理办法》的相关规定。

3、公司已于2019年2月19日发布公告，钟智伦自2019年2月18日起不再担任本基金基金经理。

4.2 管理人对报告期内本基金运作合规守信情况的说明

本报告期，富国基金管理有限公司作为富国两年期理财债券型证券投资基金的管理人严格按照《中华人民共和国证券投资基金法》、《中华人民共和国证券

法》、《富国两年期理财债券型证券投资基金基金合同》以及其它有关法律法规的规定，本着诚实信用、勤勉尽责的原则管理和运用基金资产，以尽可能减少和分散投资风险、力保基金资产的安全并谋求基金资产长期稳定收益为目标，基金投资组合符合有关法规及基金合同的规定。

4.3 管理人对报告期内公平交易情况的专项说明

4.3.1 公平交易制度和控制方法

本基金管理人根据相关法规要求，结合实际情况，制定了内部的《公平交易管理办法》，对证券的一级市场申购、二级市场交易相关的研究分析、投资决策、授权、交易执行、业绩评估等投资管理环节，实行事前控制、事中监控、事后评估及反馈的流程化管理。在制度、操作层面确保各组合享有同等信息知情权、均等交易机会，并保持各组合的独立投资决策权。

事前控制主要包括：1、一级市场，通过标准化的办公流程，对关联方审核、价格公允性判断及证券公平分配等相关环节进行控制；2、二级市场，通过交易系统的投资备选库、交易对手库及授权管理，对投资标的、交易对手和操作权限进行自动化控制。

事中监控主要包括组合间相同投资标的的交易方向、市场冲击的控制，银行间市场交易价格的公允性评估等。1、将主动投资组合的同日反向交易列为限制行为，非经特别控制流程审核同意，不得进行；对于同日同向交易，通过交易系统对组合间的交易公平性进行自动化处理。2、同一基金经理管理的不同组合，对同一投资标的采用相同投资策略的，必须通过交易系统采取同时、同价下达投资指令，确保公平对待其所管理的组合。

事后评估及反馈主要包括组合间同一投资标的的临近交易日的同向交易和反向交易的合理性分析评估，以及不同时间窗口下（1日、3日、5日）的季度公平性交易分析评估等。1、通过公平性交易的事后分析评估系统，对涉及公平性交易的投资行为进行分析评估，分析对象涵盖公募、年金、社保及专户产品，并重点分析同类组合（股票型、混合型、债券型）间、不同产品间以及同一基金经理管理不同组合间的交易行为，若发现异常交易行为，风险管理部视情况要求相关当事人做出合理性解释，并按法规要求上报辖区监管机构。2、季度公平性交易分析报告按规定经基金经理或投资经理签字，并经督察长、总经理审阅签字后，归档保存，以备后查。

4.3.2 公平交易制度的执行情况

本报告期，在同向交易价差分析方面，公司采集连续四个季度，不同时间窗口（1日内、3日内、5日内）的同向交易样本，在假设同向交易价差为零及95%的置信水平下，对同向交易价差进行t分布假设检验并对检验结果进行跟踪分析。分析结果显示本投资组合与公司管理的其他投资组合在同向交易价差方面未出现异常。

本报告期内公司旗下基金严格遵守公司的相关公平交易制度，未出现违反公平交易制度的情况。

4.3.3 异常交易行为的专项说明

本报告期内未发现异常交易行为。公司旗下管理的各投资组合在交易所公开竞价同日反向交易的控制方面，报告期内本组合与其他投资组合之间未出现成交较少的单边交易量超过该证券当日成交量5%的情况。

4.4 管理人对报告期内基金的投资策略和业绩表现说明

4.4.1 报告期内基金投资策略和运作分析

2017 年国民经济各个领域深刻演绎着以“去杠杆”为主的宏观政策结果，在 1 年多时间里各种整顿金融乱象的政策影响下，2018 年银行表外融资遭到了断崖式的下降，非标融资供需双重受限；一方面银行受到监管部门的全方位 MPA 监管，另一方面实体受到严格债务规模增速的约束。央行仅仅只是在货币政策方面给予了一定程度的宽松：包括定向降准、MLF 增量等，在外汇波动得到管控、外汇占款没有进一步下降的情况下，使得基础货币有所提升。宽松的资金环境随之而来，启动了债券收益率的快速下行。进入 4 月，美国特朗普政府正式提出了对我国一系列的贸易纠纷的对抗；由此引发了市场较重的悲观情绪和央行的降准，并且与欧美货币政策脱钩。风险资产的快速下跌，再一次带动了债券收益率的进一步下行。此后，政府层面开始意识到了“内外风险叠加”的严重性；不但央行再一次降准，而且一系列带有转向意味的“稳杠杆”的财政政策、监管政策开始出台，并且结合各个政府部门，对于信贷投放、信用派生，给予了全方位的刺激和扶持，意图打通信贷传导路径。

本年度，基金管理人严格按照基金合同进行投资管理。全年开始保持久期较短和中性杠杆的较为防守的配置策略，在确认债市有较大机会时拉长了久期叠加了杠杆。该组合在三季度末进入开放期，受到较大规模的赎回，对操作有所影响。但是由于流动性应对充分对净值影响不大。

4.4.2 报告期内基金的业绩表现

截至 2018 年 12 月 31 日，本基金份额净值 A 级为 1.003 元，C 级为 1.003 元；份额累计净值 A 级为 1.073 元，C 级为 1.063 元；本报告期，本基金份额净值增长率 A 级为 3.68%，C 级为 3.17%，同期业绩比较基准收益率 A 级为 3.10%，C 级为 3.10%

4.5 管理人对宏观经济、证券市场及行业走势的简要展望

进入 2019 年，稳定社融和货币宽松，贸易战以及海外风险偏好下降，仍然持续，但出现了些许变化；12 月份社融有所起色，同时贸易战对于进出口的影响并未像预期中那般悲观。各种情绪的共振已经使得收益率到了低位，相对保护不足。初步判断，相比较 2018 的明确方向性，2019 年或许将出现反复拉锯的情况，需要做好仓位和流动性变化的准备。

4.6 管理人对报告期内基金估值程序等事项的说明

报告期内，本基金管理人严格遵守《企业会计准则》、中国证券投资基金业协会修订并发布的《证券投资基金会计核算业务指引》、中国证监会制定的《中国证券监督管理委员会关于证券投资基金估值业务的指导意见》等法律法规、估值指引的相关规定，以及基金合同对估值程序的相关约定，对基金所持有的投资品种进行估值。日常估值的账务处理、基金份额净值的计算由基金管理人独立完成，并与基金托管人进行账务核对，经基金托管人复核无误后，由基金管理人对外公布。

4.7 管理人对报告期内基金利润分配情况的说明

本基金对报告期内利润共进行 1 次收益分配。于 2018 年 11 月 27 日公告每

10份A级基金份额派发红利0.43元，每10份C级基金份额派发红利0.4元；A级基金份额共计派发红利430129929.17元，C级基金份额共计派发红利18450.81元。

本基金本期分红已符合相关法律法规及《基金合同》约定。

4.8 报告期内管理人对本基金持有人数或基金资产净值预警情形的说明

本基金本报告期无需要说明的相关情形。

§ 5 托管人报告

5.1 报告期内本基金托管人遵规守信情况声明

招商银行具备完善的公司治理结构、内部稽核监控制度和风险控制制度，我行在履行托管职责中，严格遵守有关法律法规、托管协议的规定，尽职尽责地履行托管义务并安全保管托管资产。

5.2 托管人对报告期内本基金投资运作遵规守信、净值计算、利润分配等情况的说明

招商银行根据法律法规、托管协议约定的投资监督条款，对托管产品的投资行为进行监督，并根据监管要求履行报告义务。

招商银行按照托管协议约定的统一记账方法和会计处理原则，独立地设置、登录和保管本产品的全套账册，进行会计核算和资产估值并与管理人建立对账机制。

本年度报告中利润分配情况真实、准确。

5.3 托管人对本年度报告中财务信息等内容的真实、准确和完整发表意见

本年度报告中财务指标、净值表现、财务会计报告、投资组合报告内容真实、准确，不存在虚假记载、误导性陈述或者重大遗漏。

§ 6 审计报告

本基金审计的注册会计师出具的是无保留意见的审计报告。投资者可通过本基金年度报告正文查看审计报告全文。

§ 7 年度财务报表

7.1 资产负债表

会计主体：富国两年期理财债券型证券投资基金

报告截止日：2018年12月31日

单位：人民币元

资产	本期末	上年度末
----	-----	------

	(2018年12月31日)	(2017年12月31日)
资产:		
银行存款	15,477,424.68	51,920.79
结算备付金	—	4,249,381.64
存出保证金	14,031.64	—
交易性金融资产	2,717,583,430.78	9,822,575,277.00
其中: 股票投资	—	—
基金投资	—	—
债券投资	2,717,583,430.78	9,822,575,277.00
资产支持证券投资	—	—
贵金属投资	—	—
衍生金融资产	—	—
买入返售金融资产	401,125,223.69	212,500,000.00
应收证券清算款	—	—
应收利息	34,061,048.33	186,003,464.59
应收股利	—	—
应收申购款	—	—
递延所得税资产	—	—
其他资产	—	—
资产总计	3,168,261,159.12	10,225,380,044.02
负债和所有者权益	本期末	上年度末
	(2018年12月31日)	(2017年12月31日)
负债:		
短期借款	—	—
交易性金融负债	—	—
衍生金融负债	—	—
卖出回购金融资产款	375,974,000.00	82,100,000.00
应付证券清算款	14,180,992.75	—
应付赎回款	—	—
应付管理人报酬	375,670.75	36,144,660.47
应付托管费	87,656.52	8,646,324.61
应付销售服务费	3,438.75	1,185.70
应付交易费用	39,484.19	10,464.40
应交税费	118,452.94	—
应付利息	164,366.56	—
应付利润	—	—
递延所得税负债	—	—
其他负债	150,000.00	200,000.00
负债合计	391,094,062.46	127,102,635.18
所有者权益:		
实收基金	2,768,671,764.08	10,003,482,887.45
未分配利润	8,495,332.58	94,794,521.39
所有者权益合计	2,777,167,096.66	10,098,277,408.84

负债和所有者权益总计	3,168,261,159.12	10,225,380,044.02
------------	------------------	-------------------

注：报告截止日 2018 年 12 月 31 日，基金份额净值 1.003 元，基金份额总额 2,768,671,764.08 份。其中：富国两年期理财债券 A 级份额净值 1.003 元，份额总额 2,768,341,602.45 份；富国两年期理财债券 C 级份额净值 1.003 元，份额总额 330,161.63 份。

7.2 利润表

会计主体：富国两年期理财债券型证券投资基金

本报告期：2018 年 01 月 01 日至 2018 年 12 月 31 日

单位：人民币元

项 目	本期 (2018 年 01 月 01 日至 2018 年 12 月 31 日)	上年度可比期间 (2017 年 01 月 01 日至 2017 年 12 月 31 日)
一、收入	404,949,144.82	391,821,061.39
1. 利息收入	404,949,144.82	391,821,061.39
其中：存款利息收入	3,559,771.53	4,823,127.55
债券利息收入	390,191,495.01	384,459,075.90
资产支持证券利息收入	—	—
买入返售金融资产收入	11,197,878.28	2,538,857.94
其他利息收入	—	—
2. 投资收益（损失以“-”填列）	—	—
其中：股票投资收益	—	—
基金投资收益	—	—
债券投资收益	—	—
资产支持证券投资收益	—	—
贵金属投资收益	—	—
衍生工具投资收益	—	—
股利收益	—	—
3. 公允价值变动收益（损失以“-”号填列）	—	—
4. 汇兑收益（损失以“-”号填列）	—	—
5. 其他收入（损失以“-”号填列）	—	—
减：二、费用	54,379,101.19	44,617,199.40
1. 管理人报酬	28,715,740.25	32,862,082.63
2. 托管费	6,700,339.31	7,825,680.16
3. 销售服务费	2,253.05	2,337.55
4. 交易费用	—	45.00
5. 利息支出	18,366,432.45	3,652,534.84
其中：卖出回购金融资产支出	18,366,432.45	3,652,534.84
6. 税金及附加	386,130.85	—
7. 其他费用	208,205.28	274,519.22
三、利润总额（亏损总额以“-”号填列）	350,570,043.63	347,203,861.99

减：所得税费用	—	—
四、净利润（净亏损以“-”号填列）	350,570,043.63	347,203,861.99

7.3 所有者权益（基金净值）变动表

会计主体：富国两年期理财债券型证券投资基金

本报告期：2018年01月01日至2018年12月31日

单位：人民币元

项目	本期 (2018年01月01日至2018年12月31日)		
	实收基金	未分配利润	所有者权益合计
一、期初所有者权益（基金净值）	10,003,482,887.45	94,794,521.39	10,098,277,408.84
二、本期经营活动产生的基金净值变动数（本期利润）	—	350,570,043.63	350,570,043.63
三、本期基金份额交易产生的基金净值变动数（净值减少以“-”号填列）	-7,234,811,123.37	-6,720,852.46	-7,241,531,975.83
其中：1. 基金申购款	2,767,183,100.22	3,281,152.15	2,770,464,252.37
2. 基金赎回款	-10,001,994,223.59	-10,002,004.61	-10,011,996,228.20
四、本期向基金份额持有人分配利润产生的基金净值变动（净值减少以“-”号填列）	—	-430,148,379.98	-430,148,379.98
五、期末所有者权益（基金净值）	2,768,671,764.08	8,495,332.58	2,777,167,096.66
项目	上年度可比期间 (2017年01月01日至2017年12月31日)		
	实收基金	未分配利润	所有者权益合计
一、期初所有者权益（基金净值）	10,003,482,887.45	17,681,468.61	10,021,164,356.06
二、本期经营活动产生的基金净值变动数（本期利润）	—	347,203,861.99	347,203,861.99
三、本期基金份额交易产生的基金净值变动数（净值减少以“-”号填列）	—	—	—
其中：1. 基金申购款	—	—	—
2. 基金赎回款	—	—	—
四、本期向基金份额持有人分配利润产生的基金净值变动（净值减少以“-”号填列）	—	-270,090,809.21	-270,090,809.21
五、期末所有者权益（基金净值）	10,003,482,887.45	94,794,521.39	10,098,277,408.84

报表附注为财务报表的组成部分。

本报告 7.1 至 7.4 财务报表由下列负责人签署：

陈 戈	林志松	徐慧
基金管理人负责人	主管会计工作负责人	会计机构负责人

7.4 报表附注

7.4.1 本报告期所采用的会计政策、会计估计与最近一期年度报告相一致的说明

本基金财务报表所载财务信息依照企业会计准则、《证券投资基金会计核算业务指引》和其他相关规定所厘定的主要会计政策和会计估计编制。

7.4.2 会计差错更正的说明

本基金本报告期无重大会计差错的内容和更正金额。

7.4.3 关联方关系

关联方名称	与本基金的关系
富国基金管理有限公司	基金管理人、注册登记机构、基金销售机构
招商银行股份有限公司（“招商银行”）	基金托管人
申万宏源证券有限公司	基金管理人的股东
海通证券股份有限公司	基金管理人的股东
山东省国际信托股份有限公司	基金管理人的股东
蒙特利尔银行	基金管理人的股东

注：以下关联交易均在正常业务范围内按一般商业条款订立。

7.4.4 本报告期及上年度可比期间的关联方交易

7.4.4.1 通过关联方交易单元进行的交易

7.4.4.1.1 股票交易

注：本基金本报告期及上年度可比期间均未通过关联方交易单元进行股票交易。

7.4.4.1.2 权证交易

注：本基金本报告期及上年度可比期间均未通过关联方交易单元进行权证交易。

7.4.4.1.3 债券交易

金额单位：人民币元

关联方名称	本期（2018年01月01日至2018年12月31日）		上年度可比期间（2017年01月01日至2017年12月31日）	
	成交金额	占当期债券成交总额的比例（%）	成交金额	占当期债券成交总额的比例（%）

申万宏源	603,496,833.13	31.63	—	—
------	----------------	-------	---	---

7.4.4.1.4 回购交易

金额单位：人民币元

关联方名称	本期（2018年01月01日至2018年12月31日）		上年度可比期间（2017年01月01日至2017年12月31日）	
	成交金额	占当期回购成交总额的比例（%）	成交金额	占当期回购成交总额的比例（%）
申万宏源	405,874,000.00	1.15	—	—

7.4.4.1.5 应支付关联方的佣金

注：本基金本报告期及上年度可比期间均无应支付关联方的佣金。

7.4.4.2 关联方报酬

7.4.4.2.1 基金管理费

单位：人民币元

项目	本期（2018年01月01日至2018年12月31日）	上年度可比期间（2017年01月01日至2017年12月31日）
当期发生的基金应支付的管理费	28,715,740.25	32,862,082.63
其中：支付销售机构的客户维护费	—	—

注：2017年3月28日前，基金管理费按前一日的基金资产净值的0.40%的年费率计提。自2017年3月28日起，基金管理费按前一日的基金资产净值的0.3%的年费率计提。计算方法如下：

$$H = E \times 0.3\% \div \text{当年天数}$$

H为每日应计提的基金管理费

E为前一日的基金资产净值

基金管理费每日计算，逐日累计至封闭期末。

7.4.4.2.2 基金托管费

单位：人民币元

项目	本期（2018年01月01日至2018年12月31日）	上年度可比期间（2017年01月01日至2017年12月31日）
当期发生的基金应支付的托管费	6,700,339.31	7,825,680.16

注：2017年3月28日前，基金托管费按前一日的基金资产净值的0.10%的年费率计提。自2017年3月28日起，基金托管费按前一日的基金资产净值的0.07%的年费率计提。计算方法如下：

$H = E \times 0.07\% \div \text{当年天数}$
H 为每日应计提的基金托管费
E 为前一日的基金资产净值
基金托管费每日计算，逐日累计至封闭期末。

7.4.4.2.3 销售服务费

金额单位：人民币元

获得销售服务费的各关联方名称	本期（2018年01月01日至2018年12月31日）		
	当期发生的基金应支付的销售服务费		
	A级	C级	合计
富国基金管理有限公司	—	2,253.05	2,253.05
合计	—	2,253.05	2,253.05

金额单位：人民币元

获得销售服务费的各关联方名称	上年度可比期间（2017年01月01日至2017年12月31日）		
	当期发生的基金应支付的销售服务费		
	A级	C级	合计
富国基金管理有限公司	—	2,337.55	2,337.55
合计	—	2,337.55	2,337.55

注：基金销售服务费用于支付销售机构佣金、基金的营销费用以及基金份额持有人服务费等。本基金 A 类基金份额不收取销售服务费，C 类基金份额的销售服务费率按年费率 0.5%。

在通常情况下，C 类基金份额的销售服务费按前一日 C 类基金份额资产净值的 0.5% 年费率计提。计算方法如下：

$H = E \times 0.5\% \div \text{当年天数}$
H 为 C 类基金份额每日应计提的销售服务费
E 为 C 类基金份额前一日基金资产净值
销售服务费每日计提，逐日累计至封闭期末。

7.4.4.3 与关联方进行银行间同业市场的债券(含回购)交易

注：本基金本报告期及上年度可比期间未与关联方通过银行间同业市场进行债券（含回购）交易。

7.4.4.4 各关联方投资本基金的情况

7.4.4.4.1 报告期内基金管理人运用固有资金投资本基金的情况

注：本报告期内及上年度可比期间内本基金的基金管理人均未运用固有资金投资本基金。

7.4.4.4.2 报告期末除基金管理人之外的其他关联方投资本基金的情况

注：本基金除基金管理人之外的其他关联方本报告期末及上年度末均未投资本基金。

金。

7.4.4.5 由关联方保管的银行存款余额及当期产生的利息收入

单位：人民币元

关联方名称	本期（2018年01月01日至2018年12月31日）		上年度可比期间（2017年01月01日至2017年12月31日）	
	期末余额	当期利息收入	期末余额	当期利息收入
招商银行股份有限公司	15,477,424.68	2,410,272.43	51,920.79	115,467.30

7.4.4.6 本基金在承销期内参与关联方承销证券的情况

注：本基金本报告期及上年度可比期间均未在承销期内直接购入关联方承销证券。

7.4.4.7 其他关联交易事项的说明

7.4.4.7.1 其他关联交易事项的说明

本基金本报告期及上年度可比期间均无其他关联方交易事项。

7.4.5 期末（2018年12月31日）本基金持有的流通受限证券

7.4.5.1 因认购新发/增发证券而于期末持有的流通受限证券

注：本基金无因认购新发/增发证券而于期末持有的流通受限证券。

7.4.5.2 期末持有的暂时停牌等流通受限股票

注：本基金本报告期末未持有暂时停牌等流通受限股票。

7.4.5.3 期末债券正回购交易中作为抵押的债券

7.4.5.3.1 银行间市场债券正回购

注：截至本报告期末2018年12月31日止，本基金无因从事银行间市场债券正回购交易形成的卖出回购证券款余额。

7.4.5.3.2 交易所市场债券正回购

截至本报告期末2018年12月31日止，基金从事证券交易所债券正回购交易形成的卖出回购证券款余额375,974,000.00元，于2019年1月2日、2019年1

月3日、2019年1月4日、2019年1月10日、2019年1月11日、2019年1月23日、2019年1月24日、2019年1月25日、2019年6月26日到期。该类交易要求本基金在回购期内持有的证券交易所交易的债券和/或在新质押式回购下转入质押库的债券，按证券交易所规定的比例折算为标准券后，不低于债券回购交易的余额。

7.4.6 有助于理解和分析会计报表需要说明的其他事项

7.4.14.1 公允价值

7.4.14.1.1 不以公允价值计量的金融工具

不以公允价值计量的金融资产和负债主要包括贷款和应收款项以及其他金融负债，其因剩余期限不长，公允价值与账面价值相若。

7.4.14.1.2 以公允价值计量的金融工具

7.4.14.1.2.1 各层次金融工具公允价值

于2018年12月31日，本基金持有的以公允价值计量且其变动计入当期损益的金融资产中属于第一层次的余额为人民币0.00元，属于第二层次的余额为人民币2,717,583,430.78元，属于第三层次余额为人民币0.00元（于2017年12月31日，本基金持有的以公允价值计量且其变动计入当期损益的金融资产中属于第一层次的余额为人民币0.00元，属于第二层次的余额为人民币9,822,575,277.00元，属于第三层次余额为人民币0.00元）。

7.4.14.1.2.2 公允价值所属层次间的重大变动

本基金本期及上年度可比期间持有的以公允价值计量的金融工具的公允价值所属层次未发生重大变动。

7.4.14.1.2.3 第三层次公允价值余额和本期变动金额

本基金持有的以公允价值计量且其变动计入当期损益的金融工具第三层次公允价值本期未发生变动。

7.4.14.2 承诺事项

截至资产负债表日，本基金无需要说明的承诺事项。

7.4.14.3 其他事项

截至资产负债表日，本基金无需要说明的其他重要事项。

§ 8 投资组合报告

8.1 期末基金资产组合情况

金额单位：人民币元

序号	项目	金额	占基金总资产的比例 (%)
1	权益投资	—	—
	其中：股票	—	—
2	基金投资	—	—
3	固定收益投资	2,717,583,430.78	85.78

	其中：债券	2,717,583,430.78	85.78
	资产支持证券	—	—
4	贵金属投资	—	—
5	金融衍生品投资	—	—
6	买入返售金融资产	401,125,223.69	12.66
	其中：买断式回购的买入返售金融资产	—	—
7	银行存款和结算备付金合计	15,477,424.68	0.49
8	其他各项资产	34,075,079.97	1.08
9	合计	3,168,261,159.12	100.00

8.2 期末按行业分类的股票投资组合

注：本基金本报告期末未持有股票资产。

8.3 期末按公允价值占基金资产净值比例大小排序的前十名股票投资明细

注：本基金本报告期末未持有股票资产。

投资者欲了解本报告期末基金投资的所有股票明细，应阅读登载于富国基金管理有限公司网站的年度报告正文

8.4 报告期内股票投资组合的重大变动

8.4.1 累计买入金额超出期初基金资产净值 2%或前 20 名的股票明细

注：本基金本报告期内未进行股票投资。

8.4.2 累计卖出金额超出期初基金资产净值 2%或前 20 名的股票明细

注：本基金本报告期内未进行股票投资。

8.4.3 买入股票的成本总额及卖出股票的收入总额

注：本基金本报告期内未进行股票投资。

8.5 期末按债券品种分类的债券投资组合

金额单位：人民币元

序号	债券品种	公允价值（元）	占基金资产净值比例（%）
1	国家债券	—	—
2	央行票据	—	—
3	金融债券	378,110,176.39	13.61
	其中：政策性金融债	—	—
4	企业债券	1,370,254,656.51	49.34
5	企业短期融资券	—	—
6	中期票据	969,218,597.88	34.90
7	可转债（可交换债）	—	—
8	同业存单	—	—
9	其他	—	—
10	合计	2,717,583,430.78	97.85

8.6 期末按公允价值占基金资产净值比例大小排序的前五名债券投资明细

金额单位：人民币元

序号	债券代码	债券名称	数量（张）	公允价值(元)	占基金资产净值比例（%）
1	136013	15 财达债	1,000,000	101,600,822.49	3.66
2	1822043	18 福特汽车 03	1,000,000	100,002,617.40	3.60
3	101756042	17 港兴港投 MTN001	800,000	81,816,728.84	2.95
4	112296	15 东北债	791,000	80,272,657.36	2.89
5	122468	15 五矿 01	799,500	79,938,440.13	2.88

8.7 期末按公允价值占基金资产净值比例大小排序的前十名资产支持证券投资明细

注：本基金本报告期末未持有资产支持证券。

8.8 报告期末按公允价值占基金资产净值比例大小排序的前五名贵金属投资明细

注：本基金本报告期末未持有贵金属投资。

8.9 期末按公允价值占基金资产净值比例大小排序的前五名权证投资明细

注：本基金本报告期末未持有权证。

8.10 报告期末本基金投资的股指期货交易情况说明

8.10.1 报告期末本基金投资的股指期货持仓和损益明细

公允价值变动总额合计(元)	—
股指期货投资本期收益(元)	—
股指期货投资本期公允价值变动(元)	—

注：本基金本报告期末未投资股指期货。

8.10.2 本基金投资股指期货的投资政策

本基金根据基金合同的约定，不允许投资股指期货。

8.11 报告期末本基金投资的国债期货交易情况说明

8.11.1 本期国债期货投资政策

本基金根据基金合同的约定，不允许投资国债期货。

8.11.2 报告期末本基金投资的国债期货持仓和损益明细

公允价值变动总额合计（元）	—
国债期货投资本期收益（元）	—
国债期货投资本期公允价值变动（元）	—

注：本基金本报告期末未投资国债期货。

8.11.3 本期国债期货投资评价

本基金本报告期末未投资国债期货。

8.12 投资组合报告附注

8.12.1 申明本基金投资的前十名证券的发行主体本期是否出现被监管部门立案调查，或在报告编制日前一年内受到公开谴责、处罚的情形。

报告期内本基金投资的前十名证券的发行主体没有被监管部门立案调查，或在报告编制日前一年内受到公开谴责、处罚的情形。

8.12.2 申明基金投资的前十名股票是否超出基金合同规定的备选股票库。

本基金本报告期末未持有股票资产。

8.12.3 期末其他各项资产构成

单位：人民币元

序号	名称	金额
1	存出保证金	14,031.64
2	应收证券清算款	—
3	应收股利	—
4	应收利息	34,061,048.33
5	应收申购款	—
6	其他应收款	—
7	待摊费用	—
8	其他	—
9	合计	34,075,079.97

8.12.4 期末持有的处于转股期的可转换债券明细

注：本基金本报告期末未持有处于转股期的可转换债券。

8.12.5 期末前十名股票中存在流通受限情况的说明

注：本基金本报告期末未持有股票。

8.12.6 投资组合报告附注的其他文字描述部分。

因四舍五入原因，投资组合报告中市值占净值比例的分项之和与合计可能存在尾差。

§ 9 基金份额持有人信息

9.1 期末基金份额持有人户数及持有人结构

份额单位：份

份额级别	持有人户数(户)	户均持有的基金份额	持有人结构			
			机构投资者		个人投资者	
			持有份额	占总份额比例(%)	持有份额	占总份额比例(%)

富国两年期理财债券 A 级	223	12,414,087.90	2,767,183,098.22	99.96	1,158,504.23	0.04
富国两年期理财债券 C 级	64	5,158.78	—	—	330,161.63	100.00
合计	287	9,646,939.94	2,767,183,098.22	99.95	1,488,665.86	0.05

9.2 期末基金管理人的从业人员持有本基金的情况

项目	份额级别	持有份额总数（份）	占基金总份额比例（%）
基金管理公司所有从业人员持有本基金	富国两年期理财债券 A 级	5,010.85	0.0002
	富国两年期理财债券 C 级	14,552.88	4.4078
	合计	19,563.73	0.0007

9.3 期末基金管理人的从业人员持有本开放式基金份额总量区间的情况

项目	份额级别	持有基金份额总量的数量区间（万份）
本公司高级管理人员、基金投资和研究部门负责人持有本开放式基金	富国两年期理财债券 A 级	0~10
	富国两年期理财债券 C 级	0
	合计	0~10
本基金基金经理持有本开放式基金	富国两年期理财债券 A 级	0
	富国两年期理财债券 C 级	0
	合计	0

§ 10 开放式基金份额变动

单位：份

	富国两年期理财债券 A 级	富国两年期理财债券 C 级
基金合同生效日(2016 年 12 月 01 日)基金份额总额	10,003,021,612.63	461,274.82
报告期期初基金份额总额	10,003,021,612.63	461,274.82
本报告期基金总申购份额	2,767,183,098.22	2.00
减：本报告期基金总赎回份额	10,001,863,108.40	131,115.19

本报告期基金拆分变动份额	—	—
本报告期末基金份额总额	2,768,341,602.45	330,161.63

§ 11 重大事件揭示

11.1 基金份额持有人大会决议

本报告期内本基金没有召开基金份额持有人大会。

11.2 基金管理人、基金托管人的专门基金托管部门的重大人事变动

本报告期内本基金托管人的专门基金托管部门无重大人事变动。
本报告期本基金管理人无重大人事变动。

11.3 涉及基金管理人、基金财产、基金托管业务的诉讼

本报告期无涉及基金管理人、基金资产、基金托管业务的诉讼。

11.4 基金投资策略的改变

本报告期本基金投资策略无改变。

11.5 为基金进行审计的会计师事务所情况

本报告期内基金管理人没有改聘为其审计的会计师事务所。本基金本年度支付给审计机构安永华明会计师事务所的报酬为 10 万元人民币，其已提供审计服务的连续年限为 16 年。

11.6 管理人、托管人及其高级管理人员受稽查或处罚等情况

2018 年 10 月，公司收到上海证监局向公司出具的《关于对富国基金管理有限公司采取责令改正措施的决定》以及对相关负责人的警示。公司对此高度重视，成立专项整改小组逐条落实整改要求，强化公司内控制度建设和合规管理措施，进一步提升全员合规意识。报告期内公司已通过上海证监局的整改验收。

除上述情况外，本报告期内，基金管理人、基金托管人及其高级管理人员未受稽查或处罚。

11.7 本期基金租用证券公司交易单元的有关情况

金额单位：人民币元

券商名称	交易单元数量	股票交易		债券交易		债券回购交易		权证交易		应支付该券商的佣金		备注
		成交金额	占当期股票成交总额的比例 (%)	成交金额	占当期债券成交总额的比例 (%)	成交金额	占当期债券回购成交总额的比例 (%)	成交金额	占当期权证成交总额的比例 (%)	佣金	占当期佣金总量的比例 (%)	
长城证券	1	—	—	—	—	—	—	—	—	—	—	—
国金证券	2	—	—	72,813,726.00	3.82	8,042,832,000.00	22.86	—	—	—	—	—
国泰君安	1	—	—	—	—	2,601,200,000.00	7.39	—	—	—	—	—
恒泰证券	2	—	—	—	—	—	—	—	—	—	—	—
华泰证券	2	—	—	22,324,620.84	1.17	2,889,100,000.00	8.21	—	—	—	—	—
申万宏源	1	—	—	603,496,833.13	31.63	405,874,000.00	1.15	—	—	—	—	—
信达证券	2	—	—	—	—	—	—	—	—	—	—	—
中金公司	1	—	—	32,233,484.33	1.69	13,108,400,000.00	37.27	—	—	—	—	—
中投证券	1	—	—	—	—	—	—	—	—	—	—	—
中信建投	1	—	—	—	—	3,620,700,000.00	10.29	—	—	—	—	—
中信山东	1	—	—	1,163,854,005.80	61.00	—	—	—	—	—	—	—
中信证券	2	—	—	13,137,591.36	0.69	4,507,715,000.00	12.81	—	—	—	—	—
中银国际	1	—	—	—	—	—	—	—	—	—	—	—

注：我对基金交易单元的选择是综合考虑券商的研究能力及其它相关因素后决定的。本报告期本基金退租券商交易单元：中信山东（398642）。本报告期本基金新增券商交易单元：信达证券（394488、34066）。

§ 12 影响投资者决策的其他重要信息

12.1 报告期内单一投资者持有基金份额比例达到或超过 20%的情况

投资者类别	报告期内持有基金份额变化情况					报告期末持有基金情况	
	序号	持有基金份额比例达到或者超过 20%的时间区间	期初份额	申购份额	赎回份额	持有份额	份额占比
机构	1	2018-12-07 至 2018-12-16	-	499,498,501.50	-	499,498,501.50	18.04%
	2	2018-01-01 至 2018-12-03	10,000,715,000.00	-	10,000,715,000.00	-	-
产品特有风险							
<p>本基金于本报告期内出现单一投资者持有基金份额比例达到或者超过 20%的情形，本基金管理人已经采取措施，审慎确认大额申购与大额赎回，防控产品流动性风险并公平对待投资者。本基金管理人提请投资者注意因单一投资者持有基金份额集中导致的产品流动性风险、大额赎回风险以及净值波动风险等特有风险。</p>							